

Derivative talk

กลยุทธ์การลงทุนอนุพันธ์



SET50 FUTURES:

ยังอยู่ในช่วงติดตามพัฒนาการของ การเมืองในประเทศ ทำให้ SET50 INDEX แกว่งผันผวน แนะนำ TRADING S50U23 ในกรอบ 930-945 จุด และ SHORT กรอบบน

SET50 OPTION:

เปิดสถานะ LONG S50U23C925 ที่ 28 จุด เป้าทำกำไร 43 จุด (SET50=950) และเลื่อน STOP PROFIT มาที่ 3 จุด คาด SET50 ผันผวน

SINGLE STOCK FUTURES:

แนะนำ LONG GULFU23 บริเวณ 47.75 บาท เป้าทำกำไร 49.75 บาท และ CUT LOSS 0.75 บาทจากทุน
สถานะ LONG PTTGCU23 ทุน 39.39 บาท LOCK กำไร 20% บริเวณ 40.00 บาท สำหรับวันนี้ แนะนำ LONG BEMU23 บริเวณ 8.60 บาท เป้าทำกำไร 9.00 บาท และ CUT LOSS 0.10 บาทจากทุน

GOLD FUTURES:

GF10 FUTURES: แนะนำ TRADING GF10Q23 ที่ 31900-32400 บาท และรอ SHORT กรอบบน พร้อม CUT LOSS 100 บาท จากทุน
GOLD ONLINE: แนะนำ TRADING GOU23 ที่ \$1960-1990 และ CUT LOSS \$3

S50U23



🕒 18 กรกฎาคม 2566

SET50 Index Futures/Option	P.3
Single Stock Futures	P.6
Gold Futures	P.8

ภายใต้สภาวะที่ตลาดเผชิญกับความผันผวนสูง ทำให้การปรับกลยุทธ์ใน Derivative Talk ต้องดำเนินการได้อย่างรวดเร็วทัน ฝ่าวยังจึงเพิ่มช่องทางติดตามคำแนะนำกลยุทธ์การซื้อขายระหว่างวันทำการผ่าน 2 ช่องทาง เพื่อให้นักลงทุนสามารถปรับเปลี่ยนกลยุทธ์ได้มีประสิทธิภาพมากยิ่งขึ้น คือ

แอปพลิเคชัน ASP Smart

Telegram Asia Plus Group

Asia Plus Group
[Follow Now](#)

RESEARCH DIVISION

บริษัทหลักทรัพย์ เอเชีย พลัส

เกิดศักดิ์ ทวีธีระธรรม
นักวิเคราะห์ปัจจัยพื้นฐานด้านตลาดทุน และทางเทคนิค
เลขทะเบียนนักวิเคราะห์: 004132

ประสิทธิ์ รัตนกิจมงคล, CISA, CFA
นักวิเคราะห์ปัจจัยพื้นฐานด้านตลาดทุน และด้านเทคนิค
เลขทะเบียนนักวิเคราะห์: 025917

นวลพรรณ น้อยรัชชกุล
นักวิเคราะห์ปัจจัยพื้นฐานด้านตลาดทุน และด้านเทคนิค
เลขทะเบียนนักวิเคราะห์: 019994

ชาญชัย พันพานากิจ
นักวิเคราะห์ปัจจัยพื้นฐานด้านตลาดทุน และทางเทคนิค
เลขทะเบียนนักวิเคราะห์: 064045

ธนัฐธ เกิดเนตร
นักวิเคราะห์ปัจจัยพื้นฐานด้านตลาดทุน
เลขทะเบียนนักวิเคราะห์: 048495

ข้อมูลในเอกสารฉบับนี้ รวบรวมมาจากแหล่งข้อมูลที่เชื่อถือได้อย่างไรก็ดี บริษัทหลักทรัพย์ เอเชีย พลัส จำกัด ไม่สามารถที่จะยืนยันหรือรับรองความถูกต้องของข้อมูลเหล่านี้ได้
ไม่ว่าประการใดๆ บทวิเคราะห์ในเอกสารนี้ จัดทำขึ้นโดยอ้างอิงหลักเกณฑ์ทางวิชาการเกี่ยวกับหลักการวิเคราะห์ และมีได้เป็นการชี้แนะ หรือเสนอแนะให้ซื้อหรือขายหลักทรัพย์ใดๆ
การตัดสินใจหรือซื้อขายหลักทรัพย์ใดๆ ของผู้อ่าน ไม่ว่าจะเกิดจากการอ่านบทความในเอกสารนี้หรือไม่ก็ตาม ล้วนเป็นผลจากการใช้วิจารณญาณของผู้อ่าน โดยไม่มีส่วน
เกี่ยวข้องหรือพันธผูกพันใดๆ กับ บริษัทหลักทรัพย์ เอเชีย พลัส จำกัด ไม่ว่ากรณีใด

Derivative talk

กลยุทธ์การลงทุนอนุพันธ์

สถานะของนักลงทุน

	All Futures Long(Short) Position : Contract			Accumulated Long(Short)		
	Long	Short	Net	2 Days	1 Weeks	1 Months
Institution	193,225	148,162	45,063	-14,561	-65,439	31,155
Foreign	124,968	132,058	-7,090	32,810	89,822	74,503
Retail	267,284	305,257	-37,973	-18,249	-24,383	-105,658

	SET50 Futures Long(Short) Position : Contract			Accumulated Long(Short)		
	Long	Short	Net	2 Days	1 Weeks	1 Months
Institution	37,235	38,491	-1,256	-7,527	-9,180	6,007
Foreign	87,528	82,090	5,438	45,879	70,306	-5,905
Retail	102,844	107,026	-4,182	-38,352	-61,126	-102

	Single Stock Futures Long(Short) Position : Contract			Accumulated Long(Short)		
	Long	Short	Net	2 Days	1 Weeks	1 Months
Institution	137,837	100,024	37,813	-17,825	-40,925	78,101
Foreign	10,609	23,363	-12,754	-9,824	7,574	62,232
Retail	119,908	144,967	-25,059	27,649	33,351	-140,333

	Metal Futures Long(Short) Position : Contract			Accumulated Long(Short)		
	Long	Short	Net	2 Days	1 Weeks	1 Months
Institution	1,421	1,161	260	-1,180	604	-492
Foreign	24,921	24,837	84	-3,018	10,887	6,317
Retail	18,979	19,323	-344	4,198	-11,491	-5,825

	Call Option Long(Short) Position : Contract			Accumulated Long(Short)		
	Long	Short	Net	2 Days	1 Weeks	1 Months
Institution	141	130	11	188	1,400	-1,269
Foreign	635	556	79	739	2,678	8,882
Retail	7,404	7,494	-90	-927	-4,078	-7,613

	Put Option Long(Short) Position : Contract			Accumulated Long(Short)		
	Long	Short	Net	2 Days	1 Weeks	1 Months
Institution	72	9	63	-54	351	999
Foreign	469	357	112	-605	-597	1,891
Retail	3,264	3,439	-175	659	888	-2,048

ที่มา: สายงานวิจัย บล. เอเชีย พลัส

Derivative talk

กลยุทธ์การลงทุนอนุพันธ์

SET50 OVERVIEW

ประเด็นแวดล้อมในวันนี้ส่วนใหญ่ยังอยู่ในช่วงติดตามพัฒนาการของเหตุการณ์ เริ่มจากประเด็นการเมืองในประเทศที่ติดตามความคืบหน้าก่อนการเลือกนายกฯ ครั้งที่ 2 ในวันที่ 19 ก.ค. ซึ่งวานนี้มีความคืบหน้าต่อการประชุม 8 รัฐมนตรีว่าการกระทรวงมหาดไทยในการหารือเรื่องนี้ ขณะที่ประเด็นการยื่น ม.272 เพื่อปิด สวิตช์ ส.ว. พรรคก้าวไกลเป็นผู้ดำเนินการเองในนามพรรค ฝ่ายสหรัฐอเมริกา ตลาดหุ้นปรับขึ้นในช่วง 0.22%-0.93% จากการเก็งกำไรผลประกอบการ 2Q66 ส่วนฝั่งจีนวานนี้การรายงาน GDP GROWTH 2Q66 ของขยายตัว 6.3%YOY ต่ำกว่าตลาดคาด 7.3%YOY เป็นแรงกดดันต่อราคาน้ำมันดิบปรับลง -1.72% แต่อย่างไรก็ตามระยะถัดไปต้องติดตามการส่งสัญญาณออกมาตรการกระตุ้น เศรษฐกิจรอบใหม่ในการประชุมโปลิตบูโรในช่วงปลายเดือน ก.ค. ภายใต้ สภาพแวดล้อมข้างต้นคาด SET50 INDEX แกว่งตามกรอบ 935 – 950 จุด

SET50 INDEX FUTURES

DIRECTION TRADING: ยังอยู่ในช่วงติดตามพัฒนาการของการเมืองในประเทศ ทำให้ SET50 INDEX แกว่งผันผวน แนะนำ TRADING S50U23 ในกรอบ 930-945 จุดและ SHORT กรอบบน

SPREAD TRADING: สถานะ LONG SPREAD S50U23Z23 ที่ 1.8 จุด ปัจจุบัน ราคาก่อน 0.6 จุด แนะนำถือต่อเป้าทำกำไรที่ค่าทางทฤษฎีที่ 4.31 จุด

SET50 OPTION: เปิดสถานะ LONG S50U23C925 ที่ 28 จุด เป้าทำกำไร 43 จุด (SET50=950) และเลื่อน STOP PROFIT มาที่ 3 จุด คาด SET50 ผันผวน

	แนวรับ	แนวต้าน
SET50	935	950
S50U23	930	945

S50U23 (30 MIN CHART)



TECHNICAL COMMENT

S50U23 ปรับขึ้นตามกรอบ 930-945 จุด

Derivative talk

กลยุทธ์การลงทุนอนุพันธ์

SET50 Index	Last	1Yr Hist. Volatility	2Week Hist. Volatility
	942.50	11.46	12.7619

Call Option

	Premium	Chg	Break Even	Intrinsic Value	Time Value	All-in-Premium	Theory Price	Volume	Open Interest	Implied Volatility	Delta	Effective Gearing	Time Decay
S50U23C975	10.00	1.00	> 985	0.00	10.00	4.51%	10.39	978	10719	14.21	0.28	26.30	4.5%
S50U23C950	18.10	1.50	> 968.1	0.00	18.10	2.72%	18.72	756	5409	14.11	0.43	22.33	2.7%
S50U23C925	31.10	2.80	> 956.1	17.50	13.60	1.44%	30.95	381	4082	14.58	0.59	17.97	1.4%
S50U23C900	49.00	5.00	> 949	42.50	6.50	0.69%	47.22	152	2138	15.82	0.73	13.98	0.7%
S50U23C875	69.60	4.80	> 944.6	67.50	2.10	0.22%	67.00	7	106	17.17	0.82	11.12	0.2%

Put Option

	Premium	Chg	Break Even	Intrinsic Value	Time Value	All-in-Premium	Theory Price	Volume	Open Interest	Implied Volatility	Delta	Effective Gearing	Time Decay
S50U23P975	45.80	-5.70	< 929.2	32.50	13.30	-1.41%	47.11	9	445	13.53	-0.72	-14.87	-1.4%
S50U23P950	30.00	-4.00	< 920	7.50	22.50	-2.39%	30.55	140	472	14.13	-0.56	-17.66	-2.4%
S50U23P925	18.10	-2.60	< 906.9	0.00	18.10	-3.78%	17.89	758	1970	14.60	-0.40	-20.74	-3.8%
S50U23P900	10.00	-1.90	< 890	0.00	10.00	-5.57%	9.26	882	3809	15.03	-0.25	-24.00	-5.6%
S50U23P875	5.30	-1.10	< 869.7	0.00	5.30	-7.72%	4.15	639	5711	15.70	-0.15	-26.68	-7.7%

ที่มา: สายงานวิจัย บล. เอเชีย พลัส

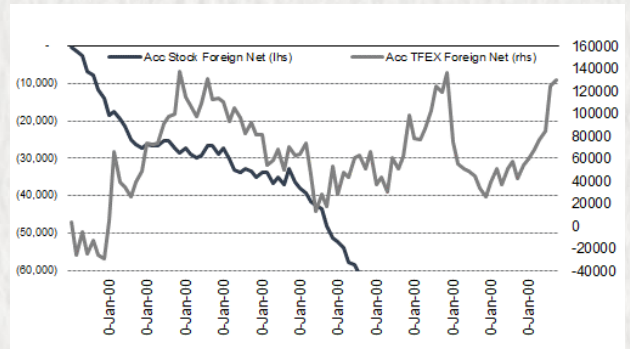
ภาพรวมการซื้อขาย SET50 INDEX

UNDERLYING	Close	Chg	%Chg	สเปคการซื้อขาย		
SET50	942.50	4.70	0.50%	17/7/23		
Symbol	Settle	Chg	%Chg	Vol.	OI	OI Chg
S50N23	940.00	3.9	0.4%	17	153	-7
S50Q23	939.10	4.9	0.5%	1	40	-7
S50U23	937.80	5.2	0.6%	205,798	552,495	-28,535
S50Z23	939.20	5.3	0.6%	16,082	73,305	-4,085
S50H24	934.50	5.0	0.5%	3,902	15,142	-168
S50M24	932.40	5.2	0.6%	1,807	4,673	213

	SET50 Futures Long(Short) : สัญญา			สเปค Long(Short)		
	Long	Short	Net	2 วัน	2 สัปดาห์	1 เดือน
สถานะ	37,235	38,491	-1,256	-7,527	-617	6,007
ต่างชาติ	87,528	82,090	5,438	45,879	92,643	-5,905
รายย่อย	102,844	107,026	-4,182	-38,352	-92,026	-102

ที่มา: สายงานวิจัย บล. เอเชีย พลัส

ความสัมพันธ์สถานะของนักลงทุนต่างประเทศ ในตราสารทุน และ SET50 FUTURES



ที่มา: สายงานวิจัย บล. เอเชีย พลัส

คาดการณ์ SPREAD ณ สิ้นเดือนจาก ASPS MODEL

	เป้าหมาย Spread ชีรียโกล - ชีรียโกล					
	S50F23	S50G23	S50H23	S50J23	S50K23	S50M23
	ณ 30 ม.ค.66	ณ 27 ก.พ.66	ณ 30 มี.ค.66	ณ 27 เม.ย.66	ณ 30 พ.ค.66	ณ 29 มิ.ย.66
S50F23						
S50G23	-3.33					
S50H23	-5.93	-2.60				
S50J23	-9.70	-6.37	-3.37			
S50K23	-9.81	-6.47	-3.06	0.31		
S50M23	-8.80	-5.45	-1.64	1.73	1.42	

*สมมติฐานอัตราดอกเบี้ยนโยบายระหว่าง เม.ย. - มิ.ย. 66 เท่ากับ 1.75%

ที่มา: สายงานวิจัย บล. เอเชีย พลัส

SET50 ที่ระดับค่า PER ต่างๆ

SET 50 Sensitivity	ม.ค. 66E	มี.ค. 66E	เม.ย. 66E	พ.ค. 66E	มิ.ย. 66E	ก.ย. 66E	ธ.ค. 66E
PER 15.5	888	902	908	915	922	942	963
PER 16	917	931	938	945	952	973	994
PER 16.5	945	960	967	974	981	1,003	1,025
PER 17	974	989	996	1,004	1,011	1,033	1,056
PER 17.5	1,003	1,018	1,026	1,033	1,041	1,064	1,087
PER 18	1,031	1,047	1,055	1,063	1,071	1,094	1,118
PER 18.5	1,060	1,076	1,084	1,092	1,100	1,125	1,149
PER 19	1,088	1,105	1,113	1,122	1,130	1,155	1,180

ที่มา: สายงานวิจัย บล. เอเชีย พลัส

Derivative talk

กลยุทธ์การลงทุนอนุพันธ์

SINGLE STOCK FUTURES

LONG GULFU23

ช่วงที่ผ่านมาราคาหุ้นปรับฐานลงแรงจากประเด็นทางการเมือง อย่างไรก็ตามทิศทางทำกำไรในระยะสั้นและระยะยาวยังเห็นการเติบโตอย่างแข็งแกร่ง และมี UPSIDE ส่วนเพิ่มจากโครงการใหม่หลายโครงการที่ยังไม่รวมในประมาณการ รอจังหวะทยอยสะสมเมื่อราคาหุ้นอ่อนตัว กำหนด FAIR VALUE เท่ากับ 63 บาท

ราคาหุ้นรายวัน INVERSE HEAD & SHOULDER พร้อมสัญญาณ BREAKOUT โซน 47.75 (NECK LINE) เป็นจุดเปิด UPSIDE คาดหวังเป้าหมายที่ 49.75 บาท

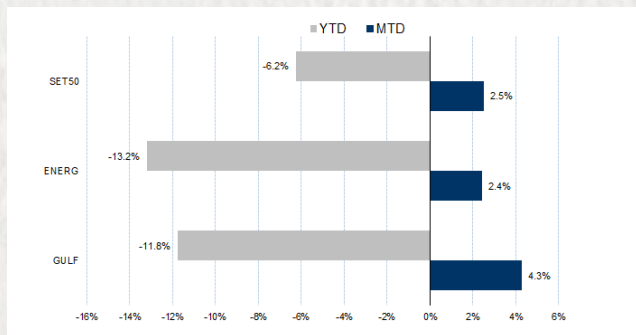
กลยุทธ์การลงทุน

แนะนำ LONG GULFU23 บริเวณ 47.75 บาท เป้าทำกำไร 49.75 บาท และ CUT LOSS 0.75 บาทจากทุน

Future							Underlying	
Future	Settle Price	Basis	Vol	OI	OI Change	Leverage	Upside	PER 66F
GULFU23	48.52	-0.23	1292	11632	1292	2.72	29.23%	28.19

ที่มา: สายงานวิจัย บล. เอเชีย พลัส

HISTORICAL PRICE



ที่มา: สายงานวิจัย บล. เอเชีย พลัส

TECHNICAL CHART



ที่มา: สายงานวิจัย บล. เอเชีย พลัส

Derivative talk

กลยุทธ์การลงทุนอนุพันธ์

SINGLE STOCK FUTURES

LONG BEMU23

คาด BEM จะเดินหน้าทำจุดสูงสุด ของกำไรจากการดำเนินงานในช่วง 3 ปีข้างหน้า สอดรับกับการฟื้นตัวของเศรษฐกิจในประเทศและการกลับมาของนักท่องเที่ยวต่างชาติ ส่งผลบวกต่อจำนวนผู้ใช้บริการทางด่วนและรถไฟฟ้าใต้ดินที่จะเพิ่มขึ้น ตามการเปิดให้บริการรถไฟฟ้าเส้นทางใหม่ๆ Fair Value เท่ากับ 11.50 บาท ราคาหุ้นรายวัน สัญญาณ Breakout เส้นกด Downtrend เป็นแท่งเทียนเขียวยาว เต็มแท่ง สะท้อน Upside ที่เปิดกว้าง สัมพันธ์ด้วย RSI แรงตัวเข้าสู่เขต Bullish

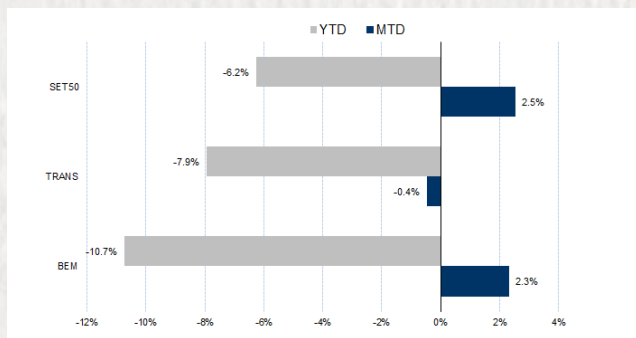
กลยุทธ์การลงทุน

แนะนำ Long BEMU23 บริเวณ 8.60 บาท เป้าทำกำไร 9.00 บาท และ Cut Loss 0.10 บาทจากทุน

Future							Underlying	
Future	Settle Price	Basis	Vol	OI	OI Change	Leverage	Upside	PER 66F
BEMU23	8.65	-0.10	2042	5218	2042	13.30	31.42%	31.83

ที่มา: สายงานวิจัย บล. เอเชีย พลัส

HISTORICAL PRICE



ที่มา: สายงานวิจัย บล. เอเชีย พลัส

TECHNICAL CHART

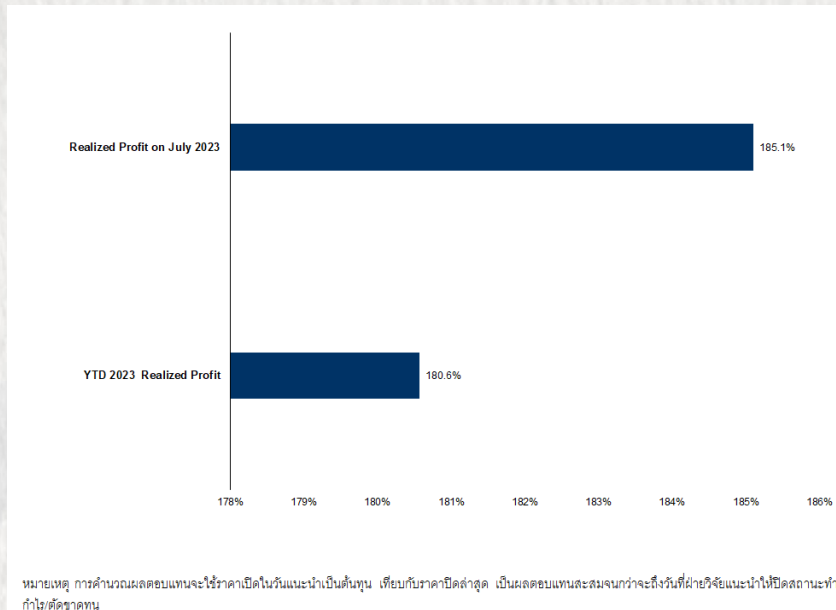


ที่มา: สายงานวิจัย บล. เอเชีย พลัส

Derivative talk

กลยุทธ์การลงทุนอนุพันธ์

TRACKING PERFORMANCE



ที่มา: สายงานวิจัย บล. เอเชีย พลัส

TOP 20 MOST ACTIVE VOLUME

	Future	Settle Price	Basis	Vol	OI	OI Change	Leverage	Resistance	Support
1	TTBU23	1.59	1.59	77,300	70,526	27,314		1.61	1.57
2	SIRIU23	2.02	2.04	66,169	69,141	16,151	15.44	1.97	1.92
3	BANPUU23	8.85	9.15	7,690	57,592	-	4,953	16.03	9.04
4	TRUEU23	6.82	6.9	7,078	24,941	1,529	12.42	6.97	6.80
5	PTTU23	34.41	34.5	4,127	11,045	-	2,654	9.21	34.69
6	AAVU23	2.64	2.62	4,077	56,468	1,834	8.48	2.66	2.53
7	KTBU23	19.62	19.7	3,295	29,544	-	1,522	19.63	19.72
8	BCPGU23	9.59	9.6	2,514	39,586	2,279	4.24	9.35	9.16
9	LHU23	8.48	8.55	2,270	6,174	1,270	13.64	8.48	8.35
10	IRPCU23	2.35	2.38	2,135	14,695	2,042	8.54	2.39	2.35
11	BEMU23	8.65	8.75	2,042	5,218	-	1,491	13.30	8.66
12	PTGU23	10.37	10.3	1,858	12,937	137	4.98	10.47	10.35
13	GUNKULU23	3.24	3.18	1,565	110,517	-	1,133	19.36	3.30
14	ERWU23	4.62	4.62	1,535	1,553	-	1,008	6.78	4.48
15	EAU23	56.21	56.25	1,518	15,432	-	1,190	15.81	60.12
16	PLANBU23	8.27	8.25	1,500	5,134	-	500	7.02	8.51
17	PTTGCU23	38.82	38.5	1,308	5,204	741	7.27	39.98	38.25
18	GULFU23	48.52	48.75	1,292	11,632	930	2.72	48.70	48.06
19	WHAU23	4.87	4.88	1,211	9,374	640	9.28	4.86	4.83
20	THCOMU23	12.6	12.5	1,178	4,506	234	10.00	12.28	11.92

ที่มา: สายงานวิจัย บล. เอเชีย พลัส

Derivative talk

กลยุทธ์การลงทุนอนุพันธ์

GOLD FUTURES

ราคาทองคำตลาดสหรัฐเมื่อคืน เคลื่อนไหวในแคบกรอบ ลดลงเล็กน้อย 0.6 เหรียญฯ ปิดอยู่ที่ 1,954 เหรียญฯ เนื่องจากไร้ปัจจัยใหม่เข้ามาขับเคลื่อน ขณะที่ค่าเงินดอลลาร์สหรัฐก็ขาดปัจจัยชี้้นำ ทำให้ DOLLAR INDEX วันนี้ ปิดตรงตัวที่ 99.9 จุด สำหรับสัปดาห์นี้ ต้องติดตามการเปิดเผยข้อมูลเศรษฐกิจสำคัญของสหรัฐ ได้แก่ ยอดค้าปลีก, การผลิตภาคอุตสาหกรรม, จำนวนผู้จอร์บสวัสดิการว่างงาน และยอดขายบ้านมือสองของสหรัฐ ฯลฯ

กลยุทธ์การลงทุน

ราคาทองคำ GF10Q23 เมื่อคืน ลดลง 70 บาท ปิดที่ 32,240 บาท เทียบเท่า 1,960 เหรียญฯ สูงกว่าราคาทองคำตลาด SPOT ล่าสุดที่เคลื่อนไหวบริเวณ 1,955 เหรียญฯ คาดราคา GF10Q23 วันนี้จะอยู่ในกรอบ 32,050-32,500 บาท ฝ่ายวิจัยคงแนะนำ TRADING ที่ 1,940-1,970 เหรียญฯ หรือ 31,900-32,400 บาท และรอ SHORT กรอบบน พร้อมกำหนดจุด CUT LOSS 100 บาทจากทุน เพื่อป้องกันความเสี่ยงหากราคาทองคำเคลื่อนไหวผิดจากคาด

GOLD SPOT



ที่มา: สายงานวิจัย บล. เอเชีย พลัส

GOLD ONLINE FUTURES

	Last	Chg	%Chg	Vol	OI	OI Chg
GOU23	1,979	-3	-0.14	23,019	33,182	-151
GOZ23	2,010	-3	-0.13	3,037	2,297	1666

MINI GOLD FUTURES

	Last	Chg	%Chg	Vol	OI	OI Chg
GF10Q23	32,240	-30	-0.09	2,678	4,806	-8
GF10V23	32,350	-50	-0.15	911	2,680	-136
GF10Z23	32,430	-60	-0.18	159	158	102

ที่มา: สายงานวิจัย บล. เอเชีย พลัส

หมายเหตุ 9 ราคาปิดของ GOLD FUTURES (NIGHT SESSION) SETTLE ณ เวลา 22.00 น. และปริมาณการซื้อขายเกิดขึ้นในช่วงเวลา 19.30-22.30 น.

Derivative talk

กลยุทธ์การลงทุนอนุพันธ์

GOLD ONLINE FUTURES (GOU23)

ศึกษากราฟของค่า สัญญาณเปิด UPSIDE จากแท่งเทียน BULLISH BREAKOUT บ่งชี้รอบ REVERSAL คาดราคากลับมาสู่กรอบการเคลื่อนไหวที่ \$1960-1990

GOLD ONLINE: แนะนำ TRADING GOU23 ที่ \$1960-1990 และ CUT LOSS \$3

GOU23



ที่มา: สายงานวิจัย บล. เอเชีย พลัส

BASIS ระหว่าง GOU23-GOLD SPOT



ที่มา: สายงานวิจัย บล. เอเชีย พลัส

การแปลงราคาทองคำให้เป็นบาท

	FX (บาท/ USD)				
	34.00	34.25	34.50	34.75	35.00
1,800	29,090	29,304	29,518	29,732	29,946
1,830	29,575	29,792	30,010	30,227	30,445
1,860	30,060	30,281	30,502	30,723	30,944
1,890	30,545	30,769	30,994	31,218	31,443
1,920	31,029	31,258	31,486	31,714	31,942
1,950	31,514	31,746	31,978	32,209	32,441
1,980	31,999	32,234	32,470	32,705	32,940
2,010	32,484	32,723	32,962	33,201	33,439
2,040	32,969	33,211	33,454	33,696	33,938

ที่มา: สายงานวิจัย บล. เอเชีย พลัส

คำนวณกำไรขาดทุนของ MINI GOLD FUTURES

นิลลงทุนรายย่อย					
(ค่าธรรมเนียม 98.10 บาท/สัญญา/ข้าง)					
ราคาปิด	กำไร	ค่าธรรมเนียม+	กำไร		
future	เปลี่ยนแปลง	(ขาดทุน)	VAT (บาท)	กำไร	(ขาดทุน)สุทธิ
32,600.00	250.0	2,500	(210)		2,290
32,550.00	200.0	2,000	(210)		1,790
32,500.00	150.0	1,500	(210)		1,290
32,450.00	100.0	1,000	(210)		790
32,400.00	50.0	500	(210)		290
32,350.00	0.0	-	(210)		(210)
32,300.00	-50.0	(500)	(210)		(710)
32,250.00	-100.0	(1,000)	(210)		(1,210)
32,200.00	-150.0	(1,500)	(210)		(1,710)
32,150.00	-200.0	(2,000)	(210)		(2,210)
32,100.00	-250.0	(2,500)	(210)		(2,710)

ที่มา: สายงานวิจัย บล. เอเชีย พลัส