

สิวัสดี ตอนเช้า

แนวโน้มตลาดวันนี้



“Upside ระยะสั้นดูจำกัด”

คาด SET ในระยะสั้นมี upside จำกัด บริเวณแนวต้าน 1534 และ 1550 จุด ตามลำดับ เนื่องจากสัญญาณเทคนิคในระยะสั้นเข้าสู่ภาวะ overbought และอาจมีแรงขายลดความเสี่ยงก่อนการไหลตุนายกฯ ครั้งที่สอง ในวันพรุ่งนี้ ด้านแนวรับอยู่ที่ 1518 จุด หากต่ำกว่าจะเห็นการพักตัวชัดเจน และมีแนวรับถัดไปที่ 1506 จุด

ประเด็นสำคัญ



- รัสเซียไม่ต่ออายุข้อตกลงส่งออกธัญพืชยูเครนผ่านทะเลดำหลังสิ้นสุด 17 ก.ค. โดยได้แย่งชาติตะวันตกไม่ให้อิสราเอลและสหรัฐส่งออกสู่ตลาดโลก
- GDP 2Q66 จีน +6.3%YoY ต่ำกว่าคาด +7.3%YoY ส่วนอัตราว่างงานกลุ่ม 16-24 ปี เพิ่ม 21.3% ใน มิ.ย. สูงสุดเป็นประวัติการณ์ ด้าน รมว. คลังสหรัฐระบุ ศก. จีนชะลอเสี่ยงลุกลามไป ปท. อื่นๆ แต่เชื่อมั่น ศก. สหรัฐไม่ถดถอย
- สมาคมอสังหาริมทรัพย์เสนอรัฐบาลตั้งกองทุนส่งเสริมกำลังซื้อ ดึงกำลังซื้อกลุ่มกลาง-ล่างกลับเข้าระบบ เสริมศักยภาพผู้ประกอบการขยายฐานธุรกิจครอบคลุมทุกกลุ่มเป้าหมาย
- กรมชลประทานอยู่ในสภาวะเฝ้าระวังอ่อนๆ เตรียมรับมือภัยแล้ง ปรับประมาณการน้ำในเขื่อนขนาดใหญ่ทั่ว ปท. หลังน้ำไหลลงเขื่อนน้อย เพื่อการบริหารจัดการให้มีน้ำใช้ไปจนถึงฤดูฝนหน้าปี 2567
- ททท. ตั้งเป้าปี 2567 สร้างรายได้ 3 ล้านลบ. แบ่งเป็น นทท. ต่างชาติ 35 ล้านคน สร้างรายได้ 1.92 ล้านลบ. และการเดินทางท่องเที่ยวใน ปท. ของคนไทย 200 ล้านคน-ครั้ง สร้างรายได้ 1.08 ล้านลบ.
- เอกชนเสนอรัฐตรึงราคาดีเซลต่อหลังคลังไม่ต่ออายุมาตรการลดภาษีดีเซล มีผล 21 ก.ค. นี้ กังวลต้นทุนการผลิตสินค้าอุปโภคและบริโภคเพิ่มขึ้น
- บอร์ดแข่งขันทางการค้ามีมติเอกฉันท์ให้ BCP ควบรวม ESSO ได้โดยมีเงื่อนไขให้ BCP พิจารณา 30 วัน หากรับเงื่อนไขสามารถเดินหน้าควบรวมกิจการได้ คาดปิดดีลได้ภายในปลายปีนี้

กลยุทธ์การลงทุน



ช่วงสั้นมอง SET ยังถูกกดดันจากปัจจัยการเมืองในประเทศเป็นหลัก โดยยังอยู่ระหว่างรอความชัดเจนของการจัดตั้งรัฐบาลใหม่ ขณะที่ปัจจัยต่างประเทศเริ่มคลายความกังวลเกี่ยวกับการชะลอตัวของเศรษฐกิจโลกในระดับหนึ่ง และคาดหวังนโยบายการเงินอาจไม่ตึงตัวมากขึ้น ดังนั้นกลยุทธ์ลงทุนจึงแนะนำให้ “Selective Buy”

แนวรับ - แนวต้าน

1518/1506 – 1534/1550



ลือเป้าลงทุน



- Weekly Portfolio :** มอง SET ยังอยู่ระหว่างรอความชัดเจนของสถานการณ์การเมืองไทย กลยุทธ์ลงทุนจึงแนะนำ “Selective Buy” ในธีมที่มีปัจจัยบวกเฉพาะตัว ดังนี้
1. หุ้นที่คาดผลการดำเนินงาน 2Q66 จะยังเติบโตได้ดี YoY เลือก BBL ADVANC OSP BDMS BEM
 2. หุ้นพื้นฐานดีซึ่งคาดยังมีศักยภาพจ่ายเงินปันผลสูง โดยคาดให้ Div. Yield ปี 2023 มากกว่าปีละ 5% เลือก TISCO LH PTT
 3. นักลงทุนที่รับความเสี่ยงได้แนะนำหุ้นเก็งกำไร หากประเด็นการเมืองในไทยเปลี่ยนแปลง เลือก GULF GPSC CPALL SIRI SC
 4. หาก SET ปรับลงมาแถว 1450 จุด มองเป็นโอกาสซื้อหุ้นที่ราคาปรับลงลึกจนซื้อขายด้วย PER และ PBV ต่ำกว่าค่าเฉลี่ย -1SD เลือก CRC SCGP OR
- ขณะที่ช่วงสั้นแนะนำให้หลีกเลี่ยงการลงทุนสำหรับ 1) หุ้นกลุ่มอาหาร (TU CPF GFPT BTG) หลังมองมีโอกาสที่ตลาดจะปรับลดคาดการณ์กำไรหลังประกาศงบ 2Q66 ซึ่งสภาพรวมอ่อนทั้ง YoY และ QoQ 2) หุ้นที่คาดว่าจะได้รับผลกระทบจากปรากฏการณ์เอลนีโญจากกำลังซื้อภาคเกษตรที่ลดลง ได้แก่ กลุ่มพาณิชย์ (GLOBAL) กลุ่มสินค้า (MTC SAWAD) กลุ่มยานยนต์ (SAT STANLY) กลุ่มเครื่องดีม (CBG มีต้นทุนน้ำตาลสูง) กลุ่มโรงไฟฟ้าพลังน้ำ (CKP) รวมถึงกลุ่มเกษตรและอาหาร (CPF GFPT) และ 3) หุ้นท่องเที่ยวที่อาจได้รับกระทบเชิงลบจากประเด็นการเมือง

Daily focus



BBL 2Q66 คาดกำไรเติบโต 56%YoY และ 8%QoQ ซึ่งเป็นการเติบโตที่แข็งแกร่งที่สุดในกลุ่มธนาคาร แรงแทนจากการตั้งสำรองที่ลดลงและ NIM ที่กว้างขึ้น อีกทั้งมีแนวโน้มที่จะได้ประโยชน์มากที่สุดจากภาวะดอกเบี้ยขาขึ้น และมีความเสี่ยงด้านคุณภาพสินทรัพย์ต่ำกว่าธนาคารอื่นๆ

LH 2Q66 คาดกำไรฟื้นตัว QoQ และ 2H66 จะเริ่มมี Presales ฟื้นตัวจากแผนเปิดโครงการใหม่ในปีที่ตั้งเป้า 3.5 หมื่นลบ. (+8% YoY) ซึ่งกว่า 80% จะเปิดใน 2H66 อีกทั้งมี Upside Risk จากแผนขายสินทรัพย์ 2 ชั้นในกลุ่มโรงแรมให้กับ LHHOTEL ช่วง 4Q66

สิวัสดี ตอนเช้า

บทวิเคราะห์วันนี้

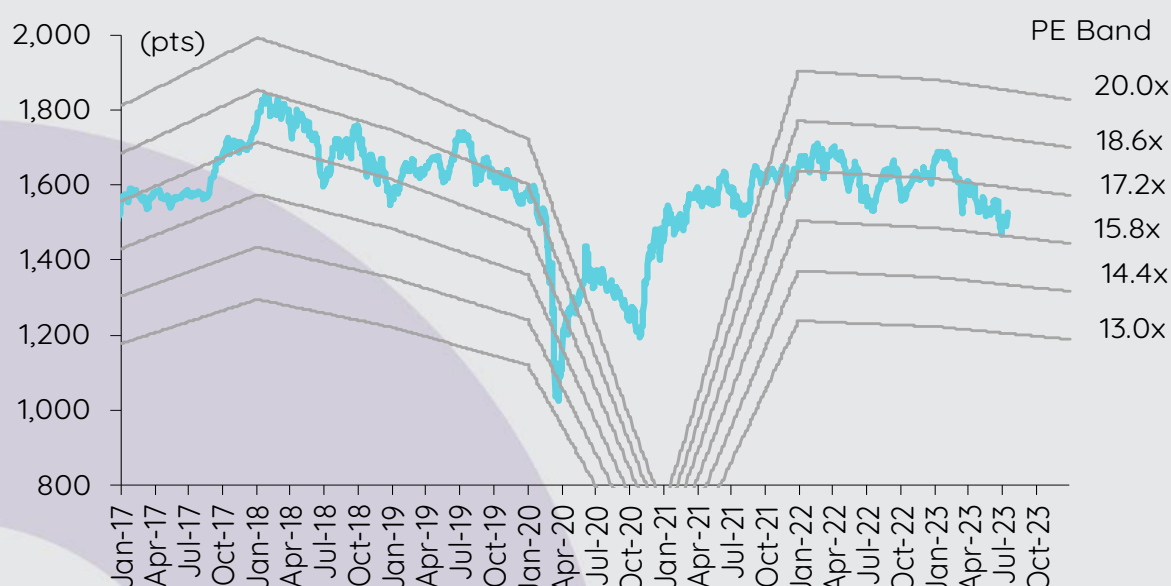
AH – พรีวิว 2Q66: คาดกำไรปกติเพิ่มขึ้น YoY แม้ส่วนแบ่งกำไรลดลง

CBG – พรีวิว 2Q66: คาดกำไรฟื้นตัว QoQ

เกาะกระแสข่าวเศรษฐกิจ

วันที่	เหตุการณ์
17 ก.ค.	Economic release: CN – ดัชนีผลผลิตภาคอุตสาหกรรมเดือนมิ.ย., GDP 2Q23, ยอดค้าปลีกเดือนมิ.ย., อัตราการว่างงานเดือนมิ.ย.
18 ก.ค.	Economic release: US – ยอดค้าปลีกเดือนมิ.ย., ดัชนีผลผลิตภาคอุตสาหกรรมเดือนมิ.ย.
19 ก.ค.	Economic release: EU – ดัชนีราคาผู้บริโภคเดือนมิ.ย. (รายงานครั้งสุดท้าย) US - ปริมาณน้ำมันดิบคงคลังรายสัปดาห์
20 ก.ค.	Economic release: JP - ดุลการค้าเดือนมิ.ย. US – จำนวนผู้ขอสวัสดิการการว่างงานรายสัปดาห์ EU – ดัชนีความเชื่อมั่นผู้บริโภคเดือนก.ค.
21 ก.ค.	Economic release: JP - ดัชนีราคาผู้บริโภคพื้นฐานแห่งชาติเดือนมิ.ย.

การเคลื่อนไหวของ SET Index



ดัชนีตลาดหลักทรัพย์ของไทย

ดัชนี	17 ก.ค. (จุด)	Chg (จุด)	Chg (%)	มูลค่า (ล้านบาท)
SET	1,528.77	10.85	0.71	46,463.28
SET50	942.50	4.70	0.50	31,413.37
SET100	2,084.96	12.30	0.59	38,395.05
sSET	940.72	14.65	1.58	2,515.20
SETHD	882.71	3.56	0.40	20,889.50
SETCLMV	1,163.17	2.27	0.20	14,842.95
SETTHSI	994.27	5.82	0.59	34,429.47
SETWB	900.67	10.33	1.16	8,409.17
mai	466.50	4.79	1.04	1,320.83

สรุปการซื้อขายแยกตามกลุ่มผู้ลงทุน

(ล้านบาท)	17 ก.ค.	WTD	MTD	YTD
ต่างชาติ				
สุทธิ	803	803	(7,722)	(114,861)
สัดส่วน (%)	50.06	50.06	51.38	52.18
สถาบันฯ				
สุทธิ	841	841	7,257	46,590
สัดส่วน (%)	9.57	9.57	9.49	8.44
บัญชีบล.				
สุทธิ	351	351	1,106	(6,264)
สัดส่วน (%)	7.78	7.78	8.67	7.47
บุคคล				
สุทธิ	(1,995)	(1,995)	(641)	74,534
สัดส่วน (%)	32.58	32.58	30.46	31.91

% ของมูลค่าการซื้อขายรายกลุ่มเทียบกับทั้งหมด

การซื้อขายสุทธิแยกตามกลุ่มผู้ลงทุนของ S50 futures

(สัญญา)	17 ก.ค.	WTD	MTD	YTD
ต่างชาติ	5,438	5,438	78,629	(114,249)
สถาบัน	(1,256)	(1,256)	4,101	47,381
รายย่อย	(4,182)	(4,182)	(82,730)	66,868

การซื้อขายของต่างชาติในตลาดพันธบัตร

(ล้านบาท)	17 ก.ค.	WTD	MTD	YTD
ซื้อ	1,233	1,233	40,398	656,095
ขาย	2,406	2,406	29,706	629,975
สุทธิ	(1,173)	(1,173)	10,692	26,120

พรีวิว 2Q66: คาดกำไรปกติเพิ่มขึ้น YoY แม้ส่วนแบ่งกำไรลดลง

เราประเมินกำไรปกติ 2Q66 ของ AH ได้ที่ 321 ลบ. เพิ่มขึ้น 15% YoY แต่ลดลง 46% QoQ ทั้งนี้แม้ว่าส่วนแบ่งกำไรจะลดลงเพราะไม่มีส่วนแบ่งกำไรจากฮุนได มอเตอร์ (ไทยแลนด์) แต่เราเชื่อว่า AH จะรายงานกำไรปกติเติบโต YoY โดยได้แรงหนุนจากรธุรกิจ OEM ที่เติบโตเพิ่มขึ้นและอัตรากำไรขั้นต้นที่กว้างขึ้น ในขณะที่กำไรปกติจะลดลง QoQ จากปัจจัยฤดูกาล เรามองว่า valuation ที่ไม่แพงและผลตอบแทนจากเงินปันผลที่ดีจะช่วยป้องกัน downside ของราคาหุ้น เราให้คำแนะนำ tactical call ระยะ 3 เดือนสำหรับ AH ที่ OUTPERFORM ด้วยราคาเป้าหมายสิ้นปี 2566 ที่ 44 บาท/หุ้น

พรีวิว 2Q66: คาดกำไรปกติเพิ่มขึ้น YoY แต่ลดลง QoQ หากไม่รวมกำไร/ขาดทุนจากอัตราแลกเปลี่ยนใน 2Q65 และ 1Q66 เราประเมินกำไรปกติ 2Q66 ของ AH ได้ที่ 321 ลบ. เพิ่มขึ้น 15% YoY แต่ลดลง 46% QoQ ทั้งนี้แม้ว่าส่วนแบ่งกำไรจะลดลงเพราะไม่มีส่วนแบ่งกำไรจากฮุนได มอเตอร์ (ไทยแลนด์) แต่เราเชื่อว่า AH จะรายงานกำไรปกติเติบโต YoY โดยได้แรงหนุนจากรธุรกิจ OEM ที่เติบโตเพิ่มขึ้นและอัตรากำไรขั้นต้นที่กว้างขึ้น ในขณะที่กำไรปกติจะลดลง QoQ จากปัจจัยฤดูกาล

สมมติฐานสำคัญ: 1) ยอดขายของธุรกิจ OEM (75% ของยอดขายรวม) อยู่ที่ 5.3 พันลบ. เพิ่มขึ้น 18% YoY หลักๆ เกิดจากการผลิตตามคำสั่งซื้อใหม่ในประเทศไทยอย่างต่อเนื่อง (เช่น แพลตฟอร์ม: battery shield และชิ้นส่วนประกอบตัวถัง) แต่ลดลง 10% QoQ 2) ยอดขายของธุรกิจตัวแทนจำหน่ายรถยนต์ (25% ของยอดขายรวม) อยู่ที่ 1.8 พันลบ. เพิ่มขึ้น 11% YoY แต่ลดลง 17% QoQ 3) อัตรากำไรขั้นต้นอยู่ที่ 11.2% เพิ่มขึ้นจาก 10.1% ใน 2Q65 แต่ลดลงจาก 12.6% ใน 1Q66 สอดคล้องกับแนวโน้มยอดขาย และ 4) ส่วนแบ่งกำไรอยู่ที่ 65 ลบ. ลดลง 47% YoY และ 47% QoQ เพราะไม่มีส่วนแบ่งกำไรจากฮุนได มอเตอร์ (ไทยแลนด์) AH จะประกาศผลประกอบการวันที่ 11 ส.ค.

คงประมาณการกำไร พรีวิวผลประกอบการ 2Q66 บ่งชี้ว่ากำไรปกติ 1H66 จะคิดเป็น 50% ของประมาณการกำไรเต็มปีของเรา และเรายังคงประมาณการกำไรปกติปี 2566 ไว้ที่ 1.8 พันลบ. เพิ่มขึ้น 8% YoY การเข้าลงทุนในบริษัท Advanced Vehicle Engineering Global Sdn. Bhd. (Avee) ซึ่งเป็นผู้ผลิตชิ้นส่วนยานยนต์สัญชาติมาเลเซีย ในสัดส่วน 60% และมีบริษัทย่อยของ Proton Holdings Berhad (ยี่ห้อรถยนต์แห่งชาติของมาเลเซีย) ถือหุ้นส่วนที่เหลืออีก 40% จะหนุนให้ประมาณการรายได้ปี 2566 ของเราปรับเพิ่มขึ้นได้อีกเล็กน้อย ~2% อย่างไรก็ตามในอนาคตรวมว่าการร่วมมือกับพันธมิตรท้องถิ่นอย่าง Proton จะช่วยขยายฐานการดำเนินงานของ AH ในมาเลเซียซึ่งเป็นหนึ่งในฐานการผลิตรถยนต์ที่สำคัญในอาเซียน

Valuation ไม่แพง และผลตอบแทนจากเงินปันผลดี ปัจจุบันหุ้น AH เทรดที่ PE ปี 2566 ระดับ 6.6 เท่า ต่ำกว่า SAT ที่ 7.8 เท่า และ STANLY ที่ 8.1 เท่า เราประเมินเงินปันผลจากผลการดำเนินงานงวด 1H66 ของ AH ได้ที่ 0.75 บาท/หุ้น คิดเป็นผลตอบแทนจากเงินปันผล 2.2% เรา มองว่า valuation ที่ไม่แพงและผลตอบแทนจากเงินปันผลที่ดีจะช่วยป้องกัน downside ของราคาหุ้น เราชอบที่ AH มีกิจการอยู่ในฐานการผลิตที่สำคัญของโลก: ประเทศไทย ไปรตุเกส และจีน และจะได้รับประโยชน์จากยอดขาย EV ที่เติบโตเพิ่มขึ้น ราคาเป้าหมายสิ้นปี 2566 ของเราอยู่ที่ 44 บาท/หุ้น อิงกับ PE 8.6 เท่า (ค่าเฉลี่ยปี 2560-2561 ซึ่งเป็นช่วงที่กำไรของ AH เติบโตตามปกติ)

ปัจจัยเสี่ยง 1) ความไม่แน่นอนทางเศรษฐกิจ ซึ่งส่งผลกระทบต่อความต้องการซื้อรถยนต์ 2) การขาดแคลนเซมิคอนดักเตอร์ ซึ่งส่งผลทำให้ห่วงโซ่อุปทานอุตสาหกรรมยานยนต์หยุดชะงัก และ 3) ข้อพิพาททางกฎหมาย

ระวีบุษ ปิยะเกรียงไกร

นักวิเคราะห์การลงทุนปัจจัยพื้นฐานด้านหลักทรัพย์

0-2949-1002

raweenuch.piyakriengkai@scb.co.th

พรีวิว 2Q66: คาดกำไรฟื้นตัว QoQ

เราคาดว่ากำไรสุทธิ 2Q66 จะปรับตัวดีขึ้น QoQ โดยได้รับการสนับสนุนจากการฟื้นตัวของยอดขายทั้งในและต่างประเทศ แต่ยังคงลดลง YoY จากฐานสูง อัตรากำไรขั้นต้นคาดว่าจะฟื้นตัวจากจุดต่ำสุดใน 1Q66 อย่างไรก็ดีตาม เราปรับประมาณการกำไรสุทธิปี 2566 และปี 2567 ลดลง เพราะยอดขายฟื้นตัวช้ากว่าคาดและต้นทุนวัตถุดิบยังคงผันผวน ทั้งนี้หลังจากปรับประมาณการกำไรปี 2566 ลดลง เราได้ราคาเป้าหมายใหม่สำหรับปี 2566 ที่ 69 บาท/หุ้น (จาก 72 บาท) และราคาเป้าหมายปี 2567 อยู่ที่ 79 บาท/หุ้น เรายังคงคำแนะนำ tactical call สำหรับ CBG ไว้ที่ NEUTRAL และอาจจะทบทวนคำแนะนำอีกครั้งหลังจากประกาศงบการเงิน 2Q66

กำไรสุทธิ 2Q66 จะฟื้นตัว QoQ แต่ลดลง YoY เราประเมินกำไรสุทธิ 2Q66 ของ CBG ได้ที่ 407 ลบ. (-45.2% YoY แต่ +54.2% QoQ) โดยได้รับสนับสนุนจากรายได้จำนวน 4.7 พันลบ. (-10.9% YoY แต่ +13.4% QoQ) รายได้ในประเทศภายใต้เครื่องหมายการค้าของบริษัทเองจะฟื้นตัวขึ้นเล็กน้อยจาก 21% ใน 1Q66 สู่ 22% ใน 2Q66 ในขณะที่รายได้จากการรับจ้างจัดจำหน่ายให้แก่บุคคลภายนอกจะลดลงเล็กน้อย และรายได้ต่างประเทศจะปรับตัวดีขึ้นเล็กน้อย QoQ อัตรากำไรขั้นต้นมีแนวโน้มที่จะปรับตัวดีขึ้น QoQ สู่ 26.2% เทียบกับ 30.8% ใน 2Q65 และจุดต่ำสุดที่ 24.7% ใน 1Q66 โดยได้รับการสนับสนุนจากต้นทุนเฉลี่ยของวัตถุดิบหลัก เช่น อลูมิเนียม และก๊าซธรรมชาติ และต้นทุนการผลิต เช่น ค่าไฟฟ้า ที่ปรับตัวลดลง ถ้ากำไรสุทธิ 2Q66 ออกมาตามคาด กำไรสุทธิ 1H66 ของ CBG จะอยู่ที่ 671 ลบ. (-52% YoY) โดยมีอัตรากำไรขั้นต้นเฉลี่ยอยู่ที่ 25.5%

ปรับประมาณการกำไรปี 2566 และปี 2567 ลดลง แม้ส่วนแบ่งการตลาดของ CBG เพิ่มขึ้นสู่ 22% ใน 2Q66 แต่ยังคงต่ำกว่าปีที่บริษัทวางไว้ตอนสิ้นปี 2566 ที่ 23-25% เนื่องจากการแข่งขันสูงและตลาดเครื่องดื่มน้ำร้อนกำลังในประเทศเติบโตต่ำกว่าคาด เราจึงปรับประมาณการรายได้ปี 2566 ของ CBG ลดลง 1.5% สู่ 2.0 หมื่นลบ. (+3.8% YoY) โดยคาดว่าอัตรากำไรขั้นต้นต่ำสุดแล้วใน 1Q66 และจะฟื้นตัวอย่างช้าๆ ตั้งแต่ 2Q66 เป็นต้นไป ดังนั้นเราจึงปรับประมาณการอัตรากำไรขั้นต้นปี 2566 ลดลงจาก 27.8% สู่ 26.8% ส่งผลทำให้ประมาณการกำไรสุทธิปี 2566 ปรับลดลง 16% สู่ 2 พันลบ. (-11.8% YoY) รายได้ปี 2567 น่าจะเพิ่มขึ้น โดยได้รับการสนับสนุนจากยอดขายทั้งในและต่างประเทศ โดยที่เราคาดว่าโรงงานใหม่ในเมียนมาจะเริ่มดำเนินงานในปี 2567 อย่างไรก็ดีตาม เราปรับประมาณการอัตรากำไรขั้นต้นลดลงจาก 30% สู่ 28.1% ส่งผลทำให้ประมาณการกำไรสุทธิปี 2567 ปรับลดลง 5% สู่ 2.3 พันลบ. (+14.5% YoY)

ปัจจัยเสี่ยงและความกังวล ต้นทุนวัตถุดิบหลักยังมีความผันผวนสูง และแม้ว่าต้นทุนอลูมิเนียมอยู่ในแนวโน้มขาลง แต่ต้นทุนน้ำตาลยังคงกว้างตัวอยู่ในระดับสูง การแข่งขันยังคงรุนแรง โดยเฉพาะกลุ่ม standard segment (ขวดละ 10 บาท) นอกจากนี้เรายังต้องจับตามองเศรษฐกิจและนโยบายของกลุ่มประเทศ CLMV ด้วย ปัจจัยที่ต้องติดตามอีกอย่างหนึ่ง คือ นโยบายของรัฐบาลชุดใหม่ เช่น การขึ้นค่าแรงขั้นต่ำ

Tactical call NEUTRAL ด้วยราคาเป้าหมายปี 2566 ที่ 69 บาท/หุ้น หลังจากปรับกำไรสุทธิปี 2566 ลดลง เราได้ราคาเป้าหมายใหม่สำหรับปี 2566 ที่ 69 บาท/หุ้น (จาก 72 บาท/หุ้น) อ้างอิง PE เฉลี่ย 34 เท่า ขณะที่ราคาเป้าหมายปี 2567 จะอยู่ที่ 79 บาท/หุ้น โดยอิงกับการคาดการณ์ว่ากำไรสุทธิจะฟื้นตัวในปี 2567 อย่างไรก็ดี เรายังแนะนำให้รอสัญญาณฟื้นตัวที่ชัดเจนหรือประสิทธิภาพการดำเนินงานที่ดีขึ้น โดยคาดว่าจะเกิดขึ้นใน 2H66 ดังนั้นเราจึงคงคำแนะนำ tactical call สำหรับ CBG ไว้ที่ NEUTRAL

เต็มพร ตันติวิวัฒน์
นักวิเคราะห์การลงทุนปัจจัยพื้นฐานด้านหลักทรัพย์
0-2949-1020
tempom.tantivivat@scb.co.th

สรุปข่าวในและต่างประเทศ

สรุปข่าวเศรษฐกิจและตลาดต่างประเทศ

เศรษฐกิจโลก ⇔ **แบงก์ชาติจีนคงดอกเบี้ยนโยบายที่ 2.65% สอดคล้องตลาดคาดการณ์** ธนาคารกลางจีนประกาศคงอัตราดอกเบี้ยเงินกู้ระยะกลาง (MLF) ระยะ 1 ปีซึ่งเป็นอัตราดอกเบี้ยนโยบายของจีน ที่ระดับ 2.65% ซึ่งสอดคล้องกับการคาดการณ์ของตลาด - อินโฟเควสท์ (17 ก.ค. 66)

🔴 **จีนเผย GDP ไตรมาส 2/2566 ขยายตัว 6.3% ต่ำกว่าคาดการณ์** สำนักงานสถิติแห่งชาติจีน (NBS) รายงานว่าผลิตภัณฑ์มวลรวมภายในประเทศ (GDP) 2Q23 ขยายตัว 6.3%YoY ซึ่งแม้ว่าขยายตัวรวดเร็วขึ้นจากระดับ 4.5% ใน 1Q23 แต่ตัวเลขดังกล่าวก็ยังต่ำกว่าที่นักวิเคราะห์ให้โพลสำรวจของสำนักข่าวรอยเตอร์คาดการณ์ว่าจะขยายตัว 7.3% รายงานของ NBS ยังระบุด้วยว่า ยอดค้าปลีกเดือนมี.ย.ปรับตัวขึ้น 3.1%YoY ใกล้เคียงกับที่นักวิเคราะห์คาดการณ์ไว้ที่ 3.2% โดยยอดขายปลีกของจีนได้แรงหนุนจากยอดขายผลิตภัณฑ์ด้านกีฬา การจัดเลี้ยง และสินค้าการ ขณะที่ยอดค้าปลีกทางออนไลน์เพิ่มขึ้น 6.7% ในเดือนมี.ย. การผลิตภาคอุตสาหกรรมเดือนมี.ย.ของจีนปรับตัวขึ้น 4.4% ซึ่งดีกว่าที่นักวิเคราะห์คาดการณ์ไว้ที่ 2.7% และการลงทุนในสินทรัพย์ถาวรในช่วงครึ่งปีแรกเพิ่มขึ้น 3.8% ซึ่งแข็งแกร่งกว่าที่นักวิเคราะห์คาดการณ์ไว้ที่ 3.5% ส่วนอัตราว่างงานโดยรวมของจีนในเดือนมี.ย.อยู่ที่ระดับ 5.2% แต่อัตราว่างงานในกลุ่มคนหนุ่มสาวซึ่งมีอายุระหว่าง 16-24 ปี อยู่ที่ระดับ 21.3% ซึ่งเป็นระดับสูงสุดเป็นประวัติการณ์ - อินโฟเควสท์ (17 ก.ค. 66)

🔴 **รัสเซียประกาศงดส่งออกธัญพืชจากยูเครนผ่านทะเลดำ** รัสเซียประกาศยุติการมีส่วนร่วมในข้อตกลงส่งออกธัญพืชจากยูเครนผ่านเส้นทางทะเลดำในวันนี้ ก่อนที่ข้อตกลงดังกล่าวจะหมดอายุลงเพียงไม่กี่ชั่วโมง ราคาสัญญาข้าวสาลีข้าวโพด และถั่วเหลืองพุ่งขึ้น หลังรัสเซียประกาศงดตัวจากข้อตกลงดังกล่าว - อินโฟเควสท์ (17 ก.ค. 66)

ตลาดเงิน 🔴 **ดอลลาร์สหรัฐอ่อนค่าลงเล็กน้อยเมื่อเทียบกับสกุลเงินหลัก ๆ** ในการซื้อขายที่ตลาดปริวรรตเงินตรานิวยอร์กในวันจันทร์ (17 ก.ค.) โดยดอลลาร์ขาดปัจจัยชี้นำจากการแสดงความเห็นของเจ้าหน้าที่ธนาคารกลางสหรัฐ (เฟด) ซึ่งเริ่มเข้าสู่ช่วงงดเว้นการแสดงความเห็นเกี่ยวกับนโยบายการเงิน (Blackout Period) ก่อนที่เฟดจะจัดการประชุมกำหนดนโยบายการเงิน (FOMC) ในวันที่ 25-26 ก.ค. ทั้งนี้ ดัชนีดอลลาร์ ซึ่งเป็นดัชนีวัดความเคลื่อนไหวของดอลลาร์เมื่อเทียบกับสกุลเงินหลัก 6 สกุลในตะกร้าเงิน ลดลง 0.08% แต่ที่ 99.8404 ดอลลาร์สหรัฐอ่อนค่าลงเมื่อเทียบกับเงินเยน ที่ระดับ 138.6470 เยน จากระดับ 138.8260 เยนในวันศุกร์ (14 ก.ค.) ขณะเดียวกันดอลลาร์อ่อนค่าลงเมื่อเทียบกับฟรังก์สวิส ที่ระดับ 0.8600 ฟรังก์ จากระดับ 0.8620 ฟรังก์, อ่อนค่าเมื่อเทียบกับดอลลาร์แคนาดา ที่ระดับ 1.3184 ดอลลาร์แคนาดา จากระดับ 1.3212 ดอลลาร์แคนาดา และอ่อนค่าลงเมื่อเทียบกับโครนาสวีเดน ที่ระดับ 10.2316 โครนา จากระดับ 10.2416 โครนา ส่วนยูโรแข็งค่าเมื่อเทียบกับดอลลาร์สหรัฐ ที่ระดับ 1.1242 ดอลลาร์ จากระดับ 1.1234 ดอลลาร์ ขณะที่เงินปอนด์อ่อนค่าลงแต่ที่ระดับ 1.3082 ดอลลาร์ จากระดับ 1.3102 ดอลลาร์ - อินโฟเควสท์ (18 ก.ค. 66)

สินค้าโภคภัณฑ์ 🔴 **สัญญาน้ำมันดิบเวสต์เท็กซัส (WTI) ตลาดนิวยอร์กปิดร่วงลงในวันจันทร์ (17 ก.ค.)** หลังจากมีรายงานว่าเศรษฐกิจจีนขยายตัวต่ำกว่าคาดในไตรมาส 2/2566 ซึ่งทำให้นักลงทุนวิตกกังวลเกี่ยวกับแนวโน้มอุปสงค์น้ำมันในประเทศจีนซึ่งเป็นผู้ใช้น้ำมันรายใหญ่อันดับสองของโลก ทั้งนี้ สัญญาน้ำมันดิบ WTI ส่งมอบเดือนส.ค. ลดลง 1.27 ดอลลาร์ หรือ 1.7% ปิดที่ 74.15 ดอลลาร์/บาร์เรล ส่วนสัญญาน้ำมันดิบเบรนท์ (BRENT) ส่งมอบเดือนก.ย. ลดลง 1.37 ดอลลาร์ หรือ 1.7% ปิดที่ 78.50 ดอลลาร์/บาร์เรล - อินโฟเควสท์ (18 ก.ค. 66)

🔴 **สัญญาทองคำตลาดนิวยอร์กปิดลบในวันจันทร์ (17 ก.ค.)** เนื่องจากนักลงทุนขายทำกำไรหลังจากสัญญาทองคำพุ่งขึ้นแข็งแกร่งในสัปดาห์ที่แล้ว นอกจากนี้ การปรับตัวขึ้นของอัตราผลตอบแทนพันธบัตรสหรัฐยังเป็นปัจจัยกดดันตลาดทองคำ ทั้งนี้ สัญญาทองคำตลาด COMEX (Commodity Exchange) ส่งมอบเดือนส.ค. ลดลง 8 ดอลลาร์ หรือ 0.41% ปิดที่ 1,956.40 ดอลลาร์/ออนซ์ - อินโฟเควสท์ (18 ก.ค. 66)

ตลาดหุ้น 🟢 **ดัชนีดาวโจนส์ตลาดหุ้นนิวยอร์กปิดบวกติดต่อกันเป็นวันที่ 6** ในวันจันทร์ (17 ก.ค.) ขณะที่ดัชนี S&P500 และ Nasdaq ปิดที่ระดับสูงสุดในรอบ 15 เดือน โดยตลาดได้ปัจจัยหนุนจากแรงซื้อหุ้นกลุ่มเทคโนโลยีและกลุ่มการเงิน ขณะที่นักลงทุนจับตารายงานผลประกอบการของบริษัทจดทะเบียนในสัปดาห์นี้ ดัชนีเอสแอนด์พี 500 ปิดที่ 4,522.79 จุด เพิ่มขึ้น 17.37 จุด หรือ +0.39% และดัชนี Nasdaq ปิดที่ 14,244.95 จุด เพิ่มขึ้น 131.25 จุด หรือ +0.93% - อินโฟเควสท์ (18 ก.ค. 66)

สรุปข่าวเศรษฐกิจและตลาดในประเทศ

เศรษฐกิจไทย ⇔ **ททท.แก้เกมรายได้ต่างประเทศ บุสต์ 'ไทยเที่ยวไทย' เป้า 3 ล้านล้านบาท** "ททท." วางแผนแก้เกม ปี 67 รายได้ท่องเที่ยวตลาดต่างประเทศเพิ่ม 94% คาดกรณีดีสุด สร้างเม็ดเงิน 1.92 ล้านล้านบาท จากทัวร์ต่างชาติ 35 ล้านคน เร่งเครื่องบุสต์ไทยเที่ยวไทย 200 ล้านคน-ครั้ง ไทย 1.08 ล้านล้านบาท หนุนรายได้รวมแตะ 3 ล้านล้านบาท เพิ่ม 100% ชี้เหตุปัญหาเที่ยวบินระหว่างประเทศยังไม่กลับมามากนัก จับตา "นักท่องเที่ยวอินเดีย" ตลาดแห่งอนาคต - กรุงเทพธุรกิจ (18 ก.ค. 66)

⇔ **มติธรรกดัน 'พิธา' รอบ 2 เอกชนเคอวิธรัฐบาลยึดถือ** มติ 8 พรรคดันพิธาชิงนายกฯรอบ 2 มั่นใจศาลวินิจฉัยยุติปมหุ้นสื่อ ไม่กระทบเสนอชื่อ "เพื่อไทย" เตรียมแผน 2 ดัน "เศรษฐา" จับตาวิป 3 ฝ่ายวันนี้ ส.ว.จัดชื้อบังคับขวาง ด้านภาคธุรกิจห่วงการเมืองยึดถือทำได้แค่รอ และจับตาสถานการณ์ หวั่นกระทบการท่องเที่ยว - กรุงเทพธุรกิจ (18 ก.ค. 66)















⇔ **เด็กจบใหม่ 5 แสนคนเสี่ยงเตะฝุ่น** นายธนิต โสรัตน์ รองประธานสภาองค์การนายจ้างผู้ประกอบการค้าและอุตสาหกรรมไทย (อีคอนไทย) เปิดเผยว่า แนวโน้มการจ้างงานในครึ่งปีหลัง ยังอยู่ในภาวะทรงตัวตามทิศทางเศรษฐกิจโลกที่ถดถอย โดยเฉพาะเศรษฐกิจคู่ค้าหลักๆ อาทิ สหรัฐฯ สหภาพยุโรป (อียู) หรือแม้แต่จีนที่เศรษฐกิจก็ไม่ได้เติบโตอย่างที่คาดหวังไว้ จึงส่งผลกระทบต่อภาคการส่งออกปีนี้ ที่คาดว่าติดลบ 2-2.5% ขณะที่ภาคการท่องเที่ยวแม้ฟื้นตัว แต่ภาพรวมมูลค่าการท่องเที่ยวจะโตได้เพียง 3 ใน 4 ส่วนจากที่คาดไว้ว่าจะมีมูลค่ารวมที่ 3.2 ล้านล้านบาท ทำให้ผู้ประกอบการยังคงประคองการรักษาระดับการจ้างงานเดิมไว้ให้มากกว่าการจ้างงานใหม่ - ไทยรัฐ (18 ก.ค. 66)

สรุปข่าวเศรษฐกิจและตลาดในประเทศ (ต่อ)

SET	📈 ตลาดหลักทรัพย์ฯ ปิด 1,528.77 จุด เพิ่มขึ้น 10.85 จุด (+0.71%) มูลค่าซื้อขาย 46,463.28 ล้านบาท การซื้อขายหุ้นวันนี้ ดัชนีบวกขึ้นต่อเนื่องจากเมื่อวันศุกร์ที่แล้ว โดยทำจุดสูงสุด 1,532.12 จุด จากจุดต่ำสุดที่ 1,515.45 จุด - อินโฟเควสท์ (17 ก.ค. 66)
BANPU	↔️ BANPU มองผลงานครึ่งปีหลัง 2566 เด่น หลัง BPP เข้าซื้อโรงไฟฟ้าก๊าซธรรมชาติ Temple II ในสหรัฐ พร้อมนิรภัยได้กำไร เข้าไตรมาส 3/2566 นี้ มองราคาก๊าซปีนี้เฉลี่ยที่ 4 ดอลลาร์ และราคาก๊าซที่ระดับ 120 ดอลลาร์ แม้ปรับตัวลดลงจากช่วงเดียวกันปีก่อน แต่มองความต้องการใช้ยังคงอยู่ในระดับสูงต่อเนื่อง - ก้นหูน (18 ก.ค. 66)
BBL	↔️ แบงก์กรุงเทพ (BBL) ร่วมปล่อยกู้โครงการสร้างรถไฟฟ้า 2 สาย จำนวน 1.78 หมื่นล้านบาท มั่นใจช่วยดันสินเชื่อปี 66 เติบโตเข้าเป้า 4-6% - ช่าวหูน (18 ก.ค. 66)
CHOW	↔️ CHOW ย้ำปัจจัยพื้นฐานแข็งแกร่ง เกิร์นอะราร์ดแล้ว เข้าสู่โหมดโต มั่นใจพลังงานปีนี้โตตามเป้า 150 เมกะวัตต์ แยมปัจจุบันเคลียร์หนี้จบแล้ว กด D/E เหลือเพียง 0.31 เท่า ส่วนธุรกิจหลักสตีล ลุยเทรดดิ้ง-OEM พร้อมแจ้งไม่ทราบสาเหตุราคาหุ้นปรับตัวลง - ก้นหูน (18 ก.ค. 66)
CK	↔️ CK มั่นคงทุนเบสิกอีก 1.5 แสนล้านบาท ทอยรับรัฐรายได้ 3-5 ปี มั่นใจบริหารจัดการต้นทุนการดำเนินงานได้อย่างมีประสิทธิภาพ - ก้นหูน (18 ก.ค. 66)
CPANEL	↔️ CPANEL ส่งสัญญาณทิศทางธุรกิจครึ่งปีหลังโตต่อ ภูเก็ตงานก่อสร้างโรงแรมแห่งแรกมูลค่า 13 ล้านบาท เร่งดันเบสิกอีก 1.8 พันล้านบาท มั่นใจดันรายได้วิ่งชนเป้าโต 10-15% ด้านโรงงานแห่งที่ 2 ก่อสร้างตัวอาคารแล้วเสร็จ คาดเริ่มติดตั้งเครื่องจักรภายในปีนี้ - ก้นหูน (18 ก.ค. 66)
DMT	↔️ DMT จ่อปันผลปีนี้สูง 11.5% ผู้บริหารมั่นใจรายได้โตเกิน 30% จากเปิดเงินค่าผ่านทางมุ่ง ตามปริมาณจราจรเฉลี่ยไม่ต่ำกว่า 110,000 คันต่อวัน หลังได้รัฐบาลใหม่พร้อมเดินหน้าประมูลงานใหม่เพิ่ม มอเตอร์เวย์ช่วงรังสิต-บางปะอิน, ทางหลวงหมายเลข 9 และ มอเตอร์เวย์ สายบางขุนเทียน-บ้านแพ้ว - ช่าวหูน (18 ก.ค. 66)
GUNKUL	↔️ GUNKUL เตรียมลงนามสัญญางานเคเบิลใต้น้ำ เกาะสีชัง มูลค่ากว่า 800 ล้านบาท กลางกรกฎาคมนี้อาจจะรับเหมารับ EPC ยังดีต่อเนื่อง ลุยประมูลงาน มั่นใจทั้งปีประมูลงานที่ 2.5 พันล้านบาท เดินหน้าโครงการพลังงานในเวียดนามเห็นโอกาสเพิ่มกำลังผลิต ปีนี้ผลงานดี - ก้นหูน (18 ก.ค. 66)
JKN	↔️ JKN ส่งชีกครึ่งปีหลังโตต่อเนื่อง หนุนรายได้ปีนี้พุ่ง 3,400 ล้านบาท ล่าสุดเปิดตัวธุรกิจใหม่ "M*U Beverage" กลุ่มผลิตภัณฑ์เครื่องดื่มน้ำแร่อัลคาไลน์ธรรมชาติ M*U NOR ระดับพรีเมียม และเครื่องดื่มเพื่อสุขภาพ M*U 5 รสชาติ ประเดิมขายตลาดไทยชาติแรก พร้อมลุยหาพันธมิตรตลาดต่างประเทศ สร้างรายได้แกร่ง 800 ล้านบาทในปีแรก - ช่าวหูน (18 ก.ค. 66)
KCC	↔️ KCC ปรับโครงสร้างธุรกิจเป็นโฮลดิ้ง คาดแล้วเสร็จปี 2567 เพิ่มความคล่องตัว ขยายช่องทางซื้อหนี้หลากหลาย เพิ่มผลต่อแทนผู้ถือหุ้น แยมแผนซื้อหนี้ทั้งปี 2 พันล้านบาท โชว์พอร์ตลูกหนี้ไตรมาสแรกที่ 1.52 พันล้านบาท - ก้นหูน (18 ก.ค. 66)
MASTER	↔️ บอร์ด MASTER ไฟเขียวทุ่มเงิน 70 ล้านบาท ลงทุนหุ้นคลินิกเสริมความงาม "Rattinan Medical Center" ถือหุ้นไม่เกิน 36% ภูเก็ตกรรมผ่าตัดกระเพาะ: ต่อยอดธุรกิจ พร้อมดันฐานต่างชาติ ด้านผู้บริหารส่งชีกครึ่งปีหลังสตีล ยอดจ่ายต่อบิลสูง - ก้นหูน (18 ก.ค. 66)
NUSA	↔️ NUSA มาตามนัดออกหุ้นเพิ่มทุนเท่าตัว 1.3 หมื่นล้านบาท ให้ TONE ของกลุ่มกิตติอิสราพันธ์ แลกหุ้น WEH 26.65% ส่งผล TONE เข้าถือหุ้นใหญ่ NUSA 50% ระบุรับประโยชน์จากธุรกิจไฟฟ้าพลังงานลม Adder สูง ด้าน ตลก. รับกำลังปรับเกณฑ์เบสิกให้เข้มขึ้นเหมือนไอพีโอ ชี้ธุรกิจเปลี่ยนใหม่ต้องเข้มงวด - ก้นหูน (18 ก.ค. 66)
PTG	↔️ PTG แยมผลงานครึ่งปีแรก ยอดขายน้ำมันโตสองหลัก จากปริมาณขายที่เพิ่มขึ้น แม้ตลาดจะโตแค่ 2-3% ขณะที่สัดส่วนนอนออยล์เพิ่มสูงขึ้นเช่นกัน เตรียมหารือภาครัฐ เรื่องค่าการตลาด ที่ยังต่ำกว่าเป้าหมาย 2 บาทต่อลิตร ส่วนการจัดการภาษียังเป็นปัจจัยกดดัน - ก้นหูน (18 ก.ค. 66)

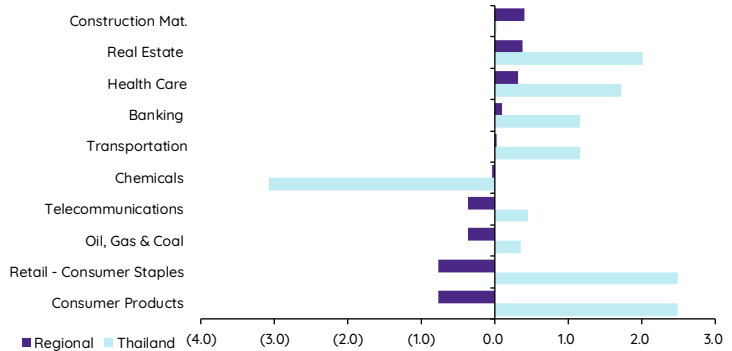
Update ทภาวะตลาด

การเคลื่อนไหวของตลาดทั่วโลก

	17-Jul	Index	Chg (pts)	Performance (%)				PE (x)		EPS gth (%)		PBV (x)		ROE (%)	
				1D	WTD	MTD	YTD	23F	24F	23F	24F	23F	24F	23F	24F
S&P 500		4,523	17.37	0.4	0.4	1.6	17.8	20.6	18.8	(1.9)	10.0	4.1	3.7	18.0	18.5
Euro Stoxx 600		458	(2.91)	(0.6)	(0.6)	(0.9)	7.8	13.0	12.1	1.7	7.5	1.7	1.6	12.4	12.5
Japan		32,391	0.00	0.0	0.0	(2.4)	24.1	20.9	18.3	8.0	14.5	1.9	1.8	8.9	9.6
Hang Seng		19,414	0.00	0.0	0.0	2.6	(1.9)	9.6	8.8	6.2	9.8	1.1	1.0	10.8	11.0
MSCI Asia x J		655	(0.66)	(0.1)	(0.1)	3.9	5.8	14.7	12.1	(0.9)	21.6	1.5	1.4	10.0	11.2
Philippines		6,551	(74.03)	(1.1)	(1.1)	1.3	(0.2)	12.3	11.1	13.8	10.4	1.4	1.3	11.3	11.5
Indonesia		6,867	(2.43)	(0.0)	(0.0)	3.1	0.2	14.3	13.0	4.4	10.0	1.8	1.7	12.8	12.9
Malaysia		1,406	(5.99)	(0.4)	(0.4)	2.1	(6.0)	13.6	12.5	9.0	8.5	1.3	1.2	9.3	9.6
Thailand		1,529	10.85	0.7	0.7	1.7	(8.4)	16.7	14.7	(2.8)	13.7	1.5	1.5	9.0	10.1
Asean 4 - simple avg.				(0.2)	(0.2)	2.1	(3.6)	14.2	12.8	6.1	10.7	1.5	1.4	10.6	11.0
China		3,210	(28.07)	(0.9)	(0.9)	0.2	3.9	11.3	9.9	22.7	14.3	1.3	1.2	11.3	11.7
India		66,590	529.03	0.8	0.8	2.9	9.4	21.4	18.0	23.3	18.6	3.1	2.7	13.7	14.1
Singapore		3,254	5.80	0.2	0.2	1.5	0.1	10.8	10.4	21.3	4.0	1.1	1.0	9.8	9.9
Taiwan		17,334	50.58	0.3	0.3	2.5	22.6	18.9	14.9	(32.7)	27.2	2.2	2.0	11.8	13.8
Korea		2,619	(9.30)	(0.4)	(0.4)	2.1	17.1	15.4	10.1	(26.3)	52.8	1.0	0.9	6.4	9.1
Others				0.0	0.0	1.9	10.6	15.5	12.6	1.7	23.4	1.7	1.6	10.6	11.7

การเคลื่อนไหวรายกลุ่มอุตสาหกรรมของตลาดหุ้นภูมิภาค

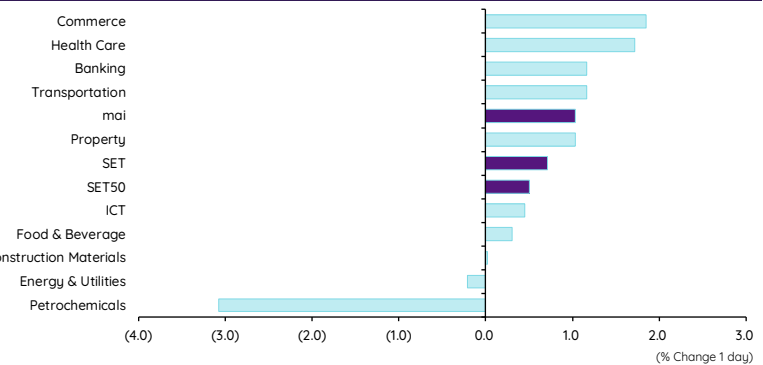
	Price performance (%) *			
	17-Jul	WoW	MoM	YTD
Banking	0.10	3.59	3.66	1.38
Chemicals	(0.03)	2.05	1.35	3.67
Construction Mat.	0.40	2.36	2.78	13.02
Consumer Products	(0.77)	1.57	(1.35)	(5.60)
Health Care	0.32	1.91	(0.49)	0.12
Oil, Gas & Coal	(0.36)	2.11	1.28	(2.07)
Real Estate	0.38	2.07	0.44	(12.33)
Retail - Consumer Staples	(0.77)	1.57	(1.35)	(5.60)
Telecommunications	(0.36)	2.64	0.18	6.51
Transportation	0.02	1.69	0.83	(1.10)



* การเคลื่อนไหวรายกลุ่มอุตสาหกรรมของตลาดหุ้นภูมิภาค (%) อ้างอิงสกุล US\$ และการเคลื่อนไหวรายกลุ่มอุตสาหกรรมของตลาดหุ้นไทย (%) อ้างอิงสกุลบาท

การเคลื่อนไหวรายกลุ่มอุตสาหกรรมของตลาดหุ้นไทย

	Price performance (%)			
	17-Jul	WoW	MTD	YTD
Banking	1.17	2.47	2.13	2.38
Commerce	1.85	2.24	0.67	(10.71)
Construction Materials	0.02	1.05	0.87	(8.45)
Energy & Utilities	(0.21)	3.00	2.44	(13.19)
Food & Beverage	0.30	1.27	(0.91)	(13.06)
Health Care	1.72	1.16	1.02	(4.09)
ICT	0.45	3.59	2.70	(4.37)
Petrochemicals	(3.07)	0.79	1.46	(14.70)
Property	1.03	1.20	0.38	(10.53)
Transportation	1.17	0.84	(0.45)	(7.93)
SET	0.71	2.13	1.71	(8.38)
SET50	0.50	2.47	2.53	(6.24)
MAI	1.04	2.04	1.46	(20.14)



มูลค่าการซื้อขาย 10 อันดับ

Stock	Price (฿)	Value (฿tmn)	Chg (%)
PTT	34.50	3,301.26	(1.43)
CPALL	63.25	1,841.58	0.80
KBANK	134.50	1,685.30	1.51
PTTEP	155.00	1,822.08	(2.21)
SIRI	2.04	1,614.14	5.70
PTTGC	38.50	1,545.03	(4.94)
BBL	160.00	1,347.70	1.27
ADVANC	222.00	1,216.88	-
KTB	19.70	923.96	0.51
BDMS	28.50	958.31	2.70

ราคาเพิ่มขึ้น 10 อันดับ

Stock	Price (฿)	Value (฿tmn)	Chg (%)
TWZ	0.05	0.12	25.00
XPG	1.19	373.83	23.96
ACC	0.76	2.04	13.43
NUSA	0.58	107.09	7.41
CHAYO	6.75	30.63	7.14
APCO	6.55	11.51	6.50
TRITN	0.17	25.09	6.25
CK	21.30	153.47	5.97
AURA	16.40	98.29	5.81
SIRI	2.04	1,614.13	5.70

ราคาลดลง 10 อันดับ

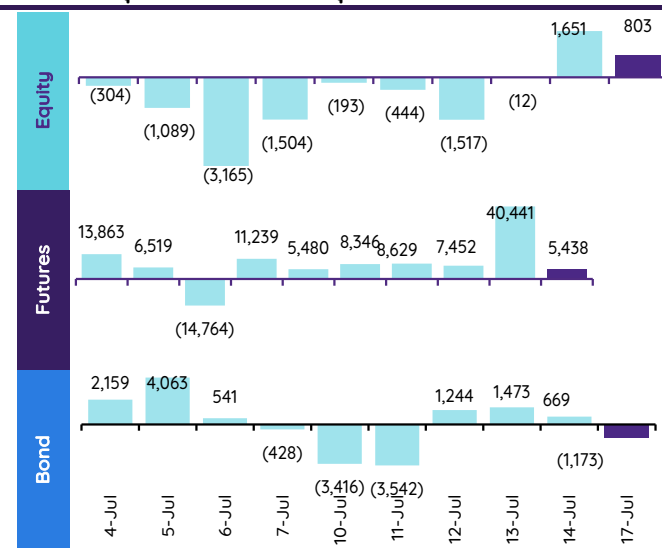
Stock	Price (฿)	Value (฿tmn)	Chg (%)
AKS	0.01	0.16	(50.00)
PPPM	0.09	0.14	(10.00)
TFI	0.09	0.34	(10.00)
TVH	9.60	16.23	(5.88)
WAVE	0.16	11.06	(5.88)
TU-PF	0.66	0.00	(5.71)
KKC	0.18	0.01	(5.26)
PRIME	1.29	4.60	(5.15)
PTTGC	38.50	1,539.09	(4.94)
BTG	25.00	69.40	(3.85)

ทิศทางของกระแสเงินทุนต่างชาติ

การเคลื่อนย้ายเงินทุนต่างชาติในตลาดหุ้นภูมิภาค

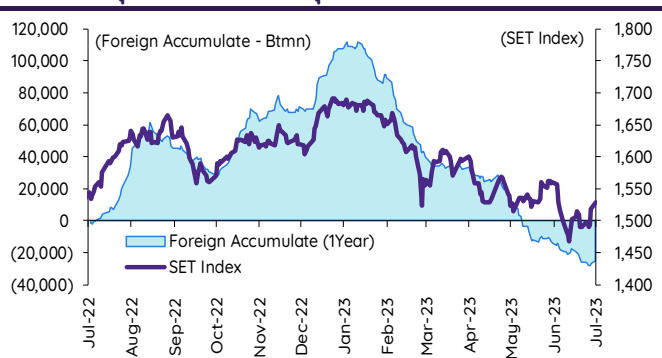
(US\$ Mn)	Thailand	Indonesia	Philippines	Malaysia	Vietnam	India	Taiwan	South Korea	Japan
Daily									
17-Jul-23	23	80	4		22		132	(86)	
14-Jul-23	48	42	9	104	(13)	399	544	501	
13-Jul-23	(0)	(13)	18	28	9	688	797	306	
12-Jul-23	(44)	36	24	18	(19)	(41)	(200)	20	
11-Jul-23	(13)	3	1	(9)	(6)	178	575	453	
Weekly									
WTD	23	80	4	126	22	1,354	132	(86)	1,277
14-Jul-23	(15)	79	47	126	(43)	1,354	1,108	1,089	0
7-Jul-23	(228)	42	(7)	(55)	(79)	1,334	(2,399)	192	1,277
30-Jun-23	34	13	25	(77)	(15)	3,430	(1,964)	(669)	1,351
23-Jun-23	(141)	(116)	(15)	(52)	(39)	1,739	(24)	(1,206)	(3,784)
Monthly									
MTD	(220)	201	44	71	(100)	2,688	(1,158)	1,195	1,277
Jun-23	(263)	(293)	97	(291)	(16)	6,717	625	(1,256)	15,211
May-23	(967)	109	(81)	(159)	(131)	5,008	5,205	3,114	17,709
Apr-23	(231)	828	34	(56)	(118)	1,923	(2,553)	616	34,505
YTD	(3,201)	1,291	(423)	(858)	(113)	13,854	10,089	9,139	48,162

ยอดซื้อขายสุทธิรายวันของนักลงทุนต่างชาติในประเทศไทย

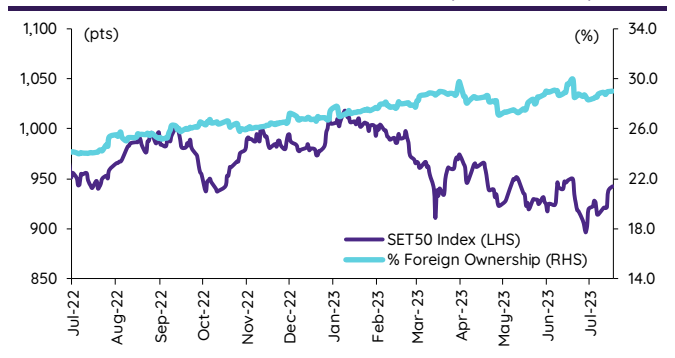


	Equity (Btmn)	SET50 futures (Contract)	Bond (Btmn)
Daily			
17-Jul-23	803	5,438	1,022
Weekly			
WTD	803	5,438	1,022
14-Jul-23	(514)	70,348	13,061
7-Jul-23	(8,010)	2,843	552
30-Jun-23	1,214	2,656	524
23-Jun-23	(4,913)	(70,607)	(13,093)
Monthly			
MTD	(7,722)	78,629	14,635
Jun-23	(9,102)	7,487	1,651
May-23	(33,276)	(14,921)	(2,765)
Apr-23	(7,885)	(78,214)	(14,787)
Quarterly			
QTD	(50,263)	(85,648)	(15,901)
1Q23	(56,876)	(107,230)	(22,225)
4Q22	52,459	106,759	21,545
3Q22	37,606	1,819	715
2Q22	1,765	(59,103)	(11,018)
YTD	(114,861)	(114,249)	(23,490)
2022	202,694	80,374	17,729
2021	(48,578)	42,718	8,787

การซื้อขายสุทธิสะสมของนักลงทุนต่างชาติ และ SET



SET50 และสัดส่วนการถือครองของต่างชาติ (ไม่รวม NVDR)



การซื้อขายสุทธิของนักลงทุนต่างชาติ

สัดส่วนการถือครองหุ้นของนักลงทุนต่างชาติเปลี่ยนแปลงมากที่สุด 10 อันดับ

	Fgn hld (%)	Δ Fgn (M.shares)	Buy* (Btmn)
ADVANC	36.04	0.64	143
BDMS	23.52	4.31	123
PTTEP	13.26	0.66	102
AP	23.47	3.91	45
EA	35.17	0.63	35
HANA	51.22	0.61	30
PTT	7.98	0.75	26
SPALI	21.29	1.08	23
SAWAD	29.87	0.41	20
BCP	14.29	0.49	19

	Fgn hld (%)	Δ Fgn (M.shares)	Sell* (Btmn)
CPALL	29.51	(8.06)	(510)
AOT	8.69	(2.34)	(166)
CPALL	29.51	(8.06)	(510)
HMPRO	15.55	(10.11)	(140)
SCB	19.00	(1.21)	(133)
TIDLOR	32.70	(4.55)	(106)
BH	32.23	(0.42)	(94)
JMT	3.57	(2.50)	(91)
DELTA	94.66	(0.82)	(85)
TU	22.04	(6.03)	(78)

ชื่อ-ชวย (สุทธิ) สูงสุด 10 อันดับ NVDR

	Buy* (Btmn)	Sell* (Btmn)
KBANK	549	(394)
CPALL	489	(210)
BBL	475	(206)
PTTGC	355	(184)
SIRI	258	(147)
ADVANC	202	(127)
CPF	167	(125)
JMT	146	(113)
SCC	135	(76)
SCB	107	(71)

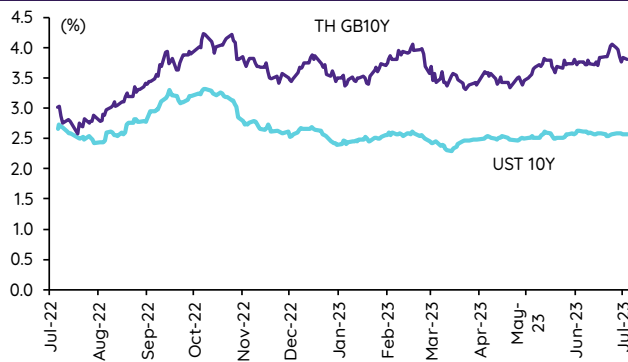
* ฐานการถือครองโดย InnovestX Research

Update ราคาสินทรัพย์ประเภทต่างๆ

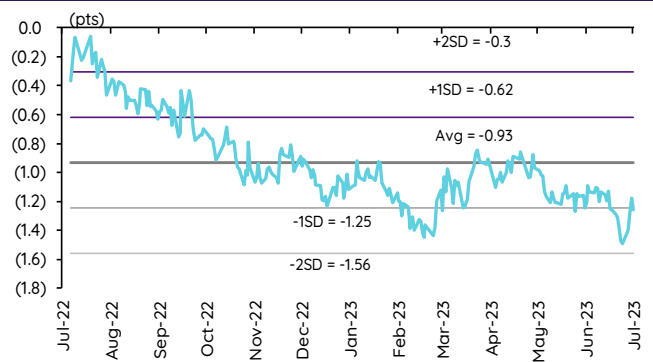
ดัชนีชี้วัดที่สำคัญ

	ราคาปิด	17 ก.ค.	WoW	MoM	YoY	YTD
ดัชนีความเชื่อมั่น						
VIX Index	13.48	1.05	(10.55)	(0.44)	(44.37)	(37.79)
Europe CDS (bps)	71.536	1.08	(4.07)	(4.36)	(50.85)	(19.08)
LIBOR OIS Spread (bps)	0.2349	(0.54)	(1.58)	(5.40)	(1.43)	7.19
TED Spread (bps)	0.1792	(3.84)	(4.34)	(11.57)	(26.98)	(24.52)
อัตราแลกเปลี่ยน:						
Dollar Index	99.88	(0.08)	(2.03)	(2.36)	(7.50)	(3.49)
สหรัฐดอลลาร์/บาท	34.49	(0.34)	(1.35)	(0.40)	(5.66)	(0.01)
ยูโร/สหรัฐดอลลาร์	1.12	0.11	2.15	2.72	11.44	5.00
สหรัฐดอลลาร์/เยนญี่ปุ่น	138.68	(0.05)	(1.84)	(2.22)	0.16	5.78
ตราสารหนี้: (เปลี่ยนแปลง basis points)						
อัตราอ้างอิงพันธบัตรรัฐบาลไทย 2 ปี	2.15%	0.25	1.21	1.97	45.19	52.15
อัตราอ้างอิงพันธบัตรรัฐบาลไทย 10 ปี	2.57%	(0.30)	(1.15)	(5.55)	(3.14)	(7.25)
อัตราอ้างอิงพันธบัตรรัฐบาลสหรัฐ 2 ปี	4.75%	(2.11)	(11.09)	2.62	161.83	31.26
อัตราอ้างอิงพันธบัตรรัฐบาลสหรัฐ 10 ปี	3.81%	(3.92)	(18.10)	3.77	88.79	(6.61)
สินค้าโภคภัณฑ์:						
CRB Index	558.42	0.42	1.20	0.85	(2.79)	0.66
ทองคำแท่ง (ดอลลาร์ต่อออนซ์)	1,954.93	0.01	1.58	(0.12)	14.54	7.20
ค่าการกลั่น (ดอลลาร์ต่อบาร์เรล)	5.45	(1.27)	18.48	(7.47)	(19.73)	(48.29)
น้ำมันตลาดดูไบ (ดอลลาร์ต่อบาร์เรล)	79.31	(0.72)	2.18	(5.47)	(21.50)	2.74
น้ำมันตลาดนิวยอร์ก (ดอลลาร์ต่อบาร์เรล)	74.15	(1.68)	1.59	3.30	(24.02)	53.08
ค่าระวางเรือ (จุด)	1,073.00	(1.56)	4.79	(0.28)	(50.09)	(29.17)

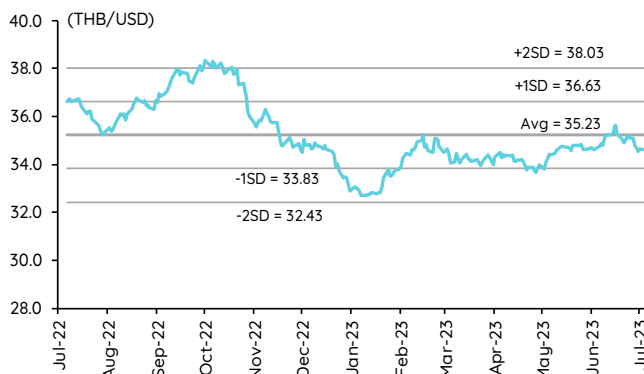
อัตราผลตอบแทนพันธบัตร 10 ปี ของไทยและสหรัฐฯ



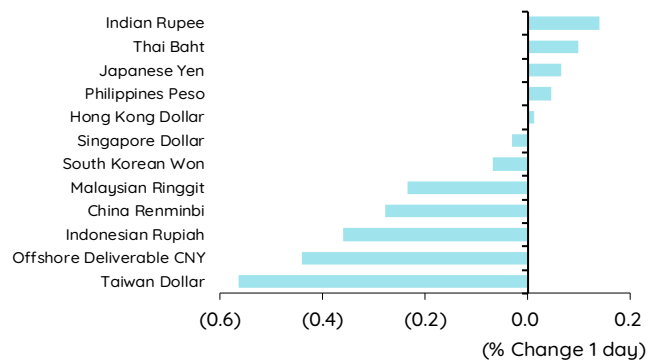
ผลต่างอัตราผลตอบแทนพันธบัตร 10 ปี ของไทยและสหรัฐฯ



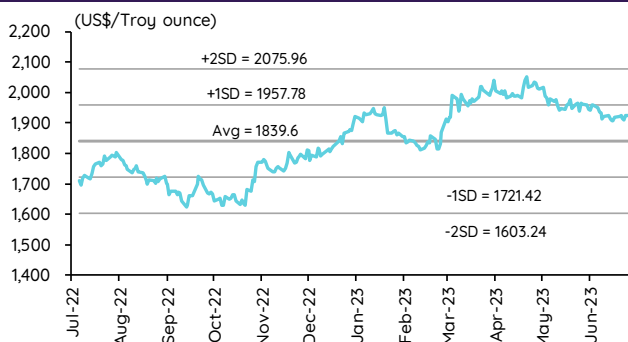
อัตราแลกเปลี่ยน THB/USD



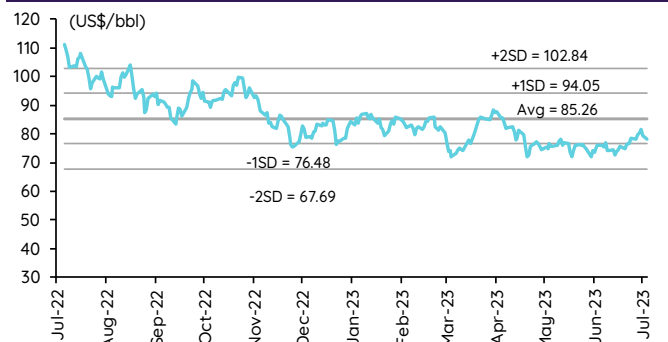
การเคลื่อนไหวของอัตราแลกเปลี่ยนในภูมิภาคต่อดอลลาร์ สรอ



ทองคำ



น้ำมันดิบ Brent



Note: Standard deviation (SD) ไม่ใช่สัญญาณซื้อขายหรือขาย

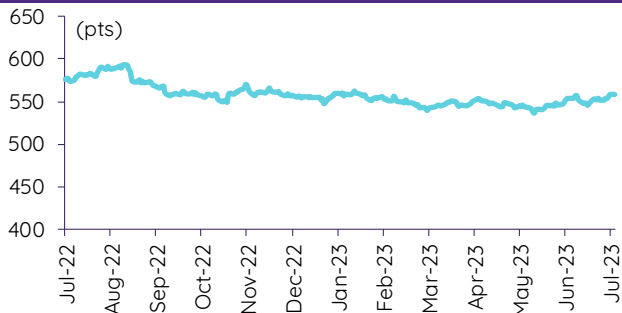
Update ราคาสินค้าโภคภัณฑ์

	As of 17-Jul-23	-1W %	Avg. Price QTD in 3Q23	% QoQ	% YoY	Avg. Price in '22	% YoY	Avg. Price in '23	% YoY	Update
CRB Index	558.42	1.2	554.12	1.3	(4.2)	592.61	10.66	549.68	(7.2)	Daily
Energy Prices										
Crude Oil - Dubai (US\$/bbl)	80.13	3.3	78.35	0.9	(20.2)	97.10	41.01	78.55	(19.1)	Daily
Brent Crude (US\$/bbl)	78.29	(0.3)	78.24	0.3	(21.0)	99.93	41.71	79.57	(20.4)	Daily
West Texas Int. Cushing (US\$/bbl)	74.15	0.4	73.52	(0.1)	(25.8)	94.54	38.91	74.75	(20.9)	Daily
Crude Oil - Asia-Pacific Tapis Oil Spot (US\$/bbl)	82.53	2.9	81.27	0.6	(18.0)	107.55	49.75	83.12	(22.7)	Daily
Natural Gas Henry Hub (US\$/mmBTU)	2.54	(1.0)	2.63	2.3	(49.1)	4.62	66.63	2.88	(37.5)	Daily
Coal Price NEX (US\$/MT)	128.88	(9.1)	137.00	(16.0)	(67.9)	364.93	163.91	266.64	92.8	Friday
Oil Product Prices and Gross Refinery Margin										
Gas Oil 500 ppm Sulfur Singapore (US\$/bbl)	97.32	4.3	94.50	3.5	(29.3)	128.47	68.59	98.27	(23.5)	Daily
Gas Oil - Dubai (US\$/bbl)	17.19	9.3	16.14	18.1	(54.4)	31.37	327.29	19.72	(37.2)	Daily
Gasoline, 92 RON Spot (US\$/bbl)	90.93	5.6	87.20	(4.5)	(15.6)	109.73	43.14	91.13	(17.0)	Daily
Gasoline - Dubai (US\$/bbl)	10.80	26.6	8.84	(18.1)	73.6	12.63	62.02	12.58	(0.4)	Daily
Fuel Oil 180 Singapore Spot (US\$/bbl)	69.48	0.4	69.69	(23.7)	(4.3)	79.55	29.19	65.48	(17.7)	Daily
Fuel Oil - Dubai (US\$/bbl)	(10.65)	27.8	(8.67)	(17.2)	(65.8)	-17.55	140.85	(13.08)	(25.5)	Daily
Jet Kerosene - Spot Price (US\$/bbl)	97.25	4.2	94.59	2.9	(26.3)	124.29	68.00	98.63	(20.6)	Daily
Jet Kerosene - Dubai (US\$/bbl)	17.12	8.6	16.23	13.3	(46.2)	27.19	430.89	20.08	(26.2)	Daily
SG Refinery Margin (US\$/bbl)	5.45	18.5	4.90	18.3	(30.4)	6.10	74.04	6.10	(43.2)	Daily
Olefins Product Prices and Spread										
Ethylene, FOB Japan Spot (US\$/MT)	730	0.0	730	(8.9)	(17.5)	1,001	(0.87)	839	(16.2)	Tuesday
Ethylene Spread (US\$/MT)	152	(16.1)	165	229.9	(5.2)	212	(41.19)	193	(9.0)	Daily
Propylene (Olefins), FOB Japan Spot (US\$/MT)	770	0.7	762	(9.6)	(15.3)	990	(15.4)	874	(11.7)	Tuesday
Propylene Spread (US\$/MT)	192	(11.2)	197	(17.1)	4.3	201	(43.60)	228	13.5	Daily
Naphtha - Singapore Spot FOB (US\$/MT)	578	5.3	565	(6.6)	(20.5)	789	21.56	646	(18.1)	Daily
Polyolefins Prices and Spread										
Polye HDPE SE Asia (US\$/MT)	970	0.0	970	(10.8)	(10.5)	1,180	0.08	1,050	(11.0)	Tuesday
HDPE-Naphtha Spread (US\$/MT)	392	(6.9)	405	112.6	8.5	391	(26.19)	405	3.3	Daily
Polye LDPE-Film, CFR SE Asia Spot (US\$/MT)	930	0.0	930	(11.2)	(29.5)	1,438	(5.75)	1,086	(24.5)	Tuesday
LDPE-Naphtha Spread (US\$/MT)	352	(7.7)	365	103.4	(40.1)	649	(25.96)	440	(32.2)	Daily
PP Film, Spot South East Asia (US\$/MT)	900	0.0	900	(10.9)	(16.4)	1,174	(9.60)	1,029	(12.3)	Tuesday
PP Spread (US\$/MT)	322	(8.3)	335	(17.3)	(8.5)	385	(40.72)	383	(0.5)	Daily
MEG Prices and Spread										
MEG, CFR South East Asia (US\$/MT)	490	4.3	470	(6.3)	(11.3)	585	(13.93)	510	(12.8)	Tuesday
MEG Spread (US\$/MT)	37	114.9	17	(203.8)	(193.9)	-36	(167.17)	-10	n.m.	Tuesday
Aromatics Product Prices and Spread										
Paraxylene, FOB USG Spot (US\$/MT)	1,115	5.2	1,066	(1.9)	(12.5)	1,261	40.96	1,091	(13.5)	Tuesday
Paraxylene Spread (US\$/MT)	437	8.4	404	(6.1)	3.1	442	42.51	426	(3.6)	Tuesday
Paraxylene - 92 RON Spread (US\$/MT)	339	4.2	323	(3.0)	(4.5)	325	35.01	314	(3.5)	Daily
Toluene, FOB Korea Spot (US\$/MT)	910	5.8	860	(1.5)	(12.2)	963	32.26	873	(9.3)	Tuesday
Benzene, CFR Japan Spot (US\$/MT)	840	8.4	781	(12.0)	(23.2)	1,057	13.52	908	(14.1)	Tuesday
Benzene Spread (US\$/MT)	334	12.7	284	(21.5)	(30.7)	367	4.35	344	(6.3)	Daily
Benzene - 92 RON Spread (US\$/MT)	64	58.7	38	(71.9)	(72.5)	121	(56.40)	130	7.8	Daily
Condensate (US\$/MT)	678	3.2	663	0.9	(19.9)	818	40.13	664	(18.8)	Daily
PTA Prices and Spread										
PTA, CFR South East Asia (US\$/MT)	815	3.2	789	(3.1)	(10.4)	885	25.47	807	(8.8)	Tuesday
PTA Spread (US\$/MT)	68	(14.8)	75	(13.1)	16.3	40	(62.02)	76	88.8	Tuesday
PVC Prices and Spread										
PVC, CFR South East Asia (US\$/MT)	780	0.0	780	(6.0)	(22.1)	1,152	(20.27)	858	(25.5)	Tuesday
Ethylene Spread (US\$/MT)	628	4.9	615	2.8	(25.6)	940	(13.31)	665	(29.3)	Tuesday
Ethylene Dichloride CFR Far East Asia (US\$/MT)	285	0.0	296	(7.2)	(27.5)	543	(26.02)	304	(44.0)	Tuesday
Metal										
Gold (US\$/Troy Ounce)	1,955	1.6	1,935	(2.2)	12.0	1,802	0.17	1,934	7.3	Daily
LME Copper 3 Month Rolling Forward (US\$/MT)	8,671	3.6	8,453	(0.4)	9.4	8,805	(5.25)	8,701	(1.2)	Daily
Silver Future (US\$/Troy Ounce)	25	7.6	24	(3.2)	16.0	21	n.a.	24	11.1	Daily
China Composite Steel Prices (CNY/MT)	4,094	(0.4)	4,101	(2.1)	(6.8)	4,770	(12.85)	4,325	(9.3)	Daily
Agriculture Prices										
Malaysian Crude Palm Oil Spot Price(MYR/MT)	3,842	1.2	3,844	(0.0)	(3.2)	5,136	15.59	3,922	(23.6)	Daily
SGX Ribbed Smoked Sheet 3 (RSS3) Futures (US\$/KG)	149	(1.3)	151	(2.9)	(8.4)	184	(11.85)	158	(14.3)	Daily
Sugar #11 (US\$/LB)	24	1.1	24	(3.9)	37.9	17	19.51	22	26.0	Daily
Freight Rate										
Baltic Freight Index: BDIY	1,073	6.3	1,047	(21.0)	(36.3)	1,931	(33.89)	1,162	(39.8)	Daily
Baltic Supramax Index: BSI58	743	2.6	736	(25.5)	(58.9)	2,006	(17.27)	940	(53.1)	Daily

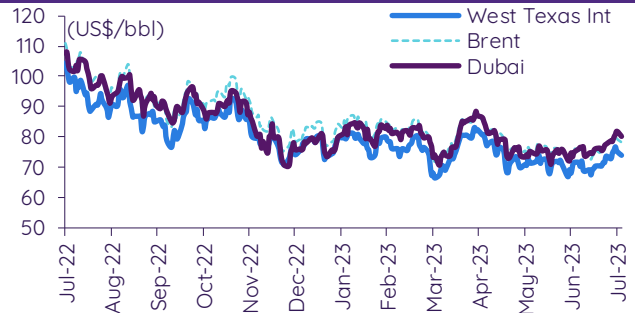
ที่มา: Bloomberg Finance L.P., IQ Professional, BANPU IIR: InnovestX Research

Update ราคาสินค้าโภคภัณฑ์

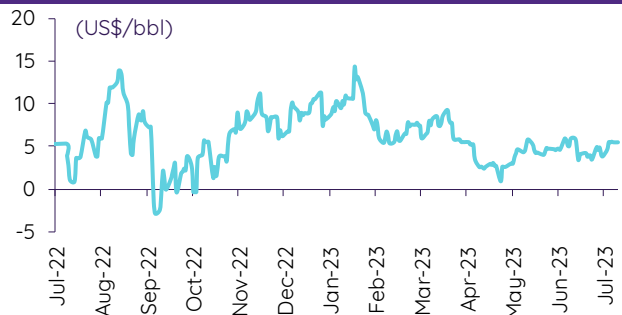
CRB US Spot All Commodities Price Index



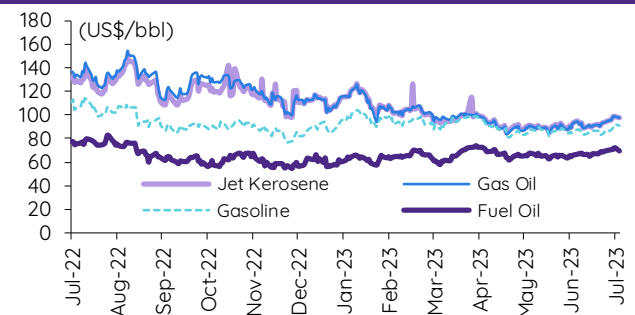
Crude prices



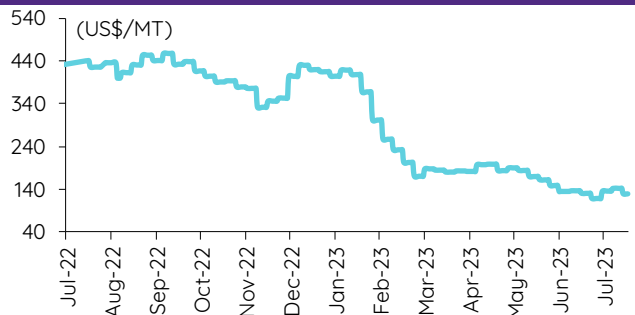
SG Dubai Hydrocracking Refinery Margin



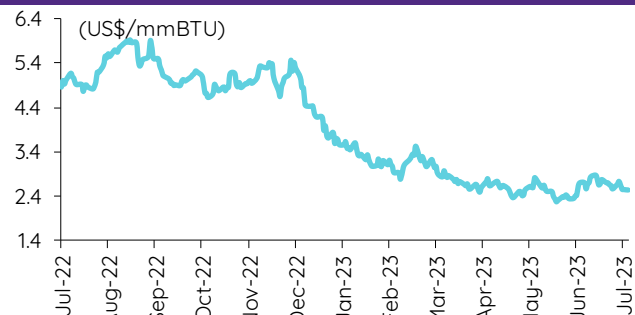
Oil product prices



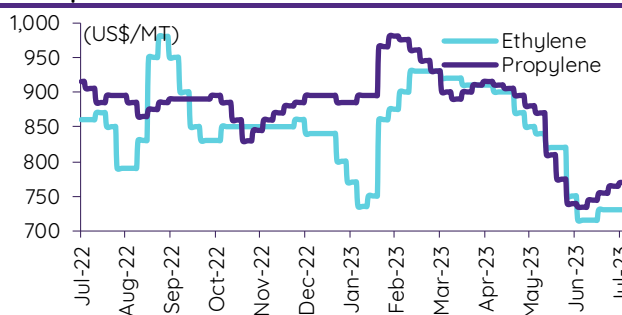
Coal price (NEX)



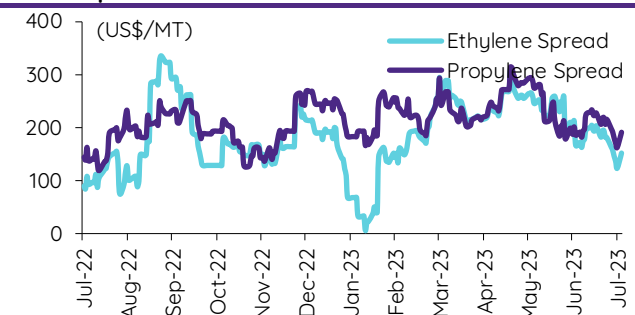
Natural gas prices (Henry hub)



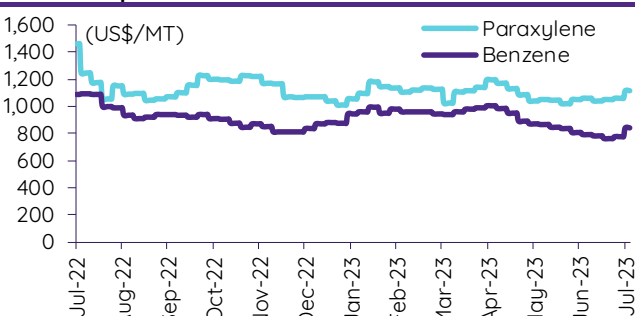
Olefins prices



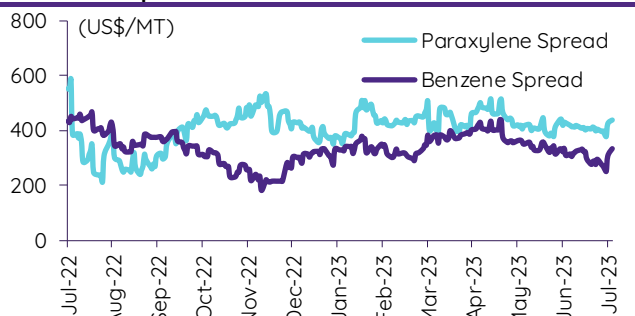
Olefins spreads



Aromatics prices

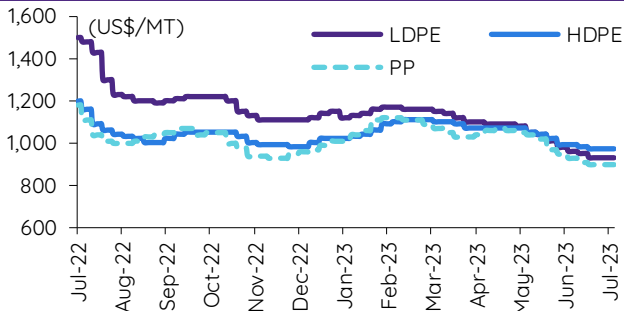


Aromatics spreads

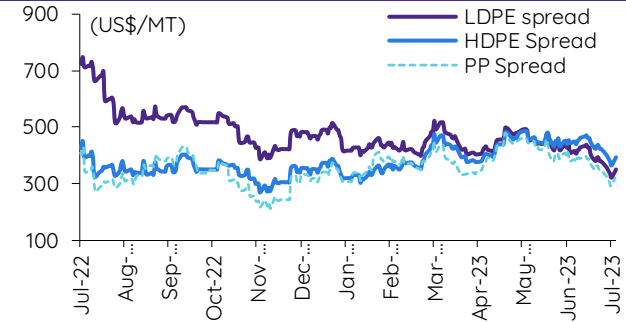


Update ราคาสินค้าโภคภัณฑ์

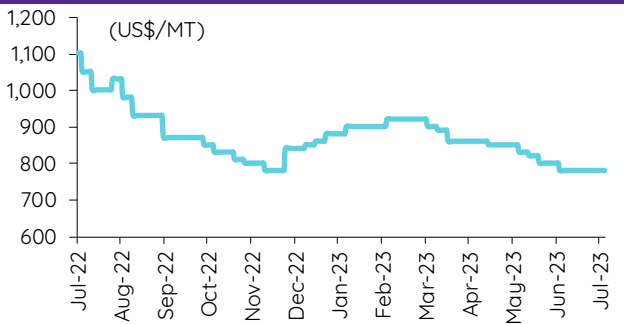
Polyolefins prices



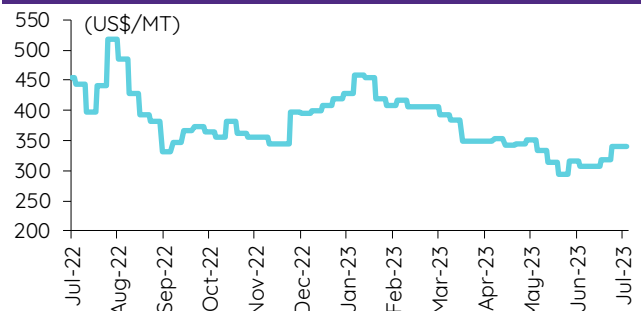
Polyolefins-Naphtha spreads



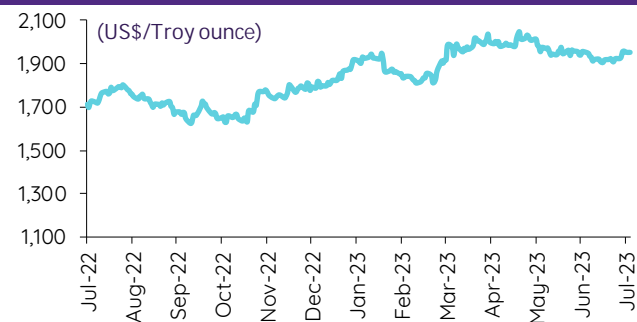
PVC price



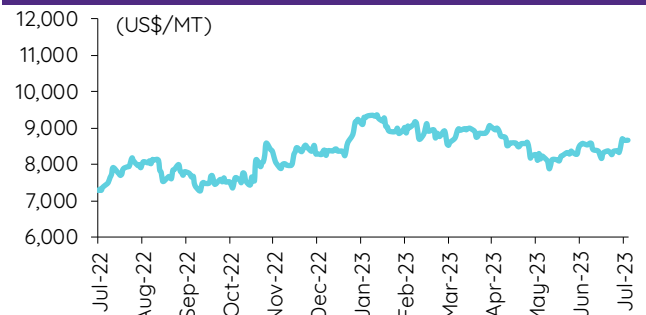
PVC spread



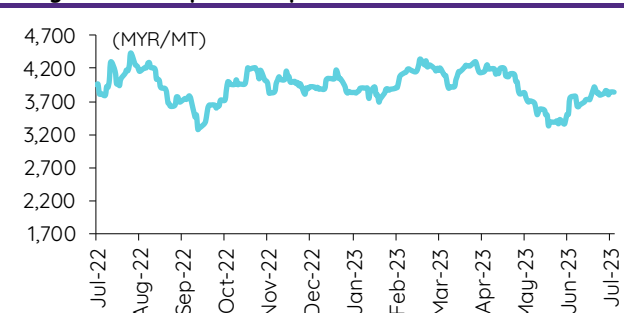
Gold price



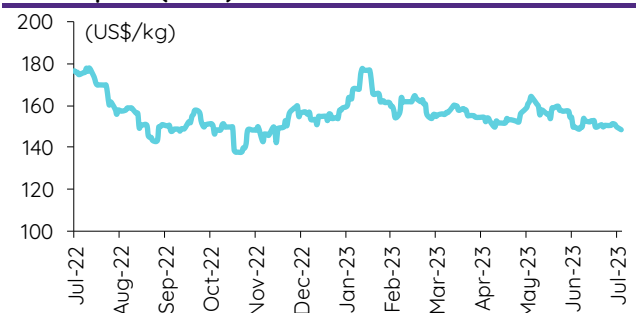
LME copper price



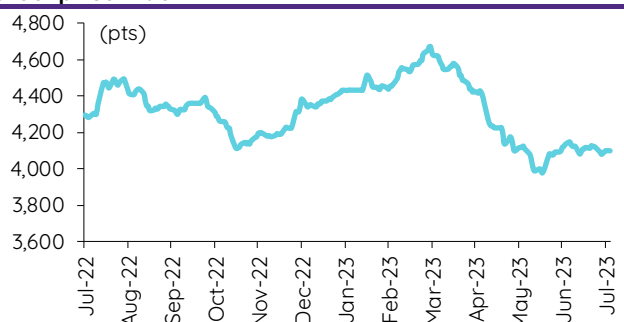
Malaysian crude palm oil price



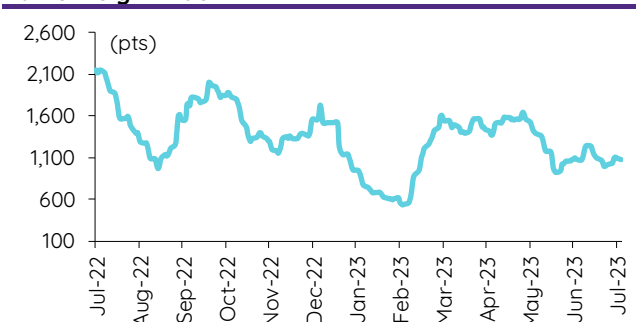
Rubber price (RSS3) futures



Steel price index



Baltic freight index



ข้อมูลการขายชอร์ต (short sales)

	ปริมาณหุ้น (หุ้น)	มูลค่าการขายชอร์ต (บาท)	ราคาเฉลี่ย (บาท)	ราคาต่ำสุด 17 ก.ย. 66	ส่วนต่างระหว่างราคาปิด กับราคาขายชอร์ต	% ปริมาณการขายชอร์ต เทียบกับกระดานหลัก
THANI	1,291,000	4,168,704	3.23	3.24	(0.34)	29.36
PSL-R	3,825,000	35,309,995	9.23	9.30	(0.74)	29.10
TIPIP-R	282,700	932,508	3.30	3.30	(0.04)	26.25
WORK	8,300	120,350	14.50	14.60	(0.68)	25.08
BTG	656,100	16,528,100	25.19	25.00	0.77	23.92
BJC-R	547,400	18,996,775	34.70	34.75	(0.13)	23.63
BTS-R	4,199,900	32,471,410	7.73	7.75	(0.24)	22.18
MBK-R	386,600	6,243,670	16.15	16.20	(0.31)	19.46
GFPT	507,100	6,349,500	12.52	12.60	(0.63)	19.39
PTT-R	17,158,400	592,994,575	34.56	34.50	0.17	18.06
THG	35,200	2,296,800	65.25	65.25	0.00	17.39
PTTEP-R	1,843,000	286,380,150	155.39	155.00	0.25	17.20
IVL-R	3,490,000	119,821,850	34.33	34.25	0.24	16.48
BTS	3,089,800	23,894,790	7.73	7.75	(0.21)	16.31
SMPC	33,800	361,660	10.70	10.70	(0.00)	16.28
GFPT-R	414,100	5,179,810	12.51	12.60	(0.73)	15.83
BCP	671,600	25,813,100	38.44	38.50	(0.17)	14.97
BYD	410,500	2,499,980	6.09	6.15	(0.97)	14.30
BGRIM-R	1,579,800	56,348,725	35.67	35.75	(0.23)	14.29
PTTGC-R	5,592,900	218,889,475	39.14	38.50	1.65	14.17
MAJOR	187,600	2,717,310	14.48	14.50	(0.11)	13.80
TVO	102,400	2,617,100	25.56	25.50	0.23	13.02
EGCO-R	205,100	27,788,450	135.49	137.00	(1.10)	12.93
M-R	56,100	2,574,750	45.90	46.25	(0.77)	12.64
BEM-R	4,931,200	42,547,645	8.63	8.75	(1.39)	12.59
SISB-R	317,700	11,897,775	37.45	38.00	(1.45)	12.47
GPSC-R	908,400	50,005,050	55.05	55.25	(0.37)	12.14
LPN-R	78,700	326,588	4.15	4.16	(0.25)	11.99
SINGER	677,100	6,286,695	9.28	9.30	(0.16)	11.90
CRC-R	1,646,400	65,273,375	39.65	40.50	(2.11)	11.53
IRPC	4,765,600	11,288,214	2.37	2.38	(0.48)	11.41
MTC-R	1,101,600	41,194,450	37.40	37.75	(0.94)	11.40
MINT-R	2,172,800	71,679,700	32.99	33.25	(0.78)	11.20
PTT	9,768,600	337,897,300	34.59	34.50	0.26	10.28
INTUCH-R	524,200	40,143,250	76.58	77.00	(0.55)	10.04
GULF	1,859,500	90,278,875	48.55	48.75	(0.41)	9.97
IVL	2,101,600	72,405,600	34.45	34.25	0.59	9.93
SPALI-R	1,074,900	22,720,210	21.14	21.20	(0.30)	9.86
SPRC	1,418,100	11,441,805	8.07	8.15	(1.00)	9.79
ADVANC	515,200	114,315,500	221.89	222.00	(0.05)	9.73
GULF-R	1,813,900	88,065,975	48.55	48.75	(0.41)	9.72
BLA-R	181,500	4,485,940	24.72	24.90	(0.74)	9.53
KTC	412,500	19,356,075	46.92	46.50	0.91	9.53
HMPRO	1,240,200	17,238,780	13.90	13.90	0.00	9.36
MINT	1,810,400	59,926,625	33.10	33.25	(0.45)	9.33
STA-R	354,700	6,090,480	17.17	17.30	(0.75)	9.28
TOP	726,100	33,609,825	46.29	46.50	(0.46)	9.27
EA-R	1,292,100	72,634,750	56.21	56.25	(0.06)	9.24
SCCC-R	3,700	515,100	139.22	139.50	(0.20)	8.87
CHG	4,258,000	12,397,566	2.91	2.94	(0.97)	8.86
SHR	646,000	1,814,572	2.81	2.86	(1.79)	8.85
TCAP	111,200	5,501,650	49.48	49.50	(0.05)	8.76
TRUE	5,447,100	37,353,695	6.86	6.90	(0.62)	8.68
HENG	635,000	1,569,858	2.47	2.46	0.50	8.60
ICHI-R	937,700	12,962,770	13.82	13.90	(0.55)	8.38
OSP-R	459,000	12,929,100	28.17	28.25	(0.29)	8.38
TU	2,513,100	32,486,270	12.93	12.90	0.21	8.28
AOT-R	735,100	51,914,650	70.62	71.00	(0.53)	8.26
BEC-R	211,000	1,699,410	8.05	8.25	(2.37)	8.24
OR-R	1,362,800	28,694,890	21.06	21.30	(1.15)	8.14
RATCH	253,000	9,143,250	36.14	36.00	0.39	8.08
SABUY	782,400	6,784,075	8.67	8.60	0.82	8.08
SPRC-R	1,163,700	9,412,215	8.09	8.15	(0.76)	8.04
OSP	439,900	12,373,700	28.13	28.25	(0.43)	8.03
AP	447,300	5,150,050	11.51	11.50	0.12	7.87
KSL-R	146,600	449,084	3.06	3.08	(0.54)	7.83
AMATA-R	390,800	8,852,040	22.65	22.80	(0.65)	7.82
CENTEL-R	208,100	9,544,900	45.87	45.75	0.26	7.81
SPALI	841,700	17,722,300	21.06	21.20	(0.68)	7.72
BTG-R	206,400	5,220,900	25.30	25.00	1.18	7.53
M	33,000	1,516,775	45.96	46.25	(0.62)	7.43
BEC	188,100	1,516,040	8.06	8.25	(2.31)	7.34
TTB	32,586,900	51,781,433	1.59	1.59	(0.06)	7.32
PLANB-R	663,400	5,465,370	8.24	8.25	(0.14)	7.05
SCC-R	102,800	33,665,900	327.49	327.00	0.15	6.97
AOT	620,000	43,767,975	70.59	71.00	(0.57)	6.97
FSMART	221,600	1,916,060	8.65	8.60	0.54	6.92
CPF-R	1,361,400	26,777,990	19.67	19.50	0.87	6.85
CPALL-R	1,986,600	125,557,425	63.20	63.25	(0.08)	6.82
TCAP-R	85,400	4,214,200	49.35	49.50	(0.31)	6.73
IRPC-R	2,783,600	6,601,062	2.37	2.38	(0.36)	6.66
TTA-R	75,900	504,735	6.65	6.70	(0.75)	6.65
TTW	76,100	650,655	8.55	8.55	0.00	6.62
BAM	538,000	5,779,240	10.74	10.80	(0.54)	6.47
BGRIM	713,900	25,480,300	35.69	35.75	(0.16)	6.46
RJH-R	4,100	113,775	27.75	27.50	0.91	6.45
CPALL	1,816,400	114,284,750	62.92	63.25	(0.52)	6.24

	ปริมาณหุ้น (หุ้น)	มูลค่าการซื้อขาย (บาท)	ราคาเฉลี่ย (บาท)	ราคาต่ำสุด 17 ก.ย. 66	ส่วนต่างระหว่างราคาปิด กับราคาซื้อขาย (บาท)	% ปริมาณการซื้อขาย เทียบกับกระดานหลัก
ERW	1,088,600	4,944,892	4.54	4.62	(1.68)	6.23
BCP-R	278,100	10,668,175	38.36	38.50	(0.36)	6.20
ORI-R	424,000	4,425,180	10.44	10.60	(1.54)	6.19
KTB	2,865,500	56,163,800	19.60	19.70	(0.51)	6.11
AAV	807,600	2,109,664	2.61	2.62	(0.30)	6.10
RATCH-R	190,500	6,880,100	36.12	36.00	0.32	6.09
TISCO-R	163,700	15,895,225	97.10	97.00	0.10	5.99
KTB-R	2,756,400	54,025,440	19.60	19.70	(0.51)	5.87
AWC-R	2,663,400	12,382,680	4.65	4.60	1.07	5.86
KCE	291,200	11,396,675	39.14	39.25	(0.29)	5.77
TASCO	118,200	2,118,150	17.92	17.90	0.11	5.73
SUPER	937,800	487,656	0.52	0.52	0.00	5.71
RAM-R	13,100	557,875	42.59	42.50	0.20	5.60
EPG-R	157,800	1,061,335	6.73	6.80	(1.09)	5.54
FORTH	40,300	1,088,100	27.00	27.25	(0.92)	5.53
LH	4,461,100	38,096,880	8.54	8.55	(0.12)	5.53
ESSO	144,500	1,322,175	9.15	9.15	0.00	5.44
PTTEP	582,300	90,728,250	155.81	155.00	0.52	5.43
STA	206,900	3,562,090	17.22	17.30	(0.48)	5.42
WHA	2,964,300	14,432,564	4.87	4.88	(0.23)	5.41
ADVANC-R	285,900	63,361,500	221.62	222.00	(0.17)	5.40
ORI	367,700	3,841,360	10.45	10.60	(1.44)	5.37
CPN-R	442,900	29,140,850	65.80	66.00	(0.31)	5.30
PTTGC	2,091,300	81,794,575	39.11	38.50	1.59	5.30
RBF-R	141,000	1,473,090	10.45	10.60	(1.44)	5.27
HANA-R	423,700	20,294,400	47.90	48.75	(1.75)	5.25
BA	93,000	1,337,670	14.38	14.60	(1.48)	5.24
KSL	97,300	296,660	3.05	3.08	(1.01)	5.20
TTW-R	59,700	510,365	8.55	8.55	(0.01)	5.19
SJWD	100,400	1,596,100	15.90	15.90	(0.02)	5.16
THANI-R	226,200	731,156	3.23	3.24	(0.24)	5.14
DOHOME-R	1,205,300	11,354,455	9.42	9.60	(1.87)	5.12
MEGA-R	74,600	2,931,325	39.29	39.25	0.11	4.99
BEM	1,942,900	16,662,295	8.58	8.75	(1.99)	4.96
WICE	43,300	375,145	8.66	8.75	(0.98)	4.96
BCPG-R	626,100	5,961,845	9.52	9.60	(0.81)	4.94
JMART-R	760,600	12,441,770	16.36	16.40	(0.26)	4.93
BBL-R	413,300	65,791,650	159.19	160.00	(0.51)	4.90
CK-R	356,900	7,512,660	21.05	21.30	(1.17)	4.89
AEONTS	23,000	3,811,800	165.73	166.00	(0.16)	4.84
STGT	174,300	1,302,510	7.47	7.50	(0.36)	4.81
CRC	681,700	26,963,200	39.55	40.50	(2.34)	4.77
GPSC	353,700	19,499,750	55.13	55.25	(0.22)	4.73
DITTO-R	139,000	4,324,950	31.11	31.50	(1.22)	4.68
COM7	410,100	11,418,450	27.84	28.00	(0.56)	4.67
BANPU	4,478,800	40,776,195	9.10	9.15	(0.50)	4.64
CPN	386,600	25,466,275	65.87	66.00	(0.19)	4.63
TASCO-R	95,300	1,710,650	17.95	17.90	0.28	4.62
BCH-R	317,600	5,609,620	17.66	17.80	(0.77)	4.61
CPAXT	649,900	22,292,000	34.30	35.00	(2.00)	4.58
STEC	743,200	7,189,260	9.67	9.80	(1.29)	4.58
PLAT-R	71,100	219,262	3.08	3.10	(0.52)	4.57
AYUD	400	15,300	38.25	38.00	0.66	4.55
SIRI	36,450,500	72,830,782	2.00	2.04	(2.06)	4.53
JMART	698,400	11,367,480	16.28	16.40	(0.75)	4.52
FORTH-R	32,700	883,775	27.03	27.25	(0.82)	4.49
PTL-R	14,000	204,400	14.60	14.50	0.69	4.48
GLOBAL-R	393,900	6,292,660	15.98	16.10	(0.77)	4.45
PRM	76,500	497,250	6.50	6.65	(2.26)	4.44
VGI	741,800	2,124,052	2.86	2.86	0.12	4.38
EGCO	69,200	9,312,150	134.57	137.00	(1.77)	4.36
WHAUP	42,900	153,768	3.58	3.62	(0.99)	4.33
KTC-R	187,500	8,766,300	46.75	46.50	0.55	4.33
SNC	14,100	147,260	10.44	10.40	0.42	4.33
RCL-R	48,100	1,158,440	24.08	24.20	(0.48)	4.33
BDMS	1,395,000	39,469,000	28.29	28.50	(0.73)	4.31
PSL	564,800	5,234,065	9.27	9.30	(0.35)	4.30
BH	80,900	18,022,600	222.78	222.00	0.35	4.21
PSH	21,000	271,790	12.94	13.10	(1.20)	4.20
DMT	83,300	989,430	11.88	12.00	(1.02)	4.20
BAFS	14,400	450,000	31.25	31.50	(0.79)	4.17
SAWAD	296,000	14,248,025	48.14	48.25	(0.24)	4.17
SAWAD-R	295,200	14,199,350	48.10	48.25	(0.31)	4.16
BAY-R	32,100	1,005,625	31.33	31.75	(1.33)	4.16
SCGP	401,400	15,812,950	39.39	39.25	0.37	4.12
INTUCH	211,700	16,196,250	76.51	77.00	(0.64)	4.06
CPF	804,500	15,843,780	19.69	19.50	0.99	4.05
RS	107,900	1,532,570	14.20	14.50	(2.04)	4.01
BH-R	77,000	17,157,600	222.83	222.00	0.37	4.00
AUCT-R	28,300	278,200	9.83	9.85	(0.20)	4.00
KBANK-R	501,400	67,093,950	133.81	134.50	(0.51)	3.99
ONEE	199,400	992,815	4.98	5.05	(1.41)	3.96
TOP-R	308,300	14,250,100	46.22	46.50	(0.60)	3.94
ICHI	440,000	6,078,960	13.82	13.90	(0.61)	3.93
TIPH	16,100	680,700	42.28	43.00	(1.68)	3.91

ที่มา: ตลาดหลักทรัพย์แห่งประเทศไทย และ InnovestX Research

สรุปการซื้อขายหุ้นของผู้บริหาร

1. รายงานการซื้อขายหุ้นของผู้บริหาร ณ วันที่ 17 ก.ค. 2566

ชื่อบริษัท	ชื่อผู้บริหาร	ประเภท หลักทรัพย์	วันที่ได้มา / จำนวน	จำนวน (หุ้น)	ราคา (บาท)	รวม (บาท)	วิธีการได้มา/ / จำนวน
BGT	นาง นันทริกา ชันช้อย	หุ้นสามัญ	14-07-66	80,000	0.97	77,600	ซื้อ
BLC	นาย สุวิทย์ งามภูพันธ์	หุ้นสามัญ	14-07-66	200,000	5.83	1,166,000	ซื้อ
CPNREIT	นางสาว วัลยา จิราธิวัฒน์	หน่วยทรัสต์	14-07-66	76,000	10.90	828,400	ซื้อ
EASON	นางสาว เพชรรัตน์ เอกแสงกุล	หุ้นสามัญ	14-07-66	20,000	1.21	24,200	ซื้อ
EP	นาย ยุทธ ชินสุภัทกุล	หุ้นสามัญ	14-07-66	300	2.98	894	ซื้อ
HTC	พันเอก พิชร รัตตกุล	หุ้นสามัญ	13-07-66	450,000	33.93	15,268,500	ขาย
KCM	นาย อลิมพล เจริญกิจ	หุ้นสามัญ	12-07-66	198,900	0.43	85,527	ซื้อ
KCM	นาย อลิมพล เจริญกิจ	หุ้นสามัญ	13-07-66	15,900	0.43	6,837	ซื้อ
MJD	นางสาว เพชรศรดา พุทธศรีลักษณ์	หุ้นสามัญ	14-07-66	1,400	1.37	1,918	ซื้อ
PCSGH	นาย กรวุฒิ ชิวปรีชา	หุ้นสามัญ	14-07-66	20,000	4.59	91,800	ซื้อ
PRAKIT	นาย พิศาล ประหังทางกูร	หุ้นสามัญ	12-07-66	2,500	12.40	31,000	ขาย
PRAKIT	นาย พิศาล ประหังทางกูร	หุ้นสามัญ	13-07-66	2,700	12.42	33,534	ขาย
SIMAT	นาย บุญเลิศ เอี้ยวพรชัย	หุ้นสามัญ	14-07-66	20,000	1.66	33,200	ซื้อ
SMART	นาย สุรพล เต็มอริยมุตร	หุ้นสามัญ	10-07-66	100,000	0.75	75,000	ซื้อ
SYNEX	นาง ชัญญุณญากรณ์ เพ็ชรรัตน์	หุ้นสามัญ	14-07-66	50,000	11.80	590,000	ขาย
TSTE	นาย ประกาศ ชติมาวรินทร์	หุ้นสามัญ	14-07-66	38,000	9.55	362,900	ซื้อ
WHART	นาย ชัยวัฒน์ นันทคงดี	หน่วยทรัสต์	14-07-66	5,000	10.70	53,500	ขาย
				รวม	ซื้อ	2,754,276	
					ขาย	15,976,534	
					สุทธิ	(13,222,258)	

2. ยอดซื้อ/ขายสุทธิสะสม 12 เดือนของหุ้นที่อยู่ภายใต้การวิเคราะห์ของ InnovestX

-

ปฏิทินหุ้น

กรกฎาคม				
จันทร์	อังคาร	พุธ	พฤหัสบดี	ศุกร์
17	18	19	20	21
PD AEONTS Bt2.95 New warrant SCM-W2	XB SAMART 100 : 1 Last trading day SFP BRR-W1 New warrant DCON-W3	XE BRR-W1 1:1 @Bt7.5 Delisted SFP	PD OSP Bt0.8	XD TMW Bt1.7 PD STANLY Bt20
24	25	26	27	28
XE B-W6 1 : 2.939 @Bt0.225	XD VGI Bt0.04 PD LHSC Bt0.13 QHPF Bt0.12			วันหยุดพระชนมพรรษา พระบาทสมเด็จพระเจ้าอยู่หัว
31				
XD EPG Bt0.14 PD PINGAN80 Bt0.06999				

สิงหาคม				
จันทร์	อังคาร	พุธ	พฤหัสบดี	ศุกร์
	1 วันอาสาฬหบูชา	2	3	4
			XD KYE Bt4.1	XE BC-W1 1:10213 @Bt3.13
7	8	9	10	11
XD BTS Bt0.16 PTL Bt0.27	XE META-W6 1:1 @Bt0.54	XE MACO-W4 1:1 @Bt1	XD LHK Bt0.09	PD TMW Bt1.7 XR APEX 1:2 @Bt0.05
14	15	16	17	18
ขอเชิญวันงดสูบบุหรี่ สมเด็จพระนางเจ้าสิริกิติ์ พระบรมราชินีนาถ พระบรมราชชนนีพันปีหลวง และวันแม่แห่งชาติ (วันเสาร์ที่ 12 สิงหาคม 2566)		XE BYD-W6 1 : 0.57705 @Bt0.346	PD TSTH Bt0.03	PD 3K-BAT Bt0.25 BYDCOM80 Bt0.0049 EPG Bt0.14 VGI Bt0.04
21	22	23	24	25
	PD KYE Bt4.1	PD TR Bt0.05 TTT Bt0.75	PD PTL Bt0.27	PD BCT Bt1.4 BTS Bt0.16
28	29	30	31	

XD - Cash Dividend
XD(ST) - Stock Dividend

PD - Payment Date
XR - Rights for Common

XW - Rights for Warrant
XT - Rights for Transferable Subscription Right

XE - Warrant Exercise
CW - Capital write-down

SP - Suspension

Sharecode	Effdate	Enddate	หลักทรัพย์ที่เข้าช่วยมาตรการ กำกับการซื้อขาย			หลักทรัพย์ภายใต้เครื่องหมาย C		หลักทรัพย์ภายใต้ เครื่องหมาย NC (Non Compliance)	
			Turnover list	Level (**)	หมายเหตุ	Caution : "C"	สาเหตุ	"NC"	สาเหตุ
JCKH-W1	03/03/2022	จนกว่าจะ ได้รับการ เปลี่ยนแปลง จาก SET	-	-	-	✓			
ACAP	17/05/2022	จนกว่าจะ ได้รับการ เปลี่ยนแปลง จาก SET	-	-	-	✓	วันที่ 17/05/2022 ขึ้นเครื่องหมาย C เหตุผล: ส่วนของผู้ถือหุ้น < 50% ของทุนชำระ: แล้ว สำหรับงบการเงิน ไตรมาสที่ 1 สิ้นสุดวันที่ 31 มีนาคม 2565 เหตุที่เกี่ยวข้องแล้ว - ศาลยกคำร้องขอฟื้นฟูกิจการหรือมีการถอน คำร้องขอฟื้นฟูกิจการ หมายเหตุ : จนถึงปัจจุบัน งบการเงินไตรมาส 2 สิ้นสุดวันที่ 30 มิถุนายน 2565 ของบริษัทยังคงมี ส่วนของผู้ถือหุ้น < 50% ของทุนชำระแล้ว	-	-
EMC	18/05/2022	จนกว่าจะ ได้รับการ เปลี่ยนแปลง จาก SET	-	-	-	✓	วันที่ 18/05/2022 ขึ้นเครื่องหมาย C เหตุผล: ส่วนของผู้ถือหุ้น < 50% ของทุนชำระ: แล้ว สำหรับงบการเงิน ไตรมาสที่ 1 สิ้นสุดวันที่ 31 มีนาคม 2565	-	-
KC	19/05/2022	จนกว่าจะ ได้รับการ เปลี่ยนแปลง จาก SET	-	-	-	✓	วันที่ 19/05/2022 ขึ้นเครื่องหมาย C เหตุผล: ส่วนของผู้ถือหุ้น < 50% ของทุนชำระ: แล้ว สำหรับงบการเงิน ไตรมาสที่ 1 สิ้นสุดวันที่ 31 มีนาคม 2565	-	-
SMK	25/05/2022	จนกว่าจะ ได้รับการ เปลี่ยนแปลง จาก SET	-	-	-	✓	วันที่ 20/05/2022 ขึ้นเครื่องหมาย C เหตุผล: ศาลรับคำร้องขอฟื้นฟูกิจการ วันที่ 25/05/2022 เพิ่มเหตุขึ้นเครื่องหมาย C เหตุผล: ส่วนของผู้ถือหุ้น < 50% ของทุนชำระ: แล้ว สำหรับงบการเงิน ไตรมาสที่ 1 สิ้นสุดวันที่ 31 มีนาคม 2565	-	-
W	16/11/2022	จนกว่าจะ ได้รับการ เปลี่ยนแปลง จาก SET	-	-	-	✓	วันที่ 16/11/2022 ขึ้นเครื่องหมาย C เหตุผล: ส่วนของผู้ถือหุ้น < 50% ของทุนชำระ: แล้ว สำหรับงบการเงิน ไตรมาสที่ 3 สิ้นสุดวันที่ 30 กันยายน 2565	-	-
TRUEE	22/02/2023	จนกว่าจะ ได้รับการ เปลี่ยนแปลง จาก SET	-	-	-	✓	วันที่ 22/02/2023 ขึ้นเครื่องหมาย C เหตุผล: ส่วนของผู้ถือหุ้น < 50% ของทุนชำระ: แล้ว สำหรับงบการเงินประจำปี สิ้นสุดวันที่ 31 ธันวาคม 2565	-	-
SDC	27/02/2023	จนกว่าจะ ได้รับการ เปลี่ยนแปลง จาก SET	-	-	-	✓	วันที่ 27/02/2023 ขึ้นเครื่องหมาย C เหตุผล: ส่วนของผู้ถือหุ้น < 50% ของทุนชำระ: แล้ว สำหรับงบการเงินประจำปี สิ้นสุดวันที่ 31 ธันวาคม 2565	-	-
JAS	12/05/2023	จนกว่าจะ ได้รับการ เปลี่ยนแปลง จาก SET	-	-	-	✓	วันที่ 12/05/2023 ขึ้นเครื่องหมาย C เหตุผล: ส่วนของผู้ถือหุ้น < 50% ของทุนชำระ: แล้ว สำหรับงบการเงิน ไตรมาสที่ 1 สิ้นสุดวันที่ 31 มีนาคม 2566	-	-
KKC	17/05/2023	จนกว่าจะ ได้รับการ เปลี่ยนแปลง จาก SET	-	-	-	✓	วันที่ 17/05/2023 ขึ้นเครื่องหมาย C เหตุผล: ส่วนของผู้ถือหุ้น < 50% ของทุนชำระ: แล้ว สำหรับงบการเงิน ไตรมาสที่ 1 สิ้นสุดวันที่ 31 มีนาคม 2566	-	-
STARK	19/05/2023	จนกว่าจะ ได้รับการ เปลี่ยนแปลง จาก SET	-	-	-	✓	วันที่ 19/05/2023 ขึ้นเครื่องหมาย C เหตุผล: สำนักงาน ก.ล.ด. แจ้งให้บริษัทจัดให้มี Special Audit	-	-
TBN	10/07/2023	27/07/2023	✓	1	-	-	-	-	-

หมายเหตุ:

- ที่มา: ตลาดหลักทรัพย์ (www.set.or.th) และ สมาคมบริษัทหลักทรัพย์ (www.asco.or.th)
 - หุ้นตามตารางดังกล่าว ถือเป็นชื่อหุ้นในกระดานต่างประเทศและไปแสดงสิทธิในผลประโยชน์ที่เกิดจากหลักทรัพย์อ้างอิงของไทย (NVDR)
 - หลักทรัพย์ที่มีเครื่องหมาย " : " เป็น ไปแสดงสิทธิในผลประโยชน์ที่เกิดจากหลักทรัพย์อ้างอิงไทย (Non-Voting Depository Receipt : NVDR)
1. หลักทรัพย์ที่เข้าช่วยมาตรการกำกับการซื้อขาย (Turnover list)
- Level (*) ได้แก่
- Level 1 หมายถึง ให้ซื้อขายล่วงหน้า 100% ก่อนซื้อ (บัญชี cash balance) และ ห้ามนำหลักทรัพย์ที่กำหนดมาเป็นวงเงินซื้อขาย
 - Level 2 หมายถึง ให้ซื้อขายล่วงหน้า 100% ก่อนซื้อ และ ห้ามนำหลักทรัพย์ที่กำหนดมาเป็นวงเงินซื้อขาย และ ห้าม Net Settlement
 - Level 3 หมายถึง ห้ามซื้อขายชั่วคราว 1 วันทำการ (เฉพาะวันแรก); เมื่ออนุญาตให้ซื้อขาย ให้ซื้อขายล่วงหน้า 100% ก่อนซื้อ และ ห้ามนำหลักทรัพย์ที่กำหนดมาเป็นวงเงินซื้อขาย และ ห้าม Net Settlement
2. หลักทรัพย์ภายใต้เครื่องหมาย Caution : "C"
- หลักทรัพย์ที่ถูกขึ้นเครื่องหมาย C จะซื้อขายด้วยบัญชี Cash Balance (คือ สมาชิกต้องดำเนินการให้ลูกค้าวางเงินสดไว้ล่วงหน้ากับสมาชิกเต็มจำนวนก่อนซื้อหลักทรัพย์นั้น) ตั้งแต่วันที่ขึ้นเครื่องหมายเป็นต้นไป

ข้อสงวนสิทธิ์:

ข้อมูลในรายงานนี้เป็นข้อมูลที่มีการเปิดเผยต่อสาธารณชน ซึ่งนักลงทุนสามารถเข้าถึงได้โดยทั่วไป และเป็นข้อมูลที่ถือว่าน่าเชื่อถือได้ แต่ทั้งนี้ บริษัทหลักทรัพย์ อินโವেসท์ เอกซ์ จำกัด (“บริษัท”) มิได้ยืนยันหรือรับรองถึงความถูกต้อง หรือสมบูรณ์ของข้อมูลดังกล่าวแต่อย่างใด ความคิดเห็นที่ปรากฏอยู่ในรายงานนี้เป็นเพียงการนำเสนอในมุมมองของบริษัท และเป็นความคิดเห็น ณ วันที่ที่ปรากฏในรายงานเท่านั้น ซึ่งอาจเปลี่ยนแปลงได้ภายหลังวันดังกล่าว โดยบริษัทไม่จำเป็นต้องแจ้งให้สาธารณชน หรือนักลงทุนทราบ รายงานนี้จัดทำขึ้นเพื่อเผยแพร่ข้อมูลให้แก่ นักลงทุนเท่านั้น บริษัทไม่รับผิดชอบต่อการนำข้อมูลหรือความคิดเห็นใดๆ ไปใช้ในทุกรูปแบบ ดังนั้น นักลงทุนจึงควรใช้ดุลพินิจในการพิจารณาตัดสินใจก่อนการลงทุน นอกจากนี้ บริษัท และ/หรือ บริษัทในเครือของบริษัทอาจมีส่วนเกี่ยวข้องหรือผลประโยชน์ใดๆ กับบริษัทใดๆ ที่ถูกกล่าวถึงในรายงานนี้ก็ได้

บริษัทหลักทรัพย์ อินโವေးท์ เอกซ์ จำกัด (“INVX”) เป็นบริษัทย่อยที่บริษัท เอสซีบี เอกซ์ จำกัด (มหาชน) (“เอสซีบี เอกซ์”) เป็นผู้ถือหุ้นรายใหญ่ แต่เพียงผู้เดียว และธนาคารไทยพาณิชย์ จำกัด (มหาชน) (“ธนาคาร”) เป็นบริษัทย่อยที่เอสซีบี เอกซ์ เป็นผู้ถือหุ้นรายใหญ่ ข้อมูลใด ๆ ก็เกี่ยวข้องกันบนประการๆ มีวัตถุประสงค์เพื่อใช้ในการเปรียบเทียบเท่านั้น

เอกสารฉบับนี้จัดทำโดย บริษัทหลักทรัพย์ อินโವေးท์ เอกซ์ จำกัด (INVX) ซึ่งมีบริษัท เอสซีบี เอกซ์ จำกัด (มหาชน) (“เอสซีบี เอกซ์”) เป็นผู้ถือหุ้นรายใหญ่ โดยธนาคารไทยพาณิชย์ จำกัด (มหาชน) (“ธนาคาร”) ซึ่งเป็นบริษัทย่อยที่เอสซีบี เอกซ์ เป็นผู้ถือหุ้นรายใหญ่ เป็นที่ปรึกษาทางการเงินสำหรับธุรกรรมใด ๆ ของบริษัท เอสซีบี เคมีคอลส์ จำกัด (มหาชน) ความเห็น ชั่ว บกวิจย บกวิเคราะห์ ราคา ข้อความ การคาดการณ์ การประเมิน และ/หรือ ข้อมูลอื่นที่ระบุในเอกสารฉบับนี้ (“ข้อมูล”) มีวัตถุประสงค์เพื่อใช้เป็นข้อมูลทั่วไปเท่านั้น และไม่อาจตีความได้ว่าเป็นการให้คำแนะนำแก่บุคคลใดๆ หรือเป็นการเสนอซื้อ หรือเสนอขาย หรือชักชวนให้เสนอซื้อหรือเสนอขายหลักทรัพย์ โดย INVX และ/หรือกรรมการ พนักงาน และลูกจ้างของ INVX ย่อมไม่ต้องรับผิดชอบต่อความเสียหายใดๆ ทั้งความเสียหายทางตรง ความเสียหายทางอ้อม ความเสียหายจากการผิดสัญญา หรือความเสียหายอันสืบเนื่อง อันเป็นผลมาจากการใช้หรือการซื้อหรือการถือครองข้อมูล ทั้งนี้ รวมถึงแต่ไม่จำกัดเพียงการสูญเสียผลกำไร นักลงทุนพึงใช้ข้อมูลในเอกสารฉบับนี้ประกอบข้อมูลและความเห็นอื่นๆ รวมถึงพิจารณาความเสี่ยงของตนเองในการตัดสินใจลงทุน ข้อมูลในเอกสารฉบับนี้จัดทำขึ้นจากแหล่งข้อมูลที่ INVX เห็นว่าน่าเชื่อถือ โดย INVX ไม่รับรองถึงความถูกต้อง สมบูรณ์ และ/หรือ ครบถ้วนของข้อมูลดังกล่าว

เอกสารฉบับนี้จัดทำโดย บริษัทหลักทรัพย์ อินโವေးท์ เอกซ์ จำกัด (INVX) ซึ่งมี บริษัท เอสซีบี เอกซ์ จำกัด (มหาชน) (“เอสซีบี เอกซ์”) เป็นผู้ถือหุ้นรายใหญ่ โดยธนาคารไทยพาณิชย์ จำกัด (มหาชน) (“ธนาคาร”) ซึ่งเป็นบริษัทย่อยที่เอสซีบี เอกซ์ เป็นผู้ถือหุ้นรายใหญ่ เป็นที่ปรึกษาทางการเงินสำหรับธุรกรรมใด ๆ ของ บริษัท บีซี ทีเค คอร์ปอเรชั่น (มหาชน) (“BRC”) ซึ่งเป็นบริษัทย่อยของบริษัท เบอร์ลี ยูคเกอร์ จำกัด (มหาชน) ความเห็น ชั่ว บกวิจย บกวิเคราะห์ ราคา ข้อความ การคาดการณ์ การประเมิน และ/หรือ ข้อมูลอื่นที่ระบุในเอกสารฉบับนี้ (“ข้อมูล”) มีวัตถุประสงค์เพื่อใช้เป็นข้อมูลทั่วไปเท่านั้น และไม่อาจตีความได้ว่าเป็นการให้คำแนะนำแก่บุคคลใดๆ หรือเป็นการเสนอซื้อ หรือเสนอขาย หรือชักชวนให้เสนอซื้อหรือเสนอขายหลักทรัพย์ โดย INVX และ/หรือกรรมการ พนักงาน และลูกจ้างของ INVX ย่อมไม่ต้องรับผิดชอบต่อความเสียหายใดๆ ทั้งความเสียหายทางตรง ความเสียหายทางอ้อม ความเสียหายจากการผิดสัญญา หรือความเสียหายอันสืบเนื่อง อันเป็นผลมาจากการใช้หรือการซื้อหรือการถือครองข้อมูล ทั้งนี้ รวมถึงแต่ไม่จำกัดเพียงการสูญเสียผลกำไร นักลงทุนพึงใช้ข้อมูลในเอกสารฉบับนี้ประกอบข้อมูลและความเห็นอื่นๆ รวมถึงพิจารณาความเสี่ยงของตนเองในการตัดสินใจลงทุน ข้อมูลในเอกสารฉบับนี้จัดทำขึ้นจากแหล่งข้อมูลที่ INVX เห็นว่าน่าเชื่อถือ โดย INVX ไม่รับรองถึงความถูกต้อง สมบูรณ์ และ/หรือ ครบถ้วนของข้อมูลดังกล่าว

การซื้อขายฟิวเจอร์สและออปชั่น (Futures and Options) มีความเสี่ยงสูงที่อาจก่อให้เกิดผลขาดทุนอย่างมีนัยสำคัญ จึงไม่เหมาะสำหรับบุคคลทุกคน ทั้งนี้ ก่อนการตัดสินใจซื้อขายฟิวเจอร์สและออปชั่น ท่านควรพิจารณาถึงฐานะทางการเงิน วัตถุประสงค์ในการลงทุน ประสบการณ์ในการลงทุนของท่าน ตลอดจนความเสี่ยงที่ท่านสามารถยอมรับได้อย่างรอบคอบ เนื่องจากมีความเป็นไปได้ที่ท่านอาจสูญเสียเงินลงทุนมากกว่าเงินลงทุนเริ่มแรก ท่านควรพิจารณาถึงความเสี่ยงทั้งหมดที่อาจเกิดขึ้นจากการซื้อขายฟิวเจอร์สและออปชั่น และท่านควรตัดสินใจลงทุนด้วยตนเอง และ/หรือ ในกรณีที่มีข้อสงสัย ท่านควรขอคำแนะนำจากที่ปรึกษาทางการเงิน

เอกสารฉบับนี้จัดส่งให้กับเฉพาะบุคคลที่กำหนด (intended recipient) เท่านั้น และห้ามมิให้ผู้ใดนำข้อมูลในเอกสารฉบับนี้ไปทำซ้ำ ส่งต่อ เผยแพร่ ขาย จำหน่าย ถัดทอด นำออกแสดง หรือนำไปแสวงหาประโยชน์ในเชิงพาณิชย์ ไม่ว่าด้วยวิธีการใด ๆ โดยไม่ได้รับอนุญาตเป็นลายลักษณ์อักษรจาก INVX เป็นการล่วงหน้า

©สงวนลิขสิทธิ์ 2565 บริษัทหลักทรัพย์ อินโವေးท์ เอกซ์ จำกัด

CG Rating 2022 Companies with CG Rating

Companies with Excellent CG Scoring

AAV, ADVANC, AF, AH, AIRA, AJ, AKP, AKR, ALLA, ALT, AMA, AMARIN, AMATA, AMATAV, ANAN, AOT, AP, APURE, ARIP, ASP, ASW, AUCT, AWC, AYUD, BAFS, BAM;BANPU, BAY, BBIK, BBL, BCP, BCPG, BDMS, BEM, BEYOND, BGC, BGRIM, BIZ, BKI, BOL, BPP, BRR, BTS, BTW, BWG, CENTEL, CFRESH, CGH, CHEWA, CHO, CIMBT, CK, CKP, CM, CNT, COLOR, COM7, COMAN, COTTO, CPALL, CPAXT, CPF, CPI, CPN, CRC, CSS, DDD, DELTA, DEMCO, DOHOME, DRT, DTAC, DUSIT, EA, EASTW, ECF, ECL, EE, EGCO, EPG, ETC, ETE, FN, FNS, FPI, FPT, FSMART, FVC, GC, GEL, GFPT, GGC, GLAND, GLOBAL, GPI, GPSC, GRAMMY, GULF, GUNKUL, HANA, HARN, HENG, HMPRO, ICC, ICHI, III, ILINK, ILM, IND, INTUCH, IP, IRC, IRPC, ITEL, IVL, JTS, JWD, K, KBANK, KCE, KEX, KGI, KKP, KSL, KTB, KTC, LALIN, LANNA, LHFG, LIT, LOXLEY, LPN, LRH, LST, MACO, MAJOR, MALEE, MBK, MC, MCOT, METCO, MFEC, MINT, MONO, MOONG, MSC, MST, MTC, MVP, NCL, NEP, NER, NKI, NOBLE, NSI, NVD, NYT, OISHI, OR, ORI, OSP, OTO, PAP, PCSGH, PDG, PDJ, PG, PHOL, PLANB, PLANET, PLAT, PORT, PPS, PR9, PREB, PRG, PRM, PSH, PSL, PTG, PTT, PTTEP, PTTGC, PYLON, Q-CON, QH, QTC, RATCH, RBF, RS, S, S&J, SAAM, SABINA, SAMART, SAMTEL, SAT, SC, SCB, SCC, SCCC, SCG, SCGP, SCM, SCN, SDC, SEAFCO, SEAOL, SE-ED, SELIC, SENA, SENX, SGF, SHR, SICT, SIRI, SIS, SITHAI, SMP, SNC, SONIC, SORKON, SPALI, SPI, SPRC, SPVI, SSC, SSSC, SST, STA, STEC;STGT, STI, SUN, SUSCO, SUTHA, SVI, SYMC, SYNTEC, TACC, TASCO;TCAP, TEAMG;TFMAMA, THANA, THANI, THCOM, THG;THIP, THRE, THREL, TIPCO, TISCO, TK, TKN, TKS, TKT, TMILL, TMT, TNDT, TNITY, TOA, TOP, TPBI, TQM, TRC, TRUE;TSC, TSR, TSTE, TSTH, TTA, TTB, TTCL, TTW, TU, TVDH, TVI, TVO, TWPC, U, UAC, UBIS, UPOIC, UV, VCOM, VGI, VIH, WACOAL, WAVE, WHA, WHAUP, WICE, WINNER, XPG, ZEN

Companies with Very Good CG Scoring

2S, 7UP, ABICO, ABM, ACE, ACG, ADB, ADD, AEONTS, AGE, AHC, AIE, AIT, ALUCON, AMANAH, AMR, APCO, APCS, AQUA, ARIN, ARROW, AS, ASAP, ASEFA, ASIA, ASIAN, ASIMAR, ASK, ASN, ATP30, B, BA, BC, BCH, BE8, BEC, SCAP, BH, BIG, BJC, BJCHI, BLA, BR, BRI, BROOK, BSM, BYD, CBG, CEN, CHARAN, CHAYO, CHG, CHOTI, CHOW, CI, CIG, CITY, CIVIL, CMC, CPL, CPW, CRANE, CRD, CSC, CSP, CV, CWT, DCC, DHOUSE, DITTO, DMT, DOD, DPAINT, DV8, EASON, EFORL, ERW, ESSO, ESTAR, FE, FLOYD, FORTH, FSS, FTE, GBX, GCAP, GENCO, GJS, GTB, GYT, HEALTH, HPT, HTC, HUMAN, HYDRO, ICN, IFS, IIG, IMH, INET, INGRS, INSET, INSURE, IRCP, IT, ITD, J, JAS, JCK, JCKH, JMT, JR, KBS, KCAR, KIAT, KISS, KK, KOOL, KTIS, KUMWEL, KUN, KWC, KWM, L&E, LDC, LEO, LH, LHK, M, MATCH, MBAX, MEGA, META, MFC, MGT, MICRO, MILL, MITSIB, MK, MODERN*, MTI, NBC, NCAP, NCH, NDR, NETBAY, NEX, NINE, NATION, NNCL, NOVA, NPK, NRF, NTV, NUSA, NWR, OCC, OGC, ONEE, PACO, PATO, PB, PICO, PIMO, PIN, PJW, PL, PLE, PM, PMTA, PPP, PPPM, PRAPAT, PRECHA, PRIME, PRIN, PRINC, PROEN, PROS, PROUD, PSG, PSTC, PT, PTC, QLT, RCL, RICHY, RJH, ROJNA, RPC, RT, RWI, S11, SA, SABUY, SAK, SALEE, SAMCO, SANKO, SAPPE, SAWAD, SCI, SCP, SE, SECURE, SFLEX, SFP, SFT, SGP, SIAM, SINGER, SKE, SKN, SKR, SKY, SLP, SMART, SMD, SMIT, SMT, SNNP, SNP, SO, SPA, SPC, SPCG, SR, SRICHA, SSF, SSP, STANLY, STC, STPI, SUC, SVOA, SVT, SWC, SYNEX, TAE, TAKUNI, TCC, TCMC, TFG, TFI, TFM, TGH, TIDLOR, TIGER, TIPH, TITLE, TM, TMC, TMD, TMI, TNL, TNP, TNR, TOG, TPA, TPAC, TPSC, TPIPL, TPIPP, TPLAS, TPS, TQR, TRITN, TRT, TRU, TRV, TSE, TVT, TWP, UBE, UEC, UKEM, UMI, UOBKH, UP, UPF, UTP, VIBHA, VL, VPO, VRANDA, WGE, WIJK, WIN, WINMED, WORK, WP, XO, YUASA, ZIGA

Companies with Good CG Scoring

A, A5, AI, ALL, ALPHAX, AMC, APP, AQ, AU, B52, BEAUTY, BGT, BLAND, BM, BROCK, BSBM, BTNC, CAZ, CCP, CGD, CMAN, CMO, CMR;CPANEL, CPT, CSR, CTW, D, DCON, EKH, EMC, EP, EVER, F&D, FMT, GIFT, GLOCON, GLORY, GREEN, GSC, HL, HTECH, IHL, INOX, JAK, JMART, JSP;JUBILE, KASET, KCM, KWI, KYE, LEE, LPH, MATI, M-CHAI, MCS, MDX, MENA, MJD, MORE, MPIC, MUD, NC, NEWS, NFC, NSL, NV, PAF, PEACE, PF, PK, PPM, PRAKIT, PTL, RAM, ROCK, RP, RPH, RSP, SIMAT, SISB, SK, SOLAR, SPACK, SPG, SQ, STARK, STECH, SUPER, SVH, PTECH, TC;TCCC, TCJ, TEAM, THE, THMUI, TKC;TNH, TNPC, TOPP, TPCH, TPOLY, TRUBB, TTI, TYCN, UMS, UNIQ;UPA, UREKA, VARO, W, WFX, WPH, YGG

Corporate Governance Report

The material contained in this publication is for general information only and is not intended as advice on any of the matters discussed herein. Readers and others should perform their own independent analysis as to the accuracy or completeness or legality of such information. The Thai Institute of Directors, its officers, the authors and editor make no representation or warranty as to the accuracy, completeness or legality of any of the information contained herein. By accepting this document, each recipient agrees that the Thai Institute of Directors Association, its officers, the authors and editor shall not have any liability for any information contained in, or for any omission from, this publication.

The survey result is as of the date appearing in the Corporate Governance Report of Thai Listed Companies. As a result, the survey result may be changed after that date. InnovestX Securities Company Limited does not conform nor certify the accuracy of such survey result.

To recognize well performers, the list of companies attaining "Good", "Very Good" and "Excellent" levels of recognition (Not including listed companies qualified in the "no announcement of the results" clause from 1 January 2021 to 27 October 2022) is publicized.

* บริษัทหรือกรรมการหรือผู้บริหารของบริษัทที่มีส่วนดำเนินการกำกับดูแลกิจการ เช่น การกระทำผิดเกี่ยวกับหลักทรัพย์ การทุจริต คอร์รัปชัน เป็นต้น ซึ่งการให้ข้อมูล CGR ควรระมัดระวังข้อมูลที่เกี่ยวข้องด้วย

Anti-corruption Progress Indicator

Certified (ได้รณรงค์)

2S, 7UP, ADVANC, AF, AI, AIE, AIRA, AJ, AKP, AMA, AMANAH, AMATA, AMATAV, AP, APCS, AS, ASIAN, ASK, ASP, AWC, AYUD, B, BAFS, BAM, BANPU, BAY, BBL, BCH, BCP, BCPG, BE8, BEC, BEYOND, BGC, BGRIM, BKI, BLA, BPP, BROOK, BRR, BSBM, BTS, BWG, CEN, CENTEL, CFRESH, CGH, CHEWA, CHOTI, CHOW, CIG, CIMBT, CM, CMC, COM7, COTTO, CPALL, CPAXT, CPF, CPI, CPL, CPN, CRC, CSC, DCC, DELTA, DEMCO, DIMET, DRT, DUSIT, EA, EASTW, ECF, ECL, EGCO, EP, EPG, ERW, ESTAR, ETC, ETE, FNS, FPI, FPT, FSMART, FSS, FTE, GBX, GC, GCAP, GEL, GFPT, GGC, GJS, GPI, GPSC, GSTEEL, GULF, GUNKUL, HANA, HARN, HEALTH, HENG, HMPRO, HTC, ICC, ICHI, IFS, III, ILINK, ILM, INET, INOX, INSURE, INTUCH, IRC, IRPC, ITEL, IVL, JKN, JR, K, KASET, KBANK, KBS, KCAR, KCE, KGI, KKP, KSL, KTB, KTC, KWI, L&E, LANNA, LHFG, LHK, LPN, LRH, M, MAJOR, MALEE, MATCH, MBAX, MBK, MC, MCOT, META, MFC, MFEC, MILL, MINT, MONO, MOONG, MSC, MST, MTC, MTI, NCAP, NEP, NKI, NOBLE, NOK, NRF, NWR, OCC, OGC, ORI, PAF, PATO, PB, PCSGH, PDG, PDJ, PG, PHOL, PIMO, PK, PL, PLANB, PLANET, PLAT, PM, PPP, PPPM, PPS, PR9, PREB, PRG, PRINC, PRM, PROS, PSH, PSL, PSTC, PT, PTECH, PTT, PTTEP, PTTGC, PYLON, Q-CON, QH, QLT, QTC, RABBIT, RATCH, RML, RS, RWI, S&J, SAAM, SABINA, SAK, SAPPE, SAT, SC, SCB, SCC, SCCC, SCG, SCGP, SCM, SCN, SEAOL, SE-ED, SELIC, SENA, SGP, SINGER, SIRI, SITHAI, SKR, SMIT, SMK, SMPC, SNC, SNP, SORKON, SPACK, SPALI, SPC, SPI, SPRC, SRICHA, SSF, SSP, SSSC, SST, STA, STGT, STOWER, SUSCO, SVI, SYMC, SYNTEC, TAE, TAKUNI, TASCO, TCAP, TCMC, TFG, TFI, TFMAMA, TGH, THANI, THCOM, THIP, THRE, THREL, TIDLOR, TIPCO, TISCO, TKS, TKT, TMD, TMILL, TMT, TNITY, TNL, TNP, TNR, TOG, TOPP, TPA, TPAC, TPSC, TPP, TRT, TRU, TRUE, TSC, TSI, TSTE, TSTH, TTA, TTB, TTCL, TU, TURTLE, TVDH, TVO, TWPC, UBE, UBIS, UEC, UKEM, UOBKH, UPF, UV, VCOM, VGI, VIH, WACOAL, WHA, WHAUP, WICE, WIJK, XO, YUASA, ZEN, ZIGA

Declared (ไม่ทำรายงาน)

AAI, AH, ASW, BBGI, CBG, CI, CPW, CV, DMT, DOHOME, EKH, EVER, FLOYD, GLOBAL, GREEN, ICN, ITC, J, JAS, JMART, JMT, JTS, LEO, LH, MEGA, MENA, MODERN, NER, OR, OSP, OTO, PRIME, PRTR, RBF, RT, SA, SANKO, SFLEX, SIS, SUPER, SVOA, SVT, TEGH, TGE, TIPH, TKN, TMI, TPLAS, VARO, W, WIN, WPH

N/A

24CS, 3K-BAT, A, A5, AAV, ABM, ACAP, ACC, ACE, ACG, ADB, ADD, AEONTS, AFC, AGE, AHC, AIT, AJA, AKR, AKS, ALL, ALLA, ALPHAX, ALT, ALUCON, AMARC, AMARIN, AMC, AMR, ANAN, AOT, APCO, APEX, APP, APURE, AQUA, ARIN, ARIP, ARROW, ASAP, ASEFA, ASIA, ASIMAR, ASN, ATP30, AU, AUCT, AURA, B52, BA, BBIK, BC, BCT, BDMS, BEAUTY, BEM, BGT, BH, BIG, BIOTEC, BIS, BIZ, BJC, BJCHI, BKD, BLAND, BLC, BLESS, BLISS, BM, BOL, BR, BRI, BROCK, BSM, BTG, BTNC, BTW, BUI, BVG, BYD, CAZ, CCET, CCP, CEYE, CGD, CH, CHARAN, CHASE, CHAYO, CHG, CHIC, CHO, CITY, CIVIL, CK, CKP, CMAN, CMO, CMR, CNT, COLOR, COMAN, CPANEL, CPH, CPR, CPT, CRANE, CRD, CSP, CSR, CSS, CTW, CWT, D, DCON, DDD, DEXON, DHOUSE, DITTO, DOD, DPAINT, DTCENT, DTCI, DV8, EASON, EE, EFORL, EMC, ESSO, F&D, FANCY, FE, FMT, FN, FORTH, FTI, FVC, GABLE, GENCO, GIFT, GL, GLAND, GLOCON, GLORY, GRAMMY, GRAND, GSC, GTB, GTV, GYT, HFT, HL, HPT, HTECH, HUMAN, HYDRO, IFEC, IHL, IIG, IMH, IND, INGRS, INSET, IP, IRCP, IT, ITD, ITNS, ITTHI, JAK, JCK, JCKH, JCT, JDF, JSP, JUBILE, KAMART, KC, KCC, KCM, KDH, KEX, KGEN, KIAT, KISS, KJL, KK, KKC, KLINIQ, KOOL, KTIS, KTMS, KUMWEL, KUN, KWC, KWM, KYE, LALIN, LDC, LEE, LIT, LOXLEY, LPH, LST, MACO, MANRIN, MASTER, MATI, MAX, M-CHAI, MCS, MDX, MEB, METCO, MGC, MGT, MICRO, MIDA, MITSIB, MJDD, MK, ML, MORE, MOSHI, MPIC, MTW, MUD, MUXEY, NATION, NC, NCH, NCL, NDR, NETBAY, NEW, NEWS, NEX, NFC, NNCL, NOVA, NPK, NSL, NTSC, NTV, NUSA, NV, NVD, NYT, OHTL, OISHI, ONEE, PACE, PACO, PAF, PCC, PEACE, PERM, PF, PHG, PICO, PIN, PJW, PLE, PLT, PLUS, PMTA, POLAR, POLY, POMPUI, PORT, POST, PPM, PQS, PRAKIT, PRAPAT, PRECHA, PRI, PRIN, PRO, PROEN, PROUD, PSG, PTC, PTL, RAM, RCL, READY, RICHY, RJH, ROCK, ROH, ROJNA, RP, RPC, RPH, RSP, S, S11, SABUY, SAF, SAFARI, SALEE, SAM, SAMART, SAMCO, SAMTEL, SAUCE, SAWAD, SAWANG, SBNEXT, SCAP, SCI, SCP, SDC, SE, SEAFCO, SECURE, SENX, SFT, SG, SGF, SHANG, SHR, SIAM, SICT, SIMAT, SISB, SJWD, SK, SKE, SKN, SKY, SLM, SLP, SM, SMART, SMD, SMT, SNNP, SO, SOLAR, SONIC, SPA, SPCG, SPG, SPVI, SQ, SR, SSC, SSS, STANLY, STARK, STC, STEC, STECH, STHAI, STI, STP, STPI, SUC, SUN, SUTHA, SVR, SWC, SYNEX, TACC, TAPAC, TBN, TC, TCC, TCCC, TCJ, TCOAT, TEAM, TEAMG, TEKA, TFM, TGPRO, TH, THAI, THANA, THE, THG, THL, THMUI, TIGER, TITLE, TK, TKC, TLI, TM, TMC, TMW, TNDT, TNH, TNPC, TOA, TPAC, TPBI, TPCH, TPIPL, TPIPP, TPL, TPOLY, TPS, TQM, TQR, TR, TRC, TRITN, TRUBB, TRV, TSE, TTI, TTT, TTW, TVH, TVT, TWP, TWZ, TYCN, UAC, UBA, UMI, UMS, UNIQ, UP, UPOIC, UREKA, UTP, UVAN, VIBHA, VL, VNG, VPO, VRANDA, WARRIX, WAVE, WFX, WGE, WINMED, WINNER, WORK, WORLD, WP, XPG, YGG, YONG

Explanations

Companies participating in Thailand's Private Sector Collective Action Coalition Against Corruption programme (Thai CAC) under Thai Institute of Directors (as of April 17, 2023) are categorised into: companies that have declared their intention to join CAC, and companies certified by CAC.