

**Today Selections >> AURA, ICHI, SAPPE**


Stock	S	R	Comment
<b>AURA</b>	16.20	16.80	คาดกำไร Q2 ยังโตได้ YoY
<b>ICHI</b>	13.70	14.40	คาดผลประกอบการ Q2 ทำ New high รายไตรมาส
<b>SAPPE</b>	92.00	95.00	ส่งออก Middle East พุ่ง ก.ค. - ส.ค. ช่วงร้อนที่สุดของปี

**Integrated picks (PR9, ICHI, LEO)**

- **SET:** คาดตลาดหุ้นไทยแกว่งตัว Sideways วันนี้ หรืออาจจะมีโอกาสมีโมเมนตัมส่งต่ออีกเล็กน้อย จากสัญญาณ fund flow ที่ยังคงดีอยู่ในช่วงนี้ ซึ่งเป็นเหตุผลสำคัญทำให้เงินบาทปรับตัวแข็งค่ามากที่สุด ในเอเชียอย่างชัดเจน สัปดาห์นี้ คงกรอบแนวด้านของ SET สัปดาห์นี้ที่ 1530-1550 จุด ส่วนแนวรับมองที่บริเวณ 1480-1500 จุด
- คาดการณ์หุ้นในกลุ่มหุ้นพลังงาน (PTT) โรงไฟฟ้า, (GULF, BGRIM, GPSC), สื่อสาร (ADVANC, TRUE, INTUCH, THCOM), รับเหมาก่อสร้าง (STEC, CK), อสังหา (SC, SIRI) มีโอกาสปรับตัว Outperform ต่อไป
- ส่วนประเด็นการเมืองที่น่าสนใจได้แก่ การที่ศาลรัฐธรรมนูญนัดพิจารณารับหรือไม่รับคำร้องวินิจฉัยคุณพิธา กรณีถือหุ้น ITV ในวันที่ 19 ก.ค.นี้
- **Trading idea:** เรานำเสนอไอเดียหุ้นที่น่าสนใจประจำสัปดาห์ โดยเป็นการ Integrate ระหว่างปัจจัยพื้นฐาน ปัจจัยเทคนิค และปัจจัยกลยุทธ์เข้าด้วยกัน มองหุ้น 3 ตัวที่น่าสนใจเก็งกำไรในสัปดาห์นี้ได้แก่
  - 1) **PR9:** มองเป็นตัวหุ้นที่มีความเชื่อมโยงกับพรรคเพื่อไทยที่ยังคง Laggard ทั้งนี้ คาด 2Q66 เป็น Low Season ที่กำไรกลับทำได้สูงกว่า 1Q66 หนุนโดยจำนวนคนไข้ COVID ช่วงสงกรานต์ ส่วน 2H66 คาดเติบโตได้จากการเปิดตลาดคนไข้ต่างชาติเพิ่ม โดยเฉพาะตลาดจีนและ Middle East ล่าสุด Utilization rate ของอาคารใหม่สูงขึ้น ช่วยเพิ่ม Margin จาก Economy of Scale ปัจจุบันเทรดที่ P/E 24X ต่ำกว่าค่าเฉลี่ยกลุ่มที่ 30X
  - 2) **ICHI:** มองเป็นหุ้นที่ได้ประโยชน์จากปรากฏการณ์ El Nino ที่คงจะกินเวลาไปถึงปีหน้าเป็นอย่างน้อย ส่งผลให้อุณหภูมิอากาศทางเอเชียอยู่ในระดับสูง สำหรับภาพกำไรไตรมาส 2 คาดทำจุดสูงสุดรายไตรมาส หนุนจาก การเข้าสู่ช่วง High season และการปรับราคาสินค้าขึ้นเป็น 20 บาท ส่วนประเด็น Sugar Tax มองผลกระทบจำกัด เนื่องจากสินค้าขวด 10 บาท น้ำตาลไม่ถึงเกณฑ์เสียภาษี และสินค้าออกใหม่เน้นระดับน้ำตาล 0% โดยใช้สารแทนความหวานเป็นตัวชดเชย และไม่ใช้สารแอสปาร์แตมที่ตลาดกังวล ราคาปัจจุบันคิดเป็น Forward P/E ปี 66 ราว 20.6 เท่า ต่ำกว่าอุตสาหกรรมที่ 27.5 เท่า (SAPPE, CBG)
  - 3) **LEO:** ปรากฏการณ์ El Nino เริ่มทำให้คลองปานามาแน่นน้อยลง ส่งผลให้เรือที่บรรทุกสินค้าได้จำกัด และทำให้ระดับ Container Index ทอยสูงขึ้นไป ประเมินกำไรผ่านจุดต่ำสุดไปแล้ว และคาดว่า 2Q66 จะขยายตัว QoQ จากรายได้ขนส่งทางรางไปประเทศจีนที่เริ่มในไตรมาสดังกล่าว เช่น การส่งออกทุเรียนที่เป็นที่ต้องการของประเทศจีน มองแนวโน้ม 3Q66 เป็น High season ของการส่งออก และการจับมือ PTT / PORT ในการบริการตู้สินค้าควบคุมอุณหภูมิ จะช่วยหนุน Margin ของบริษัทให้สูงขึ้น ซึ่งคาดว่าจะเริ่มรับรู้ได้ในช่วง 3Q66 นี้ (ตู้สินค้าควบคุมอุณหภูมิมี Margin ที่สูงกว่า ตู้ Container แบบธรรมดา 3-4 เท่า)

**Market Summary**

	Closed	+/-	%Chg
SET	1,528.77	+ 10.85	+ 0.71
SET50	942.50	+ 4.70	+ 0.50
SET100	2,084.96	+ 12.30	+ 0.59
Mai	466.50	+ 4.79	+ 1.04
Dow Jones	34,585.35	+76.32	+0.22
Nasdaq	14,244.95	+131.25	+0.93
Nikkei	CLOSED	-	-
Hang Seng	CLOSED	-	-
SET Mkt. Cap (Btmn)	18,752.75		
SET Turnover (Btmn)	46,463.28		
PER(x)	18.30		

**Stock Top Active**

PTT	CPALL	KBANK	PTTEP	SIRI
-----	-------	-------	-------	------

**Sector Top Active**

ENERG	BANK	COMM
-------	------	------

**Investors Data – SET (Btm)**

17 Jul.23	Buy	Sell	Net
Institution	4,868	4,027	841
Proprietary	3,792	3,441	351
Foreign	23,663	22,860	803
Local	14,141	16,136	-1,995
1-17 Jul.23	Buy	Sell	Net
Institution	46,110	38,853	7,257
Proprietary	39,377	38,271	1,106
Foreign	226,120	233,842	-7,722
Local	136,005	136,646	-641

**Commodities**

	17 Jul.23	14 Jul.23	Chg	%Chg
Bt/US\$	34.49	34.62	-0.13	-0.38
US\$/Yuan	7.171	7.140	+0.03	+0.43
US Bond Yield 10y(%)	3.805	3.799	+0.01	+0.16
Brent Oil (US\$/bbl)	78.50	79.87	-1.37	-1.72
Nymex Oil (US\$/bbl)	74.08	75.42	-1.34	-1.78
Gold Spot (US\$/oz)	1,954.16	1,954.80	-0.64	-0.03
Baltic Dry Index	1,073.00	1,090.00	-17.00	-1.56
Dollar Index (DXYO)	99.88	99.97	-0.08	-0.08

**Today's Event**

- **DCON-W3 เข้าซื้อขายเป็นวันแรก** (800mn sh 1:1 @ Bt0.40)

**แนวรับ 1,508 แนวต้าน 1,542**


**ณัฐชาต เมฆชาลี**  
CFA, FRM (ID: 31379)  
E-mail: nuttachart@trinitythai.com

บริษัทหลักทรัพย์ ทรินิตี้ จำกัด, 179 อาคารบางกอก ซิตี้ ทาวเวอร์ ชั้น 25-26, 29 ถนนสาทรใต้ เขตสาทร กรุงเทพฯ 10120 โทรศัพท์ 0-2088-9100 โทรสาร 0-2088-9399

รายงานฉบับนี้จัดทำขึ้นโดยข้อมูลเท่าที่ปรากฏและเชื่อว่าเป็นที่น่าเชื่อถือได้แต่ไม่เป็นการยืนยันความถูกต้องและความสมบูรณ์ของข้อมูลนั้นๆ โดยบริษัทหลักทรัพย์ ทรินิตี้ จำกัด ผู้จัดทำขอสงวนสิทธิ์ในการเปลี่ยนแปลงความเห็นหรือประมาณการต่างๆ ที่ปรากฏในรายงานฉบับนี้โดยไม่ต้องแจ้งล่วงหน้า รายงานฉบับนี้มีวัตถุประสงค์เพื่อใช้ประกอบการตัดสินใจของนักลงทุน โดยไม่ได้เป็นการชี้แนะหรือชักชวนให้ นักลงทุนทำการซื้อหรือขายหลักทรัพย์ หรือตราสารทางการเงินใดๆ ที่ปรากฏในรายงาน

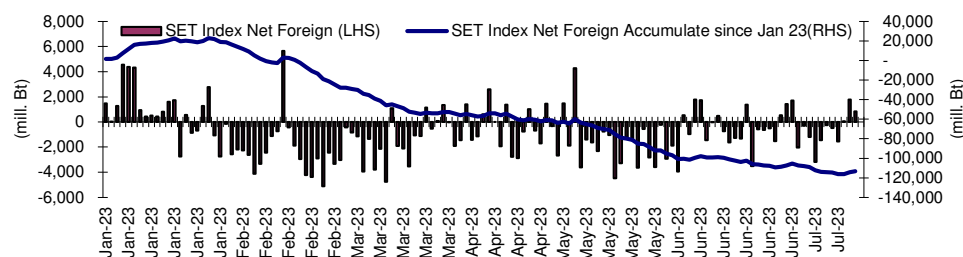
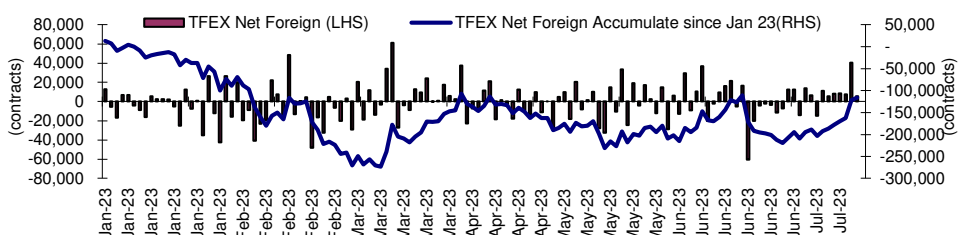
## Fund Flow

### Foreign Portfolio Investment in Equities (Asia ex. Japan)

	As at	Day	WTD Net	MTD Net	YTD Net
					Unit : US\$ mn
India	14-Jul	399.4	1,353.5	2,688.0	13,854.0
Indonesia	17-Jul	80.2	80.2	200.9	1,291.1
Malaysia	14-Jul	103.6	126.0	71.4	-857.9
Philippines	17-Jul	3.9	3.9	43.9	-423.5
South Korea	18-Jul	-109.1	-194.8	1,085.8	9,030.1
Sri Lanka	17-Jul	0.1	0.1	2.5	4.5
Taiwan	17-Jul	132.4	132.4	-1,158.3	10,089.0
Thailand	17-Jul	23.2	23.2	-219.7	-3,326.5
Vietnam	17-Jul	21.4	21.4	-90.5	-122.4

Source: Bloomberg

## Net Foreign



## Indicators to watch

	Last	Previous	% chg	1W Prior	1M Prior	Remark
VIX Index	26.52	24.80	6.9%	42.5%	30.4%	-
Ted Spread	0.37	0.27	38.8%	118.9%	219.5%	-
TTF (Thai Trust Fund)	11.27	11.25	0.2%	0.4%	6.1%	+
U.S. Dollar Index	99.88	99.97	-0.1%	-2.3%	-2.2%	+
U.S. Bond Yield	3.80	3.83	-0.9%	-6.8%	1.8%	-
US Coal Index	7.5	6.87	9.2%	39.9%	58.2%	+
Emerging Asia Index (MXMS)	519.80	513.13	1.3%	-3.2%	-5.4%	+

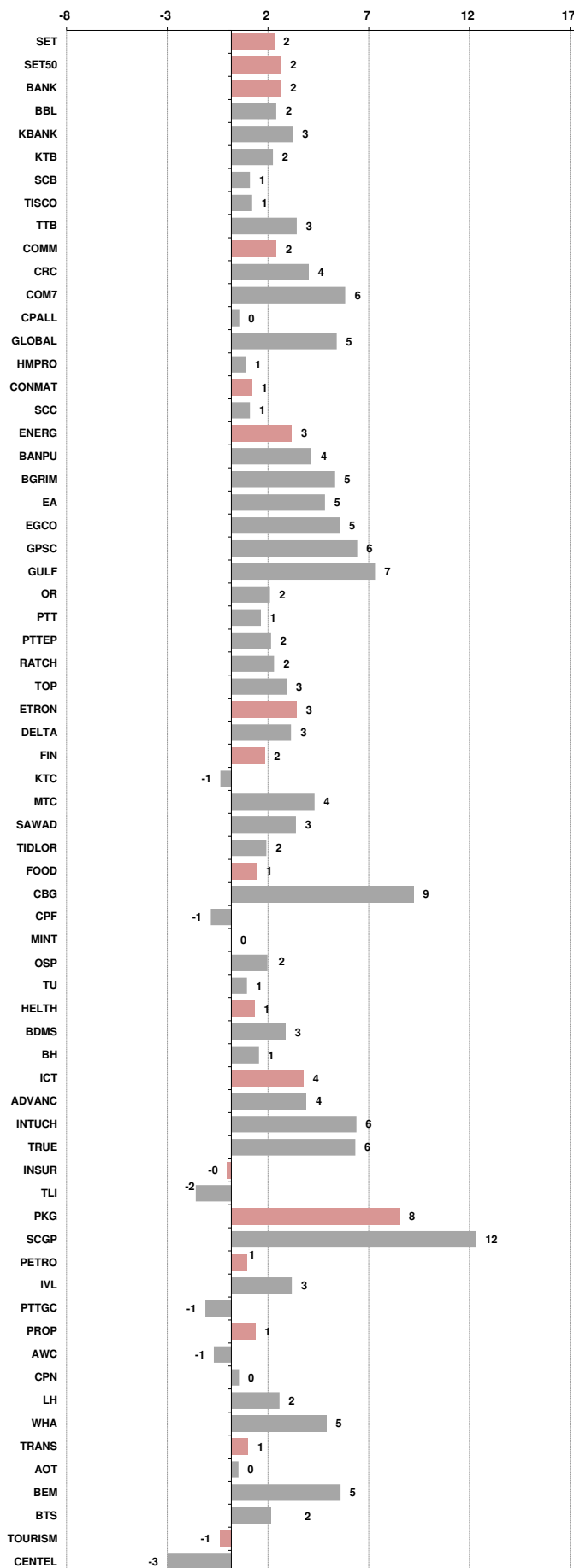
Source: Bloomberg, Aspen

**Price performance of Stock in SET50**  
(for weekly: 10 - 17 Jul 2023)

**1 Week Performance**



Stock	17-Jul-23	%YTD	%-1W	%-1M	%-3M	%-6M	%-12M
SET	1,528.77	-8	2	-2	-4	-9	0
SET50	942.50	-6	2	-1	-2	-6	0
<b>BANK</b>	<b>397.54</b>	<b>2</b>	<b>2</b>	<b>1</b>	<b>5</b>	<b>0</b>	<b>15</b>
BBL	160.00	8	2	-1	1	4	26
KBANK	134.50	-9	3	3	1	-12	-4
KTB	19.70	11	2	3	14	12	36
SCB	109.50	2	1	3	8	-1	16
TISCO	97.00	-2	1	1	-5	-6	12
TTB	1.59	13	3	-2	14	12	42
<b>COMM</b>	<b>34,945.00</b>	<b>-11</b>	<b>2</b>	<b>-3</b>	<b>-5</b>	<b>-11</b>	<b>2</b>
CRC	40.50	-12	4	1	-9	-6	16
COM7	28.00	-18	6	1	0	-16	-2
CPALL	63.25	-7	0	-2	1	-8	3
GLOBAL	16.10	-28	5	-5	-9	-22	-6
HMPRO	13.90	-10	1	0	-3	-5	8
<b>CONMAT</b>	<b>8,471.93</b>	<b>-8</b>	<b>1</b>	<b>-3</b>	<b>-1</b>	<b>-12</b>	<b>-10</b>
SCC	327.00	-4	1	-1	4	-9	-12
<b>ENERG</b>	<b>21,801.01</b>	<b>-13</b>	<b>3</b>	<b>1</b>	<b>-6</b>	<b>-12</b>	<b>-8</b>
BANPU	9.15	-33	4	1	-7	-26	-27
BGRIM	35.75	-10	5	-5	-11	-12	-4
EA	56.25	-42	5	-9	-28	-37	-30
EGCO	137.00	-21	5	-3	-16	-22	-26
GPSC	55.25	-24	6	-9	-19	-25	-17
GULF	48.75	-12	7	4	-10	-10	2
OR	21.30	-11	2	1	-2	-10	-17
PTT	34.50	4	1	9	10	3	3
PTTEP	155.00	-12	2	1	-4	-9	1
RATCH	36.00	-16	2	-5	-8	-18	-7
TOP	46.50	-17	3	2	-11	-18	-6
<b>ETRON</b>	<b>12,378.11</b>	<b>19</b>	<b>3</b>	<b>-6</b>	<b>6</b>	<b>17</b>	<b>156</b>
DELTA	104.00	-87	3	-7	-89	-88	-68
<b>FIN</b>	<b>3,612.32</b>	<b>-22</b>	<b>2</b>	<b>-7</b>	<b>-15</b>	<b>-25</b>	<b>-20</b>
KTC	46.50	-21	-1	-7	-18	-21	-14
MTC	37.75	-1	4	-4	2	-8	-11
SAWAD	48.25	-1	3	-5	-15	-13	3
TIDLOR	23.30	-21	2	-6	-12	-25	-11
<b>FOOD</b>	<b>11,060.80</b>	<b>-13</b>	<b>1</b>	<b>-6</b>	<b>-5</b>	<b>-14</b>	<b>-15</b>
CBG	69.25	-28	9	1	-20	-32	-40
CPF	19.50	-21	-1	-9	-6	-19	-26
MINT	33.25	3	0	-4	6	2	3
OSP	28.25	0	2	-7	-3	-5	-18
TU	12.90	-24	1	-4	-6	-21	-18
<b>HELTH</b>	<b>6,910.27</b>	<b>-4</b>	<b>1</b>	<b>-2</b>	<b>-7</b>	<b>-6</b>	<b>1</b>
BDMS	28.50	-2	3	-1	-6	-4	6
BH	222.00	5	1	-3	-6	5	18
<b>ICT</b>	<b>158.35</b>	<b>-4</b>	<b>4</b>	<b>0</b>	<b>-5</b>	<b>-7</b>	<b>-9</b>
ADVANC	222.00	14	4	2	4	10	8
INTUCH	77.00	0	6	7	3	3	8
TRUE	6.90	N/A	6	5	-16	N/A	N/A
<b>INSUR</b>	<b>10,263.17</b>	<b>-19</b>	<b>0</b>	<b>-11</b>	<b>-11</b>	<b>-17</b>	<b>-27</b>
TLI	11.10	-26	-2	-16	-15	-21	N/A
<b>PKG</b>	<b>3,969.06</b>	<b>-28</b>	<b>8</b>	<b>0</b>	<b>-10</b>	<b>-27</b>	<b>-25</b>
SCGP	39.25	-31	12	0	-10	-29	-27
<b>PETRO</b>	<b>849.84</b>	<b>-15</b>	<b>1</b>	<b>0</b>	<b>-5</b>	<b>-19</b>	<b>-14</b>
IVL	34.25	-16	3	-1	1	-18	-22
PTTGC	38.50	-19	-1	1	-11	-25	-11
<b>PROP</b>	<b>243.60</b>	<b>-11</b>	<b>1</b>	<b>-2</b>	<b>-8</b>	<b>-8</b>	<b>7</b>
AWC	4.60	-27	-1	-6	-18	-23	-5
CPN	66.00	-7	0	-4	-7	-4	9
LH	8.55	-14	2	0	-14	-12	5
WHA	4.88	20	5	5	9	24	66
<b>TRANS</b>	<b>345.50</b>	<b>-8</b>	<b>1</b>	<b>-1</b>	<b>-4</b>	<b>-7</b>	<b>-2</b>
AOT	71.00	-5	0	0	-2	-3	2
BEM	8.75	-11	5	5	-3	-7	2
BTS	7.75	-8	2	3	0	-11	-10
<b>TOURISM</b>	<b>618.63</b>	<b>-4</b>	<b>-1</b>	<b>-5</b>	<b>-11</b>	<b>-6</b>	<b>15</b>
CENDEL	45.75	-9	-3	-6	-18	-11	15





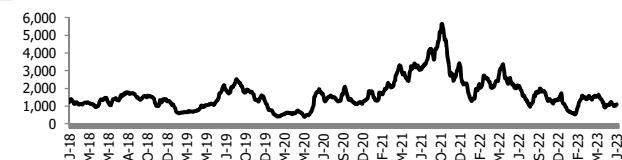
อัตราแลกเปลี่ยนวันนี้\* 34.49 Change -0.13

\*เปรียบเทียบ Transaction ล่าสุดกับก่อนหน้า (โดยไม่แยกว่าเป็นของ off-shore หรือ on-shore)

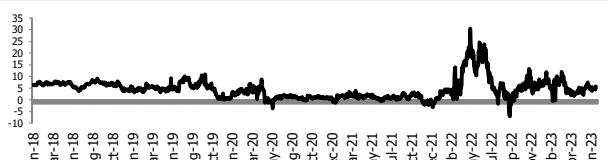
สินค้า	หน่วยราคา	ปิดล่าสุด	ก่อนหน้า	ราคาปิดล่าสุด	ก่อนหน้า	เปลี่ยนแปลง +/-	%	หลักทรัพย์ที่เกี่ยวข้อง
เรือ <i>ปรับปรุง</i>	Baltic Dry Index (spot)	17-Jul-23	14-Jul-23	1,073	1,090	-17.00	-1.6%	PSL, TTA
	BHSI (Handy Size)	17-Jul-23	14-Jul-23	409	409	+0.00	0.0%	
ยาง	(US Cents/kg)	17-Jul-23	14-Jul-23	148.90	150.50	-1.60	-1.1%	STA, TRUBB
น้ำตาล	(Cent/Pound)	17-Jul-23	14-Jul-23	23.80	24.32	-0.52	-2.1%	KSL, KBS, KTIS, BRR
ถั่วเหลือง	(Cent\$/Bushel)	17-Jul-23	14-Jul-23	1,374.50	1,383.50	-9.00	-0.7%	TVO
น้ำมันปาล์ม	(US\$/ton)	17-Jul-23	14-Jul-23	3,920.00	3,881.00	+39.00	1.0%	CPI, LST, UPOIC, UVAN
สังกะสี	(US\$/ton)	17-Jul-23	14-Jul-23	2,436.00	2,480.50	-44.50	-1.8%	PDI
ทองคำ	(US\$/oz)	17-Jul-23	14-Jul-23	1,952.40	1,960.10	-7.70	-0.4%	THL (Source:Aspen)
SPDR Gold Trust	(ton)	17-Jul-23	14-Jul-23	914.66	914.66	+0.00	0.0%	
น้ำมันดิบ <i>ทุกวัน</i>	WTI (US\$/barrel)	17-Jul-23	14-Jul-23	74.08	75.42	-1.34	-1.8%	PTT, PTTEP, TOP, PTTGC, BCP
	Brent (US\$/barrel)	17-Jul-23	14-Jul-23	78.50	79.87	-1.37	-1.7%	(Source:Aspen)
ค่าการกลั่น <i>ทุกวัน</i>	GRM (US\$/barrel)	17-Jul-23	14-Jul-23	5.70	5.68	+0.02	0.0%	BCP, IRPC, PTTGC and TOP (Bloomberg)
น้ำมันทำความร้อน <i>ทุกวัน</i>	Heating Oil (cent/gallon)	17-Jul-23	14-Jul-23	224.42	227.79	-3.37	-1.5%	BCP, IRPC, PTTGC and TOP (Bloomberg)
	Natural Gas(\$/MMBtu)	17-Jul-23	14-Jul-23	2.54	2.55	-0.01	-0.6%	PTTEP, PTT, BANPU (Bloomberg)
ปิโตรเคมี	Naphtha (US\$/MT)	17-Jul-23	14-Jul-23	578.00	606.50	-28.50	-4.7%	PTTGC, SCC (เป็นต้นทุน)
	Ethylene (US\$/MT)	14-Jul-23	7-Jul-23	735	735	+0.00	0.0%	PTTGC, SCC, IRPC (Bloomberg)
	Propylene (US\$/MT)	14-Jul-23	7-Jul-23	735	730	+5.00	0.7%	PTTGC, SCC, IRPC
เหล็ก	HRC (US\$/ton) ริดร้อน	17-Jul-23	14-Jul-23	892.0	897.0	-5.00	-0.6%	(Source:Bloomberg)
ถ่านหิน	NEX (US\$/ton)	14-Jul-23	7-Jul-23	128.88	141.72	-12.84	-9.1%	BANPU, LANNA, UMS
อาหาร	ไก่ (บาท/กก.)	30-Jun-23	31-May-23	45.00	44.00	+1.00	2.3%	CPF, GFPT (Source: CPF)
	กุ้งVannamei(บาท/กก.)	30-Jun-23	31-May-23	120	130	-10.00	-7.7%	CPF, CFRESH, SSF, ASIAN, TU
	สุกร (บาท/กก.)	30-Jun-23	31-May-23	76	76	+0.00	0.0%	CPF

กราฟแสดงแนวโน้มราคา

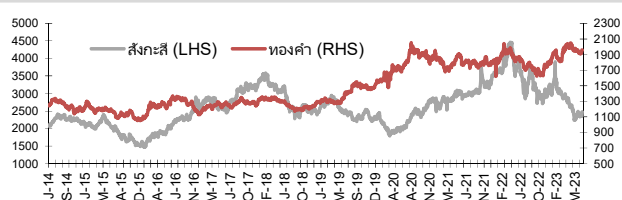
ค่าระวางเรือ (Baltic dry Index)



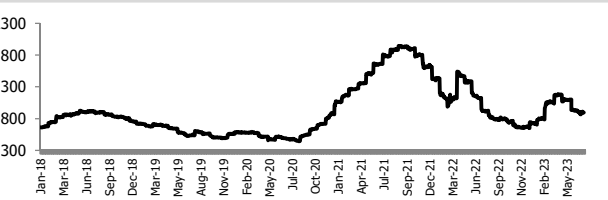
ค่าการกลั่น GRM (US\$/barrel)



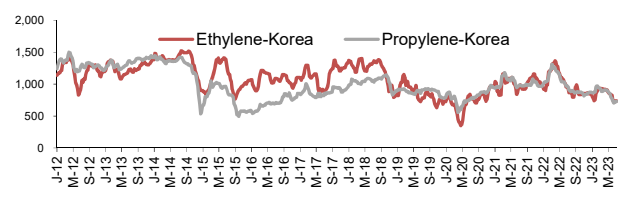
สังกะสี ทองคำ : PDI



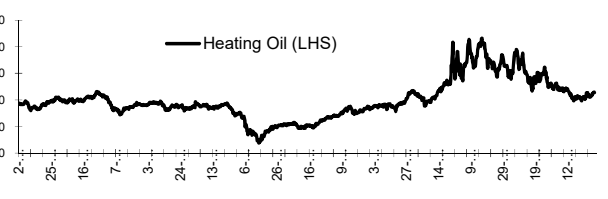
เหล็กริดร้อน



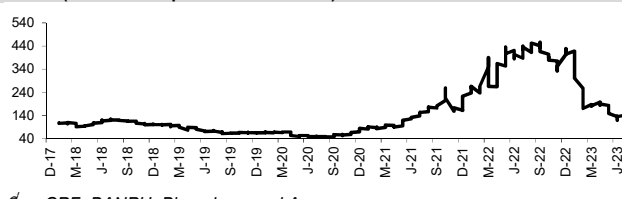
Ethylene-Korea vs Propylene-Korea (US\$/MT)



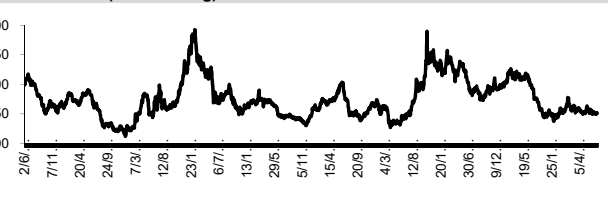
Bunker /Heating Oil Price (USD/ton)



ถ่านหิน (Nexcastle Export Index US\$/ton)



ราคายาง (US Cents/kg)



ที่มา: CPF, BANPU, Bloomberg and Aspen



## NVDR Trading Data by Stock : 18 Jul 2023

Total NVDR Trading (Bt m)	Date	17 Jul 23	Net (Bt M)
		21,457.64	Institutions +841.15
% of SET :		23.09%	Proprietary +350.99
Total SET Trading Value :		+46,470.99	Foreign +802.58
			Local Investor -1,994.72

STOCK	Net Buy ซื้อสุทธิ						Total 5 Days
	17 Jul	14 Jul	13 Jul	12 Jul	11 Jul		
	Value (Btm) : มูลค่า (ล้านบาท)						
1 KBANK	549.2	263.3	79.8	-156.0	77.3	813.6	
2 CPALL	489.1	93.1	-249.2	227.1	-31.6	528.5	
3 BBL	475.2	228.4	-103.8	-100.9	9.1	508.1	
4 KTB	355.1	138.6	145.0	-98.8	33.8	573.6	
5 SIRI	258.3	58.4	-80.7	-97.8	-82.9	55.4	
6 ADVANC	201.7	29.7	130.5	-160.4	-16.6	185.0	
7 CPF	166.6	0.1	3.6	2.5	-33.4	139.5	
8 JMT	145.8	73.6	5.7	-160.7	7.3	71.7	
9 SCC	134.9	64.3	17.0	124.3	7.1	347.6	
10 SCB	106.9	-0.7	21.9	-184.2	26.0	-30.0	
11 CPAXT	81.5	11.8	17.8	27.5	5.1	143.8	
12 CPN	74.6	4.7	-53.4	77.9	-55.9	48.0	
13 DELTA	68.7	260.4	250.0	-11.5	-420.5	147.1	
14 TIDLOR	59.4	49.3	51.5	-6.4	-4.8	149.0	
15 BANPU	58.9	63.7	27.6	-27.1	-26.2	96.8	
16 HMPRO	57.1	83.6	-18.3	-105.4	93.3	110.2	
17 OR	55.3	19.2	10.9	9.0	1.8	96.3	
18 AWC	44.3	31.3	60.1	-9.1	-17.9	108.7	
19 JMART	43.7	32.7	24.9	-11.1	-0.8	89.4	
20 BCPG	40.3	12.3	-2.7	-2.1	-1.8	46.0	
21 TU	39.4	36.8	19.0	-294.6	2.1	-197.3	
22 XO	36.3	-2.4	6.2	-3.6	-25.0	11.4	
23 CHG	35.5	28.8	23.6	6.1	-10.3	83.7	
24 KTC	35.1	16.2	316.7	-500.9	-4.3	-137.2	
25 KKP	30.2	23.3	15.6	-8.6	1.7	62.1	
26 OSP	29.6	37.1	12.8	8.1	15.5	103.0	
27 BDMS	29.0	-50.3	-357.4	16.3	-91.6	-454.1	
28 CK	27.7	2.1	0.3	-1.0	-1.0	28.1	
29 COM7	21.7	-3.1	9.6	-8.0	-6.1	14.2	
30 NSL	21.5	0.5	-6.3	-7.0	11.6	20.3	

STOCK	Net Sell ขายสุทธิ						Total 5 Days
	17 Jul	14 Jul	13 Jul	12 Jul	11 Jul		
	Value (Btm) : มูลค่า (ล้านบาท)						
PTT	-393.6	-131.4	27.9	103.5	-67.2	-460.9	
LH	-210.0	-17.5	-28.6	-35.3	-9.6	-301.0	
PTTEP	-205.6	-24.3	-41.4	493.4	113.5	335.5	
PTTGC	-184.0	-8.8	-10.9	2.0	-38.7	-240.4	
MINT	-146.7	25.2	162.2	-64.4	37.6	13.8	
IVL	-126.8	-102.7	-19.9	-37.4	-22.2	-309.1	
CRC	-124.8	44.4	32.4	-30.4	-104.5	-182.9	
BH	-113.2	-89.0	-55.2	-79.2	7.0	-329.5	
HANA	-76.3	88.3	14.7	-29.6	-29.0	-31.9	
TOP	-71.0	-103.8	42.6	2.2	-37.6	-167.6	
EA	-62.6	3.7	27.3	20.5	11.5	0.4	
SPALI	-60.7	-1.4	-12.7	1.6	-8.0	-81.3	
GULF	-55.0	-198.5	-290.1	-255.6	-30.8	-830.0	
MTC	-47.8	7.5	-16.3	26.8	43.6	13.8	
SCGP	-46.8	55.1	40.3	65.0	10.6	124.2	
ICHI	-46.2	-27.9	10.7	-1.8	-12.5	-77.7	
DOHOME	-34.2	23.1	-17.5	52.2	4.9	28.6	
PSL	-33.7	7.5	14.2	7.6	30.1	25.6	
SAWAD	-30.5	-1.5	28.0	48.1	-18.2	25.9	
GPSC	-28.9	-35.2	-33.0	18.5	30.8	-47.9	
TRUE	-25.3	-24.2	-0.2	10.8	-23.9	-62.8	
INTUCH	-23.7	9.2	7.8	25.8	-6.6	12.6	
STEC	-17.9	-10.7	8.8	-12.9	-2.6	-35.3	
SNNP	-17.3	8.6	-15.7	-31.0	-27.3	-82.7	
GLOBAL	-16.3	-16.3	7.0	21.9	24.0	20.3	
BJC	-16.0	-16.5	-0.1	8.6	-3.0	-27.1	
BEM	-15.9	-14.7	14.5	-12.9	-17.1	-46.1	
SPRC	-14.6	-6.1	18.4	64.7	9.7	72.1	
THCOM	-13.5	7.9	-14.0	-3.6	8.8	-14.3	
PLANB	-13.5	-11.5	-13.7	-6.5	-5.4	-50.6	

STOCK	MONTH TO DATE (Bt m) ยอดซื้อขายสุทธิเดือน กรกฎาคม 66	
	1 - 17 Jul 23	
	TOTAL NET BUY	TOTAL NET SELL
KBANK	2,131.2 AOT	-2,138.6
SCB	1,506.2 BDMS	-1,343.4
CPALL	856.6 GULF	-1,169.7
KTB	590.3 PTTGC	-905.7
PTTEP	418.0 BH	-676.9
TISCO	298.9 CRC	-547.0
SCGP	291.5 LH	-510.7
SCC	277.8 PTT	-502.3
OR	228.8 IVL	-494.9
ESSO	204.2 INTUCH	-324.4
CPAXT	202.3 RATCH	-303.9
BCP	162.0 TU	-279.6
IRPC	131.9 TOP	-266.5
CHG	128.8 MINT	-239.5
TOA	110.0 SNNP	-234.8
OSP	109.6 EGCO	-227.5
CK	106.2 CPN	-214.9
SPRC	104.4 TLI	-175.0
KCE	101.2 ICHI	-166.4
JMT	98.8 SAWAD	-156.8
AWC	97.1 KTC	-149.1
DOHOME	90.4 THG	-146.2
BANPU	74.4 TRUE	-144.6
TIDLOR	71.7 SIRI	-138.1
AEONTS	63.0 TTB	-133.1
SFLEX	59.9 JMART	-124.8
PSL	48.7 BGRIM	-123.1
BEC	43.7 TASCO	-107.0
SISB	43.7 BEM	-104.6
RCL	43.5 MEGA	-94.4

STOCK	YEAR TO DATE Y2023 (Bt m) ยอดซื้อขายสุทธิปี 2566	
	3 Jan 23 - 17 Jul 23	
	TOTAL NET BUY	TOTAL NET SELL
1 CPALL	10,924.9 KBANK	-16,517.1
2 MAKRO	4,118.8 AOT	-6,969.1
3 SCC	3,810.1 BANPU	-4,022.4
4 SCB	3,514.3 PTT	-3,696.7
5 KTB	3,372.8 PTTEP	-3,315.4
6 TTB	3,257.1 KKP	-3,164.4
7 BDMS	3,109.8 PTTGC	-2,974.2
8 TIDLOR	2,445.9 LH	-2,425.2
9 BBL	2,335.5 CPF	-2,270.6
10 TASCO	1,755.6 HMPRO	-1,608.6
11 JMART	1,379.0 TISCO	-1,585.7
12 HANA	1,239.7 CRC	-1,491.4
13 ICHI	1,135.1 GULF	-1,387.2
14 WHA	984.0 BH	-1,362.8
15 TCAP	959.2 IVL	-1,315.8
16 SCGP	948.6 CPN	-1,225.5
17 EA	865.4 BLA	-1,209.6
18 SAWAD	832.2 RATCH	-1,167.0
19 TRUE	718.4 TU	-1,153.7
20 AMATA	670.2 OR	-1,152.5
21 PSG	650.6 BEM	-1,087.3
22 MTC	572.0 ESSO	-1,084.3
23 GUNKUL	556.6 SPALI	-1,035.2
24 CK	504.0 DELTA	-1,016.6
25 BTS	499.7 BCP	-955.8
26 TLI	496.6 BAM	-932.0
27 KTC	463.6 AWC	-736.4
28 ITC	442.5 IRPC	-697.0
29 SISB	428.6 EGCO	-680.3
30 SAPPE	427.2 AP	-646.0

STOCK	Total Net BUY/SELL Y2022 ยอดซื้อขายสุทธิปี 2565	
	TOTAL NET BUY	TOTAL NET SELL
	Value (Btm) : มูลค่า (ล้านบาท)	
1 PTTEP	24,291 PTT	-4,542
2 BDMS	21,045 PTTGC	-3,390
3 AOT	17,316 SCC	-2,224
4 BH	14,290 DTAC	-1,701
5 EA	13,423 SABUY	-1,578
6 KBANK	11,914 TU	-1,164
7 CPALL	11,493 NEX	-1,106
8 BANPU	9,175 KCE	-1,104
9 TRUE	7,682 WICE	-1,099
10 TOP	7,607 JMART	-1,052
11 IVL	7,432 BAM	-702
12 ADVANC	7,122 JAS	-688
13 MAKRO	7,078 BYD	-687
14 CRC	7,059 IRPC	-682
15 CPN	6,619 RBF	-623
16 CPF	5,700 III	-574
17 DELTA	5,694 DITTO	-513
18 KTB	5,693 ASK	-511
19 BCP	5,315 TCAP	-509
20 HMPRO	5,088 GUNKUL	-503
21 MORE	4,994 BEC	-474
22 AWC	4,789 NINE	-439
23 OSP	4,166 AS	-436
24 SPALI	4,128 JTS	-419
25 BEM	3,789 WORK	-365
26 MTC	3,689 SAT	-351
27 MINT	3,574 HUMAN	-345
28 INTUCH	3,497 MACO	-342
29 LH	3,391 LEO	-300
30 OR	3,371 BTG	-296

**แบบรายงานการเปลี่ยนแปลงการถือหลักทรัพย์และสัญญาซื้อขายล่วงหน้าของผู้บริหาร (แบบ 59)**

ชื่อผู้บริหาร	วิธีการได้มา/ จำหน่าย	จำนวน (หุ้น)	ราคา (บาท)	มูลค่า (บาท)	ประเภท หลักทรัพย์	วันที่ได้มา/ จำหน่าย	
HTC	พันเอก พัชร รัตกุล	ขาย	450,000.00	33.93	15,268,500.00	หุ้นสามัญ	13/7/2566
PRAKIT	นาย พิศาล ประษ์ภูงกูร	ขาย	2,500.00	12.40	31,000.00	หุ้นสามัญ	12/7/2566
PRAKIT	นาย พิศาล ประษ์ภูงกูร	ขาย	2,700.00	12.42	33,534.00	หุ้นสามัญ	13/7/2566
SYNEX	นาง ชนัญญาภรณ์ เพ็ชรรัตน์	ขาย	50,000.00	11.80	590,000.00	หุ้นสามัญ	14/7/2566
WHART	นาย ชัยวัฒน์ มั่นคงดี	ขาย	5,000.00	10.70	53,500.00	หน่วยทรัสต์	14/7/2566
BGT	นาง บันทวีภา ชินชื่อ	ซื้อ	80,000.00	0.97	77,600.00	หุ้นสามัญ	14/7/2566
BLC	นาย สุวิทย์ งานภพพันธ์	ซื้อ	200,000.00	5.83	1,166,000.00	หุ้นสามัญ	14/7/2566
CPNREIT	นางสาว วัลยา จิราธิวัฒน์	ซื้อ	76,000.00	10.90	828,400.00	หน่วยทรัสต์	14/7/2566
EASON	นางสาว เพชรรัตน์ เอกแสงกุล	ซื้อ	20,000.00	1.21	24,200.00	หุ้นสามัญ	14/7/2566
EP	นาย ยุทธ ชินสุภัคกุล	ซื้อ	300.00	2.98	894.00	หุ้นสามัญ	14/7/2566
KCM	นาย อสัมพล เจริญกิจ	ซื้อ	197,900.00	0.43	85,097.00	หุ้นสามัญ	12/7/2566
Revoked by Reporter							
KCM	นาย อสัมพล เจริญกิจ	ซื้อ	198,900.00	0.43	198,900.00	หุ้นสามัญ	12/7/2566
KCM	นาย อสัมพล เจริญกิจ	ซื้อ	15,900.00	0.43	6,837.00	หุ้นสามัญ	13/7/2566
Revoked by Reporter							
KCM	นาย อสัมพล เจริญกิจ	ซื้อ	15,900.00	0.43	6,837.00	หุ้นสามัญ	13/7/2566
MJD	นางสาว เพชรลดา พูลวรลักษณ์	ซื้อ	1,400.00	1.37	1,918.00	หุ้นสามัญ	14/7/2566
PCSGH	นาย กรวุฒิ ชิวปรีชา	ซื้อ	20,000.00	4.59	91,800.00	หุ้นสามัญ	14/7/2566
SIMAT	นาย บุญเลิศ เอียวพรชัย	ซื้อ	20,000.00	1.66	33,200.00	หุ้นสามัญ	14/7/2566
SMART	นาย สุรพล เดิมอริยมงคล	ซื้อ	100,000.00	0.75	75,000.00	หุ้นสามัญ	10/7/2566
TSTE	นาย ประภาส ชุตินวาร์พันธ์	ซื้อ	38,000.00	9.55	362,900.00	หุ้นสามัญ	14/7/2566
NUSA	นาย วิษณุ เทพเจริญ	รับโอน	101,216,326.00	-	101,216,326.00	หุ้นสามัญ	12/7/2566
OSP	นาย นาที โอสถานุเคราะห์	รับโอน	25,193,500.00	25.00	629,837,500.00	หุ้นสามัญ	14/7/2566
Revoked by Reporter							
OSP	นาย นาที โอสถานุเคราะห์	รับโอน	25,193,500.00	25.00	629,837,500.00	หุ้นสามัญ	14/7/2566
Revoked by Reporter							
NUSA	นาง ศิริญา เทพเจริญ	โอน	101,216,326.00	-	101,216,326.00	หุ้นสามัญ	12/7/2566

ที่มา : ศูนย์สารสนเทศตลาดทุน สำนักงานคณะกรรมการ ก.ล.ด.

**แบบรายงานการได้มาหรือจำหน่ายหลักทรัพย์ของกิจการ (246-2)**

ชื่อบริษัท	ชื่อผู้ได้มา/ จำหน่าย	Sell/Buy	ประเภท หลักทรัพย์	%ได้มา/ จำหน่าย	%หลังได้มา/ จำหน่าย	วันที่ได้มา/ จำหน่าย	หมายเหตุ
HTC	นาย พิชร รัตตกุล	จำหน่าย	หุ้น	5.0641	4.8402	13/7/2566	

ที่มา : ศูนย์สำรวจตลาดหลักทรัพย์ สำนักงานคณะกรรมการ ก.ล.ด.

**หลักทรัพย์ที่ต้องซื้อขายด้วยบัญชี Cash Balance**

Stock	July 2023															
	11	12	13	14	17	18	19	20	21	24	25	26	27	31	1	2

**LEVEL 1 : ผู้ซื้อต้องใช้บัญชี Cash Balance และห้ามนำหลักทรัพย์ที่กำหนดมาคำนวณวงเงินซื้อขาย**

 TBN Exit: 27 Jul
**LEVEL 2: ผู้ซื้อต้องใช้บัญชี Cash Balance, ห้ามคำนวณวงเงินซื้อขาย และห้าม Net Settlement**

-

**LEVEL 3: ห้ามซื้อขาย (SP) 1 วันทำการแรก และผู้ซื้อต้องใช้บัญชี Cash Balance, ห้ามคำนวณวงเงินซื้อขาย และห้าม Net Settlement**

-

Source: SET

## Short Sales

Stock	% Short Sale Volume Comparing with Main Board	Average Price (Bt)	Volume (shares)	Value (Mil. B)
PTT-R	18.06	34.56	17,158,400	592,994,575
PTT	10.29	34.59	9,768,600	337,897,300
PTTEP-R	17.18	155.39	1,843,000	286,380,150
PTTGC-R	14.22	39.14	5,592,900	218,889,475
CPALL-R	6.82	63.20	1,986,600	125,557,425
ML-R	16.45	34.33	3,490,000	119,821,850
ADVANC	9.72	221.89	515,200	114,315,500
CPALL	6.21	62.92	1,816,400	114,284,750
PTTEP	5.44	155.81	582,300	90,728,250
GULF	9.97	48.55	1,859,500	90,278,875
GULF-R	9.73	48.55	1,813,900	88,065,975
PTTGC	5.31	39.11	2,091,300	81,794,575
SIRI	4.51	2.00	36,450,500	72,830,782
EA-R	9.23	56.21	1,292,100	72,634,750
ML	9.94	34.45	2,101,600	72,405,600
MINT-R	11.19	32.99	2,172,800	71,679,700
KBANK-R	3.98	133.81	501,400	67,093,950
BBL-R	4.88	159.19	413,300	65,791,650
CRC-R	11.45	39.65	1,646,400	65,273,375
ADVANC-R	5.39	221.62	285,900	63,361,500
MINT	9.36	33.10	1,810,400	59,926,625
BGRIM-R	14.27	35.67	1,579,800	56,348,725
KTB	6.08	19.60	2,865,500	56,163,800
KTB-R	5.85	19.60	2,756,400	54,025,440
AOT-R	8.26	70.62	735,100	51,914,650
TTB	7.30	1.59	32,586,900	51,781,433
GPSC-R	12.11	55.05	908,400	50,005,050
BBL	3.29	159.70	277,900	44,381,050
AOT	6.96	70.59	620,000	43,767,975
BEM-R	12.57	8.63	4,931,200	42,547,645
MTC-R	11.38	37.40	1,101,600	41,194,450
BANPU	4.64	9.10	4,478,800	40,776,195
INTUCH-R	10.04	76.58	524,200	40,143,250
BDMS	4.31	28.29	1,395,000	39,469,000
LH	5.54	8.54	4,461,100	38,096,880
TRUE	8.65	6.86	5,447,100	37,353,695
PSL-R	29.07	9.23	3,825,000	35,309,995
SCC-R	6.97	327.49	102,800	33,665,900
TOP	9.26	46.29	726,100	33,609,825
KBANK	1.98	133.55	249,500	33,319,550
TU	8.24	12.93	2,513,100	32,486,270
BTS-R	22.17	7.73	4,199,900	32,471,410
CPN-R	5.29	65.80	442,900	29,140,850
OR-R	8.12	21.06	1,362,800	28,694,890
EGCO-R	12.94	135.49	205,100	27,788,450
CRC	4.73	39.55	681,700	26,963,200
CPF-R	6.86	19.67	1,361,400	26,777,990
BCP	14.99	38.44	671,600	25,813,100
BANPU-R	2.91	9.09	2,816,000	25,592,485
BGRIM	6.45	35.69	713,900	25,480,300
CPN	4.63	65.87	386,600	25,466,275
JMT	3.45	35.82	669,600	23,987,200
BTS	16.32	7.73	3,089,800	23,894,790
EA	2.94	56.19	411,500	23,122,650
SPALI-R	9.86	21.14	1,074,900	22,720,210
CPAXT	4.54	34.30	649,900	22,292,000
HANA-R	5.22	47.90	423,700	20,294,400
GPSC	4.72	55.13	353,700	19,499,750
KTC	9.55	46.92	412,500	19,356,075

Source: SET





**July 2023**

Monday	Tuesday	Wednesday	Thursday	Friday
<b>3</b>	<b>4</b>	<b>5</b>	<b>6</b>	<b>7</b>
	<ul style="list-style-type: none"> <li>▪ OSP XD 0.80 บาท</li> <li>▪ STANLY XD 20.00 บาท</li> <li>▪ DV8 ลูกหุ้นเข้า 604,713,987 หุ้น</li> </ul>	<ul style="list-style-type: none"> <li>▪ KUN XW 3:1</li> </ul>	<ul style="list-style-type: none"> <li>▪ LHSC XD 0.13 บาท</li> <li>▪ QHPF XD 0.12 บาท</li> <li>▪ JMT ลูกหุ้นเข้า 42,880 หุ้น</li> <li>▪ PROEN ลูกหุ้นเข้า 29,370,350 หุ้น</li> <li>▪ RABBIT ลูกหุ้นเข้า 29,300 หุ้น</li> <li>▪ SIRI ลูกหุ้นเข้า 550,500,000 หุ้น</li> <li>▪ PHG เข้าซื้อขายเป็นวันแรก (300mn sh @ Bt21.00) หมวดยการแพทย์</li> </ul>	<ul style="list-style-type: none"> <li>▪ KC XR 1:1.7 @ 0.12 บาท</li> <li>▪ AS ลูกหุ้นเข้า 166,580 หุ้น</li> <li>▪ TEAMG-W1 เข้าซื้อขายเป็นวันแรก (135.9mn sh 1:1 @ Bt15.00)</li> </ul>
<b>10</b>	<b>11</b>	<b>12</b>	<b>13</b>	<b>14</b>
<ul style="list-style-type: none"> <li>▪ PPPM ลูกหุ้นเข้า 367,012,446 หุ้น</li> <li>▪ SC ลูกหุ้นเข้า 690,000 หุ้น</li> <li>▪ XO ลูกหุ้นเข้า 1,204,950 หุ้น</li> </ul>	<ul style="list-style-type: none"> <li>▪ KGEN XW 3:1</li> <li>▪ BIOTEC ลูกหุ้นเข้า 205 หุ้น</li> <li>▪ BYD ลูกหุ้นเข้า 22,704,451 หุ้น</li> <li>▪ DOHOME ลูกหุ้นเข้า 727,388 หุ้น</li> <li>▪ KWM ลูกหุ้นเข้า 13,188,960 หุ้น</li> <li>▪ TTB ลูกหุ้นเข้า 87,912,357 หุ้น</li> </ul>	<ul style="list-style-type: none"> <li>▪ GABLE ลูกหุ้นเข้า 21,420 หุ้น</li> <li>▪ PPPM ลูกหุ้นเข้า 22,222,222 หุ้น</li> </ul>	<ul style="list-style-type: none"> <li>▪ B ลูกหุ้นเข้า 20,761,555,194 หุ้น</li> <li>▪ BC ลูกหุ้นเข้า 367,143 หุ้น</li> <li>▪ SDC ลูกหุ้นเข้า 63,492,062 หุ้น</li> <li>▪ SMT ลูกหุ้นเข้า 31,500 หุ้น</li> </ul>	<ul style="list-style-type: none"> <li>▪ TMC-W2 เข้าซื้อขายเป็นวันแรก (152.9mn sh 1:1 @ Bt2.00)</li> </ul>
<b>17</b>	<b>18</b>	<b>19</b>	<b>20</b>	<b>21</b>
<ul style="list-style-type: none"> <li>▪ SCM-W2 เข้าซื้อขายเป็นวันแรก (79.9mn sh 1:1 @ Bt2.00)</li> </ul>	<ul style="list-style-type: none"> <li>▪ DCON-W3 เข้าซื้อขายเป็นวันแรก (800mn sh 1:1 @ Bt0.40)</li> </ul>			<ul style="list-style-type: none"> <li>▪ TMW XD 1.70 บาท</li> </ul>
<b>24</b>	<b>25</b>	<b>26</b>	<b>27</b>	<b>28</b>
	<ul style="list-style-type: none"> <li>▪ VGI XD 0.04 บาท</li> </ul>			<p>วันเฉลิมพระชนมพรรษา พระบาทสมเด็จพระเจ้าอยู่หัว</p>
<b>31</b>				
<ul style="list-style-type: none"> <li>▪ EPG XD 0.14 บาท</li> </ul>				



**August 2023**

Monday	Tuesday	Wednesday	Thursday	Friday
	<b>1</b>	<b>2</b>	<b>3</b>	<b>4</b>
	วันอาสาฬหบูชา		▪ KYE XD 4.10 บาท	
<b>7</b>	<b>8</b>	<b>9</b>	<b>10</b>	<b>11</b>
▪ BTS XD 0.16 บาท ▪ PTL XD 0.27 บาท				▪ APEX XR 1:2 @ 0.05 บาท
<b>14</b>	<b>15</b>	<b>16</b>	<b>17</b>	<b>18</b>
ชดเชยวันเฉลิมพระชนมพรรษา สมเด็จพระนางเจ้าสิริกิติ์ พระบรมราชินีนาถ พระบรมราชชนนีพันปีหลวงและวันแม่แห่งชาติ (วันเสาร์ที่ 12 สิงหาคม 2566)				
<b>21</b>	<b>22</b>	<b>23</b>	<b>24</b>	<b>25</b>
<b>28</b>	<b>29</b>	<b>30</b>	<b>31</b>	