

Investment Strategy

- สรุปภาพรวมตลาด:
- S&P 500 ปิด -0.8% ที่ 4,370.4 จุด มีแรงขายหลังยึดพันธบัตรสหรัฐ 10 ปี ปรับตัวขึ้นแค่ 4.3% โดยนักลงทุนซื้อขายระมัดระวังอยู่ในช่วงประเมินแนวโน้มการขึ้นอัตราดอกเบี้ยของเฟดอีกครั้งในปลายปีนี้ ดัชนี STOXX 600 ปิด -0.9% และระดับต่ำสุดในรอบกว่า 1 เดือน เนื่องจากยึดพันธบัตรยุโรปปรับตัวขึ้น และหลายบริษัทรายงานผลประกอบการต่ำค่า
- คินที่ผ่านมามีแรงขายตราสารหนี้ต่อเนื่อง หนุนยึดพันธบัตรรัฐบาลสหรัฐ 10 ปีปรับตัวขึ้นแค่ 4.3% โกลระดับสูงสุดในรอบ 15 ปี กัดดันราคาฟิวเจอร์ทอง -0.7% สู่ระดับ 1,915.20 \$/oz ขณะที่ราคาน้ำมัน WTI +1.3% ปิดที่ 80.9 \$/bbl รีบาวนหลังวานนี้ราคาหลดระดับ 80 \$/bbl และได้ อาณิสต์ดอลลาร์อ่อนค่าลง ผั่งเงินบาทเข้าขึ้นทรงตัวแถวระดับ 35.4 บาท มีแนวโน้มแข็งค่าขึ้นเล็กน้อย
- หุ่นเอเชียเข้าเฝ้าชิวแรงกดดันต่อเนื่อง รับ Sentiment ชิงลบจากตลาดหุ้นสหรัฐ โดยฟิวเจอร์หุ้นจีน ญี่ปุ่นปรับตัวลงต่อ ขณะเดียวกันเข้าเฝ้าชิวรายงานเงินเฟ้อ CPI ใน ก.ค. ที่ระดับ 3.3% เร่งตัวสูงกว่าคาดที่ 2.5% yoy
- คาดดัชนีแกว่งในกรอบ 1510-1540 +/- การเมืองในประเทศรอติดตามโหวตนายกในวันที่ 22 สิงหาคม เริ่มเห็นต่างชาติกลับมาซื้อสุทธิอีกครั้งช่วยหนุนหุ้นใหญ่ได้เมื่อวานนี้ แต่ปัจจัยภายนอกยังกดดัน ผลตอบแทนพันธบัตรสหรัฐที่ปรับตัวสูงขึ้น จากความกังวลที่เฟดอาจคงอัตราดอกเบี้ยในระดับสูงนานกว่าคาด

หุ้นแนะนำ

- CRC:** แม่น้ำมันยอดขายในเวียดนามอ่อนกว่าคาด แต่ผู้บริหารเชื่อซัดเซยได้ด้วย SG&A/Sale ลดลง รวมถึงอัตรากำไรกลุ่มแฟชั่นทั้งในไทยและอิตาลีมีกำไรขยายตัวที่แข็งแกร่งกว่าที่คาด การประเมินมูลค่าน่าสนใจ TP 49.5 บาท
- RBF:** ผู้บริหารมอง 2H23F ขายได้และอัตรากำไรขึ้นต้นขยายตัวจากครึ่งปีแรกจากอุปสงค์เพิ่มขึ้น และต้นทุนวัตถุดิบที่ลดลง รวมถึงโรงงานใหม่ที่อินเดียจะเริ่มดำเนินการ 1Q24F คาดช่วยหนุนการเติบโตต่อ TP 11.30 บาท
- WHA:** มีแผนเพิ่มเป้าหมายการขายที่ดินในปีนี้เป็น 2,500 จากอุปสงค์ที่แข็งแกร่งจากการย้ายชีพพลายเชนจากจีน การปรับขึ้นราคาขายที่ดิน 10% ปีนี้คาดว่าทำให้อัตรากำไรเพิ่มขึ้น บวกกับการโอนที่ดิน Chang Ann ในไตรมาส4 มองเป็น upside กำไรปีนี้ TP 5.38 บาท

Fundamental Stock

- Thailand Strategy :** คงเป้า SET สิ้นปีที่ 1,720 จุด แม้ว่าสถานการณ์การเมืองมีความไม่แน่นอน แต่มองว่าตลาดหุ้นน่าจะมี Downside จำกัดภายใต้คาดการณ์พรรคเพื่อไทยเป็นแกนนำจัดตั้งรัฐบาลชุดใหม่ คงคำแนะนำหุ้น Top pick: AP, BBL, BH, CK, CPALL, CRC, ERW, HANA, ICHI, MINT, PR9, ORI, SCB และ WHA
- ORI :** กำไรสุทธิใน 2Q23 ที่ 873 ล้านบาท (+9.4% qoq, -24.4% yoy) สูงกว่าคาด 5.7% เนื่องจากยอดโอนจากโครงการใหม่ของ JV ที่สูงกว่าคาด ใน 2H23 บริษัทมีแผนเปิด 25 โครงการ มูลค่ารวม 28.6 พันล้านบาท เราคงกว่ายอดโอนและกำไรสุทธิจะดีขึ้นใน 2H23 จาก backlog และยอดขายที่เพิ่มขึ้น เรคงคำแนะนำ ชื่อ ราคาเป้าหมาย 13.10 บาท

CGS-CIMB : ตัวเลขทางเศรษฐกิจที่ควรติดตาม

- 18 ส.ค. ยุโรปรายงาน CPI (MoM) เดือน ก.ค. คาด -0.1% จาก -0.1%
- 18 ส.ค. ยุโรปรายงาน CPI (YoY) เดือน ก.ค. คาด 5.3% จาก 5.5%
- 18 ส.ค. ไทยรายงาน Car Sales Jul จาก 64,440

Market Summary

Market Data	Close	Chg	Chg (%)
SET Index	1,528.81	9.25	0.61%
High	1,531.08	11.52	0.76%
Low	1,512.08	-7.48	-0.49%
SET 50 Index	944.29	5.41	0.58%
SET 100 Index	2,092.52	13.07	0.63%
MAI Index	459.95	5.57	1.23%
Volume (m share)	14,111.88		
Value (Btmn)	53,037.12		
P/E (x)	21.23		
DOW JONES	34,474.83	-290.91	-0.84%
NASDAQ	13,316.93	-157.70	-1.17%
FTSE100	7,310.21	-46.67	-0.63%
JAPAN	31,626.00	-140.82	-0.44%
HONG KONG	18,326.63	-2.67	-0.01%
KOREA	2,519.85	-5.79	-0.23%
SINGAPORE	3,196.75	-16.83	-0.52%
MALAYSIA	1,447.98	-15.53	-1.06%
CHINA	3,163.74	13.61	0.43%
PHILIPPINES	6,364.97	-45.12	-0.70%
VIETNAM	1,233.48	-9.78	-0.79%
INDONESIA	6,900.54	0.00	0.00%
INDIA	65,151.02	-388.40	-0.59%
SET Daily Trading (THB m)	Buy	Sell	Net
Local Institutions	4,649.35	4,813.97	-164.62
Proprietary Trading	4,337.49	4,399.19	-61.70
Foreign Investors	26,632.48	25,850.18	782.30
Local Individuals	17,417.80	17,973.79	-555.99
Bond Trading - Net (THB m)	Short-term (TTM<1Y)	Long-term (TTM>1Y)	Total
Asset Mgmt. Companies	15,344.97	994.05	16,339.02
Domestic Companies	-102.09	149.49	47.40
Foreign Companies	-2,156.51	-854.68	-3,011.19
Total Trading Value	37,971.19	16,098.58	54,069.77
Fixed Income	Close	Chg	Chg (%)
U.S. Bond Yield - 10Y (%)	4.27	-0.02	-0.37%
Commodities			
WTI Crude (Nymex) (US\$/bbl)	80.39	1.01	1.27%
Brent Crude (US\$/bbl)	84.12	0.67	0.80%
Singapore GRM (US\$/bbl)	13.64	0.76	5.90%
Newcastle Coal (US\$/ton) - Aug'23	156.00	8.50	5.76%
Gold (Comex) (US\$/oz) - Aug'23	1884.10	-12.00	-0.63%
Baltic Dry Index	1247.00	14.00	1.14%
CURRENCY			
USD/THB	35.08	-0.39	-1.09%
USD/JPY	145.79	-0.47	-0.32%
EUR/USD	1.09	-0.00	-0.06%

Source : Aspen, Bloomberg, ThaiBMA, Refinitiv

Technical Pick

กลยุทธ์ : SET Index ปรับตัวเพิ่มขึ้นเกิดสัญญาณฟื้นตัวทางเทคนิคไปเคลื่อนไหวเหนือระดับ 1525 ทำให้แนวโน้มในระยะสั้นยังมีโอกาสปรับตัวเพิ่มขึ้นไปทดสอบแนวต้านที่ 1540 แต่ถ้าปรับตัวลดลงไปเคลื่อนไหวต่ำกว่า 1520 จะมีแนวรับถัดไปที่ 1500 และ 1480 ตามกรอบแนวโน้มขาลง

AURA

แนวรับ : 17.60 และ 17.30
 แนวต้าน : 18.20 และ 18.50
 STOP LOSS ถ้าราคาหุ้นเปิดต่ำกว่า 17.00

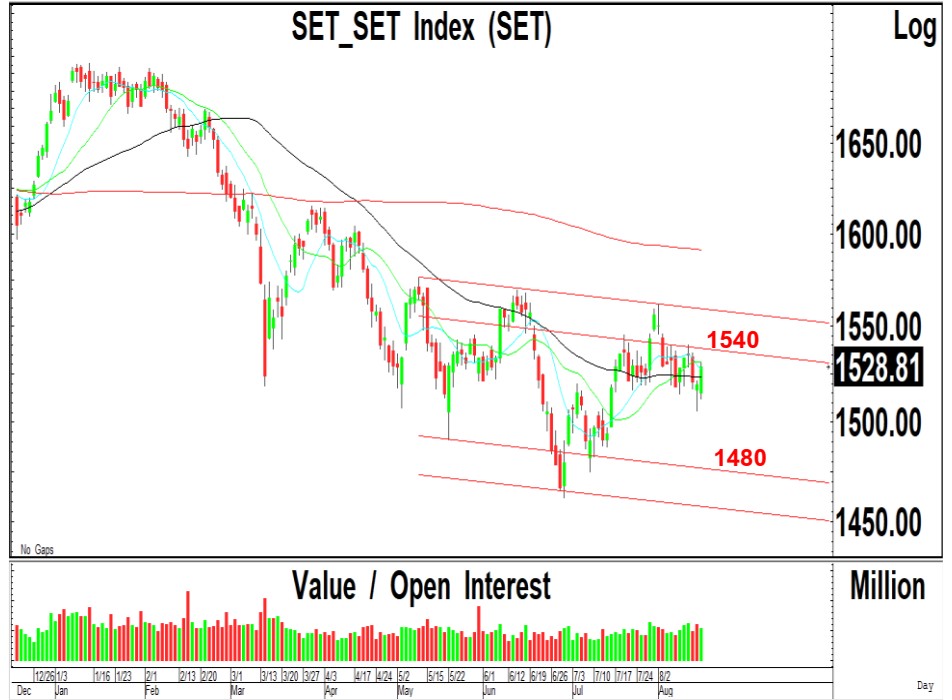
DITTO

แนวรับ : 33.25 และ 32.50
 แนวต้าน : 35.50 และ 37.00
 STOP LOSS ถ้าราคาหุ้นเปิดต่ำกว่า 31.00

Technical highlights

SET Index : แนวต้าน 1540 แนวโน้มลงทดสอบ 1500 และ 1480

ทิศทางตลาด : SET Index ปิดที่ 1,528.81 จุด เพิ่มขึ้น 9.25 จุด มูลค่าการซื้อขาย 53,037 ล้านบาท ตลาดหุ้นไทยเมื่อวานปรับตัวเพิ่มขึ้นเกิดสัญญาณฟื้นตัวทางเทคนิคกลับขึ้นไปเคลื่อนไหวเหนือระดับ 1525 หลังจากปรับตัวลดลงเข้าใกล้แนวรับที่ 1500-1505 โดยมีแนวต้านสำคัญที่ 1540



Daily: ปรับตัวเพิ่มขึ้นเกิดสัญญาณฟื้นตัวทางเทคนิคไปเคลื่อนไหวเหนือระดับ 1525 หลังจากปรับตัวลดลงต่อเนื่องเข้าใกล้แนวรับที่ 1500 ก่อนที่จะฟื้นตัวกลับขึ้นไป ซึ่งเราคาดว่า การปรับตัวเพิ่มขึ้นเหนือระดับ 1525 กลับขึ้นไป ทำให้แนวโน้มในระยะสั้นยังมีโอกาสปรับตัวเพิ่มขึ้นไปทดสอบแนวต้านที่ 1540 ตามกรอบแนวโน้มขาลง แต่ถ้าปรับตัวลดลงต่ำกว่า 1520 ลงไป ทำให้แนวโน้มหลักยังมีความเสี่ยงในการปรับตัวลดลงต่อเนื่องไปทดสอบแนวรับถัดไปที่ 1480 และ 1460 ตามกรอบแนวโน้มขาลง

กลยุทธ์ : SET Index ปรับตัวเพิ่มขึ้นเกิดสัญญาณฟื้นตัวทางเทคนิคไปเคลื่อนไหวเหนือระดับ 1525 ทำให้แนวโน้มในระยะสั้นยังมีโอกาสปรับตัวเพิ่มขึ้นไปทดสอบแนวต้านที่ 1540 แต่ถ้าปรับตัวลดลงไปเคลื่อนไหวต่ำกว่า 1520 จะมีแนวรับถัดไปที่ 1500 และ 1480 ตามกรอบแนวโน้มขาลง

Most Active Value:		แนวรับ	แนวต้าน
KBANK	แนวต้าน 128 และ 130 แนวรับ 125 และ 123	125 / 123	128 / 130
BH	ขายที่แนวต้าน 262 แนวรับ 250 และ 244	250 / 244	262 / 270
HANA	ขายที่แนวต้าน 60.50 และ 62.00 แนวรับ 57.00	57.00 / 55.00	60.50 / 62.00
BDMS	แนวโน้มลงทดสอบ 27.50 และ 27.00 แนวต้าน 28.50	27.50 / 27.00	28.50 / 28.75
CPALL	แนวโน้มลงทดสอบ 60.00 และ 59.00 แนวต้าน 63.00	61.00 / 60.00	62.50 / 63.00
JMT	แนวต้านสำคัญ 43.00-43.50 ถ้าทะลุผ่านขึ้นไปได้ แนวต้านถัดไป 47.00 แนวรับ 40.00	41.00 / 40.00	43.50 / 45.00
JMART	แนวต้าน 20.20 ถ้าทะลุผ่านขึ้นไปได้ แนวต้านถัดไป 21.50 แนวรับ 18.80	19.00 / 18.80	20.20 / 21.00
PTTEP	แนวโน้มลงทดสอบ 155 และ 152 แนวต้าน 162	157 / 155	160 / 162
PTT	ขายที่แนวต้าน 36.00 แนวรับ 34.50	35.00 / 34.50	35.75 / 36.00
CPN	แนวโน้มลงทดสอบ 65.00 และ 63.00 แนวต้านสำคัญ 68.50	66.00 / 65.00	68.00 / 68.50

Aurora Design (AURA TB; THB 17.60) – ชื้อ

- แนวรับ : 17.60 และ 17.30
- แนวต้าน : 18.20 และ 18.50
- ราคาหุ้นปรับตัวเพิ่มขึ้นเกิดสัญญาณฟื้นตัวทางเทคนิค พร้อมด้วยปริมาณการซื้อขายที่เพิ่มขึ้นต่อเนื่อง หลังจากเคลื่อนไหวออกด้านข้างเพื่อสร้างฐาน ทำให้แนวโน้มหลักยังมีโอกาสปรับตัวเพิ่มขึ้นต่อเนื่อง
- MACD ปรับตัวเพิ่มขึ้นเหนือเส้นค่าเฉลี่ยในแดนบวก เครื่องมือทางเทคนิคชี้วัดแนวโน้มขึ้นเคลื่อนไหวเหนือแนวโน้มลง RSI ปรับตัวเพิ่มขึ้นเหนือระดับ 60
- แนะนำซื้อ AURA โดยมีแนวรับที่ 17.60 และ 17.30 เพื่อคาดหวังการปรับตัวเพิ่มขึ้นไปทดสอบแนวต้านที่ 18.20 และ 18.50 เป็นจุดขายทำกำไร
- STOP LOSS ถ้าราคาหุ้นปิดต่ำกว่า 17.00



Ditto (Thailand) (DITTO TB; THB 33.25) – ชื้อ

- แนวรับ : 33.25 และ 32.50
- แนวต้าน : 35.50 และ 37.00
- ราคาหุ้นปรับตัวเพิ่มขึ้นเกิดสัญญาณขึ้นทางเทคนิค พร้อมด้วยปริมาณการซื้อขายที่เพิ่มขึ้นต่อเนื่อง หลังจากเคลื่อนไหวออกด้านข้างเพื่อสร้างฐาน ทำให้แนวโน้มหลักยังมีโอกาสปรับตัวเพิ่มขึ้นต่อเนื่อง
- MACD ปรับตัวเพิ่มขึ้นเหนือเส้นค่าเฉลี่ยในแดนบวก เครื่องมือทางเทคนิคชี้วัดแนวโน้มขึ้นเคลื่อนไหวเหนือแนวโน้มลง RSI ปรับตัวเพิ่มขึ้นเหนือระดับ 60
- แนะนำซื้อ DITTO โดยมีแนวรับที่ 33.25 และ 32.50 เพื่อคาดหวังการปรับตัวเพิ่มขึ้นไปทดสอบแนวต้านที่ 35.50 และ 37.00 เป็นจุดขายทำกำไร
- STOP LOSS ถ้าราคาหุ้นปิดต่ำกว่า 31.00



Trading Pick Follow up:

		แนวรับ	แนวต้าน
SINGER	แนวโน้มขึ้นทดสอบ 9.80 และ 10.60 แนวรับสำคัญ 8.60	9.50 / 9.25	9.80 / 10.60
TEAMG	แนวโน้มขึ้นทดสอบ 7.60 และ 8.00 แนวรับสำคัญ 6.60	7.00 / 6.80	7.60 / 8.00
SMT	แนวโน้มขึ้นทดสอบ 5.00 และ 5.15 แนวรับสำคัญ 4.58	4.70 / 4.58	5.00 / 5.15
XPG	แนวโน้มขึ้นทดสอบ 1.40 และ 1.50 แนวรับสำคัญ 1.24	1.28 / 1.24	1.40 / 1.50
ERW	แนวโน้มขึ้นทดสอบ 5.25 และ 5.50 แนวรับสำคัญ 4.80	5.00 / 4.94	5.25 / 5.50
NEX	แนวต้านสำคัญ 11.40 ถ้าทะลุผ่านขึ้นไปได้ แนวต้านถัดไป 11.80-12.00	11.00 / 10.80	11.40 / 11.80
AMATA	แนวโน้มขึ้นทดสอบ 24.00 และ 24.50 แนวรับสำคัญ 22.70	23.00 / 22.70	24.00 / 24.50
SGC	ขายที่แนวต้าน 1.77-1.80 แนวรับ 1.57	1.65 / 1.57	1.77 / 1.80

Thailand Derivative Market

SET50 Index Futures

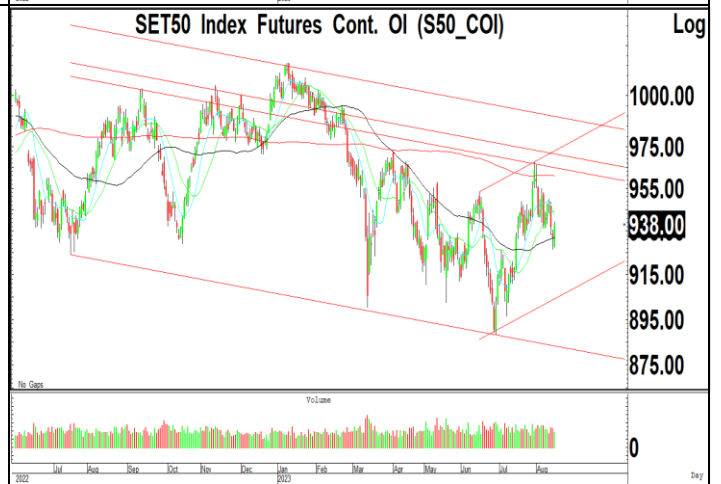
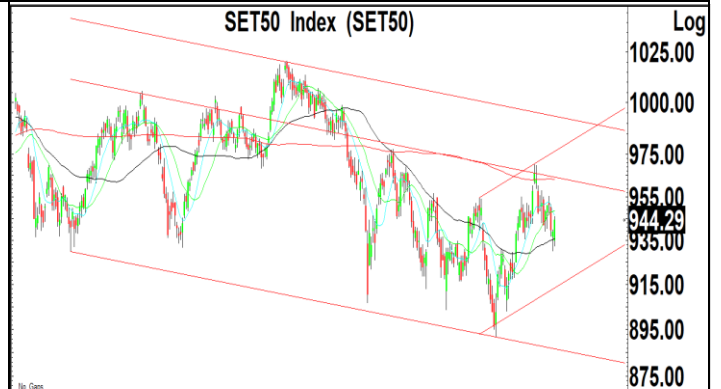
S50U23:938.60 ปรับตัวเพิ่มขึ้นไปเคลื่อนไหวเหนือเส้นค่าเฉลี่ย 200 ชั่วโมงที่ 935 หลังจากปรับตัวลดลงไปทดสอบแนวรับของกรอบแนวโน้มขาลงระยะสั้นที่ 925 ก่อนที่จะฟื้นตัวกลับขึ้นไป แต่เราคาดว่า แนวโน้มหลักยังมีความเสี่ยงในการปรับตัวลดลงไปทดสอบแนวรับที่ 925 และ 910 โดยมีแนวต้านสำคัญที่ 940 ถ้าทะลุผ่านขึ้นไปได้ จะเป็นสัญญาณซื้อ

แนวรับ : 930 และ 925

แนวต้าน : 940 และ 942

คำแนะนำ: เราแนะนำให้ Open Short ใน S50U23 ที่แนวต้าน 935-937 เอาไว้ เพื่อคาดหวังการปรับตัวลดลงไปทดสอบแนวรับที่ 930 และ 925

STOP LOSS สถานะ Short ถ้า S50U23 ปรับตัวเพิ่มขึ้นเหนือ 940



Thailand Derivative Market

Gold Futures:1903 สัญญาฟิวเจอร์สทองคำปรับตัวลดลงต่อเนื่องไปทดสอบแนวรับที่ 1910 หลังจากปรับตัวลดลงเกิดสัญญาณขายทางเทคนิคหลุดแนวรับสำคัญที่ 1950 ลงไป ซึ่งเราคาดว่า แนวโน้มของราคาทองคำน่าจะยังมีแนวรับสำคัญที่ 1900 และมีโอกาสฟื้นตัวไปทดสอบแนวต้านที่ 1950 ถ้าทะลุผ่านขึ้นไปได้ จะมีแนวต้านถัดไปที่ 2000 ในขณะที่ค่าเงินบาทมีโอกาสปรับตัวเพิ่มขึ้นไปทดสอบแนวต้านสำคัญที่ 35.70 และมีแนวรับที่ 35.00

แนวรับ : 1900 และ 1890

แนวต้าน : 1930 และ 1940

คำแนะนำ: เราแนะนำให้ Open Long ใน GOU23 ที่แนวรับ 1900-1905 เพื่อคาดหวังการฟื้นตัวไปทดสอบแนวต้านที่ 1940 และ 1960

STOP LOSS สถานะ Long ถ้า GOU23 ปรับตัวลดลงต่ำกว่า 1890

GF10Q23 แนวรับ 31900 และมีแนวต้าน 32200

10 Baht Gold Futures Cont. OI (GF10_COI)



Gold Online Futures Cont. OI (GO_COI)



US Dollar/Thai Baht,RT (IQXUSTB)



Thailand Derivative Market

<p>BHU23</p> <p>ราคาหุ้นปรับตัวเพิ่มขึ้นเกิดสัญญาณซื้อทางเทคนิคต่อเนื่องไปทดสอบแนวต้านของกรอบแนวโน้มขาขึ้นที่ 262 หลังจากสร้างฐานที่บริเวณ 244-250 แต่เรคาดว่าแนวโน้มของราคาหุ้นน่าจะมีโอกาสถูกขายทำกำไรที่แนวต้าน 262 และ 270 โดยมีแนวรับที่ 250 และ 244</p> <p>แนวรับ : 250 และ 244 แนวต้าน : 262 และ 270</p> <p>คำแนะนำ: เราแนะนำให้ Open Short ใน BHU23 ที่แนวต้าน 262 เพื่อคาดหวังการปรับตัวลดลงไปทดสอบแนวรับที่ 250 และ 244</p> <p>STOP LOSS สถานะ Short ถ้า BHU23 ปรับตัวเพิ่มขึ้นเหนือ 270</p>	<p>Bumrungrad Hospital PCL (BH)</p> <p>Log</p> <p>260.00 250.00 225.00 205.00 185.00</p> <p>0</p> <p>Million</p>
<p>DELTAU23X</p> <p>ราคาหุ้นเคลื่อนไหวออกด้านข้างที่แนวรับ 104 หลังจากปรับตัวลดลงเกิดสัญญาณขายทางเทคนิคลงไปทดสอบแนวรับสำคัญของกรอบแนวโน้มขาขึ้นลงไป ทำให้แนวโน้มของราคาหุ้นยังมีความเสี่ยงในการปรับตัวลดลงไปทดสอบแนวรับที่ 97.00 และ 94.00 โดยมีแนวต้านที่ 107-108</p> <p>แนวรับ : 100 และ 97.00 แนวต้าน : 105 และ 107</p> <p>คำแนะนำ: เราแนะนำให้ Open Short ใน DELTAU23 ที่แนวต้าน 105 เพื่อคาดหวังการปรับตัวลดลงไปทดสอบแนวรับที่ 100 และ 97.00</p> <p>STOP LOSS สถานะ Short ถ้า DELTAU23 ปรับตัวเพิ่มขึ้นเหนือ 108</p>	<p>Delta Electronics (Thailand) PCL (DELTA)</p> <p>Log</p> <p>125.00 104.50 85.00 65.00 55.00</p> <p>0</p> <p>Million</p>
<p>CBGU23</p> <p>ราคาหุ้นปรับตัวเพิ่มขึ้นเกิดสัญญาณฟื้นตัวทางเทคนิคไปทดสอบแนวต้านที่ 78.00 หลังจากสร้างฐานที่บริเวณ 70.00 แต่เรคาดว่า แนวโน้มของราคาหุ้นยังมีความเสี่ยงในการปรับตัวลดลงไปทดสอบแนวรับที่ 74.00 และ 72.00 แต่ถ้าปรับตัวเพิ่มขึ้นทะลุผ่าน 80.00 ขึ้นไป แนวต้านถัดไป 86.00</p> <p>แนวรับ : 74.00 และ 72.00 แนวต้าน : 78.00 และ 80.00</p> <p>คำแนะนำ: เราแนะนำให้ Open Short ใน CBGU23 ที่แนวต้าน 78.00 เพื่อคาดหวังการปรับตัวลดลงไปทดสอบแนวรับที่ 74.00 และ 72.00</p> <p>STOP LOSS สถานะ Short ถ้า CBGU23 ปรับตัวเพิ่มขึ้นเหนือ 80.00</p>	<p>Carabao Group PCL (CBG)</p> <p>110.00 100.00 90.00 78.00 70.00 60.00</p> <p>0</p> <p>Million</p>

ข่าวเด่นรอบวัน

BANPU	สหรัฐเร่งดักจับคาร์บอน BANPU รุกหนัก CCUS สหรัฐจริงจัง ดักจับคาร์บอนลงทุน 1.2 พันล้านดอลลาร์ บั่นเทกซัส และหลุยเซียน่า ศูนย์กลางดักจับคาร์บอน ขณะที่ BANPU สุดล้ำ ล่าสุดเข็นรัฐหลุยเซียน่า ต่อยอดโครงการดักจับคาร์บอน แห่งที่ 3 ลั่นเป็นบริษัทไทยรายแรก ลงทุน CCUS ในธุรกิจตั้งแต่ปี 2565 จ่อเดินเครื่องปีนี้ ซึ่งเป็นทั้งโอกาสธุรกิจสหรัฐและเข้าสู่ NET ZERO –ทันหุ้น
AOT	AOT ลุยกรีนแอร์พอร์ต ต่างชาติหนุนบินคึกคัก AOT จริงจังปฏิบัติการปูทางสุวรรณภูมิ ต้นแบบกรีนแอร์พอร์ต ผนึกการไฟฟ้า ปตท. เดินหน้ารุกโซลาร์รูฟ บนอาคารผู้โดยสาร 4.4 เมกะวัตต์ ลดคาร์บอน เทียบเท่าปลูกต้นไม้ 3.5 แสนต้น วางเป้าโซลาร์ผลิตไฟฟ้า 50 เมกะวัตต์ –ทันหุ้น
NRF	NRF ดील้านค้าปลีกเพิ่ม ขยายโรงงานซอสเดบิโต NRF ยืนยันครึ่งปีหลังทุกธุรกิจเติบโต เดินหน้าดีลซื้อซูเปอร์มาร์เก็ต 1-2 แห่งต่อยอด มองโอกาสโตสูง ขยายโรงงานซอสใหม่รองรับธุรกิจอาหารสัตว์เลี้ยง ต้นทุนลดต้นทุนมาร์จิ้น ส่วนผลิตภัณฑ์โปรตีนจากพืช โรงงานใหม่เริ่มผลิตปีนี้ พร้อมดันลูกเข้าตลาดหุ้นสหรัฐ –ทันหุ้น
COM7	COM7 ไอโฟนใหม่ดัน บักรงสู่ 1,400 สาขา COM7 มองไตรมาส 3/2566 เข้าไอซีชนธุรกิจ ยอดขายพุ่ง รับการเปิดตัวไอโฟนรุ่นใหม่เดือนกันยายนนี้ และไม่มีแผนปิดปรับปรุงสาขาเพิ่มเติม คงเป้ารายได้รวมปี 2566 เติบโตไม่ต่ำกว่า 20% พร้อมเดินหน้าขยายสาขาใหม่ให้ได้ตามเป้าสิ้นปีแตะ 1,400 สาขา จากครั้งแรกปี 1,280 สาขา –ทันหุ้น
BGC	BGC ออเดอร์ใหญ่จ่อ ลุยซื้อกิจการเพื่อโต BGC คาดครึ่งปีหลังผลประกอบการสดใส หลังต้นทุนวัตถุดิบทั้งค่าไฟ, โซดาแอส และเศษแก้ว ราคาลดลง โดยวางแผนมาร์จิ้นปีนี้อยู่ที่ 15% ส่วนยอดขายคาดเติบโตใกล้เคียงระดับ 10% ออเดอร์จากลูกค้ารายใหญ่หนุน รวมถึงรับรัฐการลงทุน "ไพร้ม แพ็คเกจจิ้ง" เพิ่ม ลุยซื้อธุรกิจต่อยอด หวังดันรายได้แตะ 2.5 หมื่นล้านบาท ในปี 2568 –ทันหุ้น
MINT	MINT โรงแรม-อาหารโต ครึ่งปีหลังรับโชคไอซีชน MINT มั่นใจผลงานโรงแรม-อาหารครึ่งปีหลัง 2566 โตต่อเนื่อง ปลื้มรักษาราคาห้องพักทรงตัวสูงกว่าช่วงปี 2562 ได้ต่อเนื่อง จากความต้องการเดินทางท่องเที่ยว การขยายฐานการตลาด ตอกย้ำความแข็งแกร่งของทุกแบรนด์ผ่านโปรแกรมการให้สิทธิพิเศษต่างๆ –ทันหุ้น
CEYE	CEYE กำไรติดปีกพุ่ง 2,004% โภยเม็ดเงินโฆษณาต่างแดน CEYE ส่งสัญญาณเม็ดเงินโฆษณาต่างประเทศไหลเข้า ต้นโปรเจกต์ในมือแล้วหลักสิบล้านบาท พร้อมเร่งเครื่องทำตลาดแพลตฟอร์มช้อปปิ้งออนไลน์ ด้านผู้บริหาร "สุวรรณิ สุวรรณแสงโรจน์" อวดงบไตรมาส 2/2566 สุดสตรอง กำไรทะยาน 2,004.42% และ 16.57 ล้านบาท –ทันหุ้น

ข่าวเด่นรอบวัน

CHEWA	<p>CHEWA ยอดโอนแน่น 978 ล. เร่งเครื่องดันผลงานฟื้นตัว</p> <p>CHEWA ซึ่งครึ่งปีหลังมีลุ้นพลิกกำไรฯ ศูนย์ยอดโอนแน่น 978 ล้านบาท ย้ำเป้ารายได้แตะ 2.4 พันล้านบาท เดินหน้าโอนยอดเข้าพอร์ต เร่งก่อสร้างแนวราบ 700 ล้านบาท เชื้อบึกยอดทันไตรมาส 4/2566 พร้อมผนึกพันธมิตรเนอร์ลูย โรงงานให้เช่า –ทันหุ้น</p>
TM	<p>TM อวดงบครึ่งปีป็นรายได้ 332 ล.รุกศูนย์ผู้สูงอายุ</p> <p>TM ไตรมาส 6 เดือนแรกของปี 2566 กวาดรายได้ 332.49 ล้านบาท เพิ่มขึ้น 8.3% และมีกำไรสุทธิ 5.49 ล้านบาท พากผู้บริหารส่งลุยโครงการ The Parents รุกให้บริการ Nursing Home พร้อมเล็งขยายเตียงเพิ่มในปี 2567 ปูทางสู่การให้บริการแบบ Wellness –ทันหุ้น</p>
BE8	<p>BE8 มุ่งสู่ SET100 ปีมีรายได้ทะลุเป้า</p> <p>"อภิเชก เทวินทรภักดี" บิ๊กบอส BE8 คิดการใหญ่ หวังอัปชั่นเข้าเทรด SET100 แยมครึ่งปีโชว์ฟอร์มสวยหลังรับพอร์ตลูกค้าขยายตัว พร้อมปักเป้าปีมีรายได้ทะลุ 2.5 พันล้านบาท หลังครึ่งปีแรกกวาดเข้าพอร์ตแล้ว 1.23 พันล้านบาท วางแผนทุ่มงบลงทุน 1 พันล้านบาท ร่วมทุนต่อยอดธุรกิจ –ทันหุ้น</p>
PLUS	<p>PLUS วางแผนโต จ่อบึก Pet Aseptic ลุยออกสินค้าใหม่</p> <p>PLUS วางแผนครึ่งปีหลังของปี 2566 นี้ เชื่อฟื้นตัวดีขึ้น เล็งบึกกำลังการผลิตใหม่จากโครงการ Pet Aseptic และ แนวโน้มการส่งออกดี เตรียมออกผลิตภัณฑ์ใหม่ในช่วงไตรมาส 3/2566 เพิ่ม ส่วนงบ Q2/2566 มีรายได้รวม 428.1 ล้านบาท มีกำไรสุทธิอยู่ที่ 61.6 ล้านบาท –ทันหุ้น</p>
BTG	<p>BTG ลุ้นราคาหมู-ไก่ฟื้น ชูครึ่งปีหลังผลงานเด่น</p> <p>BTG หวังภาครัฐปราบปรามการลักลอบนำเข้าเนื้อสุกรอย่างต่อเนื่อง หนุนราคาจำหน่ายเนื้อสุกรในประเทศช่วงครึ่งหลังของปี 2566 ททยอยฟื้นตัว ส่วนราคาเนื้อไก่เริ่มฟื้นตัว ขณะที่ราคาจำหน่ายไข่ยังทรงตัวระดับสูงต่อเนื่อง มั่นใจควบคุมต้นทุนการดำเนินงานได้อย่างมีประสิทธิภาพ –ทันหุ้น</p>
GABLE	<p>GABLE รายได้ซอฟต์แวร์พุ่ง อวดแบ็กล็อกทะลุ 4.1 พันล.</p> <p>GABLE ไตรมาสกำไรสุทธิไตรมาส 2/2566 ที่ 60 ล้านบาท โต 143% จากไตรมาสแรก จากรายได้จากการขายและให้บริการเพิ่มขึ้น ปลื้มรายได้จากซอฟต์แวร์ที่พัฒนาขึ้นเอง เพิ่มขึ้น 88% พร้อมดันแบ็กล็อกเพิ่มขึ้นทะลุ 4,107 ล้านบาท รองรับรายได้ในอนาคต เล็งลงทุนขยายธุรกิจต่อเนื่อง –ทันหุ้น</p>
KTMS	<p>KTMS ขยายฐานเปิดศูนย์ไตเทียม ผุดตรง.ผลิตน้ำยา</p> <p>KTMS เดินเกมรุกธุรกิจต่อเนื่อง เล็งไตรมาสที่ 3 ถึงไตรมาสที่ 4 ปี 2566 รุกขยายสาขาและซื้อเครื่องไตเทียมเพิ่ม ปูทางเปิดสถานพยาบาลฟอกเลือดด้วยเครื่องไตเทียมของตัวเอง และซื้อที่ดินเตรียมสร้างโรงงานผลิตน้ำยาไตเทียม จ.ปทุมธานี มูลค่ารวม 70 ล้านบาท ตอบโจทย์การเป็นผู้นำการให้บริการฟอกเลือดด้วยเครื่องไตเทียมครบวงจร –ทันหุ้น</p>

NVDR Trading

ประจำวัน 17 สิงหาคม 2566

NVDR TOP Value		NVDR TOP Value	
Top 25 NVDR Net Buy		Top 25 NVDR Net Sell	
1. BH	187,904,200	1. KTB	-319,276,750
2. TIDLOR	151,963,552	2. BDMS	-286,330,425
3. PTTGC	132,537,200	3. DELTA	-139,809,117
4. CPALL	93,567,575	4. ADVANC	-131,542,133
5. HANA	93,158,652	5. PTTEP	-115,615,292
6. SINGER	87,602,168	6. BANPU	-85,112,475
7. SAWAD	71,397,175	7. CPN	-74,563,035
8. HMPRO	70,748,288	8. SCB	-60,862,185
9. TRUE	60,671,655	9. PTT	-55,765,330
10. SKY	58,943,187	10. JMT	-52,808,018
11. SCC	57,109,098	11. GULF	-48,633,100
12. TTB	52,304,871	12. TISCO	-47,642,061
13. ICHI	49,242,674	13. COM7	-47,627,944
14. AAI	45,782,730	14. CBG	-47,178,233
15. DITTO	44,779,133	15. SPALI	-45,213,900
16. XO	40,642,448	16. BCP	-41,213,975
17. BGRIM	37,528,975	17. JMART	-39,792,988
18. TOP	34,005,304	18. AOT	-37,277,964
19. SABUY	29,707,540	19. CPAXT	-36,245,535
20. SNNP	29,403,870	20. MTC	-35,330,325
21. TLI	25,192,150	21. BBL	-34,428,995
22. CPF	25,157,400	22. CENTEL	-32,049,438
23. PSL	21,077,978	23. BEM	-31,050,842
24. TIPCO	21,041,394	24. BCH	-30,177,862
25. TEAMG	20,634,535	25. TKN	-29,114,443

NVDR TOP Volume		NVDR TOP Volume	
Top 25 NVDR Net Buy		Top 25 NVDR Net Sell	
1. TTB	29,302,168	1. KTB	-16,149,463
2. AAI	15,074,000	2. SIRI	-13,340,799
3. NEWS	14,798,100	3. BDMS	-10,134,100
4. SINGER	9,821,922	4. BANPU	-9,500,996
5. TRUE	8,947,021	5. AWC	-6,933,900
6. TIDLOR	7,542,878	6. CHASE	-5,704,600
7. TAKUNI	6,697,000	7. IRPC	-5,170,800
8. SGC	6,467,595	8. VGI	-4,949,700
9. CHG	6,151,474	9. XPG	-3,699,300
10. HMPRO	5,238,328	10. SUPER	-3,696,590
11. GUNKUL	4,986,324	11. BEM	-3,495,707
12. TWZ	4,668,400	12. TKN	-2,232,801
13. SABUY	4,232,405	13. SPALI	-2,157,600
14. PTTGC	3,607,300	14. ESSO	-2,007,500
15. 7UP	3,509,903	15. JMART	-1,948,350
16. ICHI	3,132,497	16. ALL	-1,947,900
17. TEAMG	3,003,860	17. SC	-1,818,801
18. PSG	2,879,200	18. NEX	-1,621,700
19. PSL	2,423,740	19. RABBIT	-1,605,100
20. B	2,415,900	20. BCH	-1,599,088
21. TLI	2,324,000	21. COM7	-1,572,083
22. TIPCO	2,275,647	22. PTT	-1,565,210
23. SPRC	2,178,120	23. BWG	-1,408,300
24. ERW	1,980,500	24. TFG	-1,388,100
25. STGT	1,956,111	25. DELTA	-1,355,910

ยอดสะสม 5 วันย้อนหลัง 10 สิงหาคม - 17 สิงหาคม 2566

NVDR TOP Value		NVDR TOP Value	
Top 25 NVDR Net Buy		Top 25 NVDR Net Sell	
1. KBANK	1,670,324,864	1. KTB	-1,005,834,340
2. HANA	1,139,925,568	2. BDMS	-839,614,904
3. BH	1,019,015,782	3. AWC	-638,727,049
4. CPALL	486,444,016	4. EA	-605,774,828
5. TOP	340,598,958	5. ADVANC	-438,680,618
6. JMT	332,973,375	6. GULF	-415,552,734
7. PTT	294,738,212	7. IVL	-414,002,591
8. TTB	255,091,511	8. BANPU	-387,268,420
9. BGRIM	232,015,558	9. CENTEL	-369,746,957
10. PTTEP	230,604,199	10. SCC	-352,399,201
11. CBG	228,086,565	11. CPF	-325,985,846
12. XO	200,169,964	12. LH	-310,344,662
13. TIDLOR	122,656,629	13. CRC	-308,406,307
14. M	99,636,859	14. DELTA	-291,758,115
15. GUNKUL	98,266,242	15. KTC	-288,448,065
16. WHA	91,594,316	16. SAWAD	-279,723,821
17. TKN	89,549,853	17. CPN	-263,599,504
18. ERW	86,353,501	18. SCGP	-240,047,998
19. OSP	79,834,980	19. GPSC	-233,792,427
20. ICHI	78,953,283	20. CPAXT	-167,636,036
21. STA	76,549,556	21. BEM	-161,970,629
22. SKY	76,215,077	22. BBL	-138,598,153
23. PLANB	72,951,628	23. AOT	-137,049,332
24. DITTO	70,920,359	24. BCH	-130,142,065
25. CHG	59,658,351	25. RATCH	-125,960,076

NVDR TOP Volume		NVDR TOP Volume	
Top 25 NVDR Net Buy		Top 25 NVDR Net Sell	
1. TTB	145,873,507	1. AWC	-158,141,698
2. NEWS	43,964,300	2. SIRI	-55,671,010
3. GUNKUL	29,962,824	3. KTB	-50,682,737
4. GTV	22,980,300	4. BANPU	-43,114,404
5. B	22,194,800	5. LH	-37,109,235
6. CHG	20,039,775	6. IRPC	-35,022,400
7. HANA	18,882,398	7. BDMS	-29,508,101
8. WHA	18,786,711	8. VGI	-28,786,899
9. PSG	18,222,700	9. BEM	-18,247,500
10. ERW	17,310,400	10. CPF	-16,817,675
11. KBANK	13,110,113	11. BTS	-14,721,025
12. AAI	9,801,010	12. ESSO	-14,008,400
13. AKS	8,706,700	13. IVL	-13,310,718
14. QH	8,586,585	14. STEC	-11,706,890
15. PTT	8,466,023	15. TRUE	-11,629,543
16. PLANB	8,000,800	16. EA	-10,428,957
17. SHR	7,980,400	17. RABBIT	-10,281,600
18. JMT	7,876,195	18. SUPER	-9,634,490
19. CPALL	7,747,844	19. PPM	-9,512,900
20. TKN	7,444,263	20. GULF	-8,623,077
21. XO	7,291,300	21. CENTEL	-8,525,624
22. JAS	6,799,996	22. SPRC	-8,495,627
23. 7UP	6,455,158	23. CHASE	-8,366,095
24. WAVE	6,447,700	24. CRC	-8,016,638
25. BGRIM	6,355,184	25. BCH	-7,035,392

Source : SETSMART

ข้อมูลแบบรายงานการเปลี่ยนแปลงการถือหลักทรัพย์ของผู้บริหาร (แบบ 59) Change by Management

Date of report		17 August, 2023		Source : กลต. (SEC)			
ชื่อบริษัท	ชื่อผู้บริหาร	วิธีการได้มา/จำหน่าย	ประเภทหลักทรัพย์	วันที่ได้มา/จำหน่าย	จำนวน	ราคา	
AMARC	นาย วิรัตน์ วงศ์แสงนาค	ซื้อ	หุ้นสามัญ	16/08/2566	4,900	1.65	
AMATA	นาย จิวกัญชัย พานิชพัฒน์	ซื้อ	หุ้นสามัญ	16/08/2566	50,000	23.30	
BLAND	นาย ชัยสิทธิ์ กาญจนพาศน์	ซื้อ	หุ้นสามัญ	16/08/2566	200,000	0.78	
DTCENT	นาย อภิสิทธิ์ รุจิเกียรติ์กำจร	ซื้อ	หุ้นสามัญ	16/08/2566	204,500	1.31	
EP	นาย ยุทธ ชินสุภักดิ์กุล	ซื้อ	หุ้นสามัญ	16/08/2566	8,000	2.90	
GLORY	นาย จริญพัฒน์ บุญยัง	ซื้อ	หุ้นสามัญ	17/08/2566	300,000	2.39	
ILM	นาย เอกฤทธิ บัณฑิตยาสานธิ	ซื้อ	หุ้นสามัญ	15/08/2566	11,600	21.40	
INSET	นาย วิเชียร เจียกเจิม	ซื้อ	หุ้นสามัญ	16/08/2566	170,000	2.08	
INSET	นาย วิเชียร เจียกเจิม	ซื้อ	หุ้นสามัญ	16/08/2566	30,000	2.07	
KKP	นาย สุพล วัฒนเวทิน	ซื้อ	หุ้นสามัญ	16/08/2566	46,500	56.50	
MTW	นาย กฤตเมธ ตั้งพิชญ์โพธิ์วัฒน์	ซื้อ	หุ้นสามัญ	16/08/2566	736,000	2.87	
PACO	นาย สมชาย เลิศขจรกิตติ	ซื้อ	หุ้นสามัญ	15/08/2566	290,000	2.08	
PACO	นาย สมชาย เลิศขจรกิตติ	ซื้อ	หุ้นสามัญ	15/08/2566	28,700	2.04	
PACO	นาย สมชาย เลิศขจรกิตติ	ซื้อ	หุ้นสามัญ	15/08/2566	60,000	2.06	
PEACE	นาย พิสิฐ ปัญจคุณากรณ์	ซื้อ	หุ้นสามัญ	16/08/2566	10,000	3.98	
PEACE	นาย พิสิฐ ปัญจคุณากรณ์	ซื้อ	หุ้นสามัญ	16/08/2566	100,000	3.96	
PHG	นาย กฤษรัตน์ ตระกูลช่าง	ซื้อ	หุ้นสามัญ	16/08/2566	40,000	12.40	
PRO	นางสาว วิไลลักษณ์ สกุลภักดิ์	ซื้อ	หุ้นสามัญ	17/08/2566	29,200,000	0.30	
PRTR	นางสาว รัตรา เจริญพานิช	ซื้อ	หุ้นสามัญ	16/08/2566	300,000	5.66	
PRTR	นางสาว รัตรา เจริญพานิช	ซื้อ	หุ้นสามัญ	16/08/2566	100,000	5.70	
QLT	นาย กิตติ พัทธวรสกุล	ซื้อ	หุ้นสามัญ	16/08/2566	65,000	4.35	
SABUY	นาย ณรงค์ชัย วงศ์ระวีโมภักษ์	ซื้อ	หุ้นสามัญ	16/08/2566	100,000	7.00	
SEAFCO	นาย ณรงค์ ทัศนนิพันธ์	ซื้อ	หุ้นสามัญ	16/08/2566	55,000	3.03	
SIMAT	นาย บุญเลิศ เขียวทรัพย์	ซื้อ	หุ้นสามัญ	16/08/2566	300,000	1.48	
STA	นาย วิษณุพล สินเจริญกุล	ซื้อ	หุ้นสามัญ	15/08/2566	100,000	13.33	
STA	นาย วิษณุพล สินเจริญกุล	ซื้อ	หุ้นสามัญ	16/08/2566	130,000	12.38	
STA	นาย วิษณุพล สินเจริญกุล	ซื้อ	หุ้นสามัญ	16/08/2566	80,000	12.48	
STA	นาย วิษณุพล สินเจริญกุล	ซื้อ	หุ้นสามัญ	15/08/2566	100,000	13.11	
SUPER	นาย จอมทรัพย์ โลจายะ	ซื้อ	หุ้นสามัญ	16/08/2566	1,000,000	0.49	
SUPER	นาย จอมทรัพย์ โลจายะ	ซื้อ	หุ้นสามัญ	16/08/2566	2,000,000	0.48	
SYNTEC	นาย จิรโมท พหุสูตร	ซื้อ	หุ้นสามัญ	16/08/2566	100,000	1.53	
SYNTEC	นาย ณยศ ปิสิญธนกุล	ซื้อ	หุ้นสามัญ	16/08/2566	5,600	1.54	
SYNTEC	นาย ณยศ ปิสิญธนกุล	ซื้อ	หุ้นสามัญ	16/08/2566	4,400	1.52	
TEGH	นางสาว สนิษ โภกนุทาภรณ์	ซื้อ	หุ้นสามัญ	16/08/2566	508,400	2.79	
TLI	นาง วราจ ศัยวรรณ	ซื้อ	หุ้นสามัญ	16/08/2566	100,000	10.40	
TPBI	นาย สมศักดิ์ บริสุทธนกุล	ซื้อ	หุ้นสามัญ	16/08/2566	109,300	3.12	
TTI	นาย กัจจกร ชินชูจิตต์	ซื้อ	หุ้นสามัญ	16/08/2566	400	25.00	
TTI	นาย กัจจกร ชินชูจิตต์	ซื้อ	หุ้นสามัญ	16/08/2566	100	24.80	
TTI	นาย กัจจกร ชินชูจิตต์	ซื้อ	หุ้นสามัญ	16/08/2566	100	24.90	
BDMS	นาย ธงชัย จีรอลงกรณ์	ขาย	หุ้นสามัญ	15/08/2566	86,300	28.25	
BDMS	นาย ธงชัย จีรอลงกรณ์	ขาย	หุ้นสามัญ	15/08/2566	912,700	28.00	
CPALL	นาย ก่อศักดิ์ ไชยรัศมีศักดิ์	ขาย	หุ้นสามัญ	15/08/2566	2,105,000	61.96	
INSET	นาย วิเชียร เจียกเจิม	ขาย	ใบสำคัญแสดงสิทธิที่จะซื้อหุ้น	16/08/2566	200,000	0.11	
SPA	นาย ประเสริฐ จิวารณเสถียรย์	ขาย	หุ้นสามัญ	11/08/2566	3,000,000	12.50	

ข้อมูลการขายชอร์ต

17-Aug-2023

หลักทรัพย์	ปริมาณหุ้นที่ขายชอร์ต (หุ้น)	มูลค่าการขายชอร์ต (บาท)	%ปริมาณการขายชอร์ต	%มูลค่าการขายชอร์ต
1 RAM-R	80400	3,260,850.00	53.85	53.87
2 TISCO-R	507400	50,301,000.00	30.57	30.57
3 EGCO-R	172900	22,821,850.00	24.47	24.44
4 VIBHA	1042000	2,400,938.00	20.35	20.26
5 RATCH-R	443200	15,649,975.00	18.6	18.55
6 CKP	918100	3,207,028.00	16.65	16.65
7 IRPC	4506500	10,382,782.00	16.43	16.37
8 RCL-R	390600	8,380,900.00	16.25	16.25
9 GPSC	893200	46,771,275.00	14.96	14.9
10 TFG-R	1391200	5,024,692.00	14.91	14.87
11 VIBHA-R	759100	1,756,234.00	14.83	14.82
12 BANPU	8228700	73,874,230.00	14.36	14.39
13 IVL-R	2732100	84,157,325.00	14.28	14.31
14 AP	1211700	14,211,340.00	13.82	13.81
15 PTTGC	1789800	65,731,475.00	13.49	13.47
16 SPALI	1431400	29,970,030.00	13.37	13.37
17 RCL	320600	6,869,850.00	13.34	13.32
18 LH	5500800	45,930,350.00	13.13	13.13
19 GULF	1364400	65,610,500.00	12.94	12.93
20 MTC-R	1189000	44,835,300.00	12.62	12.64
21 TTB	37774900	66,468,447.00	12.4	12.41
22 SCN	37300	57,069.00	12.04	12.08
23 KTB	5211100	102,945,980.00	12	12
24 STPI	367400	1,440,626.00	11.43	11.47
25 BANPU-R	6572300	58,884,390.00	11.47	11.47
26 THANI-R	568600	1,782,176.00	11.52	11.45
27 SGP-R	21300	179,670.00	11.28	11.28
28 BEAUTY	437300	223,023.00	11.12	11.09
29 MTC	1024700	38,573,250.00	10.88	10.88
30 CPF-R	1750100	33,774,830.00	10.84	10.81
31 BDMS	5601200	158,233,900.00	10.6	10.6
32 EA	850900	48,839,775.00	10.59	10.57
33 TVO-R	321300	7,351,540.00	10.54	10.57
34 BTS-R	2663900	19,023,025.00	10.55	10.54
35 OSP	875200	26,108,875.00	10.19	10.26
36 SCCC-R	2300	314,500.00	10.04	10.04
37 EPG-R	155400	987,415.00	9.78	9.79
38 SAWAD-R	1451300	64,116,075.00	9.69	9.61
39 KCE	1094500	51,655,950.00	9.5	9.49
40 IVL	1811300	55,492,925.00	9.47	9.43
41 LH-R	3907300	32,625,590.00	9.33	9.33
42 BCH-R	2204900	41,481,800.00	9.27	9.27
43 KCE-R	1032000	48,730,750.00	8.96	8.96
44 PTTEP-R	608800	96,627,300.00	8.87	8.88
45 BEM-R	1956800	17,371,170.00	8.82	8.84

หลักทรัพย์	ปริมาณหุ้นที่ขายชอร์ต (หุ้น)	มูลค่าการขายชอร์ต (บาท)	%ปริมาณการขายชอร์ต	%มูลค่าการขายชอร์ต
46 BEM	1936600	17,130,760.00	8.73	8.71
47 MAJOR-R	246200	3,806,210.00	8.57	8.58
48 BLA-R	557300	12,965,980.00	8.35	8.36
49 SCB-R	631400	71,178,450.00	8.37	8.34
50 AOT	1032400	72,381,250.00	8.12	8.08
51 SCC-R	129000	40,466,000.00	7.97	7.94
52 GUNKUL	2415200	7,953,376.00	7.89	7.89
53 PLANB-R	1509700	13,964,450.00	7.89	7.89
54 TISCO	130800	12,967,175.00	7.88	7.88
55 PTTEP	540600	85,742,150.00	7.87	7.88
56 GLOBAL-R	1497000	25,421,940.00	7.83	7.88
57 KKP-R	168200	9,467,150.00	7.69	7.67
58 AAV	680700	1,824,276.00	7.53	7.53
59 CPN-R	1005400	68,057,850.00	7.49	7.46
60 DELTA-R	603200	62,268,450.00	7.49	7.46
61 SINGER	5823000	53,448,170.00	7.52	7.43
62 BCPG	571300	5,391,490.00	7.32	7.29
63 SAT	28900	553,790.00	7.26	7.26
64 INTUCH-R	165900	12,634,425.00	7.21	7.21
65 SPRC-R	2782800	24,885,195.00	7.09	7.1
66 SPALI-R	758400	15,906,140.00	7.08	7.09
67 SCGP	301100	11,276,675.00	7.07	7.09
68 ADVANC	256500	56,690,600.00	7.08	7.04
69 CBG	557600	43,359,050.00	7	7
70 GFPT-R	94400	1,000,390.00	6.98	6.98
71 AWC-R	6835000	27,272,540.00	6.92	6.91
72 MINT	870500	28,526,375.00	6.89	6.87
73 BTS	1717300	12,284,765.00	6.8	6.81
74 BH	483900	126,451,800.00	6.76	6.76
75 CPF	1089500	21,112,590.00	6.75	6.76
76 TU	883600	11,936,150.00	6.78	6.75
77 TASCO	277500	4,794,940.00	6.61	6.64
78 KTC-R	392200	17,831,725.00	6.58	6.58
79 DCC	309700	625,944.00	6.59	6.58
80 SCCC	1500	205,500.00	6.55	6.56
81 TVO	196400	4,505,550.00	6.44	6.48
82 KKP	139500	7,864,000.00	6.38	6.37
83 HANA-R	1757500	105,705,450.00	6.37	6.36
84 KEX	128000	959,760.00	6.33	6.33
85 STA-R	1006900	13,433,270.00	6.38	6.29
86 KBANK	1154500	146,298,350.00	6.24	6.24
87 SIRI	25299200	47,752,434.00	6.19	6.23
88 CRC-R	1203900	46,380,025.00	6.22	6.22
89 BPP	27700	398,880.00	6.2	6.2
90 SC-R	503700	2,157,186.00	6.19	6.19

หมายเหตุ :- %ปริมาณและมูลค่าการขายชอร์ต เปรียบเทียบกับปริมาณและมูลค่าการซื้อขายแบบ AOM

- " -R " ข้อมูลธุรกรรมขายชอร์ตในเอ็นวีซีอาร์

Source:SETSMART

Equity Index Futures - Trading Volume

17 August 2023

Volume, OI: Contracts

	Foreign Investor		Local Institutions		Local Investor		Total	
	Volume	%	Volume	%	Volume	%	Volume	OI
Long	91,083	43.22%	27,765	13.17%	91,893	43.60%		
Short	71,824	34.08%	30,711	14.57%	108,206	51.35%		
Net	19,259	-	-2,946	-	-16,313	-	210,741	594,022

18 July 2023 - 17 August 2023 (1 Month)

Volume, OI: Contracts

	Foreign Investor		Local Institutions		Local Investor		Total	
	Volume	%	Volume	%	Volume	%	Volume	OI
Long	1,876,430	37.72%	729,539	14.66%	2,368,739	47.62%		
Short	1,913,578	38.47%	726,225	14.60%	2,334,905	46.94%		
Net	-37,148	-	3,314	-	33,834	-	4,974,708	594,022

3 January 2023 - 17 August 2023 (YTD)

	Foreign Investor		Local Institutions		Local Investor		Total	
	Volume	%	Volume	%	Volume	%	Volume	OI
Long	14,828,214	39.13%	5,928,619	15.64%	17,138,809	45.23%		
Short	14,979,611	39.53%	5,877,924	15.51%	17,038,107	44.96%		
Net	-151,397	-	50,695	-	100,702	-	37,895,642	594,022

Source: SETSMART

Rights & Benefits

August

August																	
Monday		Tuesday		Wednesday		Thursday		Friday									
07-Aug		08-Aug		09-Aug		10-Aug		11-Aug									
						KYE-XD@4.1 LPF-XD@0.2183		BC-WI-XE 1:1.0213@3.13									
BTS-XD@0.16 PTL-XD@0.27		1DIV-XD@0.2 SCGP-XD@0.25		MACO-WI-XE 1:1@1 SCC-XD@2.5		ITC-XD@0.25 RAM-XD@0.3		AAPL80X-XD@0									
14-Aug		15-Aug		16-Aug		17-Aug		18-Aug									
		CPNCG-XD@0.1848 DIF-XD@0.237 POPF-XD@0.0796 PPF-XD@0.1818 SHREIT-XN@3.6151		CPNCG-XN@0.0767 ERWPF-XD@0.0895 POPF-XN@0.1804 PTTEP-XD@4.25 SIRIP-XD@0.055		BYD-W6-XE 1:0.57705@0.346 MSFT80X-XD@0 FTREIT-XD@0.187		INETREIT-XD@0.1831 LPN-XD@0.08		ADVANC-XD@4 SPRIME-XD@0.148 RIJH-XD@0.7 WHAIR-XD@0.1369							
21-Aug		22-Aug		23-Aug		24-Aug		25-Aug									
BOL-XD@0.145 DCC-XD@0.013 JASIF-XD@0.23 PIMO-XD@0.01 SCM-XD@0.1 TNP-XD@0.04 TPRIME-XD@0.1134 WHABT-XD@0.165		CPAXT-XD@0.18 GGC-XD@0.1 KCE-XD@0.6 RPH-XD@0.11 THANA-XD@0.04 TPRIME-XN@0.0304 TU-XD@0.3 WHART-XD@0.193		2S-XD@0.1 ALLY-XD@0.17 ARROW-XD@0.1 KIAT-XD@0.01 LHHOTEL-XD@0.33 LHSC-XD@0.15 QHHR-XD@0.15 SNPN-XD@0.232 SUPEREIF-XD@0.15798 UTP-XD@0.33		AIMCG-XD@0.13 AMATAR-XD@0.16 B-OFFICE-XN@0.1707 BVG-XD@0.027 CPNREIT-XD@0.29 GPI-XD@0.065 III-XD@0.2 IMPACT-XD@0.14 M-XD@0.6 OSP-XD@0.4 PHOL-XD@0.09 POLY-XD@0.09 SAT-XD@0.38 SNPC-XD@0.21 SVR-XD@0.2 TEAM-XD@0.08 UEC-XD@0.1		AIMIRT-XD@0.223 BGC-XD@0.06 BROCK-XD@0.005 B-WORK-XD@0.1807 GC-XD@0.2 HYDROGEN-XN@0.162 ILM-XD@0.25 INTUCH-XD@1.47 MAJOR-XD@0.5 PDG-XD@0.01 PLT-XD@0.06 QH-XD@0.05 SC-XD@0.08 SUN-XD@0.1 TASCO-XD@0.25 TQR-XD@0.174		AAI-XD@0.05 AIT-XD@0.15 ASIAN-XD@0.08 BAFS-XD@0.08 BH-XD@1.35 BIS-XD@0.04 BKI-XD@3.75 CBG-XD@0.4 D-XD@0.06 DREIT-XD@0.2 FSMART-XD@0.18 INSET-XD@0.04 KAMART-XD@0.09 LH-XD@0.2 NNCL-XD@0.05 NSL-XD@0.3 PSL-XD@0.05 RCL-XD@0.25 SGP-XD@0.1 SKR-XD@0.09 SNC-XD@0.25 SYNEX-XD@0.1 TFG-XD@0.02 TKS-XD@0.08 UVAN-XD@0.3 WINNER-XD@0.07		AI-XD@0.1 AMATA-XD@0.25 AUCT-XD@0.26 BAREIT-XD@0.134 BH-P-XD@1.35 BJC-XD@0.15 BRI-XD@0.115 CHG-XD@0.02 DMT-XD@0.35 ECL-XD@0.03 HTC-XD@0.96 JMT-XD@0.34 KJL-XD@0.15 MEGA-XD@0.8 NOBLE-XD@0.081 PM-XD@0.35 PT-XD@0.3 SAMTEL-XD@0.04 SITHAI-XD@0.02 SMIT-XD@0.1 SO-XD@0.2 TACC-XD@0.17 TKN-XD@0.21 TMT-XD@0.15 VCOM-XD@0.12 WORK-XD@0.15		BRRGIF-XD@0.05 JUBILE-XD@0.25 PSH-XD@0.31 SPCG-XD@0.3 TVDH-XR 7:1@0.55		BTSGIF-XN@0.177 NER-XD@0.05 SNP-XD@0.25 STP-XD@0.1 TVO-XD@0.16	
28-Aug		29-Aug		30-Aug		31-Aug											
ASP-XD@0.08 BGRIM-XD@0.18 BLC-XD@0.03 FTE-XD@0.07 GVREIT-XD@0.2015 IVL-XD@0.25 LALIN-XD@0.27 PCSGH-XD@0.2 SABINA-XD@0.66 TGPRO-V6-XE 1:1@0.5 TTCL-XD@0.1		AYUD-XD@0.9 BLA-XD@0.28 CK-XD@0.15 FTI-XD@0.03 HUMAN-XD@0.08 KISS-XD@0.06 ORI-XD@0.16 PRI-XD@0.394 SIRI-XD@0.1 TQM-XD@0.5		AH-XD@0.7 CCET-XD@0.04 FPI-XD@0.06 FUTUREPF-XD@0.2049 LPH-XD@0.03 MASTER-XD@0.0111 TOA-XD@0.33		BMSICITH-XD@0.25 FORTH-XD@0.25 FUTUREPF-XN@0.1451 KLINIQ-XD@0.55 MASTER-XD(SD)10:1 PROSPECT-XD@0.22		HTECH-XD@0.025 LUXF-XD@0.33 KCAR-XD@0.26		BCH-XD@0.1 XO-XD@0.358							

Remark *ND - No Dividend, XD - Cash Dividend, XD(ST) - Stock Dividend, XR - Rights for Common, XW - Rights for Warrant, XT - Rights for Transferable Subscription Right, XN - Capital Return, XB- Pre-emptive = Pre-emptive Rights

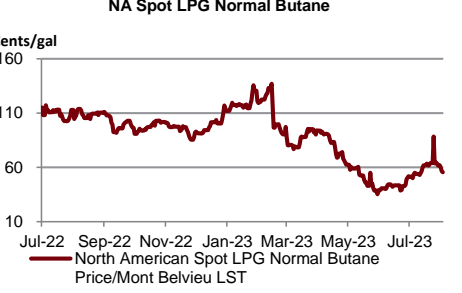
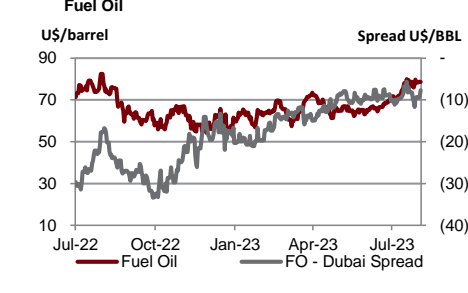
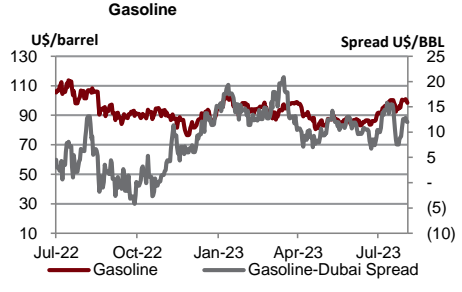
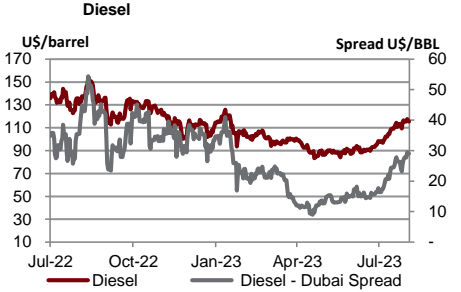
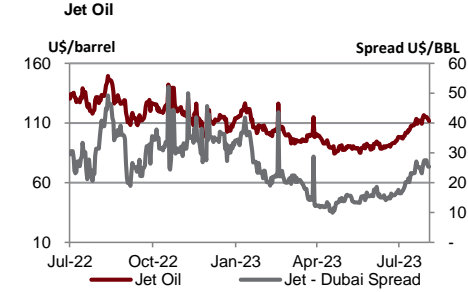
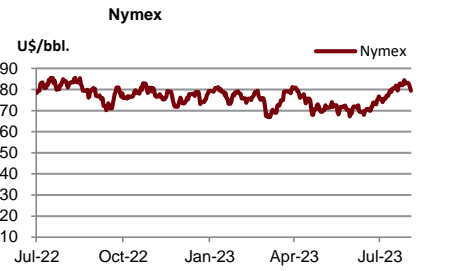
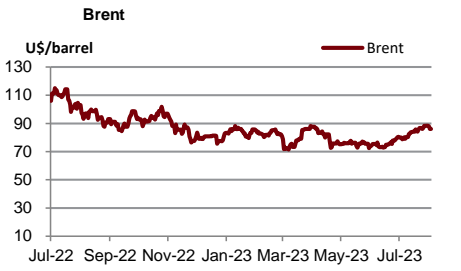
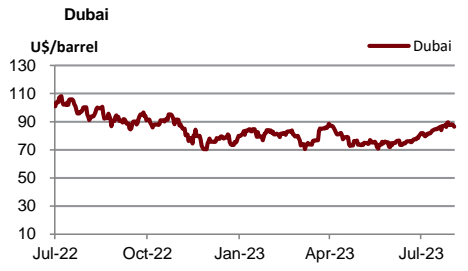
SOURCES: Stock Exchange of Thailand (SET)

Share Listing

August-2023

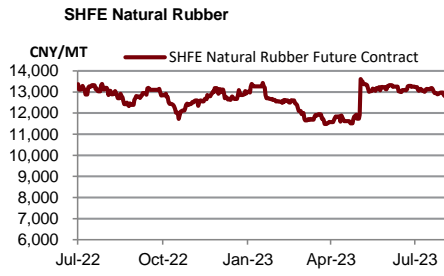
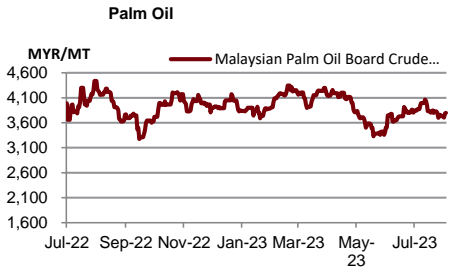
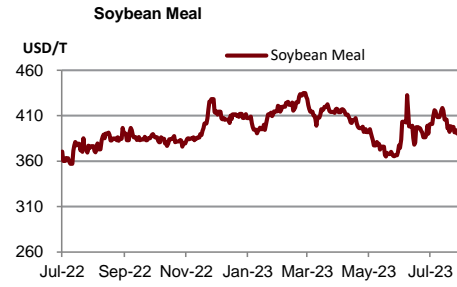
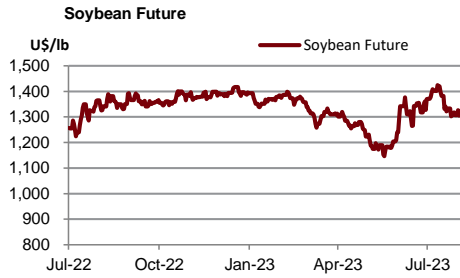
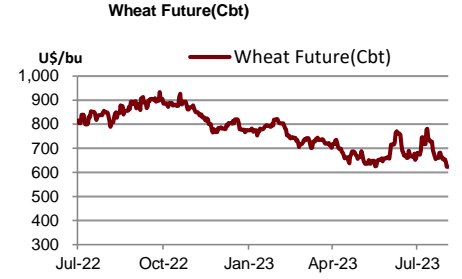
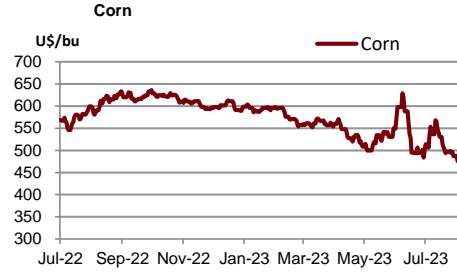
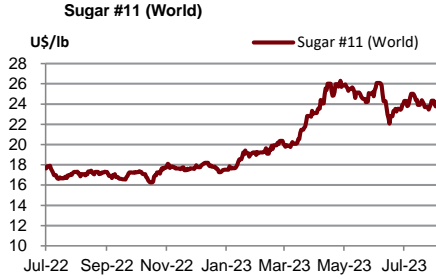
Monday	Tuesday	Wednesday	Thursday	Friday
	01-Aug Asarnha Bucha Day	02-Aug Share Listing TEAMG - 125,700 Shares	03-Aug New Listing KCG - 545 M Shares SET/Food & Bev., IPO Price (Bt): 8.50 Share Listing FNS - 154.795 M Shares	04-Aug Share Listing TWZ - 4,000 Shares
07-Aug Share Listing PPPM - 50.000 M Shares SIRI - 42.650 M Shares	08-Aug New Listing I2 - 420 M Shares MAI/Technology, IPO Price (Bt): 2.70 Share Listing GCAP - 2.554 M Shares SFLEX - 5,072 Shares	09-Aug New Listing KGEN-W2 - 416.866 M Shares 1(W):1(C) @2.00Bt (3Y TTM) Share Listing CHO - 42.735 M Shares MINT - 125.948 M Shares	10-Aug Share Listing SDC - 74.074 M Shares SVOA - 73.328 M Shares	11-Aug New Listing NUSA-W5 - 2,610.847 M Shares 1(W):1(C) @1.00Bt (2Y TTM) Share Listing BC - 5,129 Shares PROS - 2.603 M Shares SC - 2.371 M Shares
14-Aug Substitution for Mother's Day	15-Aug	16-Aug Share Listing ABM - 11,700 Shares PPPM - 54.054 M Shares	17-Aug Share Listing GCAP - 1.277 M Shares	18-Aug Share Listing SDC - 37.037 M Shares
21-Aug	22-Aug	23-Aug	24-Aug	25-Aug
28-Aug	29-Aug	30-Aug	31-Aug	

	Units	17-Aug-23	(%)	WTD	(%)	MTD	(%)	QTD	(%)	YTD	(%)
Refinery & Oil											
Dubai	USD/barrel	85.10	-1.5%	86.82	-1.4%	86.95	8.1%	82.94	6.8%	79.48	-18.1%
Brent	USD/barrel	86.04	0.0%	87.56	2.4%	86.69	8.3%	82.32	5.5%	80.20	-20.8%
Nymex	USD/barrel	80.39	1.3%	80.67	-2.9%	81.70	7.5%	78.35	7.2%	75.16	-6.6%
Jet Oil	USD/barrel	112.74	0.9%	112.97	-0.4%	112.73	14.1%	104.14	13.2%	100.04	-19.5%
Jet - Dubai Spread	USD/barrel	27.64	9.0%	26.15	3.0%	25.78	40.3%	21.20	47.9%	20.56	-24.4%
Diesel	USD/barrel	115.64	0.2%	116.31	2.4%	114.13	15.1%	104.88	14.9%	99.89	-22.2%
Diesel - Dubai Spread	USD/barrel	30.54	5.1%	29.49	15.4%	27.18	45.4%	21.94	60.5%	20.41	-34.9%
Gasoline	USD/barrel	98.24	-0.1%	99.34	1.3%	97.68	6.2%	94.16	6.5%	92.02	-16.1%
Gasoline-Dubai Spread	USD/barrel	13.14	9.4%	12.52	24.2%	10.73	-6.9%	11.22	3.9%	12.54	-1.3%
Fuel Oil	USD/barrel	78.68	0.0%	78.68	1.1%	77.94	9.2%	73.50	10.3%	66.33	-15.6%
FO - Dubai Spread	USD/barrel	(6.42)	-16.4%	(8.14)	-20.0%	(9.01)	-0.8%	(9.44)	-14.0%	(13.15)	-28.7%
Natural Gas	USD/MMBtu	2.62	1.1%	2.66	-5.1%	2.68	1.7%	2.65	3.4%	2.82	-38.6%
NA Spot LPG Propane	US cent/gal	62.00	0.3%	63.97	-11.5%	70.57	8.9%	67.03	-0.4%	73.03	-34.5%
NA Spot LPG Normal Butane	US cent/gal	55.80	-88.4%	57.13	-88.4%	63.71	-87.8%	56.38	-89.6%	79.78	-86.7%



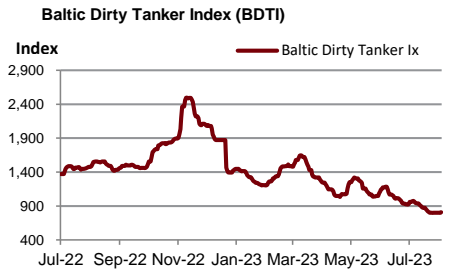
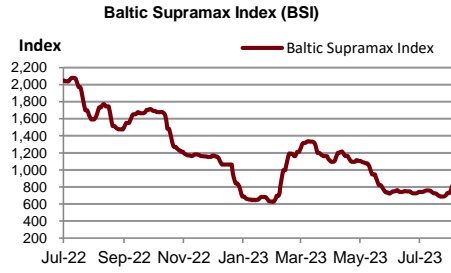
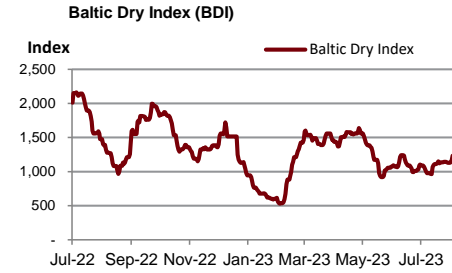
Source : Bloomberg

	Units	17-Aug-23	(%)	WTD	(%)	MTD	(%)	QTD	(%)	YTD	(%)
Soft Commodities											
Sugar #11 (World)	USd/lb.	24.00	-0.8%	24	0.7%	23.96	-0.3%	24.01	-2.4%	22.31	28.0%
Corn	USd/bu.	485.75	0.9%	483	-2.4%	492.38	-5.6%	510.06	-6.0%	551.13	-8.4%
Wheat Future(Cbt)	USd/bu.	615.25	-1.2%	626	-6.4%	654.31	-6.9%	683.75	0.0%	715.06	-18.1%
Soybean Future	USd/bu.	1,330.00	0.5%	1,321	1.0%	1,319.06	-4.1%	1,353.13	7.5%	1,316.88	-2.2%
Soybean Meal	USD/T.	380.70	-0.5%	384	-2.0%	390.87	-3.1%	398.52	1.0%	402.67	7.4%
Palm Oil	MYR/metric tonne	3,798.50	0.0%	3,763	0.5%	3,774.00	-3.0%	3,846.63	0.2%	3,911.38	-23.7%
SHFE Natural Rubber	CNY/MT	12,790.00	0.2%	12,817	-0.9%	12,933.90	-1.7%	13,066.10	4.3%	12,646.80	-5.5%



Source : Bloomberg

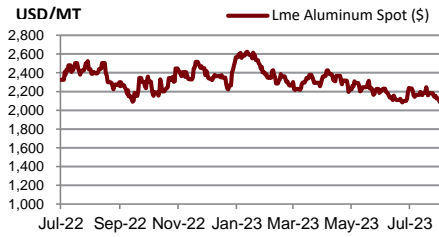
Shipping	Units	17-Aug-23	(%)	WTD	(%)	MTD	(%)	QTD	(%)	YTD	(%)
Baltic Dry Index (BDI)	USD	1,233.00	0.0%	1,178	3.4%	1,147	10.3%	1,079	-17.8%	1,141	-41.0%
Baltic Supramax Index (BSI)	USD	812.00	0.0%	776	10.7%	719	-2.8%	732	-25.2%	905	-55.1%
Baltic Clean Tanker Index (BCTI)	USD	713.00	0.0%	692	1.5%	695	12.8%	645	-11.8%	789	-35.9%
Baltic Dirty Tanker Index (BDTI)	USD	806.00	0.0%	802	0.3%	806	-13.8%	888	-23.3%	1,201	-13.6%



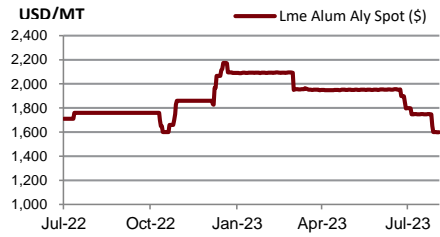
Source : Bloomberg

Metal	Units	17-Aug-23	(%)	WTD	(%)	MTD	(%)	QTD	(%)	YTD	(%)
Lme Aluminum Spot (\$)	USD/MT	2,108.50	0.6%	2,096	-2.5%	2,144	-0.7%	2,154	-4.7%	2,294	-15.1%
Lme Alum Aly Spot (\$)	USD/MT	1,599.50	0.1%	1,599	-4.2%	1,671	-7.9%	1,760	-9.7%	1,956	-5.4%
Lme Nasaac Spot (\$)	USD/MT	2,392.25	0.0%	2,397	-0.5%	2,406	-0.3%	2,409	-2.1%	2,371	-9.1%
Lme Copper Spot (\$)	USD/MT	8,200.85	1.1%	8,176	-2.0%	8,351	-1.5%	8,429	-0.4%	8,648	-1.8%
Lme Lead Spot (\$)	USD/MT	2,150.01	1.3%	2,120	0.0%	2,126	0.8%	2,116	-0.1%	2,125	-1.1%
Lme Nickel Spot (\$)	USD/MT	20,027.00	2.5%	19,711	-3.3%	20,513	-2.7%	20,870	-6.3%	23,472	-8.4%
Lme Tin Spot (\$)	USD/MT	24,980.00	0.9%	24,905	-7.6%	26,535	-7.7%	27,899	6.4%	26,600	-14.7%
Gold Spot \$/Oz	USD/t oz.	1,889.43	-0.1%	1,896	-1.3%	1,917	-1.6%	1,936	-2.1%	1,935	7.3%
Thailand Gold Bar Buying Prices	THB/15.244 grams	31,750.00	-0.2%	31,800	0.4%	31,747	-0.4%	31,818	-1.1%	31,330	5.3%
Thailand Gold Bar Selling Price	THB/15.244 grams	31,850.00	-0.2%	31,900	0.4%	31,847	-0.4%	31,918	-1.1%	31,430	5.2%
Thailand Gold Ornament Buying Price	THB/15.16 grams	31,184.12	-0.1%	31,230	0.4%	31,177	-0.4%	31,247	-1.1%	30,767	5.3%
Thailand Gold Ornament Selling Price	THB/15.16 grams	32,350.00	-0.2%	32,400	0.4%	32,347	-0.3%	32,418	-1.0%	31,930	5.2%

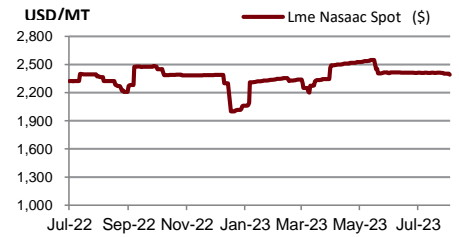
Lme Aluminum Spot (\$)



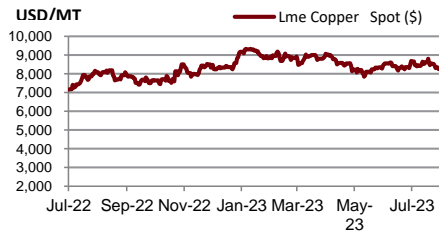
Lme Alum Aly Spot (\$)



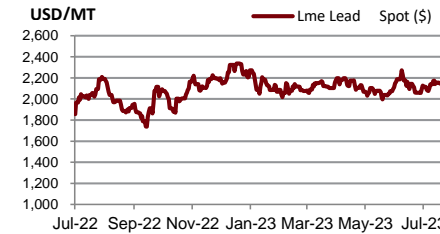
Lme Nasaac Spot (\$)



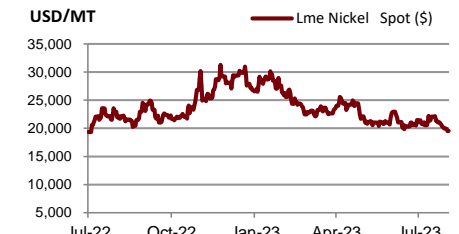
Lme Copper Spot (\$)



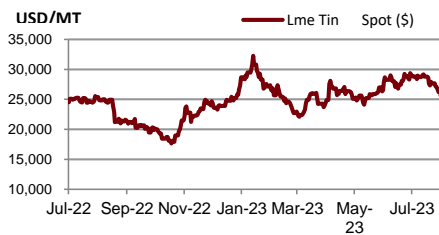
Lme Lead Spot (\$)



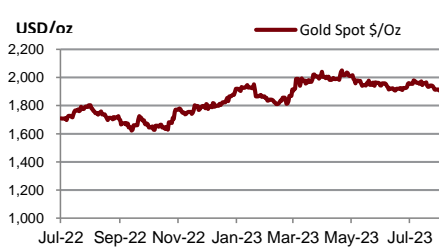
Lme Nickel Spot (\$)



Lme Tin Spot (\$)



Gold Spot \$/Oz



DISCLAIMER

การเสนอคำแนะนำ ข้อมูลบทวิเคราะห์ และการคาดการณ์ รวมทั้งการแสดงความคิดเห็นที่ปรากฏอยู่ในรายงานฉบับนี้ จัดทำขึ้นบนพื้นฐานของแหล่งข้อมูลที่ดีที่สุดที่ได้รับมา และพิจารณาเห็นว่าน่าเชื่อถือ แต่ทั้งนี้ทางบริษัทหลักทรัพย์ ซีจีเอส-ซีไอเอ็มบี (ประเทศไทย) จำกัด ไม่อาจรับรองความถูกต้องและความสมบูรณ์ของข้อมูลดังกล่าว ความเห็นที่แสดงไว้ในรายงานฉบับนี้ไม่ถือว่าการเสนอแนะหรือการชี้ชวนให้ซื้อหรือขายหลักทรัพย์ การนำไปใช้ซึ่งข้อมูล บทวิเคราะห์และการคาดการณ์ทั้งหลายที่ปรากฏอยู่ในรายงานฉบับนี้เป็นกรณำไปใช้โดยให้ผู้ใช้ยอมรับความเสี่ยงและเป็นดุลยพินิจของผู้ใช้แต่ผู้เดียว

คำนิยามของ RECOMMENDATION (คำแนะนำการลงทุน)

คำแนะนำในหุ้น

ADD: ในกรณีผลตอบแทนของหุ้นที่คาดการณ์มากกว่า 10% ในช่วงเวลา 12 เดือนข้างหน้า

HOLD: ในกรณีผลตอบแทนของหุ้นที่คาดการณ์อยู่ระหว่าง 0% ถึง 10% ในช่วงเวลา 12 เดือนข้างหน้า

REDUCE: ในกรณีผลตอบแทนของหุ้นที่คาดการณ์น้อยกว่า 0% ในช่วงเวลา 12 เดือนข้างหน้า

คำแนะนำในภาคอุตสาหกรรม

OVERWEIGHT: ในกรณีที่บริษัทจำนวนมากในอุตสาหกรรมที่คาดการณ์ว่ามีผลตอบแทนมากกว่า 10% ในช่วงเวลา 12 เดือนข้างหน้า

NEUTRAL: ในกรณีที่บริษัทจำนวนมากในอุตสาหกรรมที่คาดการณ์ว่ามีผลตอบแทนอยู่ระหว่าง 0% ถึง 10% ในช่วงเวลา 12 เดือนข้างหน้า

UNDERWEIGHT: ในกรณีที่บริษัทจำนวนมากในอุตสาหกรรมที่คาดการณ์ว่ามีผลตอบแทนน้อยกว่า 0% ในช่วงเวลา 12 เดือนข้างหน้า

รายงานการประเมินการกำกับดูแลกิจการ (CGR)

การเปิดเผยผลการสำรวจของสมาคมส่งเสริมสถาบันกรรมการบริษัทไทย (IOD) ในเรื่องการกำกับดูแลกิจการ (Corporate Governance) นี้เป็นการดำเนินการตามนโยบายของสำนักงานคณะกรรมการกำกับหลักทรัพย์และตลาดหลักทรัพย์ โดยการสำรวจของ IOD เป็นการสำรวจและประเมินจากข้อมูลของบริษัทจดทะเบียนในตลาดหลักทรัพย์แห่งประเทศไทย และตลาดหลักทรัพย์ เอ็มเอไอ ที่มีการเปิดเผยต่อสาธารณะ และเป็นข้อมูลให้ผู้ลงทุนทั่วไปสามารถเข้าถึงได้ ดังนั้นผลสำรวจดังกล่าวจึงเป็นการนำเสนอในมุมมองของบุคคลภายนอก โดยไม่ได้เป็นการประเมินการปฏิบัติ และมีได้มีการไขข้อข้อมูลภายในในการประเมิน

อนึ่ง ผลการสำรวจดังกล่าว เป็นผลการสำรวจ ณ วันที่ปรากฏในรายงานการกำกับดูแลกิจการบริษัทจดทะเบียนไทยเท่านั้น ดังนั้น ผลการสำรวจจึงอาจเปลี่ยนแปลงได้ภายหลังจากวันดังกล่าว ทั้งนี้ บริษัทหลักทรัพย์ ซีจีเอส-ซีไอเอ็มบี (ประเทศไทย) จำกัด มิได้ยืนยันหรือรับรองถึงความถูกต้องของผลสำรวจดังกล่าวแต่อย่างใด

ช่วงคะแนน	สัญลักษณ์	ความหมาย
90 – 100		ดีเลิศ
80 – 89		ดีมาก
70 - 79		ดี
60 – 69		ดีพอใช้
50 – 59		ผ่าน
ต่ำกว่า 50	No logo given	N/A

จะทำการเผยแพร่รายชื่อเฉพาะบริษัทที่ได้คะแนนอยู่ในระดับ “ดี” ขึ้นไป ซึ่งมี 3 กลุ่มคือ “ดี” “ดีมาก” และ “ดีเลิศ” โดยประกาศรายชื่อบริษัทในแต่ละกลุ่มเรียงตามลำดับตัวอักษรชื่อย่อบริษัทในภาษาอังกฤษ

รายงานการประเมินการกำกับดูแลกิจการ (CGR) โดยสมาคมส่งเสริมสถาบันกรรมการบริษัทไทย 2565



AAV	ADVANC	AF	AH	AIRA	AJ	AKP	AKR	ALLA	ALT	AMA	AMARIN
AMATA	AMATAV	ANAN	AOT	AP	APURE	ARIP	ASP	ASW	AUCT	AWC	AYUD
BAFS	BAM	BANPU	BAY	BBIK	BBL	BCP	BCPG	BDMS	BEM	BEYOND	BGC
BGRIM	BIZ	BKI	BOL	BPP	BRR	BTS	BTW	BWG	CENTEL	CFRESH	CGH
CHEWA	CHO	CIMBT	CK	CKP	CM	CNT	COLOR	COM7	COMAN	COTTO	CPALL
CPF	CPI	CPN	CRC	CSS	DDD	DELTA	DEMCO	DOHOME	DRT	DTAC	DUSIT
EA	EASTW	ECF	ECL	EE	EGCO	EPG	ETC	ETE	FN	FNS	FPI
FPT	FSMART	FVC	GC	GEL	GFPT	GGC	GLAND	GLOBAL	GPI	GPSC	GRAMMY
GULF	GUNKUL	HANA	HARN	HENG	HMPRO	ICC	ICHI	III	ILINK	ILM	IND
INTUCH	IP	IRC	IRPC	ITEL	IVL	JTS	JWD	K	KBANK	KCE	KEX
KGI	KKP	KSL	KTB	KTC	LALIN	LANNA	LHFG	LIT	LOXLEY	LPN	LRH
LST	MACO	MAJOR	MAKRO	MALEE	MBK	MC	MCOT	METCO	MFEC	MINT	MONO
MOONG	MSC	MST	MTC	MVP	NCL	NEP	NER	NKI	NOBLE	NSI	NVD
NYT	OISHI	OR	ORI	OSP	OTO	PAP	PCSGH	PDG	PDJ	PG	PHOL
PLANB	PLANET	PLAT	PORT	PPS	PR9	PREB	PRG	PRM	PSH	PSL	PTG
PTT	PTTEP	PTTGC	PYLON	Q-CON	QH	QTC	RATCH	RBF	RS	S	S&J
SAAM	SABINA	SAMART	SAMTEL	SAT	SC	SCB	SCC	SCCC	SCG	SCGP	SCM
SCN	SDC	SEAFCO	SEAOIL	SE-ED	SELIC	SENA	SENAJ	SGF	SHR	SICT	SIRI
SIS	SITHAI	SMPK	SNC	SONIC	SORKON	SPALI	SPI	SPRC	SPVI	SSC	SSSC
SST	STA	STEC	STGT	STI	SUN	SUSCO	SUTHA	SVI	SYMC	SYNTEC	TACC
TASCO	TCAP	TEAMG	TFMAMA	THANA	THANI	THCOM	THG	THIP	THRE	THREL	TIPCO
TISCO	TK	TKN	TKS	TKT	TMILL	TMT	TNDT	TNITY	TOA	TOP	TPBI
TQM	TRC	TRUE	TSC	TSR	TSTE	TSTH	TTA	TTB	TTCL	TTW	TU
TVDH	TVI	TVO	TWPC	U	UAC	UBIS	UPOIC	UV	VCOM	VGI	VIH
WACOAL	WAVE	WHA	WHAUP	WICE	WINNER	XPG	ZEN				



2S	7UP	ABICO	ABM	ACE	ACG	ADB	ADD	AEONTS	AGE	AHC	AIE
AIT	ALUCON	AMANAH	AMR	APCO	APCS	AQUA	ARIN	ARROW	AS	ASAP	ASEFA
ASIA	ASIAN	ASIMAR	ASK	ASN	ATP30	B	BA	BC	BCH	BE8	BEC
BH	BIG	BJC	BJCHI	BLA	BR	BRI	BROOK	BSM	BYD	CBG	CEN
CHARAN	CHAYO	CHG	CHOTI	CHOW	CI	CIG	CITY	CIVIL	CMC	CPL	CPW
CRANE	CRD	CSC	CSP	CV	CWT	DCC	DHOUSE	DITTO	DMT	DOD	DPAIN
DV8	EASON	EFORL	ERW	ESSO	ESTAR	FE	FLOYD	FORTH	FSS	FTE	GBX
GCAP	GENCO	GJS	GTB	GYT	HEMP	HPT	HTC	HUMAN	HYDRO	ICN	IFS
IIG	IMH	INET	INGRS	INSET	INSURE	IRCP	IT	ITD	J	JAS	JCK
JCKH	JMT	JR	KBS	KCAR	KIAT	KISS	KK	KOOL	KTIS	KUMWEL	KUN
KWC	KWM	L&E	LDC	LEO	LH	LHK	M	MATCH	MBAX	MEGA	META
MFC	MGT	MICRO	MILL	MITSI	MK	MODERN	MTI	NATION	NBC	NCAP	NCH
NDR	NETBAY	NEX	NINE	NNCL	NOVA	NPK	NRF	NTV	NUSA	NWR	OCC
OGC	ONEE	PACO	PATO	PB	PICO	PIMO	PIN	PJW	PL	PLE	PM
PMTA	PPP	PPPM	PRAPAT	PRECHA	PRIME	PRIN	PRINC	PROEN	PROS	PROUD	PSG
PSTC	PT	PTC	QLT	RCL	RICHY	RJH	ROJNA	RPC	RT	RWI	S11
SA	SABUY	SAK	SALEE	SAMCO	SANKO	SAPPE	SAWAD	SCAP	SCI	SCP	SE
SECURE	SFLEX	SFP	SFT	SGP	SIAM	SINGER	SKE	SKN	SKR	SKY	SLP
SMART	SMD	SMIT	SMT	SNNP	SNP	SO	SPA	SPC	SPCG	SR	SRICHA
SSF	SSP	STANLY	STC	STPI	SUC	SVOA	SVT	SWC	SYNEX	TAE	TAKUNI
TCC	TCMC	TFG	TFI	TFM	TGH	TIDLOR	TIGER	TIPH	TITLE	TM	TMC
TMD	TMI	TNL	TNP	TNR	TOG	TPA	TPAC	TPCS	TPIPL	TPIPP	TPLAS
TPS	TQR	TRITN	TRT	TRU	TRV	TSE	TVT	TWP	UBE	UEC	UKEM
UMI	UOBKH	UP	UPF	UTP	VIBHA	VL	VPO	VRANDA	WGE	WIK	WIN
WINMED	WORK	WP	XO	YUASA	ZIGA						



A	A5	AI	ALL	ALPHAX	AMC	APP	AQ	AU	B52	BEAUTY	BGT
BLAND	BM	BROCK	BSBM	BTNC	CAZ	CCP	CGD	CMAN	CMO	CMR	CPANEL
CPT	CSR	CTW	D	DCON	EKH	EMC	EP	EVER	F&D	FMT	GIFT
GLOCON	GLORY	GREEN	GSC	HL	HTECH	IHL	INOX	JAK	JMART	JSP	JUBILE
KASET	KCM	KWI	KYE	LEE	LPH	MATI	M-CHAI	MCS	MDX	MENA	MJD
MORE	MPIC	MUD	NC	NEWS	NFC	NSL	NV	PAF	PEACE	PF	PK
PPM	PRAKIT	PTECH	PTL	RAM	ROCK	RP	RPH	RSP	SIMAT	SISB	SK
SOLAR	SPACK	SPG	SQ	STARK	STECH	SUPER	SVH	TC	TCCC	TCJ	TEAM
THE	THMUI	TKC	TNH	TNPC	TOPP	TPCH	TPOLY	TRUBB	TTI	TYCN	UMS
UNIQ	UPA	UREKA	VARO	W	WFX	WPH	YGG				

ข้อมูล Anti-Corruption Progress Indicator ของบริษัทจดทะเบียน

ได้รับการรับรอง

2S	7UP	ADVANC	AF	AI	AIE	AIRA	AJ	AKP	AMA	AMANAH	AMATA
AMATAV	AP	APCS	AS	ASIAN	ASK	ASP	AWC	AYUD	B	BAFS	BAM
BANPU	BAY	BBL	BCH	BCP	BCPG	BE8	BEC	BEYOND	BGC	BGRIM	BKI
BLA	BPP	BROOK	BRR	BSBM	BTS	BWG	CEN	CENTEL	CFRESH	CGH	CHEWA
CHOTI	CHOW	CIG	CIMBT	CM	CMC	COM7	COTTO	CPALL	CPF	CPI	CPL
CPN	CRC	CSC	DCC	DELTA	DEMCO	DIMET	DRT	DTAC	DUSIT	EA	EASTW
EGCO	EP	EPG	ERW	ESTAR	ETE	FE	FNS	FPI	FPT	FSMART	FSS
FTE	GBX	GC	GCAP	GEL	GFPT	GGC	GJS	GPI	GPSC	GSTEEL	GULF
GUNKUL	HANA	HARN	HEMP	HENG	HMPRO	HTC	ICC	ICHI	IFS	III	ILINK
INET	INSURE	INTUCH	IRC	IRPC	ITEL	IVL	JKN	JR	K	KASET	KBANK
KBS	KCAR	KCE	KGI	KKP	KSL	KTB	KTC	KWI	L&E	LANNA	LH
LHFG	LHK	LPN	LRH	M	MAJOR	MAKRO	MALEE	MATCH	MBAX	MBK	MC
MCOT	META	MFC	MFEC	MILL	MINT	MONO	MOONG	MSC	MST	MTC	MTI
NBC	NEP	NINE	NKI	NOBLE	NOK	NSI	NWR	OCC	OGC	ORI	PAP
PATO	PB	PCSGH	PDG	PDJ	PG	PHOL	PK	PL	PLANB	PLANET	PLAT
PM	PPP	PPPM	PPS	PR9	PREB	PRG	PRINC	PRM	PROS	PSH	PSL
PSTC	PT	PTG	PTT	PTTEP	PTTGC	PYLON	Q-CON	QH	QLT	QTC	RATCH
RML	RWI	S&J	SAAM	SABINA	SAPPE	SAT	SC	SCB	SCC	SCCC	SCG
SCGP	SCM	SCN	SEAOIL	SE-ED	SELIC	SENA	SGP	SINGER	SIRI	SITHAI	SKR
SMIT	SMK	SMPC	SNC	SNP	SORKON	SPACK	SPALI	SPC	SPI	SPRC	SRICHA
SSF	SSP	SSSC	SST	STA	STGT	STOWER	SUSCO	SVI	SYMC	SYNTEC	TAE
TAKUNI	TASCO	TCAP	TCCM	TFG	TFI	TFMAMA	TGH	THANI	THCOM	THIP	THRE
THREL	TIDLOR	TIPCO	TISCO	TKS	TKT	TMILL	TMT	TNITY	TNL	TNP	TNR
TOG	TOP	TOPP	TPA	TPCS	TPP	TRU	TRUE	TSC	TSTE	TSTH	TTA
TTB	TTCL	TU	TVDH	TVI	TVO	TWPC	U	UBE	UBIS	UEC	UKEM
UOBKH	UPF	UV	VGI	VIH	WACOAL	WHA	WHAUP	WICE	WIJK	XO	YUASA
ZEN	ZIGA										

ประกาศเจตนาสมัคร

AH	ALT	APCO	ASW	B52	CHG	CI	CPR	CPW	DDD
ECF	EKH	ETC	EVER	FLOYD	GLOBAL	ILM	INOX	J	JMART
KEX	KUMWEL	LDC	MEGA	NCAP	NOVA	NRF	NUSA	OR	PIMO
SAK	SIS	SSS	STECH	SUPER	SVT	TKN	TMD	TMI	TQM
VARO	VCOM	VIBHA	W	WIN					

ไม่เปิดเผยหรือไม่มีนโยบาย

4CS	3K-BAT	A	A5	AAI	AAV	ABICO	ABM	ACAP	ACC
ADB	ADD	AEONTS	AFC	AGE	AHC	AIT	AJA	AKR	ALL
ALUCON	AMARC	AMARIN	AMC	AMR	ANAN	AOT	APEX	APP	APURE
ARIN	ARIP	ARROW	ASAP	ASEFA	ASIA	ASIMAR	ASN	ATP30	AU
BBGI	BBIK	BC	BCT	BDMS	BEAUTY	BEM	BGT	BH	BIG
BIZ	BJC	BJCHI	BKD	BLAND	BLESS	BLISS	BM	BOL	BR
BSM	BTG	BTNC	BTW	BUI	BYD	CAZ	CBG	CCET	CCP
CH	CHARAN	CHAYO	CHIC	CHO	CITY	CIVIL	CK	CKP	CMAN
CNT	COLOR	COMAN	CPANEL	CPH	CPT	CRANE	CRD	CSP	CSR
CV	CWT	D	DCON	DITTO	DMT	DOD	DPAINT	DTCI	DV8
EE	EFORL	EMC	ESSO	F&D	FANCY	FMT	FN	FORTH	FTI
GIFT	GL	GLAND	GLOCON	GLORY	GRAMMY	GRAND	GREEN	GSC	GTB
HL	HPT	HTECH	HUMAN	HYDRO	ICN	IFEC	IHL	IIG	IMH
INSET	IP	IRCP	IT	ITD	ITNS	JAK	JAS	JCK	JCKH
JSP	JUBILE	JWD	KAMART	KC	KCC	KCM	KDH	KIAT	KISS
KKC	KLINIQ	KOOL	KTIS	KUN	KWC	KWM	KYE	LALIN	LEE
LOXLEY	LPH	LST	MACO	MANRIN	MATI	MAX	M-CHAI	MCS	MDX
MGT	MICRO	MIDA	MITSIB	MJD	MK	ML	MODERN	MORE	MPIC
NATION	NC	NCH	NCL	NDR	NER	NETBAY	NEW	NEWS	NEX
NPK	NSL	NTV	NV	NVD	NYT	OHTL	OISHI	ONEE	OSP
PACO	PAF	PCC	PEACE	PERM	PF	PICO	PIN	PJW	PLUS
POLY	POMPUI	PORT	POST	PPM	PRAKIT	PRAPAT	PRECHA	PRIME	PRIN
PROUD	PSG	PTC	PTECH	PTL	RAM	RBF	RCL	RICHY	RJH
ROJNA	RP	RPC	RPH	RSP	RT	S	S11	SA	SABUY
SAM	SAMART	SAMCO	SAMTEL	SANKO	SAUCE	SAWAD	SAWANG	SCAP	SCI
SE	SEAFCO	SECURE	SENAJ	SFLEX	SFP	SFT	SGF	SHANG	SHR
SIMAT	SISB	SK	SKE	SKN	SKY	SLM	SLP	SMART	SMD
SO	SOLAR	SONIC	SPA	SPCG	SPG	SPVI	SQ	SR	SSC
STC	STEC	STHAI	STI	STP	STPI	SUC	SUN	SUTHA	SVH
SYNEX	TACC	TAPAC	TC	TCC	TCCC	TCJ	TCOAT	TEAM	TEAMG
TFM	TGE	TGPRO	TH	THAI	THANA	THE	THG	THL	THMUI
TITLE	TK	TKC	TLI	TM	TMC	TMW	TNDT	TNH	TNPC
TPBI	TPCH	TPIPL	TPIPP	TPLAS	TPOLY	TPS	TQR	TR	TRC
TRV	TSE	TSF	TSR	TTI	TTT	TTW	TVT	TWP	TWZ
UMI	UMS	UNIQ	UP	UPA	UPOIC	UREKA	UTP	UVAN	VL
VRANDA	WAVE	WFX	WGE	WINMED	WINNER	WORK	WORLD	WP	WPH
YONG									