

สวัสดี ตอนเช้า

แนวโน้มตลาดวันนี้

📊

ไม่ต่ำกว่า 1510 ลุ้นไปต่อ

SET ได้รับปัจจัยกดดันภายนอกจากความกังวลเฟดยังใช้นโยบายการเงินตึงตัวต่อ อย่างไรก็ตาม ปัจจัยภายใน มีแรงหนุนความคืบหน้าในการจัดตั้งรัฐบาล ทำให้แนวโน้มราคา มีจุดติดตามบริเวณแนวรับ 1520 และ 1510 จุด ตามลำดับ หากไม่ต่ำกว่า คาดว่าปรับตัวขึ้นได้ต่อ โดยมีแนวต้านถัดไปที่ 1540 และ 1550 จุด ตามลำดับ

ประเด็นสำคัญ



- สหรัฐรายงานจำนวนผู้ขอรับสวัสดิการว่างงานครั้งแรกสัปดาห์ที่แล้วลดลงต่ำกว่าที่คาด ส่วนดัชนีภาคการผลิตฯ ส.ค. เพิ่มขึ้นสูงกว่าคาด ส่วน 10y Govt. Bond Yield สูงสุดรอบ 15 ปีที่ 4.31%
- Fitch Ratings จะทบทวนอันดับความน่าเชื่อถือของจีนจากปัจจุบันที่ A+ หลังหนี้สินต่อ GDP สูงขึ้น ทั้งยังทบทวน GDP ระยะกลาง 10 ปท. ในกลุ่มพัฒนาแล้ว รวมถึงสหรัฐ อังกฤษ เยอรมนี และญี่ปุ่น
- Walmart ประกาศรายได้และกำไร 2Q66 สูงกว่าตลาดคาด แต่กังวลกำลังซื้อของครัวเรือนสหรัฐใน 2H66 ลดลง
- PBOC ระบุว่ารักษาสภาพคล่องในระบบให้เพียงพอ และจะเดินหน้าใช้นโยบายที่มีประสิทธิภาพในการสนับสนุนการฟื้นตัวของ สก.
- ปริมาณน้ำมันดิบในคลังสำรองของจีนลดลงเป็นครั้งแรกในรอบ 33 เดือน หลังรัฐบาลนำน้ำมันออกมาใช้รองรับอุปสงค์ที่เพิ่มขึ้น
- China Evergrande ยื่นคำร้องขอความคุ้มครองจากเจ้าหนี้ในศาลล้มละลายของสหรัฐ
- พาณิชนโยบายเออีไอทำคลองปานามาแห่ง ส่งผลให้บริษัทเรือทยอยขึ้นค่าธรรมเนียมขนส่งสินค้าระหว่างประเทศ หลังจากต้องลดความจุต่อเที่ยวลง คาดส่งผลกระทบต่อต้นทุนการส่งออกไทย
- กรมพัฒนาธุรกิจการค้าระบุ 7M66 มี FDI ราว 5.9 หมื่นลบ. 5 ลำดับแรกที่ลงทุนสูงสุด คือ ญี่ปุ่น สหรัฐ สิงคโปร์ จีน เยอรมนี
- ศาล ปค. สูงสุดพิจารณาคดีนี้ตัดสินและเดินรถไฟฟ้าสายสีเขียว ยื่นตามคำพิพากษา ศาล ปค. กลางให้ กทม. และกรุงเทพมหานคร จ่ายค่าจ้างเดินรถและซ่อมบำรุงตามสัญญา 1.1 หมื่นลบ.

กลยุทธ์การลงทุน

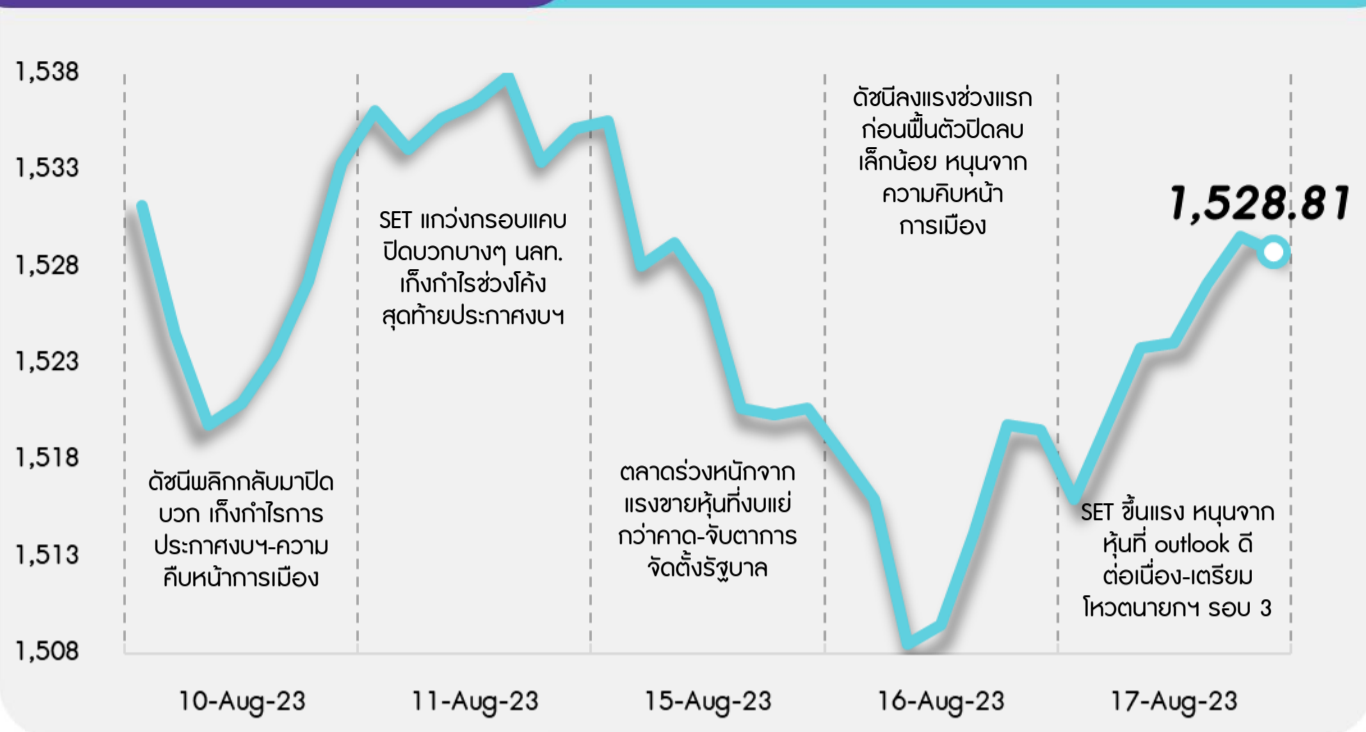


มอง SET แนวโน้มตัวไซด์เวย์ในกรอบ 1500-1550 โดยแม้จะเห็นสัญญาณ Fund Flow ชะลอแรงขายและเริ่มไหลกลับเข้าสู่ตลาด EM แต่ตลาดหุ้นไทยยังมี Upside จำกัด เนื่องจากสถานการณ์ทางการเมืองในประเทศยังไม่มีชัดเจน และยังติดตามการเข้าสู่ช่วงโค้งสุดท้ายของการประกาศงบ 2Q66 ของ บจ. ไทย ทำให้บรรยากาศลงทุนยังเน้นหุ้นกลุ่ม Earnings Play เป็นหลัก กลยุทธ์ลงทุนจึงแนะนำให้ “Selective Buy”

กลยุทธ์การลงทุนประจำวัน วันศุกร์ที่ 18 สิงหาคม พ.ศ. 2566

แนวรับ - แนวต้าน

1520/1510 - 1540/1550



ลือคเป้าลงทุน



Weekly Portfolio : มอง SET มี Upside จำกัด เนื่องจากปัจจัยการเมืองในประเทศไม่มีความชัดเจน และยังติดตามโค้งสุดท้ายของการประกาศงบ 2Q66 ของ บจ. ไทย กลยุทธ์ลงทุนจึงแนะนำ “Selective Buy” ดังนี้

- 1) หุ้นที่ผลการดำเนินงาน 2Q66 เติบโตดี YoY และ 3Q66 แนวโน้มกำไรยังเติบโตดี YoY และ QoQ เลือก ADVANC BBL HMPRO III
- 2) หุ้นที่ประกาศจ่ายเงินปันผลระหว่างกาลจากกำไร 1H66 ซึ่งคิดเป็น Div. Yield ราว 2% เลือก SPALI RJH TU
- 3) เกินกำไรหุ้นกลุ่มน้ำมันหลังผลการดำเนินงาน 2Q66 อ่อนแอ แต่จะปรับตัวดีขึ้น QoQ ใน 3Q66 เลือกเชิงพื้นฐาน BCP PTT และเลือกเชิงกลยุทธ์ TOP PTTEP

ขณะที่ช่วงสั้นแนะนำหลีกเลี่ยงการลงทุนสำหรับหุ้นที่คาดว่าจะได้รับผลกระทบจากปรากฏการณ์เอลนีโญจากกำลังซื้อภาคเกษตรที่ลดลง ได้แก่ กลุ่มพาณิชน (GLOBAL) กลุ่มสินค้า (MTC SAWAD) กลุ่มยานยนต์ (SAT STANLY) กลุ่มเครื่องดื่ม (CBG มีต้นทุนน้ำตาลสูง) รวมถึงกลุ่มเกษตรและอาหาร (CPF GFPT)

Daily focus



CRC แม้ 3Q66 คาดกำไรทรงตัว/ลดลง YoY เพราะยอดขายธุรกิจค้าปลีกจะเติบโตในอัตราชะลอตัวท่ามกลางมีค่าใช้จ่าย SG&A/ยอดขายในระดับสูง แต่มองราคาหุ้นปรับลงสะท้อนปัจจัยลบนี้ไปพอสมควรแล้ว ขณะที่ 4Q66 คาดกำไรจะฟื้นตัวสู่ระดับที่ดีที่สุดของปีนี้

ADVANC 3Q66 คาดกำไรจะเพิ่มขึ้น QoQ และ YoY จากการแข่งขันในธุรกิจโทรศัพท์เคลื่อนที่และธุรกิจ FBB ที่ลดลงต่อเนื่องและฐานผู้ใช้บริการที่เพิ่มขึ้น โดยการย่อตัวของราคาหุ้นวันนี้ เนื่องจากมีการขึ้น XD จ่ายปันผลระหว่างกาล 4 บาท มองเป็นโอกาสซื้อ

สวัสดี ตอนเช้า

กลยุทธ์การลงทุนประจำวัน วันศุกร์ที่ 18 สิงหาคม พ.ศ. 2566

บทวิเคราะห์วันนี้

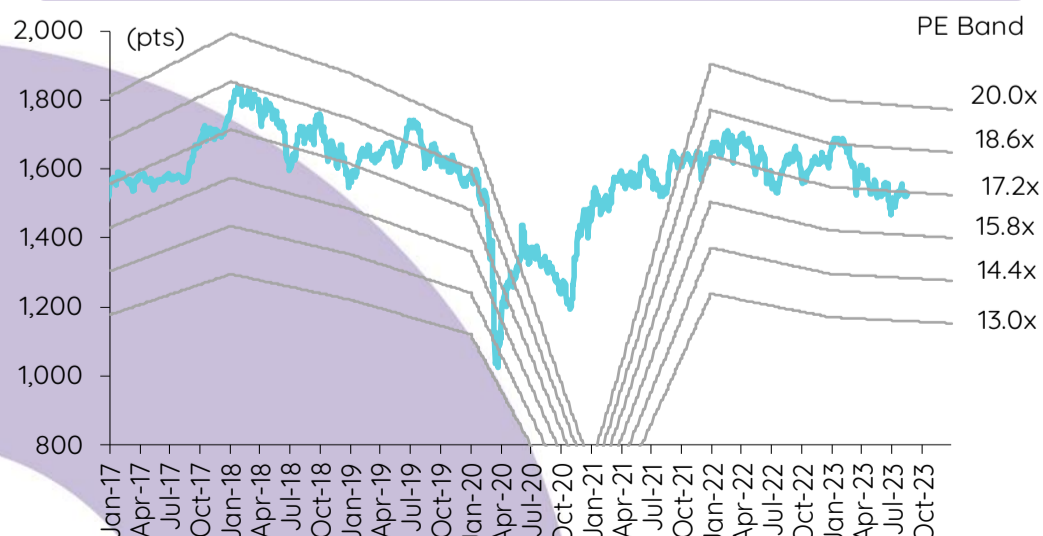
BGRIM – แนวโน้มกำไรกลับมาสู่ภาวะปกติ

SAWAD – ECL เพิ่มขึ้น NIM ลดลง การเติบโตของสินเชื่อชะลอตัว

เกาะข่าวเศรษฐกิจ

วันที่	เหตุการณ์
15 ส.ค.	Economic release: JP – GDP 2Q23 (รายงานครั้งแรก), ดัชนีผลผลิตภาคอุตสาหกรรมขึ้นสุดท้ายเดือนมิ.ย.; US - ยอดค้าปลีกเดือนก.ค.; CN – ดัชนีผลผลิตภาคอุตสาหกรรม, ยอดค้าปลีก, อัตราการจ้างงานและการลงทุนในสินทรัพย์ถาวรเดือนก.ค.
16 ส.ค.	Economic release: EU – GDP 2Q23 (รายงานครั้งที่สอง), ดัชนีผลผลิตภาคอุตสาหกรรมเดือนมิ.ย.; US – ปริมาณน้ำมันดิบคงคลังรายสัปดาห์, ดัชนีผลผลิตภาคอุตสาหกรรมเดือนก.ค.
17 ส.ค.	Economic release: US – รายงานการประชุมเฟด, จำนวนผู้ขอสวัสดิการการว่างงานรายสัปดาห์; EU – ดุลการค้าเดือนมิ.ย.; JP - ดุลการค้าเดือนก.ค.
18 ส.ค.	Economic release: JP – ดัชนีราคาผู้บริโภคพื้นฐานแห่งชาติเดือนก.ค.; EU – ดัชนีราคาผู้บริโภคขึ้นสุดท้ายเดือนก.ค. Event: ประกาศหุ้นเข้าออกดัชนี MSCI รอบส.ค.

การเคลื่อนไหวของ SET Index



ดัชนีตลาดหลักทรัพย์ของไทย

ดัชนี	17 ส.ค. (จุด)	Chg (จุด)	Chg (%)	มูลค่า (ล้านบาท)
SET	1,528.81	9.25	0.61	53,037.12
SET50	944.29	5.41	0.58	30,535.27
SET100	2,092.52	13.07	0.63	41,625.74
sSET	931.19	9.98	1.08	3,585.46
SETHD	894.46	9.57	1.08	19,073.68
SETCLMV	1,159.22	4.87	0.42	11,882.68
SETTHSI	991.21	4.72	0.48	32,979.31
SETWB	907.05	10.96	1.22	12,531.72
mai	459.95	5.57	1.23	1,596.60

สรุปการซื้อขายแยกตามกลุ่มผู้ลงทุน

(ล้านบาท)	17 ส.ค.	WTD	MTD	YTD
ต่างชาติ				
สุทธิ	782	(3,917)	(12,040)	(131,789)
สัดส่วน (%)	49.48	50.59	51.51	52.17
สถาบันฯ				
สุทธิ	(165)	(1,212)	(141)	45,511
สัดส่วน (%)	8.92	8.16	8.28	8.42
บัญชีบล.				
สุทธิ	(62)	880	2,561	(2,032)
สัดส่วน (%)	8.24	8.22	8.78	7.60
บุคคล				
สุทธิ	(556)	4,250	9,620	88,309
สัดส่วน (%)	33.36	33.04	31.43	31.80

การซื้อขายสุทธิแยกตามกลุ่มผู้ลงทุนของ S50 futures

(สัญญา)	17 ส.ค.	WTD	MTD	YTD
ต่างชาติ	19,259	(36,591)	(87,740)	(151,397)
สถาบัน	(2,946)	(1,145)	17,313	50,695
รายย่อย	(16,313)	37,736	70,427	100,702

การซื้อขายของต่างชาติในตลาดพันธบัตร

(ล้านบาท)	17 ส.ค.	WTD	MTD	YTD
ซื้อ	3,140	9,883	25,421	735,867
ขาย	6,151	17,680	61,145	723,218
สุทธิ	(3,011)	(7,797)	(35,724)	12,649

แนวโน้มกำไรกลับมาสู่ภาวะปกติ

กำไรสุทธิจากการดำเนินงานของ BGRIM ปรับตัวดีขึ้นอย่างมากใน 1H66 หลังจากขาดทุนเป็นประวัติการณ์ในปี 2565 และเราเชื่อว่าความสามารถในการทำกำไรจะกลับมาเป็นปกติ เนื่องจากต้นทุนพลังงานลดลงสู่แนวโน้มระยะยาวและมีการปรับอัตราค่าไฟฟ้าเพื่อสะท้อนต้นทุนเชื้อเพลิงที่แท้จริงเป็นส่วนใหญ่ บริษัทยังคงเดินหน้าตามแผนเพิ่มกำลังการผลิตเพื่อให้บรรลุเป้าหมายที่ท้าทายในการมีกำลังการผลิตรวม 10GW ภายในปี 2570 โดยส่วนใหญ่เป็นพลังงานหมุนเวียนในต่างประเทศ เพื่อให้สอดคล้องกับเป้าหมาย Net Zero และปัจจัยดังกล่าวจะเป็นแรงขับเคลื่อนกำไรที่สำคัญในระยะยาว แม้ว่าราคาหุ้น BGRIM ปรับตัวลดลง 9% YTD สอดคล้องกับ SET (-9%) แต่ outperform หุ้นกลุ่มเดียวกัน (-21%) ซึ่งเรามองว่าสะท้อนถึงมุมมองเชิงบวกที่ตลาดมีต่อผลประกอบการของบริษัท แม้ว่า sentiment ตลาดโดยรวมจะไม่สนับสนุนก็ตาม เรายังคงเรตติ้ง NEUTRAL สำหรับ BGRIM ด้วยราคาเป้าหมาย 48 บาท/หุ้น อ้างอิงวิธี DCF

สรุปผลประกอบการ 2Q66 กำไรสุทธิ 2Q66 ของ BGRIM อยู่ที่ 678 ลบ. เป็นตัวจากขาดทุนสุทธิ 193 ลบ. ใน 2Q65 และเพิ่มขึ้น 70% QoQ เพราะมีกำไรจากอัตราแลกเปลี่ยนที่ยังไม่เกิดขึ้นจริง กำไรสุทธิจากการดำเนินงานเพิ่มขึ้นก้าวกระโดด 189% YoY และ 53% QoQ เนื่องจากมาร์จิ้นของไฟฟ้าที่ขายให้กับลูกค้าอุตสาหกรรม (IU) กว้างขึ้น เพราะต้นทุนก๊าซ (-16% QoQ) ลดลงในอัตราที่เร็วกว่าราคาขายไฟฟ้า (-9% QoQ) การใช้พลังงานลดลง (-3.8% YoY) ก็ช่วยให้ต้นทุนพลังงานลดลง YoY ด้วยเช่นกัน ปริมาณไฟฟ้าที่ขายให้ลูกค้า IU ลดลง 11% QoQ โดยเฉพาะจากลูกค้ากลุ่มชิ้นส่วนรถยนต์, กลุ่มสินค้าอุปโภคบริโภค, กลุ่มเครื่องใช้ในชีวิตประจำวัน, กลุ่มบรรจุภัณฑ์ และกลุ่มก๊าซอุตสาหกรรม แม้ว่าบริษัทได้เชื่อมเข้าระบบของลูกค้า IU รายใหม่จำนวน 12.2 เมกะวัตต์ ใน 1H66 กำไร 1H66 มีจำนวน 1.1 พันลบ. ปรับตัวดีขึ้นอย่างมากจากขาดทุน 170 ลบ. ใน 1H65 เงินปันผลระหว่างกาลอยู่ที่ 0.18 บาท/หุ้น (XD วันที่ 28 ส.ค.) หรือคิดเป็นผลตอบแทนจากเงินปันผลเฉลี่ยต่อปีราว 1%

แนวโน้ม 2H66 ผู้บริหารมองบวกต่อแนวโน้ม 2H66 โดยได้แรงหนุนจากกำลังการผลิตที่เพิ่มขึ้นจากโรงไฟฟ้า SPP ใหม่และโครงการ SPP Replacement และธุรกิจโซลาร์ในเกาหลีใต้ (23.5MW) บริษัทวางแผนเซ็น PPA เพิ่มกับลูกค้าอุตสาหกรรมรายใหม่ราว 50-60MW ภายในสิ้นปี 2566 (12.2MW ใน 1H66) เพิ่มขึ้นจาก 33MW ในปี 2565 ต้นทุนก๊าซใน 2H66 คาดว่าจะลดลงสู่ระดับ <400 บาท/mmbtu โดยอิงกับราคาก๊าซเฉลี่ยเต็มปีกับบริษัทมองไว้ที่ 400-450 บาท/mmbtu ปริมาณการใช้ก๊าซ/โรงไฟฟ้าคาดว่าจะลดลงจากโรงไฟฟ้า SPP ใหม่ 7 แห่ง และโครงการปรับปรุงประสิทธิภาพ

เกาหลีใต้เป็นตลาดที่มีศักยภาพแห่งใหม่ BGRIM มองบวกมากขึ้นต่ออุตสาหกรรมไฟฟ้าของเกาหลี โดยล่าสุดได้เริ่มเดินเครื่องโรงไฟฟ้าพลังงานแสงอาทิตย์แบบติดตั้งบนพื้นดิน กำลังการผลิตติดตั้งรวม 23.5MW ภายใต้การดำเนินงานของ KOPOS (BGRIM ถือหุ้น 49.9%) นอกจากนี้ BGRIM ยังได้เข้าซื้อหุ้น 21.27% (มีสิทธิได้รับเงินปันผล 33.85%) ในโครงการโซลาร์ฟาร์ม กำลังการผลิต 98.99MW ในเกาหลีใต้ด้วย ผู้บริหารคาดว่าส่วนแบ่งกำไรจากธุรกิจโซลาร์ในเกาหลีใต้น่าจะอยู่ที่ 0.5-0.8 ลบ./MW หรือเท่ากับ 16-26 ลบ.ต่อปี จากสองโครงการนี้ บริษัทได้เข้าลงทุนในโครงการโรงไฟฟ้าพลังงานลมนอกชายฝั่งในท้องถิ่นหลายโครงการ ซึ่งจะทยอยเปิดดำเนินการในปี 2568-2571 โดยมีกำลังการผลิตรวมกันเกือบ 560MW (กำลังการผลิตตามสัดส่วนการถือ)

เพิ่มกำลังการผลิตจากพลังงานหมุนเวียนสู่ >50% ของพอร์ต BGRIM ตั้งงบลงทุนสำหรับปี 2566-2573 ไว้ที่ 4.25 แสนลบ. โดยจะใช้แหล่งเงินทุนจากเงินสดภายในกิจการและกระแสเงินสดจากการดำเนินงานเป็นหลัก (78%) ส่วนที่เหลือจะได้อาจมาจากหลายทางเลือกในการระดมทุน (พันธบัตร perpetual bond และ asset monetization) การลงทุนจะมุ่งเน้นไปที่พลังงานหมุนเวียน (94% ของงบลงทุนทั้งหมด) ในตลาดต่างประเทศ เช่น เกาหลีใต้ (พลังงานลมนอกชายฝั่ง) ตะวันออกกลาง และยุโรป โดยมีเป้าหมายที่จะบรรลุกำลังการผลิตติดตั้ง 10GW ภายในปี 2573 โดยมากกว่า 50% ของกำลังการผลิตเหล่านี้จะเป็นพลังงานหมุนเวียน

คงประมาณการไว้เหมือนเดิม แม้กำไร 1H66 คิดเป็นสัดส่วนเพียง 40% ของประมาณการกำไรปี 2566 ของเรา แต่เรายังคงประมาณการไว้เหมือนเดิม โดยได้รับการสนับสนุนจากต้นทุนเชื้อเพลิงที่มีแนวโน้มลดลง ลูกค้า IU รายใหม่ และกำลังการผลิตที่เพิ่มขึ้น รวมถึงธุรกิจโรงไฟฟ้าพลังงานหมุนเวียนที่เข้ามาใหม่ในเกาหลีใต้

ปัจจัยเสี่ยงที่สำคัญ ต้นทุนก๊าซสูงกว่าคาด และความล่าช้าในการปรับค่า Ft เพื่อชดเชยต้นทุนเชื้อเพลิงที่สูงขึ้น

ชัชพัชร ธนวัฒน์
นักวิเคราะห์การลงทุนปัจจัยพื้นฐานด้านหลักทรัพ์
0-2949-1005
chaipat.thanawattano@scb.co.th

ECL เพิ่มขึ้น NIM ลดลง การเติบโตของสินเชื่อชะลอตัว

เราคาดว่า SAWAD จะมีการเติบโตของสินเชื่อที่ชะลอตัวลง NIM ที่ลดลง และ credit cost ที่สูงขึ้นใน 2H66 และปี 2567 ซึ่งเป็นผลกระทบที่เกิดขึ้นตามมาหลังจากขยายสินเชื่อเชิงรุก (โดยเฉพาะสินเชื่อเช่าซื้อรถจักรยานยนต์) ในปี 2565 และ 1H66 เรายังคงปรารถนา NEUTRAL สำหรับ SAWAD และปรับราคาเป้าหมายลดลงเล็กน้อยจาก 54 บาท สู่ 52 บาท

การรวมงบการเงินของ FM SAWAD ได้เข้าซื้อหุ้น 49% ในบริษัท เงินสดกันใจ จำกัด (FM) จากธนาคารออมสิน เมื่อวันที่ 30 มิ.ย. 2566 ส่งผลทำให้บริษัทมีสัดส่วนการถือหุ้น FM เพิ่มขึ้นเป็น 98% ทั้งนี้ ณ 2Q66 FM มียอดคงค้างของเงินให้สินเชื่อมูลค่า 1.71 หมื่นลบ. (ให้ผลตอบแทน ~15%) มีเงินให้สินเชื่อสุทธิมูลค่า 1.51 หมื่นลบ. และเงินกู้ยืมต้นทุนต่ำจากธนาคารออมสิน 1.32 หมื่นลบ. เราประเมินว่าการรวมงบการเงินของ FM จะช่วยหนุนให้กำไร 3Q66 และ 4Q66 ของ SAWAD ปรับเพิ่มขึ้นไตรมาสละ ~100 ลบ.

NPL เพิ่มขึ้นต่อเนื่อง NPL เพิ่มขึ้น 697 ลบ. หรือ 43% QoQ ใน 2Q66 โดยส่วนใหญ่เกิดจากการรวมงบการเงินของ FM SAWAD เปิดเผยว่า FM มีอัตราส่วน NPL อยู่ที่ ~2.7% ซึ่งคิดเป็น NPL ได้ที่ 462 ลบ. ตามการคำนวณของเรา หากไม่รวม NPL ของ FM NPL ของ SAWAD จะเพิ่มขึ้น 15% ใน 2Q66 เทียบกับ +16% ใน 1Q66 NPL ใหม่ส่วนใหญ่เกิดจากสินเชื่อเช่าซื้อรถจักรยานยนต์ SAWAD คาดว่าอัตราส่วน NPL จะเพิ่มขึ้นจาก 2.65% ณ 2Q66 สู่จุดสูงสุดที่ >3% (ใกล้เคียงกับระดับก่อนเกิดโควิดที่ 3.7-3.8%) ใน 2Q67

ภาค credit cost เพิ่มขึ้น ใน 2Q66 ผลขาดทุนด้านเครดิตที่คาดว่าจะเกิดขึ้น (ECL) เพิ่มขึ้น 177% QoQ (credit cost +165 bps) สู่ 575 ลบ. (credit cost 3.04%) ซึ่งประกอบด้วย ECL จากสินเชื่อเช่าซื้อ (ความเสียหายที่จะเกิดขึ้นเมื่อมีการผิดนัดชำระหนี้ หรือ LGD สูงขึ้นอันเป็นผลมาจากขาดทุนจากรถจักรยานยนต์ยัดที่เพิ่มขึ้น) จำนวน 267 ลบ. และ ECL ที่เกิดขึ้นครั้งเดียวจำนวน 222 ลบ. สำหรับ AMC (~90 ลบ.) การดำเนินงานในเวียดนาม (~60 ลบ.) และ management overlay (~70 ลบ.) SAWAD พอใจกับ LLR coverage ที่ 60% ณ 2Q66 แต่เรามองว่ายังต่ำเกินไป การมี ECL เพิ่มจากการรวมงบการเงินของ FM และ ECL ที่สูงขึ้นจากสินเชื่อเช่าซื้อ ทำให้เราคาดว่า ECL จะเพิ่มขึ้นใน 2H66 และ credit cost จะสูงขึ้น เราคาดการณ์ตามหลักความระมัดระวังว่า credit cost จะเพิ่มขึ้น 312 bps สู่ 3.3% ในปี 2566 และ 4% ในปี 2567

การเติบโตของสินเชื่อแข็งแกร่ง แต่ชะลอตัวลง เราคาดว่า การเติบโตของสินเชื่อชะลอตัวใน 2H66 และปี 2567 เนื่องจาก SAWAD จะเลือกปล่อยสินเชื่อรถจักรยานยนต์มากขึ้นหลังจากมีการประกาศใช้แผนอัตราดอกเบี้ย 23% สำหรับสินเชื่อเหล่านี้ (มีผลตั้งแต่วันที่ 10 ม.ค. 2566) พร้อมกับลด LTV ลงจาก 100% สู่ 70-90% เรายังคงประมาณการการเติบโตของสินเชื่อไว้ที่ 73% ในปี 2566 (เทียบกับ 55% YTD) และ 22% ในปี 2567

NIM จะลดลง เราคาดว่า NIM จะลดลง 40 bps ในปี 2566 และ 100 bps ในปี 2567 โดยมีสาเหตุมาจากผลตอบแทนจากการให้สินเชื่อที่ลดลงและต้นทุนทางการเงินที่สูงขึ้น ผลตอบแทนจากการให้สินเชื่อจะถูกจุดรั้งโดยการคุมเพดานอัตราดอกเบี้ยสินเชื่อเช่าซื้อรถจักรยานยนต์ที่ 23% และการรวมสินเชื่อจำนำทะเบียนรถจักรยานยนต์ของ FM ซึ่งมีอัตราดอกเบี้ยอยู่ที่ราว 15% เข้ามา FM ได้ปรับอัตราดอกเบี้ยสินเชื่อเช่าซื้อรถจักรยานยนต์เพิ่มขึ้นจาก 15% สู่ 18% ตั้งแต่เดือนก.ค. FM จะยังคงสามารถกู้เงินจาก GSB ในอัตราดอกเบี้ยที่เหมาะสม (ต่ำกว่า 3%) แต่ไม่สามารถนำเงินที่ได้จาก GSB ไปปล่อยสินเชื่อให้กับลูกค้าในอัตราดอกเบี้ยที่สูงกว่า 18% ได้

คงระดับ NEUTRAL และปรับราคาเป้าหมายลดลงเล็กน้อย สู่ 52 บาท (PBV 2.3 เท่า หรือ PE 13 เท่า สำหรับปี 2567) จาก 54 บาท เนื่องจากเราปรับประมาณการกำไรปี 2567 ลดลงเล็กน้อย 3% จากการปรับสมมติฐาน credit cost เพิ่มขึ้น

ปัจจัยเสี่ยง 1) ความเสี่ยงด้านคุณภาพสินทรัพย์จากเศรษฐกิจที่ฟื้นตัวไม่ทั่วถึงและแนวโน้มเกิดเอสนีโณ 2) ความเสี่ยงด้าน NIM จากอัตราดอกเบี้ยที่สูงขึ้น 3) การแข่งขันที่สูงขึ้นจากธนาคาร เนื่องจาก "virtual banks" จะเกิดขึ้นในอีกไม่กี่ปีข้างหน้า และ 4) ความเสี่ยงด้านกฎหมาย

กิตติมา สัตยพันธ์, CFA
นักวิเคราะห์การลงทุนปัจจัยพื้นฐานด้านหลักทรัพย์
0-2949-1003
kittima.sattayapan@scb.co.th

สรุปข่าวในและต่างประเทศ

สรุปข่าวเศรษฐกิจและตลาดต่างประเทศ

เศรษฐกิจโลก **📈 บอนด์ยีลด์พุ่งนิวไฮ 15 ปี เก็งเฟดเดินหน้าขึ้นดอกเบี้ยสกัดเงินเฟ้อ** อัตราผลตอบแทนพันธบัตรรัฐบาลสหรัฐอายุ 10 ปีพุ่งทะลุ 4.3% และระดับสูงสุดในรอบ 15 ปี หลังรายงานการประชุมของธนาคารกลางสหรัฐ (เฟด) ส่งสัญญาณว่าเฟดจะเดินหน้าปรับขึ้นอัตราดอกเบี้ยเพื่อสกัดเงินเฟ้อ - อินโฟเควสท์ (17 ส.ค. 66)

🔄 **ฟิทช์ชั่งกบถวนอันดับเครดิตจีน เดือนวิกฤตหนี้สินกระทบสถานการณ์คลังรัฐบาล** ฟิทช์ เรทติ้งส์เตือนว่า ฟิทช์อาจจะกบถวนอันดับความน่าเชื่อถือของจีนซึ่งปัจจุบันอยู่ที่ A+ ซึ่งค่าเตือนดังกล่าวได้เพิ่มแรงกดดันให้กับตลาดการเงินของจีน นายเจมส์ แมคคอร์แมค กรรมการผู้จัดการและหัวหน้ากลุ่มจัดอันดับเครดิตประเทศของฟิทช์ เรทติ้งส์ เปิดเผยกับสถานีโทรทัศน์บีบีซีว่า "หากรัฐบาลจีนทำการขยายงบดุลบัญชีเพื่อพยุงเศรษฐกิจ เราอาจจะกบถวนเรื่องนี้อีกครั้งเนื่องจากอัตราส่วนหนี้สินต่อตัวเลขผลิตภัณฑ์มวลรวมภายในประเทศ (GDP) ของจีนปรับตัวขึ้นเล็กน้อย ซึ่งอาจจะนำไปสู่การปรับลดอันดับความน่าเชื่อถือของจีนลงสู่ระดับ A" - อินโฟเควสท์ (17 ส.ค. 66)

📉 **ยอดส่งออกเดือนก.ค.ของญี่ปุ่นลดลงครั้งแรกนับตั้งแต่ปี 2564 ส่อแววตกไม่สดใส** กระทรวงการคลังญี่ปุ่นเปิดเผยว่าการส่งออกของญี่ปุ่นในเดือนก.ค.ลดลง 0.3%YoY โดยลดลงน้อยกว่าที่นักเศรษฐศาสตร์ในโพลสำรวจของสำนักข่าวรอยเตอร์คาดไว้ว่าอาจลดลง 0.8% ขณะที่การส่งออกในเดือนมิ.ย.เพิ่มขึ้น 1.5%YoY สำหรับการส่งออกไปยังประเทศต่าง ๆ ในเดือนก.ค.นั้น ญี่ปุ่นส่งออกไปยังจีนที่เป็นประเทศคู่ค้ารายใหญ่ที่สุดลดลง 13.4%YoY เนื่องจากยอดการส่งออกรถยนต์, เหล็กกล้าไร้สนิม และชิปวงจรรวม ลดลง ในทางตรงกันข้าม ญี่ปุ่นส่งออกไปยังประเทศสหรัฐที่เป็นพันธมิตรหลักเพิ่มขึ้น 13.5%YoY โดยมีมูลค่าการส่งออกสูงสุดเป็นประวัติการณ์ นำโดยการส่งออกลูกสูบไฟฟ้าและชิ้นส่วนยานยนต์ - อินโฟเควสท์ (17 ส.ค. 66)

ตลาดเงิน **📈 ดอลลาร์สหรัฐแข็งค่าเมื่อเทียบกับสกุลเงินหลัก ๆ ในการซื้อขายที่ตลาดปริวรรตเงินตรานิวยอร์กในวันพฤหัสบดี (17 ส.ค.)** หลังสหรัฐเปิดเผยข้อมูลที่บ่งชี้ถึงภาวะตึงตัวในตลาดแรงงาน ซึ่งอาจทำให้ธนาคารกลางสหรัฐ (เฟด) คงอัตราดอกเบี้ยที่ระดับสูงเป็นเวลานานกว่าที่คาดไว้ ทั้งนี้ ดัชนีดอลลาร์ซึ่งเป็นดัชนีวัดความเคลื่อนไหวของดอลลาร์เมื่อเทียบกับสกุลเงินหลัก 6 สกุลในตะกร้าเงิน เพิ่มขึ้น 0.13% ขณะที่ 103.5739 ยูโรอ่อนค่าลงเมื่อเทียบกับดอลลาร์สหรัฐ ที่ระดับ 1.0857 ดอลลาร์ จากระดับ 1.0879 ดอลลาร์ ขณะที่เงินปอนด์แข็งค่าขึ้นขณะที่ระดับ 1.2728 ดอลลาร์ จากระดับ 1.2725 ดอลลาร์ ดอลลาร์สหรัฐแข็งค่าเมื่อเทียบกับดอลลาร์แคนาดา ที่ระดับ 1.3546 ดอลลาร์แคนาดา จากระดับ 1.3535 ดอลลาร์ และแข็งค่าเมื่อเทียบกับโคโรนาสวีเดน ที่ระดับ 10.9363 โครนา จากระดับ 10.9211 โครนา แต่ดอลลาร์อ่อนค่าลงเมื่อเทียบกับเงินเยน ที่ระดับ 146.0890 เยน จากระดับ 146.2300 เยน และอ่อนค่าเมื่อเทียบกับฟรังก์สวิส ที่ระดับ 0.8797 ฟรังก์ จากระดับ 0.8800 ฟรังก์ - อินโฟเควสท์ (18 ส.ค. 66)

สินค้าโภคภัณฑ์ **📈 สัญญาน้ำมันดิบเวสต์เท็กซัส (WTI) ตลาดนิวยอร์กปิดบวกในวันพฤหัสบดี (17 ส.ค.)** ขานรับความหวังที่ว่ารัฐบาลจีนจะออกมาตรการฟื้นฟูตลาดพลังงานและกระตุ้นเศรษฐกิจเป็นวงกว้าง ทั้งนี้ สัญญาน้ำมันดิบ WTI ส่งมอบเดือนก.ย. เพิ่มขึ้น 1.01 ดอลลาร์ หรือ 1.3% ปิดที่ 80.93 ดอลลาร์/บาร์เรล ส่วนสัญญาน้ำมันดิบเบรนท์ (BRENT) ส่งมอบเดือนต.ค. เพิ่มขึ้น 67 เซนต์ หรือ 0.8% ปิดที่ 84.12 ดอลลาร์/บาร์เรล - อินโฟเควสท์ (18 ส.ค. 66)

📉 **สัญญาทองคำตลาดนิวยอร์กปิดร่วงหลุดจากระดับ 1,920 ดอลลาร์ในวันพฤหัสบดี (17 ส.ค.)** และปิดในแดนลบติดต่อกัน 9 วันทำการ ซึ่งเป็นสถิติการปิดลบที่ยาวนานที่สุดนับตั้งแต่เดือนมี.ค. 2560 โดยตลาดถูกกดดันจากอัตราผลตอบแทนพันธบัตรสหรัฐที่พุ่งขึ้นและระดับสูงสุดในรอบ 15 ปี ทั้งนี้ สัญญาทองคำตลาด COMEX (Commodity Exchange) ส่งมอบเดือนธ.ค. ลดลง 13.10 ดอลลาร์ หรือ 0.68% ปิดที่ 1,915.20 ดอลลาร์/ออนซ์ - อินโฟเควสท์ (18 ส.ค. 66)

ตลาดหุ้น **📉 ดัชนีดาวโจนส์ตลาดหุ้นนิวยอร์กปิดร่วงลงเกือบ 300 จุดในวันพฤหัสบดี (17 ส.ค.)** โดยตลาดถูกกดดันจากการพุ่งขึ้นของอัตราผลตอบแทนพันธบัตรสหรัฐ รวมทั้งความกังวลว่าธนาคารกลางสหรัฐ (เฟด) จะคงอัตราดอกเบี้ยในระดับสูงเป็นเวลานานกว่าที่คาดไว้ นอกจากนี้ ตลาดยังได้รับปัจจัยลบจากการร่วงลงของหุ้นกลุ่มเฮลท์แคร์ ดัชนีเอสแอนด์พี 500 ปิดที่ 34,474.83 จุด ลดลง 290.91 จุด หรือ -0.84%, ดัชนี S&P500 ปิดที่ 4,370.36 จุด ลดลง 33.97 จุด หรือ -0.77% และดัชนี Nasdaq ปิดที่ 13,316.93 จุด ลดลง 157.70 จุด หรือ -1.17% - อินโฟเควสท์ (18 ส.ค. 66)

สรุปข่าวเศรษฐกิจและตลาดในประเทศ

เศรษฐกิจไทย **📈 ภัยแล้งดินค้ำดินเรือพุ่ง ผู้อำนวยการสำนักงานนโยบายและยุทธศาสตร์การค้า(สนค.)** เปิดเผยว่า สนค. ศึกษาผลกระทบสถานการณ์ภัยแล้งที่ส่งผลกระทบต่อการค้าขนส่งสินค้าระหว่างประเทศ โดยคลองปานามามีการปรับ ลดระดับเพดานสูงสุดของอัตราค่าน้ำลึกของเรือขนส่งสินค้า ทำให้เรือต้องลดความจุของตู้คอนเทนเนอร์ และมีการเพิ่มอัตราค่าธรรมเนียมสูงขึ้น ทำให้อัตราค่าธรรมเนียมได้เพิ่มขึ้นมาอยู่ที่ 7.99% สูงกว่าช่วงเวลาเดียวกันของปีที่แล้วอยู่ที่ 2-4% - เดลินิวส์ (18 ส.ค. 66)

🔄 **'พานิชย์' เดินสั่งเบรก ข้าวชัย 2 บาท/กก. คนจนอ่วม ข้าวสาร-ข้าวเหนียวขึ้นราคาอีก กก.ละ 2 บาท** เจ้าของบริษัทเผยข้าวเหลือแต่คนบริโภคเก่าเดิม ขณะที่ "จูนริท" รับสั่งเบรกกินควิน ห้ามขึ้นราคาข้าวสารดู ด้าน "กรมการค้าภายใน" ฤทศมาคมผู้ผลิต-โรงสี หากทางรับมือห้ามลิกโกขึ้นราคา เพื่อไม่ให้เป็นการประทุษร้าย - เดลินิวส์ (18 ส.ค. 66)















🔄 **'แอมโธ' แนวไทยปฏิรูปเศรษฐกิจ** อาเซียน+3 แมคโครอีโคโนมิค รีเสิร์ช ออฟฟิศ (แอมโธ) ประเมินว่าเศรษฐกิจไทยจะฟื้นตัว 3.7% ในปี 66 และ 3.9% ในปี 67 จากอุปสงค์ในประเทศที่เพิ่มขึ้น และภาคการท่องเที่ยวที่ฟื้นตัว โดยอัตราเงินเฟ้อทั่วไปจะกลับเข้าสู่กรอบเป้าหมายเงินเฟ้อ โดยอยู่ที่ 1.6% ในปี 66 จากราคาอาหารที่ลดลง และ 2% ในปี 67 จากเศรษฐกิจที่ฟื้นตัวและราคาอาหารที่ปรับเพิ่มขึ้น ขณะที่ฐานะด้านต่างประเทศของไทยมีความแข็งแกร่งจากเงินทุนสำรองระหว่างประเทศที่อยู่ในระดับสูงเพียงพอรองรับต่อหนี้ต่างประเทศระยะสั้น - เดลินิวส์ (18 ส.ค. 66)

สรุปข่าวเศรษฐกิจและตลาดในประเทศ (ต่อ)

SET	📈 SET ปิดที่ 1,528.81 จุด เพิ่มขึ้น 9.25 จุด (+0.61%) มูลค่าซื้อขาย 53,037.12 ล้านบาท การซื้อขายหุ้น ดัชนีปรับตัวขึ้นได้ดี โดยดัชนีทำจุดสูงสุด 1,531.08 จุด และทำจุดต่ำสุด 1,512.08 จุด - อินโฟเควสท์ (17 ส.ค. 66)
ADVANC	↔️ “เอไอเอส” เตรียมขายสินทรัพย์กว่า 5 หมื่นล้านบาท ทั้งเสาโทรคมนาคม ระบบใยแก้วนำแสง และบรอดแบนด์ เข้ากองทุน JASIF เป็นทางเลือกแรก หลังบอร์ดทศท.ไฟเขียวควมรวมกิจการ 3BB เดือน ก.ย.นี้ ดันสินทรัพย์กองทุนพุ่งแตะ 1.44 แสนล้านบาท มั่นใจประชุมผู้ถือหุ้นหน่วย JASIF 23 ส.ค.นี้ กองทุน-กัลฟ์ฯ โหวตผ่านฉลุย! พร้อมเดินหน้าเจรจา BBL ลดดอกเบี้ยและยึดหนี้ หลังเปลี่ยนสปอนเซอร์รายใหม่ - ข่าวหุ้น (18 ส.ค. 66)
AOT	↔️ AOT จ้างบริษัทการปูทางสุวรรณภูมิ ต้นแบบกรีนแอร์พอร์ต ผนึกการไฟฟ้า ปตท. เดินหน้ารุกโซลาร์รูฟ บนอาคารผู้โดยสาร 4.4 เมกะวัตต์ ลดคาร์บอน เทียบเท่าปลูกต้นไม้ 3.5 แสนต้น วางเป้าโซลาร์ผลิตไฟฟ้า 50 เมกะวัตต์ - ก้นหุ้น (18 ส.ค. 66)
BANPU	↔️ สหรัฐจริงจัง ดักจับคาร์บอนลงทุน 1.2 พันล้านดอลลาร์ ปั่นเท็กซัส และหลุยเซียน่า ศูนย์กลางดักจับคาร์บอน ขณะที่ BANPU สุดล้ำ ล่าสุดเขินรัฐหลุยเซียน่า ต่อยอดโครงการดักจับคาร์บอน แห่งที่ 3 ลั่นเป็นบริษัทไทยรายแรก ลงทุน CCUS ในธุรกิจตั้งแต่ปี 2565 จ่อเดินเครื่องปีนี้ ชี้เป็นทั้งโอกาสธุรกิจใหม่และเข้าสู่ NET ZERO - ก้นหุ้น (18 ส.ค. 66)
BEB	↔️ “อภิเชท เทวินทร์ภักดี” บิ๊กบอส BE8 คิดการใหญ่ หวังอัพขึ้นเข้าเทรด SET100 แยมครึ่งปีโชว์ฟอร์มสวยหลังรับพอร์ตลูกค้าขยายตัว พร้อมปักเป้าปีมีรายได้ทะลุ 2.5 พันล้านบาท หลังครึ่งปีแรกกวาดเข้าพอร์ตแล้ว 1.23 พันล้านบาท ทางแผนทุ่มงบลงทุน 1 พันล้านบาท ร่วมทุนต่อยอดธุรกิจ - ก้นหุ้น (18 ส.ค. 66)
BGC	↔️ BGC คาดครึ่งปีหลังผลประกอบการสดใส หลังต้นทุนวัตถุดิบทั้งค่าไฟ, โซดาแอส และเศษแก้ว ราคาลดลง โดยวางเป้าหมายจีนปีนี้อยู่ที่ 15% ส่วนยอดขายคาดเติบโตใกล้เคียงระดับ 10% ออเดอร์จากลูกค้ารายใหญ่หนุน รวมถึงรับรัฐการลงทุน “iform แฝกเกจจิง” เพิ่ม ลุยซื้อธุรกิจต่อยอด หวังดันรายได้แตะ 2.5 หมื่นล้านบาท ในปี 2568 - ก้นหุ้น (18 ส.ค. 66)
CEYE	📈 CEYE ส่งสัญญาณเบ็ดเงินโฆษณาต่างประเทศไหลเข้า ทุนโปรเจกต์ในมือแล้วหลักสิบล้านบาท พร้อมเร่งเครื่องทำตลาดแพลตฟอร์มช้อปปิ้งออนไลน์ ด้านผู้บริหาร “สุวรรณิ สุวรรณแสงโรจน์” อวดงบไตรมาส 2/2566 สุดศรตรง กำไรทะยาน 2,004.42% แตะ 16.57 ล้านบาท - ก้นหุ้น (18 ส.ค. 66)
CHEWA	↔️ CHEWA ชักครึ่งปีหลังมีลุ้นพลิกกำไร ทุนยอดรอโอนแน่นอน 978 ล้านบาท ย้ำปีรายได้แตะ 2.4 พันล้านบาท เดินหน้าโอนยอดเข้าพอร์ต เร่งก่อสร้างแนวราบ 700 ล้านบาท เชื้อนุกียอดกันไตรมาส 4/2566 พร้อมผนึกพันธมิตรศูนย์โรงงานให้เช่า - ก้นหุ้น (18 ส.ค. 66)
COM7	↔️ COM7 มองไตรมาส 3/2566 เข้าไอซีซีธุรกิจ ยอดขายพุ่ง รับการเปิดตัวไอโฟนรุ่นใหม่เดือนกันยายนี้ และไม่มีแผนปิดปรับปรุงสาขาเพิ่มเติม คงเป้ารายได้รวมปี 2566 เติบโตไม่ต่ำกว่า 20% พร้อมเดินหน้าขยายสาขาใหม่ให้ได้ตามเป้าสิ้นปีแตะ 1,400 สาขา จากครั้งแรกปี 1,280 สาขา - ก้นหุ้น (18 ส.ค. 66)
GUNKUL	↔️ ซีอีโอ “กันกุลอินจิเนียร์” มั่นใจปีรายได้ปีนี้โตเกิน 15% ธุรกิจงานรับเหมาก่อสร้างและวางระบบโรงไฟฟ้าหนุน ขณะที่ ไฟฟ้าพลังงานทดแทนสร้างกำไรงาม เดินหน้าขยายพอร์ตโซลาร์-ลม ทั้งในและต่างประเทศ จากปัจจุบันกำลังผลิตมากกว่า 1 พันเมกะวัตต์ - ข่าวหุ้น (18 ส.ค. 66)
MINT	↔️ MINT มั่นใจผลงานโรงแรม-อาหารครึ่งปีหลัง 2566 โตต่อเนื่อง ปลื้มรักษาราคาห้องพักทรงตัวสูงกว่าช่วงปี 2562 ได้ต่อเนื่อง จากความต้องการเดินทางท่องเที่ยว การขยายฐานการตลาด ตอกย้ำความแข็งแกร่งของทุกแบรนด์ผ่านโปรแกรมการให้สิทธิพิเศษต่างๆ - ก้นหุ้น (18 ส.ค. 66)
NRF	↔️ NRF ยืนยันครึ่งปีหลังทุกธุรกิจเติบโต เดินหน้าดีลซื้อซูเปอร์มาร์เก็ต 1-2 แห่งต่อยอด มองโอกาสโตสูง ขยายโรงงานซอสใหม่รองรับธุรกิจอาหารสัตว์เลี้ยง ดันทุนลดต้นทุนมาร์จิ้น ส่วนผลิตภัณฑ์โปรตีนจากพืช โรงงานใหม่เริ่มผลิตปีนี้ พร้อมดันลูกค้าตลาดหุ้นสหรัฐ - ก้นหุ้น (18 ส.ค. 66)
TM	↔️ TM ไชว้งบ 6 เดือนแรกของปี 2566 กวาดรายได้ 332.49 ล้านบาท เพิ่มขึ้น 8.3% และมีกำไรสุทธิ 5.49 ล้านบาท ฟากผู้บริหารสั่งลุยโครงการ The Parents รุกให้บริการ Nursing Home พร้อมเล็งขยายเตียงเพิ่มในปี 2567 ปูทางสู่การให้บริการแบบ Wellness - ก้นหุ้น (18 ส.ค. 66)

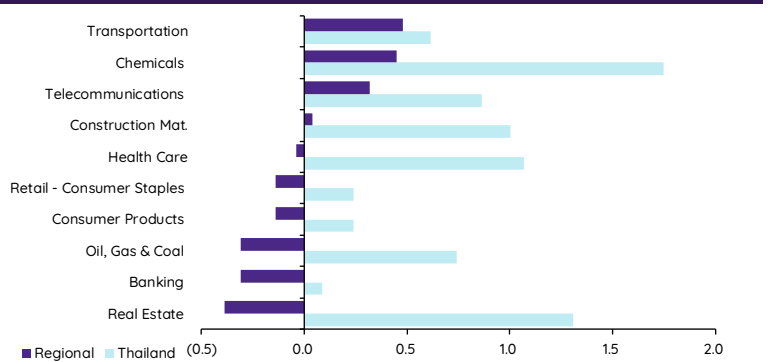
Update ทภาวะตลาด

การเคลื่อนไหวของตลาดทั่วโลก

	17-Aug	Index	Chg (pts)	Performance (%)				PE (x)		EPS gth (%)		PBV (x)		ROE (%)	
				1D	WTD	MTD	YTD	23F	24F	23F	24F	23F	24F	23F	24F
S&P 500		4,370	(33.97)	(0.8)	(2.1)	(4.8)	13.8	19.8	18.0	(1.2)	10.1	3.9	3.6	18.0	18.4
Euro Stoxx 600		451	(4.10)	(0.9)	(1.7)	(4.3)	6.2	12.8	11.9	1.0	7.2	1.7	1.6	12.7	12.8
Japan		31,626	(140.82)	(0.4)	(2.6)	(4.7)	21.2	20.9	17.8	5.6	17.2	1.8	1.7	8.6	9.6
Hang Seng		18,327	(2.67)	(0.0)	(3.9)	(8.7)	(7.4)	9.2	8.4	5.0	9.5	1.0	0.9	10.7	10.9
MSCI Asia x J		618	(0.67)	(0.1)	(2.6)	(7.3)	(0.2)	14.2	11.6	(2.7)	21.5	1.4	1.3	9.9	11.1
Philippines		6,365	(45.12)	(0.7)	(0.6)	(3.4)	(3.1)	11.8	10.6	15.3	11.4	1.3	1.2	11.5	11.5
Indonesia		6,901	0.00	0.0	0.3	(0.4)	0.7	14.1	12.7	7.7	10.8	1.8	1.7	12.6	12.9
Malaysia		1,448	(15.53)	(1.1)	(0.6)	(0.8)	(3.2)	14.0	12.9	8.9	8.8	1.3	1.2	9.2	9.6
Thailand		1,529	9.25	0.6	(0.4)	(1.8)	(8.4)	17.2	15.0	(1.5)	14.9	1.5	1.5	8.7	9.9
Asean 4 - simple avg.				(0.3)	(0.3)	(1.6)	(3.5)	14.3	12.8	7.6	11.5	1.5	1.4	10.5	11.0
China		3,164	13.61	0.4	(0.8)	(3.9)	2.4	11.1	9.7	22.9	14.4	1.2	1.1	11.4	11.9
India		65,151	(388.40)	(0.6)	(0.3)	(2.1)	7.1	21.5	17.8	20.2	20.4	3.0	2.6	13.7	14.0
Singapore		3,197	(16.83)	(0.5)	(3.0)	(5.3)	(1.7)	10.4	10.2	24.5	2.3	1.1	1.0	10.0	10.0
Taiwan		16,517	69.88	0.4	(0.5)	(3.7)	16.8	18.2	14.7	(33.5)	24.4	2.2	2.1	11.9	13.9
Korea		2,520	(5.79)	(0.2)	(2.8)	(4.3)	12.7	14.7	9.5	(25.1)	54.0	0.9	0.8	6.4	8.8
Others				(0.1)	(1.5)	(3.8)	7.5	15.2	12.4	1.8	23.1	1.7	1.5	10.7	11.7

การเคลื่อนไหวรายกลุ่มอุตสาหกรรมของตลาดหุ้นภูมิภาค

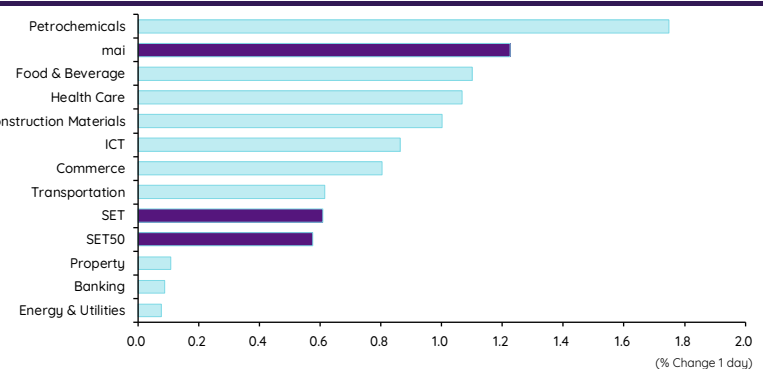
	Price performance (%) *			
	17-Aug	WoW	MoM	YTD
Banking	(0.31)	(1.93)	0.85	(1.67)
Chemicals	0.45	(2.66)	(2.47)	(1.24)
Construction Mat.	0.04	(2.03)	0.06	11.38
Consumer Products	(0.14)	(1.22)	0.12	(7.07)
Health Care	(0.04)	(1.47)	0.10	(1.95)
Oil, Gas & Coal	(0.31)	(2.24)	(0.32)	(5.32)
Real Estate	(0.39)	(2.80)	(2.68)	(15.97)
Retail - Consumer Staples	(0.14)	(1.22)	0.12	(7.07)
Telecommunications	0.32	(1.94)	0.70	3.18
Transportation	0.48	(1.86)	(0.98)	(3.84)



* การเคลื่อนไหวรายกลุ่มอุตสาหกรรมของตลาดหุ้นภูมิภาค (%) อิงกับสกุล US\$ และการเคลื่อนไหวรายกลุ่มอุตสาหกรรมของตลาดหุ้นไทย (%) อิงกับสกุลบาท

การเคลื่อนไหวรายกลุ่มอุตสาหกรรมของตลาดหุ้นไทย

	Price performance (%)			
	17-Aug	WoW	MTD	YTD
Banking	0.09	(0.50)	(0.08)	4.14
Commerce	0.80	3.44	(0.67)	(11.05)
Construction Materials	1.00	(0.23)	(2.18)	(10.93)
Energy & Utilities	0.08	(1.51)	(1.62)	(12.26)
Food & Beverage	1.10	0.66	(0.74)	(12.09)
Health Care	1.07	(0.71)	2.77	(1.74)
ICT	0.86	0.93	(1.45)	(4.00)
Petrochemicals	1.75	(5.98)	(7.11)	(20.84)
Property	0.11	(0.65)	(2.17)	(12.12)
Transportation	0.62	(0.27)	(2.48)	(8.94)
SET	0.61	(0.30)	(1.75)	(8.38)
SET50	0.58	(0.72)	(2.27)	(6.06)
MAI	1.23	0.13	(1.45)	(21.26)



มูลค่าการซื้อขาย 10 อันดับ

Stock	Price (Bt)	Value (Btmn)	Chg (%)
KBANK	127.50	2,346.45	0.79
BH	260.00	1,871.09	4.42
HANA	60.25	1,661.63	0.84
BDMS	28.25	1,492.53	-
CPALL	62.50	1,485.21	-
JMT	43.00	1,471.95	1.18
JMART	19.80	1,404.13	9.39
PTTEP	158.00	1,089.71	(1.56)
PTT	36.00	987.39	0.70
CPN	67.75	959.08	-

ราคาเพิ่มขึ้น 10 อันดับ

Stock	Price (Bt)	Value (Btmn)	Chg (%)
TNPC	1.73	12.99	30.08
SGC	1.76	340.06	22.22
TRC	0.44	18.86	18.92
- SINGER	9.70	719.30	18.29
- SPACK	2.36	19.16	14.56
PPPM	0.08	1.49	14.29
TC	6.25	10.22	11.61
EMC	0.10	0.24	11.11
TFI	0.10	0.49	11.11
TKT	2.24	14.43	10.89

ราคาลดลง 10 อันดับ

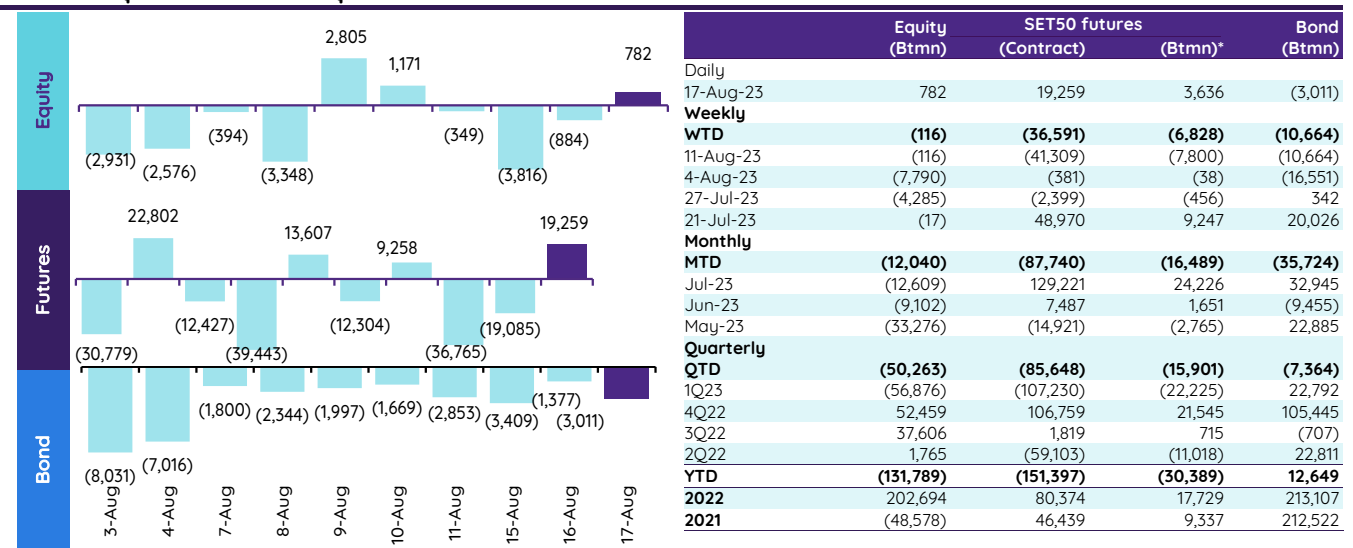
Stock	Price (Bt)	Value (Btmn)	Chg (%)
TWZ	0.04	0.62	(20.00)
INGRS	0.55	9.64	(8.33)
PYLON	2.50	14.68	(6.72)
BLC	4.88	43.16	(6.15)
NKI	28.25	0.79	(5.83)
EVER	0.17	0.39	(5.56)
MK	2.78	2.07	(5.44)
POPF	7.10	9.41	(5.33)
KKC	0.18	0.02	(5.26)
TIPCO	9.35	146.32	(5.08)

ทิศทางของกระแสเงินทุนต่างชาติ

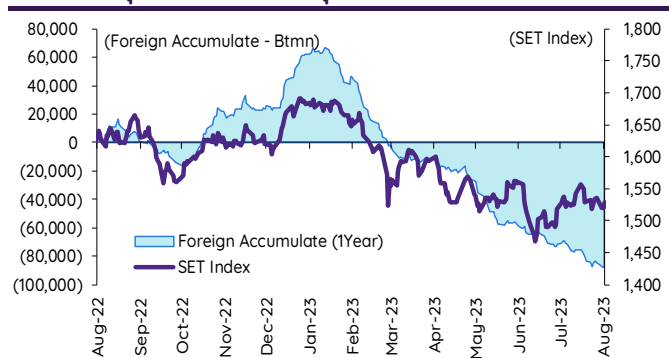
การเคลื่อนย้ายเงินทุนต่างชาติในตลาดหุ้นภูมิภาค

(US\$ Mn)	Thailand	Indonesia	Philippines	Malaysia	Vietnam	India	Taiwan	South Korea	Japan
Daily									
17-Aug-23	22		1		5		(496)	31	
16-Aug-23	(25)	(88)	2	23	(1)		(455)	(125)	
15-Aug-23	(108)	(82)	2	19	(22)		22		
14-Aug-23		(35)	(6)	5	(40)	1,042	(564)	(187)	
11-Aug-23	(10)	(18)	(5)	23	(3)	(306)	(155)	(160)	1,567
Weekly									
WTD	(111)	(205)	(1)	47	(59)	1,042	(1,493)	(281)	1,567
11-Aug-23	(3)	(1,074)	(16)	102	(31)	327	(1,410)	29	1,567
4-Aug-23	(225)	194	240	29	3	(239)	(1,271)	(1,015)	(419)
28-Jul-23	(124)	18	6	140	33	515	(188)	(317)	1,389
21-Jul-23	(0)	141	18	39	49	1,031	(1,240)	(72)	712
Monthly									
MTD	(346)	(987)	(48)	115	(91)	1,224	(3,899)	(1,002)	1,148
Jul-23	(361)	182	334	313	(36)	4,140	(2,994)	627	5,096
Jun-23	(263)	(293)	97	(291)	(16)	6,717	625	(1,256)	15,211
May-23	(967)	109	(81)	(159)	(131)	5,008	5,205	3,114	17,709
YTD	(3,689)	285	(182)	(501)	(140)	16,530	4,355	7,569	53,128

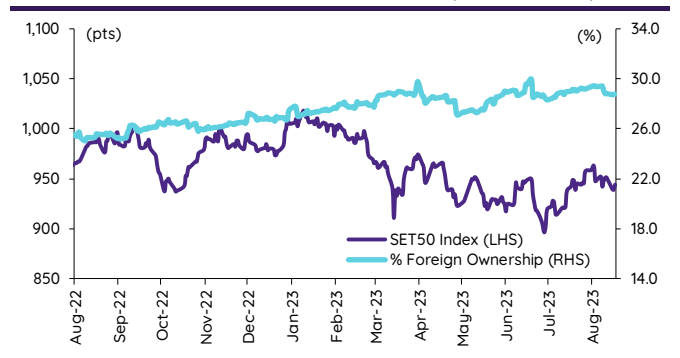
ยอดซื้อขายสุทธิรายวันของนักลงทุนต่างชาติในประเทศไทย



การซื้อขายสุทธิสะสมของนักลงทุนต่างชาติ และ SET



SET50 และสัดส่วนการถือครองของต่างชาติ (ไม่รวม NVDR)



การซื้อขายสุทธิของนักลงทุนต่างชาติ

สัดส่วนการถือครองหุ้นของนักลงทุนต่างชาติเปลี่ยนแปลงมากที่สุด 10 อันดับ

	Fgn hld (%)	Δ Fgn (M.shares)	Buy* (Btmn)		Fgn hld (%)	Δ Fgn (M.shares)	Sell* (Btmn)		Buy* (Btmn)	Sell* (Btmn)
CPALL	28.77	5.54	346	TIDLOR	31.38	(11.57)	(235)	BH	188	(319)
JMT	4.18	7.72	332	BBL	27.95	(1.17)	(201)	TIDLOR	152	(286)
SCB	19.47	1.98	226	TIDLOR	31.38	(11.57)	(235)	PTTGC	133	(140)
AOT	8.73	2.82	200	SAWAD	29.29	(2.39)	(107)	CPALL	94	(132)
KBANK	40.19	1.47	187	OR	3.22	(3.79)	(78)	HANA	93	(116)
PTT	8.04	3.14	113	EGCO	29.77	(0.52)	(69)	SINGER	88	(85)
SIRI	24.81	57.95	108	HMPRO	15.37	(4.78)	(64)	SAWAD	71	(75)
BDMS	23.87	3.56	101	BCP	15.21	(1.61)	(61)	HMPRO	71	(61)
MINT	31.08	2.64	87	STA	16.55	(3.81)	(52)	TRUE	61	(56)
ADVANC	35.98	0.38	84	RATCH	3.77	(1.13)	(40)	SKY	59	(53)

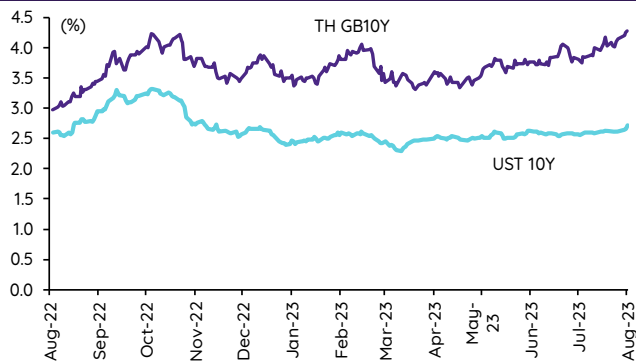
* ประมาณการโดย InnovestX Research

Update ราคาสินทรัพย์ประเภทต่างๆ

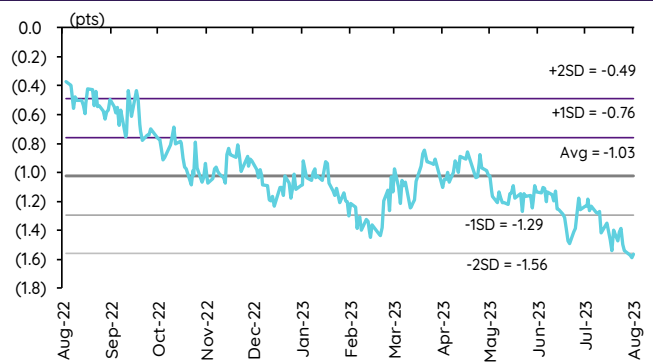
ดัชนีชี้วัดที่สำคัญ

	ราคาปิด	17 ส.ค.	WoW	MoM	YoY	YTD
ดัชนีความเชื่อมั่น						
VIX Index	17.89	6.62	12.87	34.51	(10.10)	(17.44)
Europe CDS (bps)	75.927	1.97	5.00	6.05	(22.88)	(14.69)
LIBOR OIS Spread (bps)	0.24384	0.03	(0.09)	(0.04)	6.22	8.08
TED Spread (bps)	0.2324	3.48	2.84	2.86	(13.68)	(19.20)
อัตราแลกเปลี่ยน:						
Dollar Index	103.42	(0.00)	0.78	3.50	(3.04)	(0.07)
สหรัฐดอลลาร์/บาท	35.36	(0.32)	0.93	4.07	(0.34)	2.50
ยูโร/สหรัฐดอลลาร์	1.09	(0.06)	(0.97)	(3.18)	6.83	1.56
สหรัฐดอลลาร์/เยนญี่ปุ่น	145.81	(0.31)	0.78	5.03	7.95	11.21
ตราสารหนี้: (เปลี่ยนแปลง basis points)						
อัตราอ้างอิงพันธบัตรรัฐบาลไทย 2 ปี	2.29%	1.28	3.47	13.43	79.21	65.65
อัตราอ้างอิงพันธบัตรรัฐบาลไทย 10 ปี	2.71%	5.22	10.35	15.87	28.11	6.87
อัตราอ้างอิงพันธบัตรรัฐบาลสหรัฐ 2 ปี	4.93%	(6.58)	7.49	18.88	166.32	49.72
อัตราอ้างอิงพันธบัตรรัฐบาลสหรัฐ 10 ปี	4.28%	(1.58)	15.70	50.84	140.12	40.32
สินค้าโภคภัณฑ์:						
CRB Index	550.05	(0.03)	(1.19)	(1.63)	(6.76)	(0.85)
ทองคำแท่ง (ดอลลาร์ต่อออนซ์)	1,888.34	(0.14)	(1.25)	(4.55)	7.26	3.55
ค่าการกลั่น (ดอลลาร์ต่อบาร์เรล)	12.88	4.29	10.84	106.41	8.51	22.20
น้ำมันตลาดดูไบ (ดอลลาร์ต่อบาร์เรล)	85.68	(0.82)	(1.87)	(8.01)	(8.88)	11.00
น้ำมันตลาดนิวยอร์ก (ดอลลาร์ต่อบาร์เรล)	80.09	0.89	(3.30)	5.73	(9.10)	65.34
ค่าระวางเรือ (จุด)	1,247.00	1.14	9.67	20.25	(10.55)	(17.69)

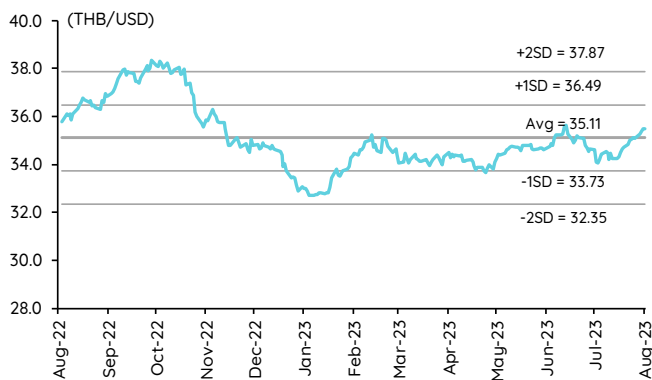
อัตราผลตอบแทนพันธบัตร 10 ปี ของไทยและสหรัฐฯ



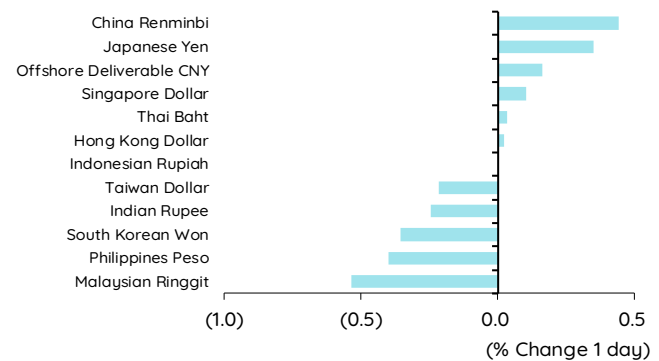
ผลต่างอัตราผลตอบแทนพันธบัตร 10 ปี ของไทยและสหรัฐฯ



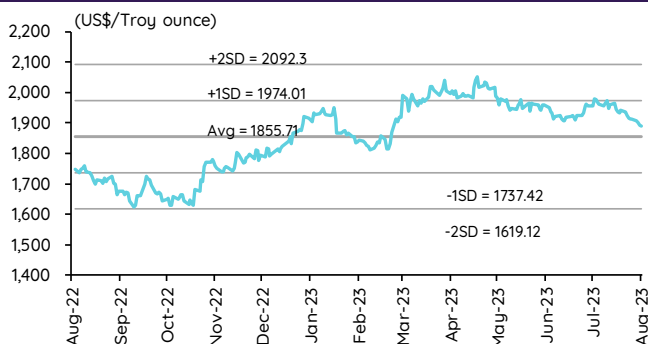
อัตราแลกเปลี่ยน THB/USD



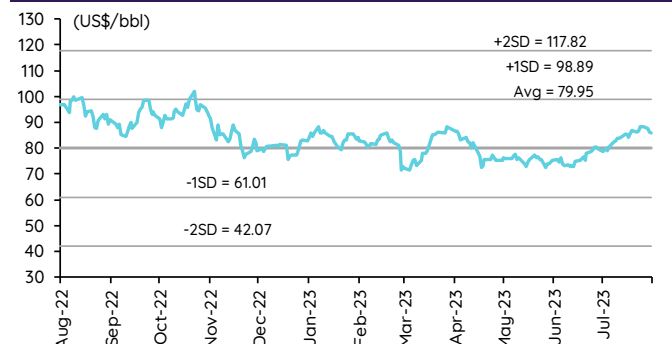
การเคลื่อนไหวของอัตราแลกเปลี่ยนในภูมิภาคต่อดอลลาร์ สรอ



ทองคำ



น้ำมันดิบ Brent



Note: Standard deviation (SD) ไม่ใช่สัญญาณซื้อขายหรือขาย

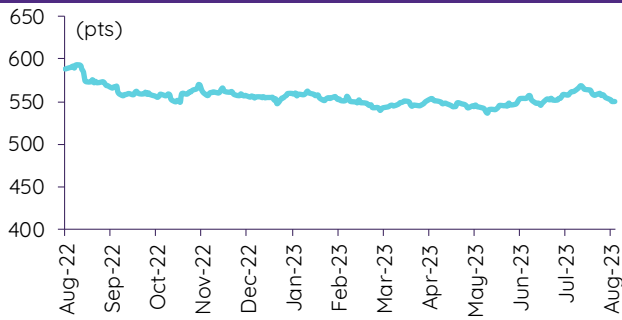
Update ราคาสินค้าโภคภัณฑ์

	As of 17-Aug-23	-1W %	Avg. Price QTD in 3Q23	% QoQ	% YoY	Avg. Price in '22	% YoY	Avg. Price in '23	% YoY	Update
CRB Index	550.05	(15)	557.76	2.0	(3.6)	592.61	10.66	551.06	(7.0)	Daily
Energy Prices										
Crude Oil - Dubai (US\$/bbl)	85.10	(4.6)	82.94	6.8	(15.5)	97.10	41.01	79.48	(18.2)	Daily
Brent Crude (US\$/bbl)	86.04	(2.7)	82.54	5.4	(18.0)	101.22	43.68	80.33	(20.6)	Daily
West Texas Int. Cushing (US\$/bbl)	80.39	(4.8)	78.13	6.1	(22.3)	94.54	38.91	75.53	(20.1)	Daily
Crude Oil - Asia-Pacific Tapis Oil Spot (US\$/bbl)	88.78	(3.5)	85.84	6.2	(14.7)	107.55	49.75	83.81	(22.1)	Daily
Natural Gas Henry Hub (US\$/mmBTU)	2.62	(11.7)	2.66	3.8	(48.4)	4.59	66.28	2.83	(38.2)	Daily
Coal Price NEX (US\$/MT)	144.31	1.9	136.77	(16.1)	(68.0)	364.93	163.91	266.64	92.8	Friday
Oil Product Prices and Gross Refinery Margin										
Gas Oil 500 ppm Sulfur Singapore (US\$/bbl)	115.64	0.9	104.88	14.9	(21.5)	128.47	68.59	99.89	(22.2)	Daily
Gas Oil - Dubai (US\$/bbl)	30.54	20.0	21.94	60.5	(38.1)	31.37	327.29	20.42	(34.9)	Daily
Gasoline, 92 RON Spot (US\$/bbl)	98.24	(0.1)	94.16	3.1	(8.8)	109.73	43.14	92.02	(16.1)	Daily
Gasoline - Dubai (US\$/bbl)	13.14	43.4	11.22	4.0	120.3	12.63	62.02	12.55	(0.7)	Daily
Fuel Oil 180 Singapore Spot (US\$/bbl)	79.29	1.6	74.52	(18.4)	2.3	79.55	29.19	67.07	(15.7)	Daily
Fuel Oil - Dubai (US\$/bbl)	(5.81)	(47.6)	(8.42)	(19.6)	(66.8)	-17.55	140.85	(12.41)	(29.3)	Daily
Jet Kerosene - Spot Price (US\$/bbl)	112.74	(1.6)	104.14	13.2	(18.9)	124.29	68.00	100.04	(19.5)	Daily
Jet Kerosene - Dubai (US\$/bbl)	27.64	9.0	21.20	48.0	(29.7)	27.19	430.89	20.57	(24.4)	Daily
SG Refinery Margin (US\$/bbl)	0.00	(100.0)	8.09	95.2	14.9	6.57	87.60	6.57	(38.8)	Daily
Olefins Product Prices and Spread										
Ethylene, FOB Japan Spot (US\$/MT)	790	0.0	754	(6.8)	(14.8)	1,001	(0.87)	828	(17.2)	Tuesday
Ethylene Spread (US\$/MT)	143	7.3	140	237.6	(19.5)	212	(41.19)	184	(13.3)	Daily
Propylene (Olefins), FOB Japan Spot (US\$/MT)	810	1.9	780	(7.5)	(13.3)	990	(15.4)	862	(12.9)	Tuesday
Propylene Spread (US\$/MT)	163	17.9	166	(30.0)	(11.9)	201	(43.60)	217	8.2	Daily
Naphtha - Singapore Spot FOB (US\$/MT)	647	(1.5)	614	1.4	(13.7)	789	21.56	644	(18.3)	Daily
Polyolefins Prices and Spread										
Polye HDPE SE Asia (US\$/MT)	1,030	2.0	989	(9.0)	(8.8)	1,180	0.08	1,043	(11.6)	Tuesday
HDPE-Naphtha Spread (US\$/MT)	383	8.4	375	117.0	0.7	391	(26.19)	398	1.8	Daily
Polye LDPE-Film, CFR SE Asia Spot (US\$/MT)	990	2.1	949	(9.4)	(28.1)	1,438	(5.75)	1,068	(25.7)	Tuesday
LDPE-Naphtha Spread (US\$/MT)	343	9.5	335	109.7	(44.9)	649	(25.96)	423	(34.8)	Daily
PP Film, Spot South East Asia (US\$/MT)	960	0.0	928	(8.2)	(13.8)	1,174	(9.60)	1,017	(13.4)	Tuesday
PP Spread (US\$/MT)	313	3.2	314	(22.4)	(14.1)	385	(40.72)	372	(3.3)	Daily
MEG Prices and Spread										
MEG, CFR South East Asia (US\$/MT)	480	0.0	481	(4.1)	(9.2)	585	(13.93)	507	(13.3)	Tuesday
MEG Spread (US\$/MT)	-10	0.0	14	(184.3)	(176.3)	-36	(167.17)	-7	n.m.	Tuesday
Aromatics Product Prices and Spread										
Paraxylene, FOB USG Spot (US\$/MT)	1,145	1.8	1,113	2.4	(8.7)	1,261	40.96	1,097	(13.0)	Tuesday
Paraxylene Spread (US\$/MT)	426	14.4	412	(4.2)	5.2	442	42.51	425	(4.0)	Tuesday
Paraxylene - 92 RON Spread (US\$/MT)	307	7.2	309	(7.0)	(8.4)	325	35.01	312	(3.9)	Daily
Toluene, FOB Korea Spot (US\$/MT)	960	(2.0)	924	5.9	(5.7)	963	32.26	885	(8.1)	Tuesday
Benzene, CFR Japan Spot (US\$/MT)	930	0.0	860	(3.2)	(15.5)	1,057	13.52	906	(14.2)	Tuesday
Benzene Spread (US\$/MT)	363	2.7	321	(11.2)	(21.7)	367	4.35	343	(6.5)	Daily
Benzene - 92 RON Spread (US\$/MT)	92	0.7	57	(57.6)	(58.5)	121	(56.40)	121	0.4	Daily
Condensate (US\$/MT)	719	(4.5)	701	6.7	(15.3)	818	40.13	672	(17.9)	Daily
PTA Prices and Spread										
PTA, CFR South East Asia (US\$/MT)	800	(0.6)	804	(1.3)	(8.7)	885	25.47	807	(8.8)	Tuesday
PTA Spread (US\$/MT)	33	(35.9)	58	(32.1)	(9.2)	40	(62.02)	72	79.9	Tuesday
PVC Prices and Spread										
PVC, CFR South East Asia (US\$/MT)	910	9.6	818	(1.4)	(18.3)	1,152	(20.27)	855	(25.8)	Tuesday
Ethylene Spread (US\$/MT)	767	10.1	678	13.3	(18.0)	940	(13.31)	671	(28.6)	Tuesday
Ethylene Dichloride CFR Far East Asia (US\$/MT)	265	3.9	275	(13.9)	(32.7)	543	(26.02)	298	(45.0)	Tuesday
Metal										
Gold (US\$/Troy Ounce)	1,889	(1.3)	1,938	(2.0)	12.2	1,802	0.17	1,935	7.3	Daily
LME Copper 3 Month Rolling Forward (US\$/MT)	8,173	(2.8)	8,456	(0.4)	9.4	8,805	(5.25)	8,667	(1.6)	Daily
Silver Future (US\$/Troy Ounce)	23	(0.1)	24	(2.9)	22.0	23	(12.65)	24	7.1	Daily
China Composite Steel Prices (CNY/MT)	4,120	(0.4)	4,132	(1.4)	(6.1)	4,770	(12.85)	4,300	(9.9)	Daily
Agriculture Prices										
Malaysian Crude Palm Oil Spot Price(MYR/MT)	3,799	1.8	3,846	0.0	(3.2)	5,136	15.59	3,912	(23.8)	Daily
SGX Ribbed Smoked Sheet 3 (RSS3) Futures (US\$/KG)	145	(0.7)	149	(3.9)	(9.3)	184	(11.85)	156	(15.0)	Daily
Sugar #11 (US\$/LB)	24	0.7	24	(2.5)	40.1	17	19.51	22	27.8	Daily
Freight Rate										
Baltic Freight Index: BDIY	1,247	9.0	1,084	(18.2)	(34.1)	1,931	(33.89)	1,154	(40.2)	Daily
Baltic Supramax Index: BSI58	812	16.7	735	(25.7)	(58.9)	2,006	(17.27)	911	(54.6)	Daily

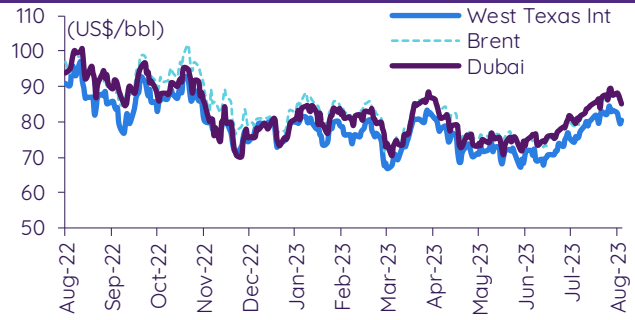
ที่มา: Bloomberg Finance L.P., IQ Professional, BANPU IIR: InnovestX Research

Update ราคาสินค้าโภคภัณฑ์

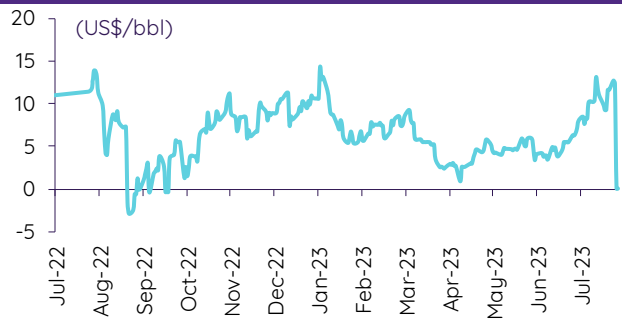
CRB US Spot All Commodities Price Index



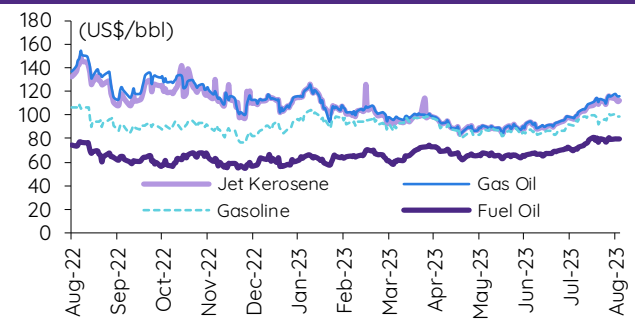
Crude prices



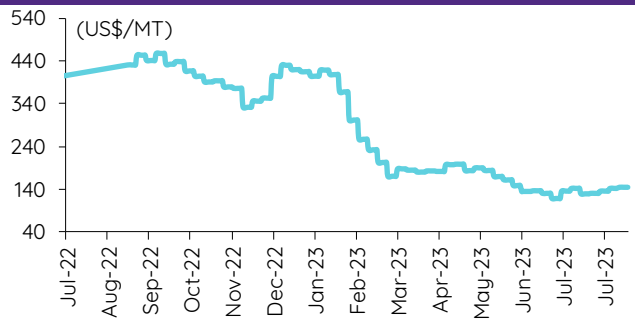
SG Dubai Hydrocracking Refinery Margin



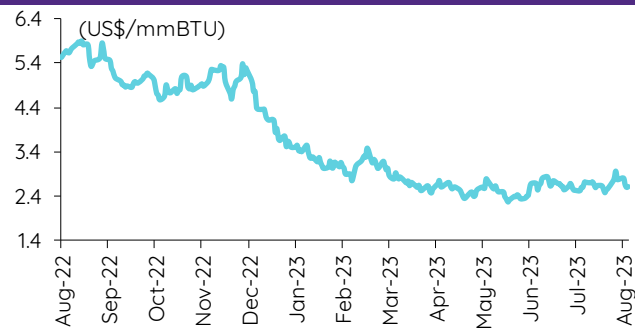
Oil product prices



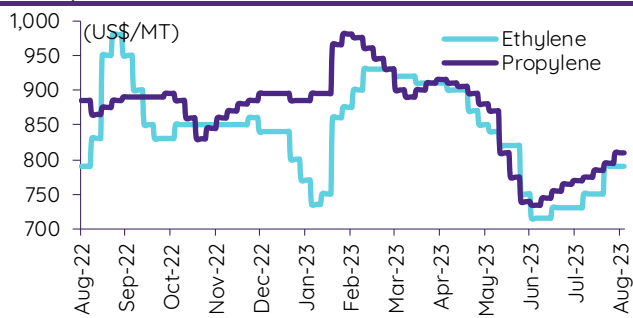
Coal price (NEX)



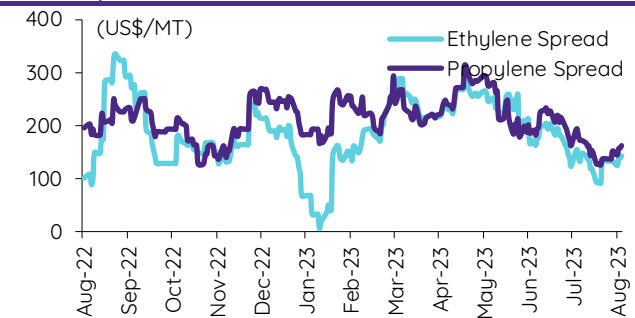
Natural gas prices (Henry hub)



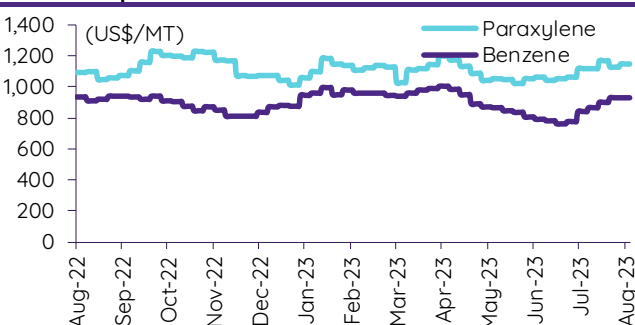
Olefins prices



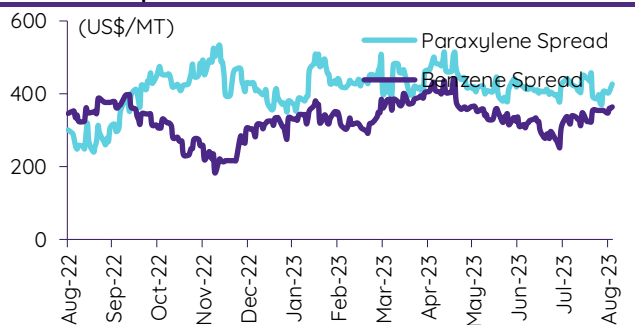
Olefins spreads



Aromatics prices

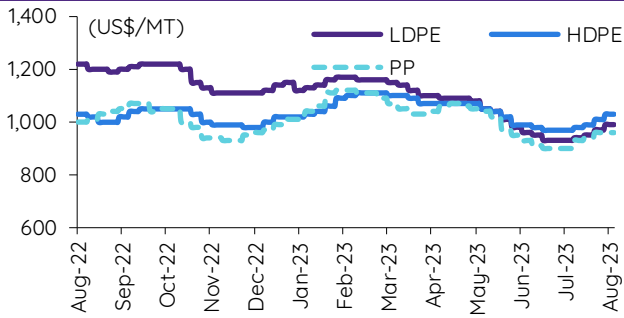


Aromatics spreads

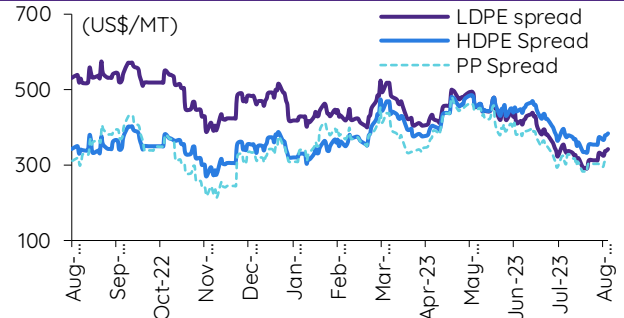


Update ราคาสินค้าโภคภัณฑ์

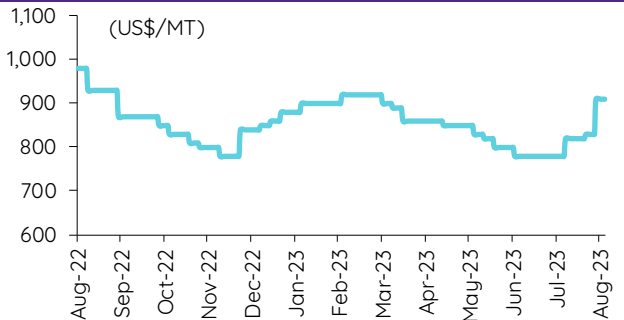
Polyolefins prices



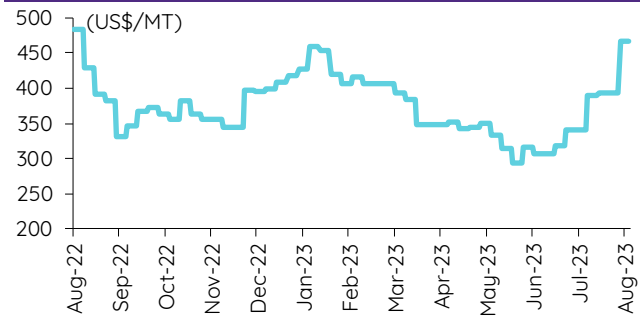
Polyolefins-Naphtha spreads



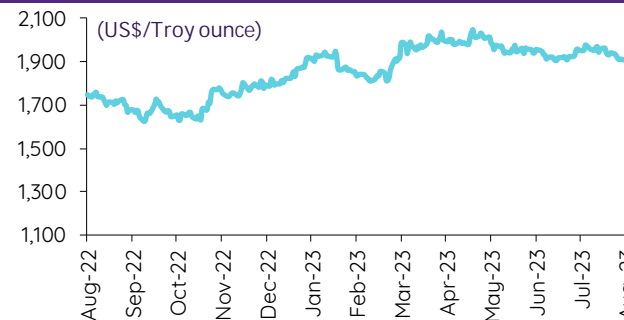
PVC price



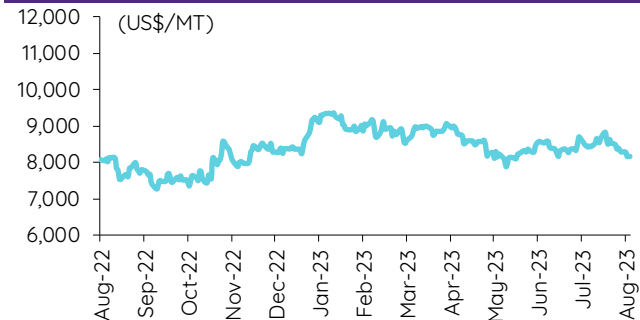
PVC spread



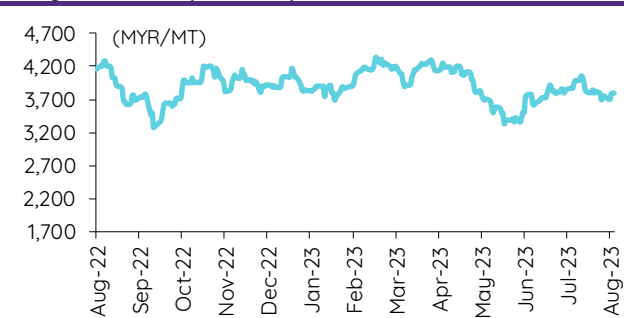
Gold price



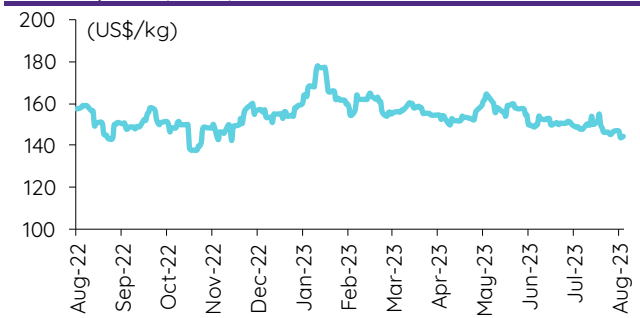
LME copper price



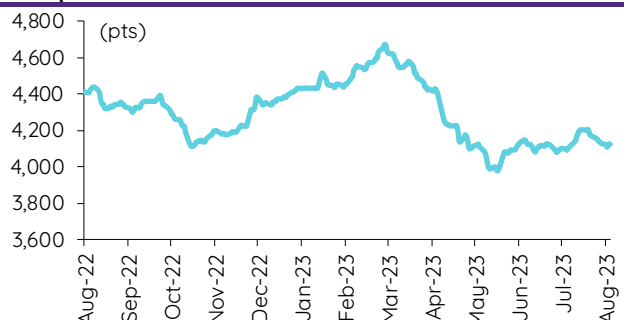
Malaysian crude palm oil price



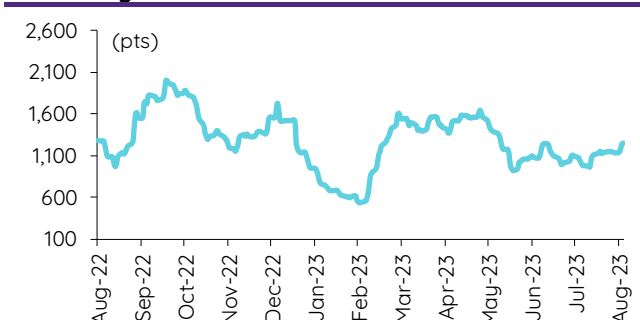
Rubber price (RSS3) futures



Steel price index



Baltic freight index



ที่มา: Bloomberg Finance LP, IQ Professional, BANPU IR, InnovestX Research

ข้อมูลการขายชอร์ต (short sales)

	ปริมาณหุ้น (หุ้น)	มูลค่าการขายชอร์ต (บาท)	ราคาเฉลี่ย (บาท)	ราคาต่ำสุด 17 ส.ค. 66	ส่วนต่างระหว่างราคาปิด กับราคาขายชอร์ต	% ปริมาณการขายชอร์ต เทียบกับกระดานหลัก
RAM-R	80,400	3,260,850	40.56	40.75	(0.47)	53.85
TISCO-R	507,400	50,301,000	99.13	99.00	0.14	30.57
EGCO-R	172,900	22,821,850	131.99	132.50	(0.38)	24.47
VIBHA	1,042,000	2,400,938	2.30	2.32	(0.68)	20.35
RATCH-R	443,200	15,649,975	35.31	35.50	(0.53)	18.60
CKP	918,100	3,207,028	3.49	3.52	(0.76)	16.65
IRPC	4,506,500	10,382,782	2.30	2.32	(0.69)	16.43
RCL-R	390,600	8,380,900	21.46	21.50	(0.20)	16.25
GPSC	893,200	46,771,275	52.36	52.75	(0.73)	14.96
TFG-R	1,391,200	5,024,692	3.61	3.62	(0.23)	14.91
VIBHA-R	759,100	1,756,234	2.31	2.32	(0.28)	14.83
BANPU	8,228,700	73,874,230	8.98	8.95	0.31	14.36
IVL-R	2,732,100	84,157,325	30.80	30.75	0.17	14.28
AP	1,211,700	14,211,340	11.73	11.70	0.24	13.82
PTTGC	1,789,800	65,731,475	36.73	37.25	(1.41)	13.49
SPALI	1,431,400	29,970,030	20.94	20.90	0.18	13.37
RCL	320,600	6,869,850	21.43	21.50	(0.33)	13.34
LH	5,500,800	45,930,350	8.35	8.35	(0.00)	13.13
GULF	1,364,400	65,610,500	48.09	48.25	(0.34)	12.94
MTC-R	1,189,000	44,835,300	37.71	37.75	(0.11)	12.63
TTB	37,774,900	66,468,447	1.76	1.76	(0.02)	12.40
SCN	37,300	57,069	1.53	1.54	(0.65)	12.04
KTB	5,211,100	102,945,980	19.76	19.80	(0.23)	12.00
THANI-R	568,600	1,782,176	3.13	3.18	(1.44)	11.52
BANPU-R	6,572,300	58,884,390	8.96	8.95	0.11	11.47
STPI	367,400	1,440,626	3.92	3.88	1.06	11.43
SGP-R	21,300	179,670	8.44	8.40	0.42	11.28
BEAUTY	437,300	223,023	0.51	0.51	0.00	11.12
MTC	1,024,700	38,573,250	37.64	37.75	(0.28)	10.88
CPF-R	1,750,100	33,774,830	19.30	19.40	(0.52)	10.84
BDMS	5,601,200	158,233,900	28.25	28.25	0.00	10.60
EA	850,900	48,839,775	57.40	57.50	(0.18)	10.59
BTS-R	2,663,900	19,023,025	7.14	7.15	(0.13)	10.55
TVO-R	321,300	7,351,540	22.88	22.80	0.35	10.54
OSP	875,200	26,108,875	29.83	29.50	1.13	10.19
SCCC-R	2,300	314,500	136.74	136.50	0.18	10.04
EPG-R	155,400	987,415	6.35	6.40	(0.72)	9.78
SAWAD-R	1,451,300	64,116,075	44.18	44.75	(1.28)	9.69
KCE	1,094,500	51,655,950	47.20	47.25	(0.11)	9.50
IVL	1,811,300	55,492,925	30.64	30.75	(0.37)	9.47
LH-R	3,907,300	32,625,590	8.35	8.35	(0.00)	9.33
BCH-R	2,204,900	41,481,800	18.81	18.70	0.61	9.27
KCE-R	1,032,000	48,730,750	47.22	47.25	(0.06)	8.96
PTTEP-R	608,800	96,627,300	158.72	158.00	0.45	8.87
BEM-R	1,956,800	17,371,170	8.88	8.85	0.31	8.82
BEM	1,936,600	17,130,760	8.85	8.85	(0.05)	8.73
MAJOR-R	246,200	3,806,210	15.46	15.50	(0.26)	8.57
SCB-R	631,400	71,178,450	112.73	114.00	(1.11)	8.37
BLA-R	557,300	12,965,980	23.27	23.10	0.72	8.35
AOT	1,032,400	72,381,250	70.11	70.75	(0.91)	8.12
SCC-R	129,000	40,466,000	313.69	317.00	(1.04)	7.97
GUNKUL	2,415,200	7,953,376	3.29	3.30	(0.21)	7.89
PLANB-R	1,509,700	13,964,450	9.25	9.25	(0.00)	7.89
TISCO	130,800	12,967,175	99.14	99.00	0.14	7.88
PTTEP	540,600	85,742,150	158.61	158.00	0.38	7.87
GLOBAL-R	1,497,000	25,421,940	16.98	17.30	(1.84)	7.83
KKP-R	168,200	9,467,150	56.29	56.75	(0.82)	7.69
AAV	680,700	1,824,276	2.68	2.68	0.00	7.53
SINGER	5,823,000	53,448,170	9.18	9.70	(5.37)	7.52
CPN-R	1,005,400	68,057,850	67.69	67.75	(0.09)	7.49
DELTA-R	603,200	62,268,450	103.23	104.50	(1.22)	7.49
BCPG	571,300	5,391,490	9.44	9.55	(1.18)	7.32
SAT	28,900	553,790	19.16	19.20	(0.20)	7.26
INTUCH-R	165,900	12,634,425	76.16	76.25	(0.12)	7.21
SPRC-R	2,782,800	24,885,195	8.94	8.85	1.05	7.09
SPALI-R	758,400	15,906,140	20.97	20.90	0.35	7.08
ADVANC	256,500	56,690,600	221.02	223.00	(0.89)	7.08
SCGP	301,100	11,276,675	37.45	37.50	(0.13)	7.07
CBG	557,600	43,359,050	77.76	78.00	(0.31)	7.00
GFPT-R	94,400	1,000,390	10.60	10.70	(0.96)	6.98
AWC-R	6,835,000	27,272,540	3.99	4.00	(0.25)	6.92
MINT	870,500	28,526,375	32.77	33.00	(0.70)	6.89
BTS	1,717,300	12,284,765	7.15	7.15	0.05	6.80
TU	883,600	11,936,150	13.51	13.60	(0.67)	6.78
BH	483,900	126,451,800	261.32	260.00	0.51	6.76
CPF	1,089,500	21,112,590	19.38	19.40	(0.11)	6.75
TASCO	277,500	4,794,940	17.28	17.20	0.46	6.61
DCC	309,700	625,944	2.02	2.04	(0.92)	6.59
KTC-R	392,200	17,831,725	45.47	45.25	0.48	6.58
SCCC	1,500	205,500	137.00	136.50	0.37	6.55
TVO	196,400	4,505,550	22.94	22.80	0.62	6.45
KKP	139,500	7,864,000	56.37	56.75	(0.66)	6.38
STA-R	1,006,900	13,433,270	13.34	13.70	(2.62)	6.38
HANA-R	1,757,500	105,705,450	60.15	60.25	(0.17)	6.37
KEX	128,000	959,760	7.50	7.60	(1.34)	6.33
KBANK	1,154,500	146,298,350	126.72	127.50	(0.61)	6.24
CRC-R	1,203,900	46,380,025	38.52	39.00	(1.22)	6.22

	ปริมาณหุ้น (หุ้น)	มูลค่าการซื้อขาย (บาท)	ราคาเฉลี่ย (บาท)	ราคาต่ำสุด 17 ส.ค. 66	ส่วนต่างระหว่างราคาปิด กับราคาขายชอร์ต	% ปริมาณการขายชอร์ต เทียบกับปริมาณหลัก
RATCH	148,100	5,220,525	35.25	35.50	(0.70)	6.22
BPP	27,700	398,880	14.40	14.40	0.00	6.20
SIRI	25,299,200	47,752,434	1.89	1.86	1.48	6.19
SC-R	503,700	2,157,186	4.28	4.26	0.53	6.19
HUMAN	8,200	79,540	9.70	9.70	0.00	6.17
WICE	254,800	1,976,955	7.76	7.65	1.42	6.06
EA-R	480,200	27,601,525	57.48	57.50	(0.04)	5.98
AIT	103,100	505,872	4.91	4.94	(0.68)	5.90
STGT	376,700	2,562,115	6.80	6.80	0.02	5.81
BCP-R	445,700	16,837,075	37.78	37.50	0.74	5.78
MBK-R	302,700	5,352,420	17.68	17.90	(1.22)	5.71
NEX-R	756,400	8,436,310	11.15	11.30	(1.30)	5.70
MEGA-R	133,000	5,605,850	42.15	41.75	0.96	5.69
SCC	91,500	28,761,600	314.33	317.00	(0.84)	5.66
ERW	553,800	2,794,990	5.05	5.05	(0.06)	5.64
SUPER	2,401,500	1,152,720	0.48	0.49	(2.04)	5.63
CPALL	1,333,700	83,336,600	62.49	62.50	(0.02)	5.61
KTB-R	2,422,700	47,878,660	19.76	19.80	(0.19)	5.58
BAM	446,500	4,598,820	10.30	10.30	(0.00)	5.58
DOHOME	777,500	8,510,790	10.95	11.10	(1.38)	5.58
BA	211,100	3,443,890	16.31	16.20	0.70	5.57
SGP	10,500	88,200	8.40	8.40	0.00	5.56
RBF-R	427,700	4,617,110	10.80	10.90	(0.96)	5.56
OR	402,800	8,206,840	20.37	20.50	(0.61)	5.51
SAMART	146,900	823,040	5.60	5.65	(0.84)	5.47
DOHOME-R	762,900	8,390,560	11.00	11.10	(0.92)	5.47
BCP	416,800	15,752,575	37.79	37.50	0.78	5.41
PTL-R	110,300	1,371,970	12.44	12.50	(0.49)	5.40
RAM	8,000	324,000	40.50	40.75	(0.61)	5.36
THG-R	34,600	2,301,100	66.51	67.00	(0.74)	5.26
BEC-R	34,800	272,055	7.82	7.90	(1.04)	5.22
TOA	72,900	1,910,250	26.20	26.00	0.78	5.21
PLANB	988,100	9,145,430	9.26	9.25	0.06	5.17
ESSO	275,400	2,519,910	9.15	9.15	0.00	5.11
PSL-R	335,000	2,901,465	8.66	8.65	0.13	5.10
CPAXT	627,400	21,888,975	34.89	35.00	(0.32)	5.10
AMATA	565,100	13,271,960	23.49	23.20	1.23	5.05
BJC-R	184,500	6,454,200	34.98	35.00	(0.05)	5.04
PLAT	28,600	93,310	3.26	3.28	(0.53)	4.98
KGI	22,800	103,968	4.56	4.54	0.44	4.95
KTC	291,700	13,309,125	45.63	45.25	0.83	4.89
S	221,200	257,632	1.16	1.16	0.41	4.89
TOP	631,300	32,494,225	51.47	51.50	(0.05)	4.88
TIPH-R	34,300	1,368,725	39.90	40.00	(0.24)	4.87
JMT	1,653,400	71,573,125	43.29	43.00	0.67	4.87
CRC	931,300	35,758,825	38.40	39.00	(1.55)	4.81
WORK	6,000	88,800	14.80	14.80	0.00	4.79
CK	145,300	3,175,400	21.85	21.70	0.71	4.77
TTW-R	29,100	248,805	8.55	8.55	0.00	4.77
SC	387,400	1,658,660	4.28	4.26	0.51	4.76
AMATAV	4,100	25,420	6.20	6.15	0.81	4.73
TLI	764,800	8,164,580	10.68	10.90	(2.06)	4.67
OSP-R	398,900	11,861,375	29.74	29.50	0.80	4.65
CKP-R	255,300	882,844	3.46	3.52	(1.76)	4.63
IRPC-R	1,264,600	2,930,752	2.32	2.32	(0.11)	4.61
ASK-R	21,200	503,320	23.74	24.10	(1.49)	4.51
TTW	27,400	234,270	8.55	8.55	0.00	4.49
CK-R	136,600	2,979,910	21.81	21.70	0.53	4.49
OR-R	326,900	6,662,340	20.38	20.50	(0.58)	4.47
CPN	597,700	40,436,675	67.65	67.75	(0.14)	4.45
VGI	1,819,100	4,672,492	2.57	2.58	(0.44)	4.44
CPAXT-R	540,900	18,859,725	34.87	35.00	(0.38)	4.40
TIPH	30,700	1,226,850	39.96	40.00	(0.09)	4.36
BGRIM-R	354,300	12,809,575	36.15	36.25	(0.26)	4.36
CBG-R	346,800	26,951,025	77.71	78.00	(0.37)	4.35
TTA-R	56,300	343,435	6.10	6.10	0.00	4.34
BTG-R	86,300	1,971,470	22.84	23.00	(0.68)	4.34
SYNEX	71,400	830,670	11.63	11.90	(2.24)	4.31
BTG	84,200	1,928,230	22.90	23.00	(0.43)	4.23
M-R	92,300	4,400,600	47.68	48.00	(0.67)	4.23
WHA	6,163,900	30,223,522	4.90	4.92	(0.34)	4.19
VGI-R	1,719,700	4,382,808	2.55	2.58	(1.22)	4.19
GULF-R	441,800	21,236,175	48.07	48.25	(0.38)	4.19
HMPRO	1,725,200	23,304,230	13.51	13.50	0.06	4.17
WHAUP-R	55,300	209,572	3.79	3.82	(0.79)	4.14
SAWAD	618,300	27,483,225	44.45	44.75	(0.67)	4.13
NUSA	554,200	271,558	0.49	0.49	0.00	4.13
STEC-R	1,072,300	11,736,360	10.95	11.00	(0.50)	4.10
BAM-R	325,100	3,348,390	10.30	10.30	(0.00)	4.06
SOLAR	58,700	42,702	0.73	0.73	(0.35)	4.06
WHA-R	5,952,600	29,155,522	4.90	4.92	(0.45)	4.05
HMPRO-R	1,669,900	22,542,830	13.50	13.50	(0.00)	4.04
STA	636,800	8,477,930	13.31	13.70	(2.82)	4.03
WP	4,700	17,440	3.71	3.74	(0.79)	4.02
GLOBAL	767,500	12,772,720	16.64	17.30	(3.80)	4.02

ที่มา: ตลาดหลักทรัพย์แห่งประเทศไทย และ InnovestX Research

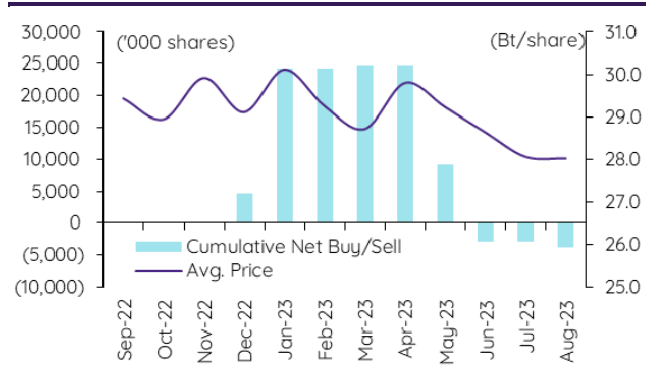
สรุปการซื้อขายหุ้นของผู้บริหาร

1. รายงานการซื้อขายหุ้นของผู้บริหาร ณ วันที่ 17 ส.ค. 2566

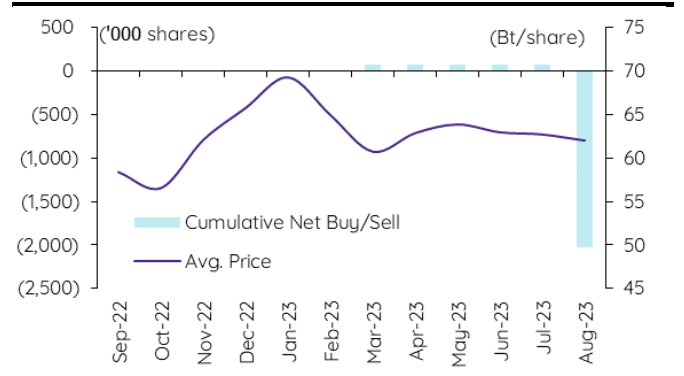
ชื่อบริษัท	ชื่อผู้บริหาร	ประเภท หลักทรัพย์	วันที่ได้มา / จำนวน	จำนวน (หุ้น)	ราคา (บาท)	รวม (บาท)	วิธีการได้มา/ / จำนวน
AMARC	นาย วิรัตน์ วงศ์แสงนาค	หุ้นสามัญ	16-08-66	4,900	1.65	8,085	ซื้อ
AMATA	นาย จิศักดิ์ พาณิชพัฒน์	หุ้นสามัญ	16-08-66	50,000	23.30	1,165,000	ซื้อ
BDMS	นาย ธงชัย จีรอลงกรณ์	หุ้นสามัญ	15-08-66	912,700	28.00	25,555,600	ขาย
BDMS	นาย ธงชัย จีรอลงกรณ์	หุ้นสามัญ	15-08-66	86,300	28.25	2,437,975	ขาย
BLAND	นาย ชูชัย กาญจนพาสน์	หุ้นสามัญ	16-08-66	200,000	0.78	156,000	ซื้อ
CPALL	นาย ก่อศักดิ์ ไชยรัศมีศักดิ์	หุ้นสามัญ	15-08-66	2,105,000	61.96	130,425,800	ขาย
DTCENT	นาย อภิสิทธิ์ รุจิกเกียรติ์ดำรง	หุ้นสามัญ	16-08-66	204,500	1.31	267,895	ซื้อ
EP	นาย ยุทธ ชินสุภัทกุล	หุ้นสามัญ	16-08-66	8,000	2.90	23,200	ซื้อ
GLORY	นาย จริญญาพัฒน์ บุญยัง	หุ้นสามัญ	17-08-66	300,000	2.39	717,000	ซื้อ
ILM	นาย เอกฤทธิ์ ปัทมสัทยาสนธิ	หุ้นสามัญ	15-08-66	11,600	21.40	248,240	ซื้อ
INSET	นาย วิเชียร เรียมกวี	หุ้นสามัญ	16-08-66	30,000	2.07	62,100	ซื้อ
INSET	นาย วิเชียร เรียมกวี	หุ้นสามัญ	16-08-66	170,000	2.08	353,600	ซื้อ
INSET	นาย วิเชียร เรียมกวี	ใบสำคัญแสดงสิทธิที่จะซื้อหุ้น	16-08-66	200,000	0.11	22,000	ขาย
KKP	นาย สุมล วัฒนเวทิน	หุ้นสามัญ	16-08-66	46,500	56.50	2,627,250	ซื้อ
MTW	นาย กฤตเมธ ตั้งพิชญไพธวิวัฒน์	หุ้นสามัญ	16-08-66	736,000	2.87	2,112,320	ซื้อ
PACO	นาย สมชาย เลิศชากรกิตติ	หุ้นสามัญ	15-08-66	290,000	2.08	603,200	ซื้อ
PACO	นาย สมชาย เลิศชากรกิตติ	หุ้นสามัญ	15-08-66	60,000	2.06	123,600	ซื้อ
PACO	นาย สมชาย เลิศชากรกิตติ	หุ้นสามัญ	15-08-66	28,700	2.04	58,548	ซื้อ
PEACE	นาย พิสิฐ ปัญญาคุณาภรณ์	หุ้นสามัญ	16-08-66	10,000	3.98	39,800	ซื้อ
PEACE	นาย พิสิฐ ปัญญาคุณาภรณ์	หุ้นสามัญ	16-08-66	100,000	3.96	396,000	ซื้อ
PHG	นาย กฤษรัตน์ ตรีภูมิจ่าง	หุ้นสามัญ	16-08-66	40,000	12.40	496,000	ซื้อ
PRO	นางสาว วิไลลักษณ์ สฤกษ์กิตติ	หุ้นสามัญ	17-08-66	29,200,000	0.30	8,760,000	ซื้อ
PRTR	นางสาว ธิศรา เจริญพานิช	หุ้นสามัญ	16-08-66	300,000	5.66	1,698,000	ซื้อ
PRTR	นางสาว ธิศรา เจริญพานิช	หุ้นสามัญ	16-08-66	100,000	5.70	570,000	ซื้อ
QLT	นาย กิตติ พิ้วถาวรสกุล	หุ้นสามัญ	16-08-66	65,000	4.35	282,750	ซื้อ
SABUY	นาย ณรงค์ชัย ว่องธนะวิโมกข์	หุ้นสามัญ	16-08-66	100,000	7.00	700,000	ซื้อ
SEAFCO	นาย ณรงค์ ทิพนินพันธ์	หุ้นสามัญ	16-08-66	55,000	3.03	166,650	ซื้อ
SIMAT	นาย บุญเลิศ เอี้ยวพรชัย	หุ้นสามัญ	16-08-66	300,000	1.48	444,000	ซื้อ
SPA	นาย ประเสริฐ จีราวรรณสถิตย์	หุ้นสามัญ	11-08-66	3,000,000	12.50	37,500,000	ขาย
STA	นาย วิชญ์พล สิมเจริญกุล	หุ้นสามัญ	15-08-66	100,000	13.11	1,311,000	ซื้อ
STA	นาย วิชญ์พล สิมเจริญกุล	หุ้นสามัญ	15-08-66	100,000	13.33	1,333,000	ซื้อ
STA	นาย วิชญ์พล สิมเจริญกุล	หุ้นสามัญ	16-08-66	80,000	12.48	998,400	ซื้อ
STA	นาย วิชญ์พล สิมเจริญกุล	หุ้นสามัญ	16-08-66	130,000	12.38	1,609,400	ซื้อ
SUPER	นาย จอมทรัพย์ ใจฉายะ	หุ้นสามัญ	16-08-66	2,000,000	0.48	960,000	ซื้อ
SUPER	นาย จอมทรัพย์ ใจฉายะ	หุ้นสามัญ	16-08-66	1,000,000	0.49	490,000	ซื้อ
SYNTEC	นาย จิโรท พหุสุต	หุ้นสามัญ	16-08-66	100,000	1.53	153,000	ซื้อ
SYNTEC	นาย ณยศ ปัสัญญะกุล	หุ้นสามัญ	16-08-66	5,600	1.54	8,624	ซื้อ
SYNTEC	นาย ณยศ ปัสัญญะกุล	หุ้นสามัญ	16-08-66	4,400	1.52	6,688	ซื้อ
TEGH	นางสาว สนิษุช โทกนุภาภรณ์	หุ้นสามัญ	16-08-66	508,400	2.79	1,418,436	ซื้อ
TI	นาง วรจักษ์ ไชยวรรณ	หุ้นสามัญ	16-08-66	100,000	10.40	1,040,000	ซื้อ
TPBI	นาย สมศักดิ์ บริสุทธนะกุล	หุ้นสามัญ	16-08-66	109,300	3.12	341,016	ซื้อ
TTI	นาย กำจร ชื่นชูจิตต์	หุ้นสามัญ	16-08-66	100	24.80	2,480	ซื้อ
TTI	นาย กำจร ชื่นชูจิตต์	หุ้นสามัญ	16-08-66	100	24.90	2,490	ซื้อ
TTI	นาย กำจร ชื่นชูจิตต์	หุ้นสามัญ	16-08-66	400	25.00	10,000	ซื้อ
รวม					ซื้อ	31,763,772	
					ขาย	195,941,375	
					สุทธิ	(164,177,603)	

2. ยอดซื้อ/ขายสุทธิสะสม 12 เดือนของหุ้นที่อยู่ภายใต้การวิเคราะห์ของ InnovestX

BDMS



CPALL



ปฏิทินหุ้น

จันทร์	อังคาร	สิงหาคม พุธ	พฤหัสบดี	ศุกร์
14	15	16	17	18
<p>ตลาดซื้อขายสินค้าเกษตร-ชนบทพรรณชา สมมติฯพระนางเจ้าสิริกิติ์ พระบรมราชินีนาถ พระบรมราชชนนีพันปีหลวง และวันแม่แห่งชาติ (วันเสาร์ที่ 12 สิงหาคม 2566)</p>	<p>XD CPNCG Bt0.1848 DIF Bt0.237 ERWPF Bt0.0895 POPF Bt0.0796 PPF Bt0.1818 PTTEP Bt4.25 SIRIP Bt0.055</p>	<p>XD FTREIT Bt0.187 XE BYD-W6 1 : 0.57705 @Bt0.346 Share listing ABM 11,700 Shares PPPM 54,054,053 Shares</p>	<p>XD INETREIT Bt0.1831 LPN Bt0.08 PD TSTH Bt0.03 Par Change POLAR Bt30 to Bt225 Share listing GCAP 1,277,139 Shares</p>	<p>XD ADVANC Bt4 RJH Bt0.7 SPRIME Bt0.148 WHAIR Bt0.1369 PD 3K-BAT Bt0.25 BYDCOM80 Bt0.0049 VGI Bt0.04 Delisted SHREIT Share listing SDC 37,037,036 Shares</p>
21	22	23	24	25
<p>XD BOL Bt0.145 CPAXT Bt0.18 DCC Bt0.013 GGC Bt0.1 JASIF Bt0.23 KCE Bt0.6 PIMO Bt0.01 RPH Bt0.11 SCM Bt0.1 THANA Bt0.04 TNP Bt0.04 TPRIME Bt0.1134 TU Bt0.3 WHABT Bt0.165 WHART Bt0.193 PD LPF Bt0.2193</p>	<p>XD 2S Bt0.1 ALLY Bt0.17 ARROW Bt0.1 KIAT Bt0.01 KTBSTMR Bt0.1745 LHHOTEL Bt0.33 LHHPF Bt0.1 LHSC Bt0.15 MGT Bt0.03 QHHR Bt0.15 QHPP Bt0.132 SNPN Bt0.232 SPALI Bt0.7 SUPEREIF Bt0.15798 TOG Bt0.2 UTP Bt0.33 PD CN01 Bt0.2004 KYE Bt4.1 SCGP Bt0.25</p>	<p>XD AIMCG Bt0.13 AIMIRT Bt0.223 AMATAR Bt0.16 BGC Bt0.06 BROOK Bt0.005 BVG Bt0.027 B-WORK Bt0.1807 CPNREIT Bt0.29 GC Bt0.2 GPI Bt0.065 III Bt0.2 ILM Bt0.25 IMPACT Bt0.14 INTUCH Bt1.47 M Bt0.6 MAJOR Bt0.5 OSP Bt0.4 PDG Bt0.01 PHOL Bt0.09 PLT Bt0.06 POLY Bt0.09 QH Bt0.05 SAT Bt0.38 SC Bt0.08 SMPC Bt0.21 SUN Bt0.1 SVR Bt0.2 TASCO Bt0.25 TEAM Bt0.08 TQR Bt0.174 UEC Bt0.1 PD 1DIV Bt0.2 TR Bt0.05 TTT Bt0.75</p>	<p>XD AAI Bt0.05 AI Bt0.1 AIT Bt0.15 AMATA Bt0.25 ASIAN Bt0.08 AUCT Bt0.26 BAFS Bt0.08 BAREIT Bt0.134 BH Bt1.35 BH-P Bt1.35 BIS Bt0.04 BJC Bt0.15 BKI Bt3.75 BRI Bt0.115 CBG Bt0.4 CHG Bt0.02 D Bt0.06 DMT Bt0.35 DREIT Bt0.2 ECL Bt0.03 FSMART Bt0.18 HTC Bt0.96 INSET Bt0.04 JMT Bt0.34 KAMART Bt0.09 KJL Bt0.15 LH Bt0.2 MEGA Bt0.8 NNCL Bt0.05 NOBLE Bt0.081 NSL Bt0.3 PM Bt0.35 PSL Bt0.05 PT Bt0.3 RCL Bt0.25 SAMTEL Bt0.04 SGP Bt0.1 SITHAI Bt0.02 SKR Bt0.09 SMIT Bt0.1 SNC Bt0.25 SO Bt0.2 SYNEX Bt0.1 TACC Bt0.17 TFG Bt0.02 TKN Bt0.21 TKS Bt0.08 TMT Bt0.15 UVAN Bt0.3 VCOM Bt0.12 WINNER Bt0.07 WORK Bt0.15 PD PTL Bt0.27</p>	<p>XD BRRGIF Bt0.05 JUBILE Bt0.25 NER Bt0.05 PSH Bt0.31 SNP Bt0.25 SPCG Bt0.3 STP Bt0.1 TVO Bt0.16 PD JUBILE Bt0.25 NER Bt0.05 PSH Bt0.31 SNP Bt0.25 SPCG Bt0.3 STP Bt0.1 TVO Bt0.16 XR TVDH 7 : 1 @Bt0.55 Delisted TCCC</p>
28	29	30	31	
<p>XD ASP Bt0.08 AYUD Bt0.9 BGRIM Bt0.18 BLA Bt0.28 BLC Bt0.03 CK Bt0.15 FTE Bt0.07 FTI Bt0.03 GVREIT Bt0.2015 HUMAN Bt0.08 IVL Bt0.25 KISS Bt0.06 LALIN Bt0.27 ORI Bt0.16 PCSGH Bt0.2 PRI Bt0.394 SABINA Bt0.66 SIRI Bt0.1 TQM Bt0.5 TTCL Bt0.1 XE TGPRO-W3 1 : 1 @Bt0.5</p>	<p>XD AH Bt0.7 BMSCTH Bt0.25 CCET Bt0.04 FORTH Bt0.25 FPI Bt0.06 FUTUREPF Bt0.2049 KLINIQ Bt0.55 LPH Bt0.03 MASTER Bt0.0111 MASTER 10 : 1 XD(ST) PROSPECT Bt0.22 TOA Bt0.33 PD PTTEP Bt4.25</p>	<p>XD HTECH Bt0.025 KCAR Bt0.26 LUXF Bt0.33</p>	<p>XD BCH Bt0.1 XO Bt0.358 PD FTREIT Bt0.187 LPN Bt0.08 RJH Bt0.7</p>	

XD - Cash Dividend
XD(ST) - Stock Dividend

PD - Payment Date
XR - Rights for Common

XW - Rights for Warrant
XT - Rights for Transferable Subscription Right

XE - Warrant Exercise
CW - Capital write-down

SP - Suspension

Sharecode	Effdate	Enddate	หลักทรัพย์ที่เข้าข่ายมาตรการ กำกับการซื้อขาย			หลักทรัพย์ภายใต้เครื่องหมาย C		หลักทรัพย์ภายใต้ เครื่องหมาย NC (Non Compliance)	
			Turnover list	Level (**)	หมายเหตุ	Caution : "C"	สาเหตุ	"NC"	สาเหตุ
ACAP	17/05/2022	จนกว่าจะ ได้รับการ เปลี่ยนแปลง จาก SET	-	-	-	✓	วันที่ 17/05/2022 ขึ้นเครื่องหมาย C เหตุผล: ส่วนของผู้ถือหุ้น < 50% ของทุนชำระแล้ว สำหรับการเงิน ไตรมาสที่ 1 สิ้นสุดวันที่ 31 มีนาคม 2565 เหตุที่เกี่ยวข้องแล้ว - ศาลยกคำร้องขอฟื้นฟูกิจการหรือมีการถอนคำ ร้องขอฟื้นฟูกิจการ หมายเหตุ : จนถึงปัจจุบัน กรรมการเงินไตรมาส 2 สิ้นสุดวันที่ 30 มิถุนายน 2565 ของบริษัทยังคงมี ส่วนของผู้ถือหุ้น < 50% ของทุนชำระแล้ว	-	-
EMC	18/05/2022	จนกว่าจะ ได้รับการ เปลี่ยนแปลง จาก SET	-	-	-	✓	วันที่ 18/05/2022 ขึ้นเครื่องหมาย C เหตุผล: ส่วนของผู้ถือหุ้น < 50% ของทุนชำระแล้ว สำหรับการเงิน ไตรมาสที่ 1 สิ้นสุดวันที่ 31 มีนาคม 2565	-	-
KC	19/05/2022	จนกว่าจะ ได้รับการ เปลี่ยนแปลง จาก SET	-	-	-	✓	วันที่ 19/05/2022 ขึ้นเครื่องหมาย C เหตุผล: ส่วนของผู้ถือหุ้น < 50% ของทุนชำระแล้ว สำหรับการเงิน ไตรมาสที่ 1 สิ้นสุดวันที่ 31 มีนาคม 2565	-	-
SMK	25/05/2022	จนกว่าจะ ได้รับการ เปลี่ยนแปลง จาก SET	-	-	-	✓	วันที่ 20/05/2022 ขึ้นเครื่องหมาย C เหตุผล: ศาลรับคำร้องขอฟื้นฟูกิจการ วันที่ 25/05/2022 เพิ่มเหตุขึ้นเครื่องหมาย C เหตุผล: ส่วนของผู้ถือหุ้น < 50% ของทุนชำระแล้ว สำหรับการเงิน ไตรมาสที่ 1 สิ้นสุดวันที่ 31 มีนาคม 2565	-	-
W	16/11/2022	จนกว่าจะ ได้รับการ เปลี่ยนแปลง จาก SET	-	-	-	✓	วันที่ 16/11/2022 ขึ้นเครื่องหมาย C เหตุผล: ส่วนของผู้ถือหุ้น < 50% ของทุนชำระแล้ว สำหรับการเงิน ไตรมาสที่ 3 สิ้นสุดวันที่ 30 กันยายน 2565	-	-
TRUEE	22/02/2023	จนกว่าจะ ได้รับการ เปลี่ยนแปลง จาก SET	-	-	-	✓	วันที่ 22/02/2023 ขึ้นเครื่องหมาย C เหตุผล: ส่วนของผู้ถือหุ้น < 50% ของทุนชำระแล้ว สำหรับการเงินประจำปี สิ้นสุดวันที่ 31 ธันวาคม 2565	-	-
SDC	27/02/2023	จนกว่าจะ ได้รับการ เปลี่ยนแปลง จาก SET	-	-	-	✓	วันที่ 27/02/2023 ขึ้นเครื่องหมาย C เหตุผล: ส่วนของผู้ถือหุ้น < 50% ของทุนชำระแล้ว สำหรับการเงินประจำปี สิ้นสุดวันที่ 31 ธันวาคม 2565	-	-
JAS	12/05/2023	จนกว่าจะ ได้รับการ เปลี่ยนแปลง จาก SET	-	-	-	✓	วันที่ 12/05/2023 ขึ้นเครื่องหมาย C เหตุผล: ส่วนของผู้ถือหุ้น < 50% ของทุนชำระแล้ว สำหรับการเงิน ไตรมาสที่ 1 สิ้นสุดวันที่ 31 มีนาคม 2566	-	-
KKC	17/05/2023	จนกว่าจะ ได้รับการ เปลี่ยนแปลง จาก SET	-	-	-	✓	วันที่ 17/05/2023 ขึ้นเครื่องหมาย C เหตุผล: ส่วนของผู้ถือหุ้น < 50% ของทุนชำระแล้ว สำหรับการเงิน ไตรมาสที่ 1 สิ้นสุดวันที่ 31 มีนาคม 2566	-	-
STARK	19/05/2023	จนกว่าจะ ได้รับการ เปลี่ยนแปลง จาก SET	-	-	-	✓	วันที่ 19/05/2023 ขึ้นเครื่องหมาย C เหตุผล: สำนักงาน ก.ล.ด. แจ้งให้บริษัทจัดให้มี Special Audit	-	-
KWI	16/08/2023	จนกว่าจะ ได้รับการ เปลี่ยนแปลง จาก SET	-	-	-	✓	วันที่ 16/08/2023 ขึ้นเครื่องหมาย C เหตุผล: ส่วนของผู้ถือหุ้น < 50% ของทุนชำระแล้ว สำหรับการเงิน ไตรมาสที่ 2 สิ้นสุดวันที่ 30 มิถุนายน 2566	-	-
ALL	17/08/2023	จนกว่าจะ ได้รับการ เปลี่ยนแปลง จาก SET	-	-	-	✓	วันที่ 17/08/2023 ขึ้นเครื่องหมาย C เหตุผล: ส่วนของผู้ถือหุ้น < 50% ของทุนชำระแล้ว สำหรับการเงิน ไตรมาสที่ 2 สิ้นสุดวันที่ 30 มิถุนายน 2566	-	-

หมายเหตุ:

- ที่มา: ตลาดหลักทรัพย์ (www.set.or.th) และ สมาคมบริษัทหลักทรัพย์ (www.asco.or.th)
- หันตามตารางดังกล่าว เมื่อมีชื่อร่วมกันในกรณีต่างประเภทและใบแสดงสิทธิในผลประโยชน์ที่เกิดจากหลักทรัพย์อ้างอิงไทย (NVDR)
- หลักทรัพย์ที่มีเครื่องหมาย " : " เป็น ใบแสดงสิทธิในผลประโยชน์ที่เกิดจากหลักทรัพย์อ้างอิงไทย (Non-Voting Depository Receipt : NVDR)
- 1. หลักทรัพย์ที่เข้าข่ายมาตรการกำกับการซื้อขาย (Turnover list)
 - Level (**) ได้แก่
 - Level 1 หมายถึง ให้ซื้อด้วยการวางเงินสด 100% ก่อนซื้อ (บัญชี cash balance) และ ห้ามนำหลักทรัพย์ที่กำหนดมาเป็นวงเงินซื้อขาย
 - Level 2 หมายถึง ให้ซื้อด้วยการวางเงินสด 100% ก่อนซื้อ และ ห้ามนำหลักทรัพย์ที่กำหนดมาเป็นวงเงินซื้อขาย และ ห้าม Net Settlement
 - Level 3 หมายถึง ห้ามซื้อขายชั่วคราว 1 วันทำการ (เฉพาะวันแรก); เมื่ออนุญาตให้ซื้อขาย ให้ซื้อด้วยการวางเงินสด 100% ก่อนซื้อ และ ห้ามนำหลักทรัพย์ที่กำหนดมาเป็นวงเงินซื้อขาย และ ห้าม Net Settlement
- 2. หลักทรัพย์ภายใต้เครื่องหมาย Caution : "C"
หลักทรัพย์ที่ถูกขึ้นเครื่องหมาย C จะต้องซื้อด้วยบัญชี Cash Balance (คือ สมาชิกต้องดำเนินการให้ลูกค้าวางเงินสดไว้ล่วงหน้ากับสมาชิกเต็มจำนวนก่อนซื้อหลักทรัพย์นั้น) จึงเว้นที่ขึ้นเครื่องหมายเป็นต้นไป

ข้อสงวนสิทธิ์:

ข้อมูลในรายงานนี้เป็นข้อมูลที่มีการเปิดเผยต่อสาธารณะ ซึ่งนักลงทุนสามารถเข้าถึงได้ด้วยทั่วไป และเป็นข้อมูลที่ถือว่าน่าเชื่อถือได้ แต่ทั้งนี้ บริษัทหลักทรัพย์ อินโนเวสต์ เอกซ์ จำกัด ("บริษัท") มิได้ยืนยันหรือรับรองถึงความถูกต้อง หรือสมบูรณ์ของข้อมูลดังกล่าวแต่อย่างใด ความคิดเห็นที่ปรากฏอยู่ในรายงานนี้เป็นเพียงการนำเสนอในมุมมองของบริษัท และเป็นความคิดเห็น ณ วันที่ที่ปรากฏในรายงานเท่านั้น ซึ่งอาจเปลี่ยนแปลงได้ภายหลังวันดังกล่าว โดยบริษัทไม่จำเป็นต้องแจ้งให้สาธารณชน หรือนักลงทุนทราบ รายงานนี้จัดทำขึ้นเพื่อเผยแพร่ข้อมูลให้แก่ นักลงทุนเท่านั้น บริษัทไม่รับผิดชอบต่อการนำข้อมูลหรือความคิดเห็นใดๆ ไปใช้ในทุกรูปแบบ ดังนั้นนักลงทุนจึงควรใช้ดุลพินิจในการพิจารณาตัดสินใจก่อนการลงทุน นอกจากนี้ บริษัท และ/หรือ บริษัทในเครือของบริษัทอาจมีส่วนเกี่ยวข้องหรือผลประโยชน์ใดๆ กับบริษัทใดๆ ที่ถูกกล่าวถึงในรายงานนี้ก็ได้

บริษัทหลักทรัพย์ อินโนเวสต์ เอกซ์ จำกัด ("INVX") เป็นบริษัทย่อยที่บริษัท เอสซีบี เอกซ์ จำกัด (มหาชน) ("เอสซีบี เอกซ์") เป็นผู้ถือหุ้นรายใหญ่ แต่เพียงผู้เดียว และธนาคารไทยพาณิชย์ จำกัด (มหาชน) ("ธนาคาร") เป็นบริษัทย่อยที่เอสซีบี เอกซ์ เป็นผู้ถือหุ้นรายใหญ่ ข้อมูลใด ๆ ที่เกี่ยวข้องกับธนาคารฯ มีวัตถุประสงค์เพื่อใช้ในการเปรียบเทียบเท่านั้น

เอกสารฉบับนี้จัดทำโดย บริษัทหลักทรัพย์ อินโนเวสต์ เอกซ์ จำกัด (INVX) ซึ่งมีบริษัท เอสซีบี เอกซ์ จำกัด (มหาชน) ("เอสซีบี เอกซ์") เป็นผู้ถือหุ้นรายใหญ่ โดยธนาคารไทยพาณิชย์ จำกัด (มหาชน) ("ธนาคาร") ซึ่งเป็นบริษัทย่อยที่เอสซีบี เอกซ์ เป็นผู้ถือหุ้นรายใหญ่ เป็นที่ปรึกษาทางการเงินสำหรับธุรกรรมใด ๆ ของบริษัท เอสซีบี เคมีคอลส์ จำกัด (มหาชน) ความเห็น ชั่ว บทวิจย บทวิเคราะห์ ราคา ข้อความ การคาดการณ์ การประเมิน และ/หรือ ข้อมูลอื่นที่ระบุในเอกสารฉบับนี้ ("ข้อมูล") มีวัตถุประสงค์เพื่อใช้เป็นข้อมูลทั่วไปเท่านั้น และไม่อาจตีความได้ว่าเป็นการให้คำแนะนำแก่บุคคลใดๆ หรือเป็นการเสนอซื้อ หรือเสนอขาย หรือชักชวนให้เสนอซื้อหรือเสนอขายหลักทรัพย์ โดย INVX และ/หรือกรรมการ พนักงาน และลูกจ้างของ INVX ย่อมไม่ต้องการรับผิดชอบต่อความเสียหายใดๆ ทั้งความเสียหายทางตรง ความเสียหายทางอ้อม ความเสียหายจากการผิดสัญญา หรือความเสียหายอันสืบเนื่อง อันเป็นผลมาจากการใช้หรือการซื้อถือต่อการใช้ข้อมูล ทั้งนี้ รวมถึงแต่ไม่จำกัดเพียงการสูญเสียผลกำไร นักลงทุนพึงใช้ข้อมูลในเอกสารฉบับนี้ประกอบข้อมูลและความเห็นอื่นๆ รวมถึงพิจารณาถึงวัตถุประสงค์ในการตัดสินใจลงทุน ข้อมูลในเอกสารฉบับนี้จัดทำขึ้นจากแหล่งข้อมูลที่ INVX เห็นว่าน่าเชื่อถือ โดย INVX ไม่รับรองถึงความถูกต้อง สมบูรณ์ และ/หรือ ครบถ้วนของข้อมูลดังกล่าว

เอกสารฉบับนี้จัดทำโดย บริษัทหลักทรัพย์ อินโนเวสต์ เอกซ์ จำกัด (INVX) ซึ่งมีบริษัท เอสซีบี เอกซ์ จำกัด (มหาชน) ("เอสซีบี เอกซ์") เป็นผู้ถือหุ้นรายใหญ่ โดยธนาคารไทยพาณิชย์ จำกัด (มหาชน) ("ธนาคาร") ซึ่งเป็นบริษัทย่อยที่เอสซีบี เอกซ์ เป็นผู้ถือหุ้นรายใหญ่ เป็นที่ปรึกษาทางการเงินสำหรับธุรกรรมใด ๆ ของ บริษัท บีซี ธีรพล คอร์ปอเรชั่น (มหาชน) ("BRC") ซึ่งเป็นบริษัทย่อยของบริษัท เบอร์ลี ยูคเกอร์ จำกัด (มหาชน) ความเห็น ชั่ว บทวิจย บทวิเคราะห์ ราคา ข้อความ การคาดการณ์ การประเมิน และ/หรือ ข้อมูลอื่นที่ระบุในเอกสารฉบับนี้ ("ข้อมูล") มีวัตถุประสงค์เพื่อใช้เป็นข้อมูลทั่วไปเท่านั้น และไม่อาจตีความได้ว่าเป็นการให้คำแนะนำแก่บุคคลใดๆ หรือเป็นการเสนอซื้อ หรือเสนอขาย หรือชักชวนให้เสนอซื้อหรือเสนอขายหลักทรัพย์ โดย INVX และ/หรือกรรมการ พนักงาน และลูกจ้างของ INVX ย่อมไม่ต้องการรับผิดชอบต่อความเสียหายใดๆ ทั้งความเสียหายทางตรง ความเสียหายทางอ้อม ความเสียหายจากการผิดสัญญา หรือความเสียหายอันสืบเนื่อง อันเป็นผลมาจากการใช้หรือการซื้อถือต่อการใช้ข้อมูล ทั้งนี้ รวมถึงแต่ไม่จำกัดเพียงการสูญเสียผลกำไร นักลงทุนพึงใช้ข้อมูลในเอกสารฉบับนี้ประกอบข้อมูลและความเห็นอื่นๆ รวมถึงพิจารณาถึงวัตถุประสงค์ในการตัดสินใจลงทุน ข้อมูลในเอกสารฉบับนี้จัดทำขึ้นจากแหล่งข้อมูลที่ INVX เห็นว่าน่าเชื่อถือ โดย INVX ไม่รับรองถึงความถูกต้อง สมบูรณ์ และ/หรือ ครบถ้วนของข้อมูลดังกล่าว

เอกสารฉบับนี้จัดทำโดย บริษัทหลักทรัพย์ อินโนเวสต์ เอกซ์ จำกัด ("INVX") ซึ่งมี บริษัท เอสซีบี เอกซ์ จำกัด (มหาชน) ("เอสซีบี เอกซ์") เป็นผู้ถือหุ้นรายใหญ่ โดยธนาคารไทยพาณิชย์ จำกัด (มหาชน) ("ธนาคาร") ซึ่งเป็นบริษัทย่อยที่เอสซีบี เอกซ์ เป็นผู้ถือหุ้นรายใหญ่ เป็นที่ปรึกษาทางการเงินสำหรับธุรกรรมใด ๆ ของ กรัสด์เพื่อการลงทุนในสิทธิการเช่าสิ่งหาริมทรัพย์ แอล เอช โฮเทล ความเห็น ชั่ว บทวิจย บทวิเคราะห์ ราคา ข้อความ การคาดการณ์ การประเมิน และ/หรือ ข้อมูลอื่นที่ระบุในเอกสารฉบับนี้ ("ข้อมูล") มีวัตถุประสงค์เพื่อใช้เป็นข้อมูลทั่วไปเท่านั้น และไม่อาจตีความได้ว่าเป็นการให้คำแนะนำแก่บุคคลใดๆ หรือเป็นการเสนอซื้อ หรือเสนอขาย หรือชักชวนให้เสนอซื้อหรือเสนอขายหลักทรัพย์ โดย INVX และ/หรือกรรมการ พนักงาน และลูกจ้างของ INVX ย่อมไม่ต้องการรับผิดชอบต่อความเสียหายใดๆ ทั้งความเสียหายทางตรง ความเสียหายทางอ้อม ความเสียหายจากการผิดสัญญา หรือความเสียหายอันสืบเนื่อง อันเป็นผลมาจากการใช้หรือการซื้อถือต่อการใช้ข้อมูล ทั้งนี้ รวมถึงแต่ไม่จำกัดเพียงการสูญเสียผลกำไร นักลงทุนพึงใช้ข้อมูลในเอกสารฉบับนี้ประกอบข้อมูลและความเห็นอื่นๆ รวมถึงพิจารณาถึงวัตถุประสงค์ในการตัดสินใจลงทุน ข้อมูลในเอกสารฉบับนี้จัดทำขึ้นจากแหล่งข้อมูลที่ INVX เห็นว่าน่าเชื่อถือ โดย INVX ไม่รับรองถึงความถูกต้อง สมบูรณ์ และ/หรือ ครบถ้วนของข้อมูลดังกล่าว

การซื้อขายฟิวเจอร์สและอปชั่น (Futures and Options) มีความเสี่ยงสูงที่อาจก่อให้เกิดขาดทุนอย่างมีนัยสำคัญ จึงไม่เหมาะสมกับบุคคลทุกคน ทั้งนี้ ก่อนการตัดสินใจซื้อขายฟิวเจอร์สและอปชั่น ท่านควรพิจารณาถึงฐานะทางการเงิน วัตถุประสงค์ในการลงทุน ประสบการณ์ในการลงทุนของท่าน ตลอดจนความเสี่ยงที่ท่านสามารถยอมรับได้อย่างรอบคอบ เนื่องจากมีความเป็นไปได้ที่ท่านอาจสูญเสียเงินลงทุนมากกว่าเงินลงทุนเริ่มแรก ท่านควรพิจารณาถึงความเสี่ยงทั้งหมดที่อาจเกิดขึ้นจากการซื้อขายฟิวเจอร์สและอปชั่น และท่านควรตัดสินใจลงทุนด้วยตนเอง และ/หรือ ในกรณีที่มีข้อสงสัย ท่านควรขอคำแนะนำจากที่ปรึกษาทางการลงทุน

เอกสารฉบับนี้จัดส่งให้แก่บุคคลที่กำหนด (intended recipient) เท่านั้น ห้ามมิให้ผู้ใดนำข้อมูลในเอกสารฉบับนี้ไปทำซ้ำ ส่งต่อ เผยแพร่ ขาย จำหน่าย คัดลอก นำออกแสดง หรือนำไปเผยแพร่ในเชิงพาณิชย์ ไม่ว่าด้วยวิธีการใด ๆ โดยมิได้รับอนุญาตเป็นลายลักษณ์อักษรจาก INVX เป็นการล่วงหน้า

©สงวนลิขสิทธิ์ 2565 บริษัทหลักทรัพย์ อินโนเวสต์ เอกซ์ จำกัด

CG Rating 2022 Companies with CG Rating

Companies with Excellent CG Scoring

AAV, ADVANC, AF, AH, AIRA, AJ, AKP, AKR, ALLA, ALT, AMA, AMARIN, AMATA, AMATAV, ANAN, AOT, AP, APURE, ARIP, ASP, ASW, AUCT, AWC, AYUD, BAFS, BAM;BANPU, BAY, BBIK, BBL, BCP, BCPG, BDMS, BEM, BEYOND, BGC, BGRIM, BIZ, BKI, BOL, BPP, BRR, BTS, BTW, BWG, CENTEL, CFRESH, CGH, CHEWA, CHO, CIMBT, CK, CKP, CM, CNT, COLOR, COM7, COMAN, COTTO, CPALL, CPAXT, CPF, CPI, CPN, CRC, CSS, DDD, DELTA, DEMCO, DOHOME, DRT, DTAC, DUSIT, EA, EASTW, ECF, ECL, EE, EGCO, EPG, ETC, ETE, FN, FNS, FPI, FPT, FSMART, FVC, GC, GEL, GFPT, GGC, GLAND, GLOBAL, GPI, GPSC, GRAMMY, GULF, GUNKUL, HANA, HARN, HENG, HMPRO, ICC, ICHI, III, ILINK, ILM, IND, INTUCH, IP, IRC, IRPC, ITEL, IVL, JTS, JWD, K, KBANK, KCE, KEX, KGI, KKP, KSL, KTB, KTC, LALIN, LANNA, LHFG, LIT, LOXLEY, LPN, LRH, LST, MACO, MAJOR, MALEE, MBK, MC, MCOT, METCO, MFEC, MINT, MONO, MOONG, MSC, MST, MTC, MVP, NCL, NEP, NER, NKI, NOBLE, NSI, NVD, NYT, OISHI, OR, ORI, OSP, OTO, PAP, PCSGH, PDG, PDJ, PG, PHOL, PLANB, PLANET, PLAT, PORT, PPS, PR9, PREB, PRG, PRM, PSH, PSL, PTG, PTT, PTTEP, PTTGC, PYLON, Q-CON, QH, QTC, RATCH, RBF, RS, S, S&J, SAAM, SABINA, SAMART, SAMTEL, SAT, SC, SCB, SCC, SCCC, SCG, SCGP, SCM, SCN, SDC, SEAFCO, SEAOL, SE-ED, SELIC, SENA, SENX, SGF, SHR, SICT, SIRI, SIS, SITHAI, SMPC, SNC, SONIC, SORKON, SPALI, SPI, SPRC, SPVI, SSC, SSSC, SST, STA, STEC;STGT, STI, SUN, SUSCO, SUTHA, SVI, SYMC, SYNTEC, TACC, TASCO;TCAP, TEAMG;TFMAMA, THANA, THANI, THCOM, THG;THIP, THRE, THREL, TIPCO, TISCO, TK, TKN, TKS, TKT, TMILL, TMT, TNDT, TNITY, TOA, TOP, TPBI, TQM, TRC, TRUE;TSC, TSR, TSTE, TSTH, TTA, TTB, TTCL, TTW, TU, TVDH, TVI, TVO, TWPC, U, UAC, UBIS, UPOIC, UV, VCOM, VGI, VIH, WACOAL, WAVE, WHA, WHAUP, WICE, WINNER, XPG, ZEN

Companies with Very Good CG Scoring

2S, 7UP, ABICO, ABM, ACE, ACG, ADB, ADD, AEONTS, AGE, AHC, AIE, AIT, ALUCON, AMANAH, AMR, APCO, APCS, AQUA, ARIN, ARROW, AS, ASAP, ASEFA, ASIA, ASIAN, ASIMAR, ASK, ASN, ATP30, B, BA, BC, BCH, BE8, BEC, SCAP, BH, BIG, BJC, BJCHI, BLA, BR, BRI, BROOK, BSM, BYD, CBG, CEN, CHARAN, CHAYO, CHG, CHOTI, CHOW, CI, CIG, CITY, CIVIL, CMC, CPL, CPW, CRANE, CRD, CSC, CSP, CV, CWT, DCC, DHOUSE, DITTO, DMT, DOD, DPAINT, DV8, EASON, EFORL, ERW, ESSO, ESTAR, FE, FLOYD, FORTH, FSS, FTE, GBX, GCAP, GENCO, GJS, GTB, GYT, HEALTH, HPT, HTC, HUMAN, HYDRO, ICN, IFS, IIG, IMH, INET, INGRS, INSET, INSURE, IRCP, IT, ITD, J, JAS, JCK, JCKH, JMT, JR, KBS, KCAR, KIAT, KISS, KK, KOOL, KTIS, KUMWEL, KUN, KWC, KWM, L&E, LDC, LEO, LH, LHK, M, MATCH, MBAX, MEGA, META, MFC, MGT, MICRO, MILL, MITSIB, MK, MODERN*, MTI, NBC, NCAP, NCH, NDR, NETBAY, NEX, NINE, NATION, NNCL, NOVA, NPK, NRF, NTV, NUSA, NWR, OCC, OGC, ONEE, PACO, PATO, PB, PICO, PIMO, PIN, PJW, PL, PLE, PM, PMTA, PPP, PPPM, PRAPAT, PRECHA, PRIME, PRIN, PRINC, PROEN, PROS, PROUD, PSG, PSTC, PT, PTC, QLT, RCL, RICHY, RJH, ROJNA, RPC, RT, RWI, S11, SA, SABUY, SAK, SALEE, SAMCO, SANKO, SAPPE, SAWAD, SCI, SCP, SE, SECURE, SFLEX, SFP, SFT, SGP, SIAM, SINGER, SKE, SKN, SKR, SKY, SLP, SMART, SMD, SMIT, SMT, SNNP, SNP, SO, SPA, SPC, SPCG, SR, SRICHA, SSF, SSP, STANLY, STC, STPI, SUC, SVOA, SVT, SWC, SYNEX, TAE, TAKUNI, TCC, TCMC, TFG, TFI, TFM, TGH, TIDLOR, TIGER, TIPH, TITLE, TM, TMC, TMD, TMI, TNL, TNP, TNR, TOG, TPA, TPAC, TPCS, TPIPL, TPIPP, TPLAS, TQS, TRITN, TRT, TRU, TRV, TSE, TVT, TWP, UBE, UEC, UKEM, UMI, UOBKH, UP, UPF, UTP, VIBHA, VL, VPO, VRANDA, WGE, WIJK, WIN, WINMED, WORK, WP, XO, YUASA, ZIGA

Companies with Good CG Scoring

A, A5, AI, ALL, ALPHAX, AMC, APP, AQ, AU, B52, BEAUTY, BGT, BLAND, BM, BROCK, BSBM, BTNC, CAZ, CCP, CGD, CMAN, CMO, CMR;CPANEL, CPT, CSR, CTW, D, DCON, EKH, EMC, EP, EVER, F&D, FMT, GIFT, GLOCON, GLORY, GREEN, GSC, HL, HTECH, IHL, INOX, JAK, JMART, JSP;JUBILE, KASET, KCM, KWI, KYE, LEE, LPH, MATI, M-CHAI, MCS, MDX, MENA, MJD, MORE, MPIC, MUD, NC, NEWS, NFC, NSL, NV, PAF, PEACE, PF, PK, PPM, PRAKIT, PTL, RAM, ROCK, RP, RPH, RSP, SIMAT, SISB, SK, SOLAR, SPACK, SPG, SQ, STARK, STECH, SUPER, SVH, PTECH, TC;TCCC, TCJ, TEAM, THE, THMUI, TKC;TNH, TNPC, TOPP, TPCH, TPOLY, TRUBB, TTI, TYCN, UMS, UNIQ;UPA, UREKA, VARO, W, WFX, WPH, YGG

Corporate Governance Report

The material contained in this publication is for general information only and is not intended as advice on any of the matters discussed herein. Readers and others should perform their own independent analysis as to the accuracy or completeness or legality of such information. The Thai Institute of Directors, its officers, the authors and editor make no representation or warranty as to the accuracy, completeness or legality of any of the information contained herein. By accepting this document, each recipient agrees that the Thai Institute of Directors Association, its officers, the authors and editor shall not have any liability for any information contained in, or for any omission from, this publication.

The survey result is as of the date appearing in the Corporate Governance Report of Thai Listed Companies. As a result, the survey result may be changed after that date. InnovestX Securities Company Limited does not conform nor certify the accuracy of such survey result.

To recognize well performers, the list of companies attaining "Good", "Very Good" and "Excellent" levels of recognition (Not including listed companies qualified in the "no announcement of the results" clause from 1 January 2021 to 27 October 2022) is publicized.

* บริษัทหรือกรรมการหรือผู้บริหารของบริษัทที่มีส่วนดำเนินการกำกับดูแลกิจการ เช่น การกระทำผิดเกี่ยวกับหลักทรัพย์ การทุจริต คอร์รัปชัน เป็นต้น ซึ่งการให้ข้อมูล CGR ควรระมัดระวังข้อมูลที่เกี่ยวข้องประกอบด้วย

Anti-corruption Progress Indicator

Certified (ได้มาตรฐาน)

2S, 7UP, ADVANC, AF, AI, AIE, AIRA, AJ, AKP, AMA, AMANAH, AMATA, AMATAV, AP, APCS, AS, ASIAN, ASK, ASP, AWC, AYUD, B, BAFS, BAM, BANPU, BAY, BBL, BCH, BCP, BCPG, BE8, BEC, BEYOND, BGC, BGRIM, BKI, BLA, BPP, BROOK, BRR, BSBM, BTS, BWG, CEN, CENTEL, CFRESH, CGH, CHEWA, CHOTI, CHOW, CIG, CIMBT, CM, CMC, COM7, COTTO, CPALL, CPAXT, CPF, CPI, CPL, CPN, CRC, CSC, DCC, DELTA, DEMCO, DIMET, DRT, DUSIT, EA, EASTW, ECF, ECL, EGCO, EP, EPG, ERW, ESTAR, ETC, ETE, FNS, FPI, FPT, FSMART, FSS, FTE, GBX, GC, GCAP, GEL, GFPT, GGC, GJS, GPI, GPSC, GSTEEL, GULF, GUNKUL, HANA, HARN, HEALTH, HENG, HMPRO, HTC, ICC, ICHI, IFS, III, ILINK, ILM, INET, INOX, INSURE, INTUCH, IRC, IRPC, ITEL, IVL, JKN, JR, K, KASET, KBANK, KBS, KCAR, KCE, KGI, KKP, KSL, KTB, KTC, KWI, L&E, LANNA, LHFG, LHK, LPN, LRH, M, MAJOR, MALEE, MATCH, MBAX, MBK, MC, MCOT, META, MFC, MFEC, MILL, MINT, MONO, MOONG, MSC, MST, MTC, MTI, NCAP, NEP, NKI, NOBLE, NOK, NRF, NWR, OCC, OGC, ORI, PAF, PATO, PB, PCSGH, PDG, PDJ, PG, PHOL, PIMO, PK, PL, PLANB, PLANET, PLAT, PM, PPP, PPPM, PPS, PR9, PREB, PRG, PRINC, PRM, PROS, PSH, PSL, PSTC, PT, PTECH, PTT, PTTEP, PTTGC, PYLON, Q-CON, QH, QLT, QTC, RABBIT, RATCH, RML, RS, RWI, S&J, SAAM, SABINA, SAK, SAPPE, SAT, SC, SCB, SCC, SCCC, SCG, SCGP, SCM, SCN, SEAOL, SE-ED, SELIC, SENA, SGP, SINGER, SIRI, SITHAI, SKR, SMIT, SMK, SMPC, SNC, SNP, SORKON, SPACK, SPALI, SPC, SPI, SPRC, SRICHA, SSF, SSP, SSSC, SST, STA, STGT, STOWER, SUSCO, SVI, SYMC, SYNTEC, TAE, TAKUNI, TASCO, TCAP, TCMC, TFG, TFI, TFMAMA, TGH, THANI, THCOM, THIP, THRE, THREL, TIDLOR, TIPCO, TISCO, TKS, TKT, TMD, TMILL, TMT, TNITY, TNL, TNP, TNR, TOG, TOPP, TPA, TPCS, TPP, TRT, TRU, TRUE, TSC, TSI, TSTE, TSTH, TTA, TTB, TTCL, TU, TURTLE, TVDH, TVO, TWPC, UBE, UBIS, UEC, UKEM, UOBKH, UPF, UV, VCOM, VGI, VIH, WACOAL, WHA, WHAUP, WICE, WIJK, XO, YUASA, ZEN, ZIGA

Declared (ไม่มาตรฐาน)

AAI, AH, ASW, BBGI, CBG, CI, CPW, CV, DMT, DOHOME, EKH, EVER, FLOYD, GLOBAL, GREEN, ICN, ITC, J, JAS, JMART, JMT, JTS, LEO, LH, MEGA, MENA, MODERN, NER, OR, OSP, OTO, PRIME, PRTR, RBF, RT, SA, SANKO, SFLEX, SIS, SUPER, SVOA, SVT, TEGH, TGE, TIPH, TKN, TMI, TPLAS, VARO, W, WIN, WPH

N/A

24CS, 3K-BAT, A, A5, AAV, ABM, ACAP, ACC, ACE, ACG, ADB, ADD, AEONTS, AFC, AGE, AHC, AIT, AJA, AKR, AKS, ALL, ALLA, ALPHAX, ALT, ALUCON, AMARC, AMARIN, AMC, AMR, ANAN, AOT, APCO, APEX, APP, APURE, AQUA, ARIN, ARIP, ARROW, ASAP, ASEFA, ASIA, ASIMAR, ASN, ATP30, AU, AUCT, AURA, B52, BA, BBIK, BC, BCT, BDMS, BEAUTY, BEM, BGT, BH, BIG, BIOTEK, BIS, BIZ, BJC, BJCHI, BKD, BLAND, BLC, BLESA, BLISS, BM, BOL, BR, BRI, BROCK, BSM, BTG, BTNC, BTW, BUI, BVG, BYD, CAZ, CCET, CCP, CEYE, CGD, CH, CHARAN, CHASE, CHAYO, CHG, CHIC, CHO, CITY, CIVIL, CK, CKP, CMAN, CMO, CMR, CNT, COLOR, COMAN, CPANEL, CPH, CPR, CPT, CRANE, CRD, CSP, CSR, CSS, CTW, CWT, D, DCON, DDD, DEXON, DHOUSE, DITTO, DOD, DPAINT, DTCI, DV8, EASON, EE, EFORL, EMC, ESSO, F&D, FANCY, FE, FMT, FN, FORTH, FTI, FVC, GABLE, GENCO, GIFT, GL, GLAND, GLOCON, GLORY, GRAMMY, GRAND, GSC, GTB, GTV, HFT, HL, HPT, HTECH, HUMAN, HYDRO, I2, IFEC, IHL, IIG, IMH, IND, INGRS, INSET, IP, IRCP, IT, ITD, ITNS, ITTHI, JAK, JCK, JCKH, JCT, JDF, JSP, JUBILE, KAMART, KC, KCC, KCG, KCM, KDH, KEX, KGEN, KIAT, KISS, KJL, KK, KKC, KLINIQ, KOOL, KTIS, KTMS, KUMWEL, KUN, KWC, KWM, KYE, LALIN, LDC, LEE, LIT, LOXLEY, LPH, LST, MACO, MANRIN, MASTER, MATI, MAX, M-CHAI, MCS, MDX, MEB, METCO, MGC, MGT, MICRO, MIDA, MITSIB, MJD, MK, ML, MORE, MOSHI, MPIC, MTW, MUD, MVP, NATION, NC, NCH, NCL, NDR, NETBAY, NEW, NEWS, NEX, NFC, NNCL, NOVA, NPK, NSL, NTSC, NTV, NUSA, NV, NVD, NYT, OHTL, OISHI, ONEE, PACE, PACO, PAF, PCC, PEACE, PERM, PF, PHG, PICO, PIN, PJW, PLE, PLT, PLUS, PMTA, POLAR, POLY, POMPUI, PORT, POST, PPM, PQS, PRAKIT, PRAPAT, PRECHA, PRI, PRIN, PRO, PROEN, PROUD, PSG, PTC, PTL, RAM, RCL, READY, RICHY, RJH, ROCK, ROH, ROJNA, RP, RPC, RPH, RSP, S, S11, SABUY, SAF, SAFARI, SALEE, SAM, SAMART, SAMCO, SAMTEL, SAUCE, SAWAD, SAWANG, SBNEXT, SCAP, SCI, SCP, SDC, SE, SEAFCO, SECURE, SENX, SFT, SGC, SGF, SHANG, SHR, SIAM, SICT, SIMAT, SISB, SJWD, SK, SKE, SKN, SKY, SLM, SLP, SM, SMART, SMD, SMT, SNNP, SO, SOLAR, SONIC, SPA, SPCG, SPG, SPVI, SQ, SR, SSC, SSS, STANLY, STARK, STC, STEC, STECH, STHAI, STI, STP, STPI, SUC, SUN, SUTHA, SVR, SWC, SYNEX, TACC, TAPAC, TBN, TC, TCC, TCCC, TCJ, TCOAT, TEAM, TEAMG, TEKA, TFM, TGPRO, TH, THAI, THANA, THE, THG, THL, THMUI, TIGER, TITLE, TK, TKC, TLI, TM, TMC, TMI, TNDT, TNH, TNPC, TOA, TPAC, TPBI, TPCH, TPIPL, TPIPP, TPL, TPOLY, TPS, TQM, TQR, TR, TRC, TRITN, TRUBB, TRV, TSE, TTI, TTT, TTW, TVH, TVT, TWP, TWZ, TYCN, UAC, UBA, UMI, UMS, UNIQ, UP, UPOIC, UREKA, UTP, UVAN, VIBHA, VL, VNG, VPO, VRANDA, WARRIX, WAVE, WFX, WGE, WINMED, WINNER, WORK, WORLD, WP, XPG, YGG, YONG

Explanations

Companies participating in Thailand's Private Sector Collective Action Coalition Against Corruption programme (Thai CAC) under Thai Institute of Directors (as of April 17, 2023) are categorised into: companies that have declared their intention to join CAC, and companies certified by CAC.