

**Today Selections >> GLOBAL, STEC, THREL**


Stock	S	R	Comment
<b>GLOBAL</b>	17.00	17.80	รับอานิสงส์گردنค่าสิ่งซื้อ หลังเร่งตั้งรัฐบาลใหม่
<b>STEC</b>	10.70	11.70	เกาะกระแสการเมือง ได้ประโยชน์จากการลงทุนภาครัฐ
<b>THREL</b>	3.38	3.60	ได้ประโยชน์ Bond Yield ขาขึ้น

**Stick with HELTH and export-oriented**

- **SET:** ตลาดหุ้นไทยปรับตัวขึ้นวานนี้ รับข่าวปัจจัยการเมืองในประเทศที่พรรคเพื่อไทยประกาศอย่างเป็นทางการที่จะนำพรรครวมไทยสร้างชาติเข้าร่วมจัดตั้งรัฐบาลอีกพรรคหนึ่ง ส่งผลให้เสถียรภาพของว่าที่รัฐบาลใหม่เริ่มดูดีขึ้น และทำให้เมื่อวานนี้ Fund flow มีทิศทางกระตือรือร้นมาบ้าง
- **Outperformance:** ด้วยเหตุนี้ แม้ว่าในระยะสั้นปัจจัยภายนอกอาจยังไม่มียุทธศาสตร์ที่ชัดเจนมากนัก จากประเด็นทิศทางเศรษฐกิจและภาคอสังหาของจีน รวมไปถึงการทรงตัวในระดับสูงของเงินดอลลาร์และ Bond yield สหรัฐฯ แต่ด้วยปัจจัยการเมืองในประเทศที่ตลาดน่าจะตอบรับเชิงบวกชั่วคราวนี้ อาจทำให้ **SET Index** ปรับตัวแข็งแกร่งกว่าตลาดหุ้นทั่วโลกในระยะสั้นได้ ทั้งนี้ ยังคงจำเป็นต้องติดตามพัฒนาการทางการเมืองของไทยที่สำคัญต่อไป ทั้งประเด็นคุณสมบัติของแคนดิเดตนายกฯ พรรคเพื่อไทย ท่าทีของพรรคพลังประชารัฐ
- **Strategy:** ในเชิงกลยุทธ์ ยังคงแนะนำ Wait & See ในภาพรวมต่อไป พร้อม Selective การถือครองไปไปยังกลุ่ม Defensive ที่มี Positive earnings momentum ในช่วงถัดไปไปยังกลุ่มโรงพยาบาล (**BH, BDMS, BCH**) รวมไปถึงกลุ่มหุ้นที่ลงมาแรงก่อนหน้านี้ และรับข่าวร้ายในแง่ของผลประกอบการในช่วงครึ่งปีแรกไปมากแล้ว และได้อานิสงส์จากการอ่อนค่าของเงินบาท อย่างเช่นกลุ่มผู้ส่งออกอาหารและสินค้าอุตสาหกรรมเกษตร ซึ่งเมื่อวานนี้เริ่มเห็นการฟื้นตัวของราคาหุ้นขึ้นมาบ้างแล้ว
- **MINT:** เราประเมินว่า MINT น่าจะยังเป็นหุ้นกลุ่มท่องเที่ยวที่มีโมเมนตัมแข็งแกร่งกว่ากลุ่มในช่วงนี้ ล่าสุดมีมุมมองเชิงบวกจากการประชุมนักวิเคราะห์ และคาดว่า 2H66 จะมีผลประกอบการที่ดีกว่าช่วง 1H66 เนื่องจากไม่มีผลขาดทุนจาก NH Hotel และคาดว่าจะสามารถเติบโตได้ YoY เช่นกัน จาก RevPar ที่ยังเติบโตได้จาก ADR และอัตราการเข้าพัก ในขณะที่กลุ่ม QSR คาดสามารถรักษาระดับ Margin ได้ จากการควบคุมต้นทุน และการเติบโตของ SSS หนุนโดยประเทศจีนที่มีฐานต่ำในช่วง 2H65 เรายังคงคำแนะนำ "ซื้อ" ที่ราคาเป้าหมาย 40.50 บาท
- **TOP:** เรายังมองเชิงบวกกับการประชุมนักวิเคราะห์ โดยแนวโน้มการกลั่นยังเป็นไปตามที่คาดการณ์ไว้ว่า 2H23 น่าจะยังดีและเห็นการฟื้นตัวของกำไรใน 3Q23 ด้วยความต้องการน้ำมัน Middle distillate และ Jet ที่สูงขึ้น คงคำแนะนำ "ซื้อ" ที่ราคาเป้าหมาย 62 บาท
- **PTG:** เรายังมองเป็นบวกเล็กน้อยกับการประชุมนักวิเคราะห์ โดยแนวโน้มค่าการตลาดน่าจะปรับดีขึ้นใน 3Q23 แต่อย่างไรก็ดี ด้วยปัจจัยฤดูกาลที่ปริมาณขายน่าจะลดลง QoQ จึงอาจส่งผลให้กำไรยังจะทรงตัวหรือดีขึ้นเพียงเล็กน้อย ทั้งนี้เราประเมินการกำไรทั้งปีที่ 762 ล้านบาท โดย 1H23 คิดเป็น 51% ของประมาณการ พร้อมคงราคาเป้าหมายที่ 10.70 บาท จาก Upside ที่ยังไม่มากนัก จึงคงคำแนะนำเพียงแค่ "ถือ"

แนวรับ 1,505 แนวต้าน 1,543

**บทวิเคราะห์วันนี้**

- **SKR: Stock Comment** เป็น Low Season ที่มีผลประกอบการสูงขึ้น QoQ
- **MINT: Stock Comment** (ซื้อ ราคาเป้าหมาย 40.50 บาท) คาด 3Q66 อ่อนตัวลง QoQ ตามฤดูกาล แต่ยังคงโตได้ YoY
- **TOP: Stock Comment** (ซื้อ ราคาเป้าหมาย 62 บาท) TOP: สรุป Analyst Meeting 2H23 ยังดูสดใส
- **PTG: Stock Comment** (ถือ ราคาเป้าหมาย 10.70 บาท) PTG: สรุป Analyst Meeting

**Market Summary**

	Closed	+/-	%Chg
SET	1,528.81	+ 9.25	+ 0.61
SET50	944.29	+ 5.41	+ 0.58
SET100	2,092.52	+ 13.07	+ 0.63
Mai	459.95	+ 5.57	+ 1.23
Dow Jones	34,474.83	-290.91	-0.84
Nasdaq	13,316.93	-157.70	-1.17
Nikkei	31,626.00	- 140.82	- 0.44
Hang Seng	18,326.63	- 2.67	- 0.01
SET Mkt. Cap (Btmn)	18,750.27		
SET Turnover (Btmn)	53,037.12		
PER(x)	21.23		

**Stock Top Active**

KBANK	BH	HANA	BDMS	CPALL
-------	----	------	------	-------

**Sector Top Active**

ENERG	COMM	BANK	
<b>Investors Data – SET (Btmn)</b>			
<b>17 Aug.23</b>	<b>Buy</b>	<b>Sell</b>	<b>Net</b>
Institution	4,649	4,814	-165
Proprietary	4,337	4,399	-62
Foreign	26,632	25,850	782
Local	17,418	17,974	-556
<b>1-17 Aug.23</b>	<b>Buy</b>	<b>Sell</b>	<b>Net</b>
Institution	47,058	47,200	-141
Proprietary	51,240	48,679	2,561
Foreign	287,101	299,141	-12,040
Local	183,628	174,008	9,620

Commodities	17 Aug.23	16 Aug.23	Chg	%Chg
Bt/US\$	35.08	35.47	-0.39	-1.09
US\$/Yuan	7.280	7.297	-0.02	-0.23
US Bond Yield 10y(%)	4.266	4.286	-0.02	-0.46
Brent Oil (US\$/bbl)	84.12	83.45	+0.67	+0.80
Nymex Oil (US\$/bbl)	80.39	79.38	+1.01	+1.27
Gold Spot (US\$/oz)	1,888.34	1,890.94	-2.60	-0.14
Baltic Dry Index	1,247.00	1,233.00	+14.00	+1.14
Dollar Index (DXYO)	103.42	103.43	-0.00	-0.00

**Today's Event**

- **ADVANC XD** 4.00 บาท
- **RJH XD** 0.70 บาท
- **SPRIME XD** 0.148 บาท
- **WHAIR XD** 0.1369 บาท
- **SDC** ลุกหุ้นเข้า 37,037,036 หุ้น


 นัฐชาติ เมฆชาลี  
 CFA, FRM (ID: 31379)  
 E-mail: nuttachart@trinitythai.com

บริษัทหลักทรัพย์ ทรินิตี้ จำกัด, 179 อาคารบางกอก ซิตี้ ทาวเวอร์ ชั้น 25-26, 29 ถนนสาทรใต้ เขตสาทร กรุงเทพฯ 10120 โทรศัพท์ 0-2088-9100 โทรสาร 0-2088-9399

รายงานฉบับนี้จัดทำขึ้นโดยข้อมูลเท่าที่ปรากฏและเชื่อว่าเป็นที่น่าเชื่อถือได้แต่ไม่เป็นการยืนยันถึงความถูกต้องและความสมบูรณ์ของข้อมูลนั้นๆ โดยบริษัทหลักทรัพย์ ทรินิตี้ จำกัด ผู้จัดทำขอสงวนสิทธิ์ในการเปลี่ยนแปลงความเห็นหรือประมาณการต่างๆ ที่ปรากฏในรายงานฉบับนี้โดยไม่ต้องแจ้งล่วงหน้า รายงานฉบับนี้มีวัตถุประสงค์เพื่อใช้ประกอบการตัดสินใจของนักลงทุน โดยไม่ได้เป็นการชี้แนะหรือชักชวนให้ นักลงทุนทำการซื้อหรือขายหลักทรัพย์ หรือตราสารทางการเงินใดๆ ที่ปรากฏในรายงาน

## Fund Flow

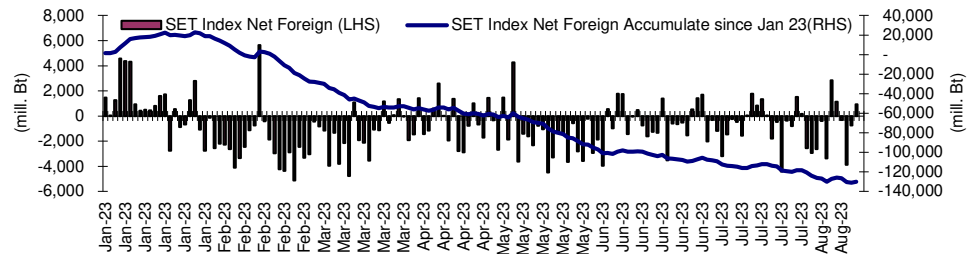
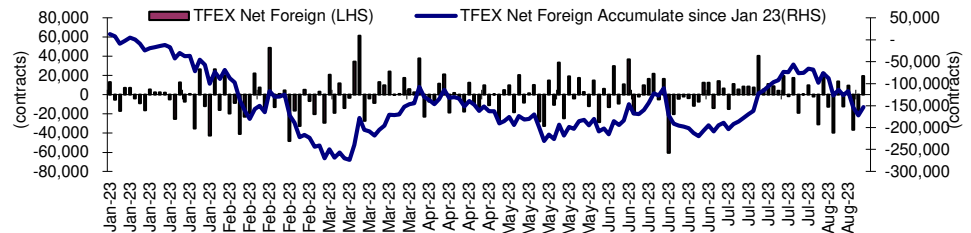
### Foreign Portfolio Investment in Equities (Asia ex. Japan)

Unit: US\$ mn

	As at	Day	WTD Net	MTD Net	YTD Net
India	14-Aug	1,042.0	1,042.0	1,224.0	16,529.5
Indonesia	16-Aug	-87.7	-205.2	-986.6	285.1
Malaysia	16-Aug	23.0	46.8	115.4	-500.7
Philippines	17-Aug	1.3	-1.4	-48.0	-181.7
South Korea	17-Aug	31.2	-280.7	-1,002.3	7,569.5
Sri Lanka	17-Aug	0.1	-2.1	5.8	14.7
Taiwan	17-Aug	-495.8	-1,493.2	-3,899.3	4,354.5
Thailand	17-Aug	22.0	-110.7	-345.8	-3,814.1
Vietnam	17-Aug	7.2	-47.6	-66.4	-121.4

Source: Bloomberg

## Net Foreign



## Indicators to watch

	Last	Previous	% chg	1W Prior	1M Prior	Remark
VIX Index	17.89	16.78	6.6%	12.9%	27.9%	-
Ted Spread	0.23	0.20	17.6%	13.9%	14.0%	-
TTF (Thai Trust Fund)	11.27	11.25	0.2%	0.4%	6.1%	+
U.S. Dollar Index	103.43	103.21	0.2%	0.9%	3.5%	-
U.S. Bond Yield	4.27	4.21	1.4%	6.9%	12.3%	+
US Coal Index	7.5	6.87	9.2%	39.9%	58.2%	+
Emerging Asia Index (MXMS)	520.41	520.81	-0.1%	-3.4%	-4.2%	-

Source: Bloomberg, Aspen

# Turnover List

สรุปหลักทรัพย์ที่เข้าข่ายอาจต้องซื้อด้วยบัญชี Cash Balance ในรอบวันที่ 11 – 17 ส.ค. 66

หลักทรัพย์	%1W-Turnover	P/E Ratio / %Premium	มูลค่าการซื้อขายเฉลี่ยต่อ วัน (ล้านบาท)
SGC	64.21%	ขาดทุน	131.15
SINGER	63.33%	ขาดทุน	449.93
JMART	40.43%	164.53	1,045.69
หุ้นแม่ติด Cash Balance Warrant หุ้นลูกก็ติดเหมือนกัน			

ทั้งนี้หลักทรัพย์ดังกล่าวมีการซื้อขายผิดไปจากสภาพปกติของตลาด ดังนั้นผู้ลงทุนควรศึกษาข้อมูลก่อนการตัดสินใจลงทุน ข้อมูลเป็นเพียงการคาดการณ์เท่านั้น รายชื่อหุ้นที่เข้าข่ายอาจมีการเปลี่ยนแปลงได้ ทั้งนี้ผู้ลงทุนควรตรวจสอบรายชื่อหุ้นที่เข้าข่ายจากตลาดหลักทรัพย์ฯ

เกณฑ์ที่เราใช้คำนวณ

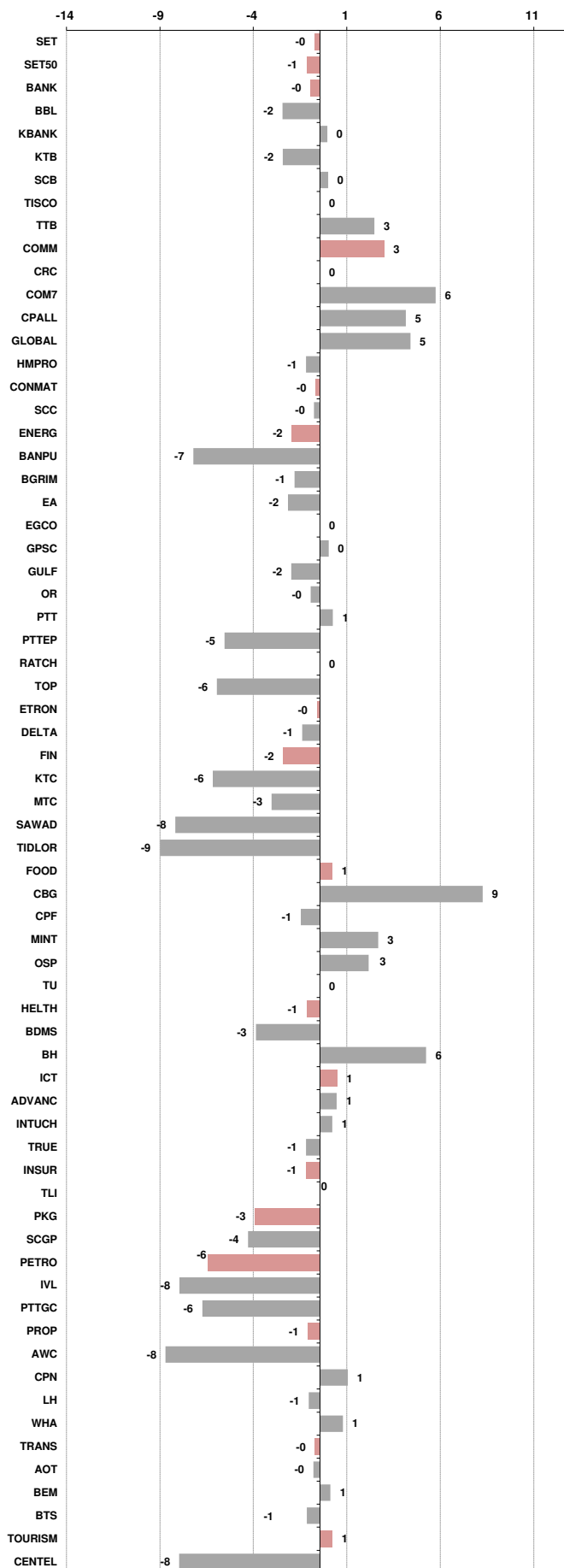
- มูลค่าการซื้อขายเฉลี่ยต่อวันในรอบสัปดาห์มากกว่าหรือเท่ากับ 100 ล้านบาท (SET) หรือ มูลค่าการซื้อขายเฉลี่ยต่อวันในรอบสัปดาห์มากกว่าหรือเท่ากับ 80 ล้านบาท ( MAI)
- %1W Turnover ratio มากกว่าหรือเท่ากับ 40%
- ค่า P/E มากกว่าหรือเท่ากับ 40 เท่า หรือ มีผลการดำเนินงานขาดทุน
- สำหรับ ใบสำคัญแสดงสิทธิ (warrant)
  - มูลค่าการซื้อขายเฉลี่ยต่อวันในรอบสัปดาห์มากกว่าหรือเท่ากับ 100 ล้านบาท
  - %1W Turnover ratio มากกว่าหรือเท่ากับ 100%
  - ค่า Premium มากกว่าหรือเท่ากับ 20%

**Price performance of Stock in SET50**  
(for weekly: 10 - 17 Aug 2023)

**1 Week Performance**



Stock	17-Aug-23	%YTD	%-1W	%-1M	%-3M	%-6M	%-12M
SET	1,528.81	-8	0	0	0	-7	-7
SET50	944.29	-6	-1	0	2	-5	-5
<b>BANK</b>	<b>404.36</b>	<b>4</b>	<b>0</b>	<b>2</b>	<b>6</b>	<b>7</b>	<b>6</b>
BBL	171.00	16	-2	7	8	7	24
KBANK	127.50	-14	0	-5	-4	-8	-17
KTB	19.80	12	-2	1	5	19	21
SCB	114.00	7	0	4	11	15	6
TISCO	99.00	0	0	2	5	-2	8
TTB	1.76	25	3	11	20	29	44
<b>COMM</b>	<b>34,812.13</b>	<b>-11</b>	<b>3</b>	<b>0</b>	<b>-5</b>	<b>-8</b>	<b>-3</b>
CRC	39.00	-16	0	-4	-11	-11	-1
COM7	30.00	-12	6	7	11	1	-12
CPALL	62.50	-8	5	-1	-1	-6	3
GLOBAL	17.30	-23	5	7	-4	-9	-12
HMPRO	13.50	-13	-1	-3	-4	-8	-4
<b>CONMAT</b>	<b>8,242.28</b>	<b>-11</b>	<b>0</b>	<b>-3</b>	<b>-6</b>	<b>-10</b>	<b>-13</b>
SCC	317.00	-7	0	-3	-6	-7	-13
<b>ENERG</b>	<b>22,034.56</b>	<b>-12</b>	<b>-2</b>	<b>1</b>	<b>3</b>	<b>-8</b>	<b>-13</b>
BANPU	8.95	-35	-7	-2	10	-18	-36
BGRIM	36.25	-9	-1	1	-3	-10	-8
EA	57.50	-41	-2	2	-12	-31	-31
EGCO	132.50	-23	0	-3	-9	-23	-28
GPSC	52.75	-28	0	-5	-11	-26	-26
GULF	48.25	-13	-2	-1	1	-11	-3
OR	20.50	-14	0	-4	-9	-9	-25
PTT	36.00	8	1	4	13	7	-5
PTTEP	158.00	-10	-5	2	9	-1	2
RATCH	35.50	-17	0	-1	-5	-16	-16
TOP	51.50	-8	-6	11	14	-9	-10
<b>ETRON</b>	<b>12,602.03</b>	<b>21</b>	<b>0</b>	<b>2</b>	<b>29</b>	<b>8</b>	<b>62</b>
DELTA	104.50	-87	-1	0	30	-89	-82
<b>FIN</b>	<b>3,560.04</b>	<b>-24</b>	<b>-2</b>	<b>-1</b>	<b>-12</b>	<b>-18</b>	<b>-29</b>
KTC	45.25	-23	-6	-3	-18	-22	-25
MTC	37.75	-1	-3	0	-2	11	-17
SAWAD	44.75	-8	-8	-7	-15	-16	-15
TIDLOR	20.30	-31	-9	-13	-20	-27	-33
<b>FOOD</b>	<b>11,185.11</b>	<b>-12</b>	<b>1</b>	<b>1</b>	<b>-1</b>	<b>-12</b>	<b>-16</b>
CBG	78.00	-19	9	13	11	-26	-30
CPF	19.40	-22	-1	-1	0	-15	-26
MINT	33.00	2	3	-1	4	-1	-3
OSP	29.50	4	3	4	-4	-6	-8
TU	13.60	-20	0	5	-7	-13	-24
<b>HELTH</b>	<b>7,079.58</b>	<b>-2</b>	<b>-1</b>	<b>2</b>	<b>-1</b>	<b>-4</b>	<b>0</b>
BDMS	28.25	-3	-3	-1	-3	-6	2
BH	260.00	23	6	17	8	20	34
<b>ICT</b>	<b>158.97</b>	<b>-4</b>	<b>1</b>	<b>0</b>	<b>0</b>	<b>-7</b>	<b>-9</b>
ADVANC	223.00	14	1	0	4	7	12
INTUCH	76.25	-1	1	-1	4	1	2
TRUE	6.75	N/A	-1	-2	-3	N/A	N/A
<b>INSUR</b>	<b>10,042.25</b>	<b>-21</b>	<b>-1</b>	<b>-2</b>	<b>-9</b>	<b>-20</b>	<b>-28</b>
TLI	10.90	-27	0	-2	-13	-23	-31
<b>PKG</b>	<b>3,803.63</b>	<b>-31</b>	<b>-3</b>	<b>-4</b>	<b>-12</b>	<b>-25</b>	<b>-33</b>
SCGP	37.50	-34	-4	-4	-13	-28	-36
<b>PETRO</b>	<b>788.71</b>	<b>-21</b>	<b>-6</b>	<b>-7</b>	<b>-4</b>	<b>-21</b>	<b>-24</b>
IVL	30.75	-25	-8	-10	-7	-21	-30
PTTGC	37.25	-21	-6	-3	1	-24	-22
<b>PROP</b>	<b>239.28</b>	<b>-12</b>	<b>-1</b>	<b>-2</b>	<b>-3</b>	<b>-11</b>	<b>-3</b>
AWC	4.00	-37	-8	-13	-25	-32	-26
CPN	67.75	-5	1	3	0	-6	3
LH	8.35	-16	-1	-2	-2	-14	-7
WHA	4.92	21	1	1	18	27	57
<b>TRANS</b>	<b>341.69</b>	<b>-9</b>	<b>0</b>	<b>-1</b>	<b>-2</b>	<b>-6</b>	<b>-6</b>
AOT	70.75	-6	0	0	-2	-2	-2
BEM	8.85	-10	1	1	2	-3	0
BTS	7.15	-15	-1	-8	-5	-12	-15
<b>TOURISM</b>	<b>610.39</b>	<b>-5</b>	<b>1</b>	<b>-1</b>	<b>-2</b>	<b>-12</b>	<b>5</b>
CENTEL	43.00	-14	-8	-6	-13	-22	-2





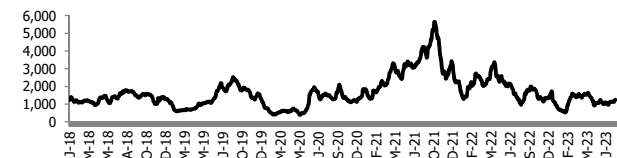
อัตราแลกเปลี่ยนวันนี้\* 35.08 Change -0.39

\*เปรียบเทียบ Transaction ล่าสุดกับก่อนหน้า (โดยไม่แยกว่าเป็นของ off-shore หรือ on-shore)

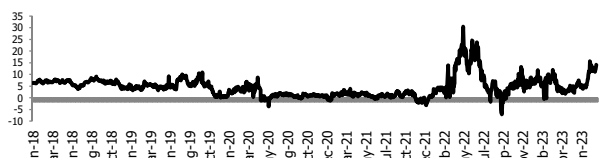
สินค้า	หน่วยราคา	ปิดล่าสุด	ก่อนหน้า	ราคาปิดล่าสุด	ก่อนหน้า	เปลี่ยนแปลง +/-	%	หลักทรัพย์ที่เกี่ยวข้อง
เรือ <i>ปรับปรุง</i>	Baltic Dry Index (spot)	17-Aug-23	16-Aug-23	1,247	1,233	+14.00	1.1%	PSL, TTA
	BHSI (Handy Size)	17-Aug-23	16-Aug-23	444	433	+11.00	2.5%	
ยาง	(US Cents/kg)	17-Aug-23	16-Aug-23	144.30	142.70	+1.60	1.1%	STA, TRUBB
น้ำตาล	(Cent/Pound)	17-Aug-23	16-Aug-23	24.00	24.19	-0.19	-0.8%	KSL, KBS, KTIS, BRR
ถั่วเหลือง	(Cent\$/Bushel)	17-Aug-23	16-Aug-23	1,337.50	1,323.00	+14.50	1.1%	TVO
น้ำมันปาล์ม	(US\$/ton)	17-Aug-23	16-Aug-23	3,917.00	3,878.00	+39.00	1.0%	CPI, LST, UPOIC, UVAN
สังกะสี	(US\$/ton)	17-Aug-23	16-Aug-23	2,289.00	2,313.00	-24.00	-1.0%	PDI
ทองคำ	(US\$/oz)	17-Aug-23	16-Aug-23	1,884.10	1,896.10	-12.00	-0.6%	THL (Source:Aspen)
SPDR Gold Trust	(ton)	17-Aug-23	16-Aug-23	894.43	894.43	+0.00	0.0%	
น้ำมันดิบ <i>ทุกวัน</i>	WTI (US\$/barrel)	17-Aug-23	16-Aug-23	80.39	79.38	+1.01	1.3%	PTT, PTTEP, TOP, PTTGC, BCP
	Brent (US\$/barrel)	17-Aug-23	16-Aug-23	84.12	83.45	+0.67	0.8%	(Source:Aspen)
ค่าการกลั่น <i>ทุกวัน</i>	GRM (US\$/barrel)	17-Aug-23	16-Aug-23	14.09	11.05	+3.04	0.0%	BCP, IRPC, PTTGC and TOP (Bloomberg)
น้ำมันทำความร้อน	Heating Oil (cent/gallon)	17-Aug-23	16-Aug-23	279.88	272.09	+7.79	2.9%	BCP, IRPC, PTTGC and TOP (Bloomberg)
	Natural Gas(\$/MMBtu)	17-Aug-23	16-Aug-23	2.62	2.60	+0.02	0.8%	PTTEP, PTT, BANPU (Bloomberg)
ปิโตรเคมี	Naphtha (US\$/MT)	17-Aug-23	16-Aug-23	647.00	651.50	-4.50	-0.7%	PTTGC, SCC (เป็นต้นทุน)
	Ethylene (US\$/MT)	11-Aug-23	4-Aug-23	795	795	+0.00	0.0%	PTTGC, SCC, IRPC (Bloomberg)
	Propylene (US\$/MT)	11-Aug-23	4-Aug-23	780	760	+20.00	2.6%	PTTGC, SCC, IRPC
เหล็ก	HRC (US\$/ton) ริดร้อน	17-Aug-23	16-Aug-23	810.0	811.0	-1.00	-0.1%	(Source:Bloomberg)
ถ่านหิน	NEX (US\$/ton)	11-Aug-23	4-Aug-23	144.31	141.66	+2.65	1.9%	BANPU, LANNA, UMS
อาหาร	ไก่ (บาท/กก.)	31-Jul-23	30-Jun-23	43.00	45.00	-2.00	-4.4%	CPF, GFPT (Source: CPF)
	ทุเรียน <i>ทุกเดือน</i> กุ้งVannamei(บาท/กก.)	31-Jul-23	30-Jun-23	120	120	+0.00	0.0%	CPF, CFRESH, SSF, ASIAN, TU
	ทุเรียน <i>ทุกเดือน</i> สัตว์ (บาท/กก.)	31-Jul-23	30-Jun-23	68.50	76	-7.50	-9.9%	CPF

กราฟแสดงแนวโน้มราคา

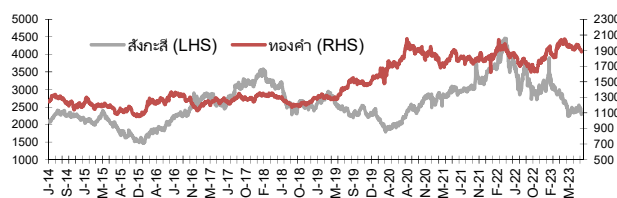
ค่าระวางเรือ (Baltic dry Index)



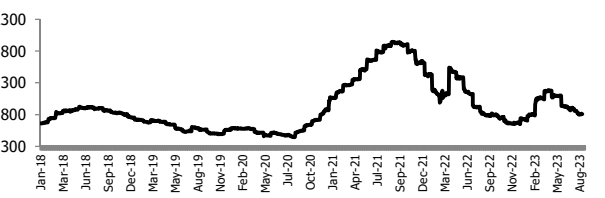
ค่าการกลั่น GRM (US\$/barrel)



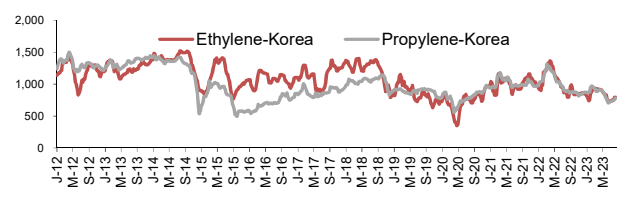
สังกะสี ทองคำ : PDI



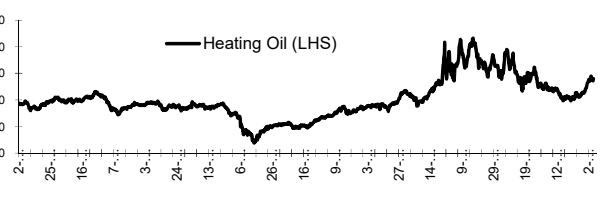
เหล็ก ริดร้อน



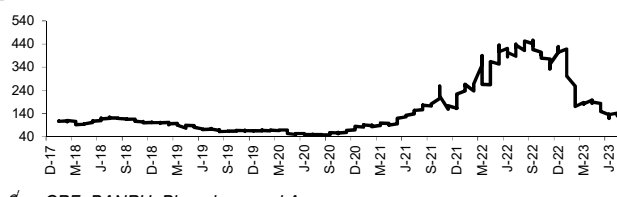
Ethylene-Korea vs Propylene-Korea (US\$/MT)



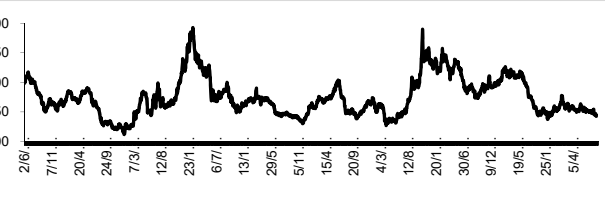
Bunker /Heating Oil Price (USD/ton)



ถ่านหิน (Nexcastle Export Index US\$/ton)



ราคายาง (US Cents/kg)



ที่มา: CPF, BANPU, Bloomberg and Aspen



บริษัทหลักทรัพย์ ทรินิตี้ จำกัด  
TRINITY SECURITIES CO.,LTD.  
Research Department  
www.trinityquicktrade.com , www.trinitythai.com

## NVDR Trading Data by Stock : 18 Aug 2023

Total NVDR Trading (Bt m)	Date 17 Aug 23	Net (Bt M)
23,273.67	Institutions	-164.61
% of SET : 21.94%	Proprietary	-61.70
Total SET Trading Value : +53,040.89	Foreign	+782.30
	Local Investor	-555.99

STOCK	Net Buy ซื้อสุทธิ					
	Value (Btm) : มูลค่า (ล้านบาท)					
	17 Aug	16 Aug	15 Aug	11 Aug	10 Aug	Total 5 Days
1 BH	187.9	107.3	-54.8	361.5	417.1	1,019.0
2 TIDLOR	152.0	-34.7	0.0	-47.7	53.1	122.7
3 PTTGC	132.5	-154.6	-26.2	-15.6	-2.9	-66.8
4 CPALL	93.6	-259.2	-116.1	1,095.4	-327.3	486.4
5 HANA	93.2	1,378.6	-130.9	-74.8	-126.2	1,139.9
6 SINGER	87.6	-60.2	-21.2	18.9	3.1	28.2
7 SAWAD	71.4	-176.1	64.8	-161.1	-78.6	-279.7
8 HMPRO	70.7	-16.1	-9.3	-47.9	26.3	23.7
9 TRUE	60.7	-17.5	-62.4	-13.6	-44.0	-76.8
10 SKY	58.9	3.5	28.5	-13.9	-0.9	76.2
11 SCC	57.1	-154.6	-148.9	-62.8	-43.2	-352.4
12 TTB	52.3	86.3	18.0	17.6	80.8	255.1
13 ICHI	49.2	-30.9	-7.4	127.3	-59.3	79.0
14 AAI	45.8	-2.6	-1.1	-6.3	-4.8	30.9
15 DITTO	44.8	1.3	6.8	25.6	-7.5	70.9
16 XO	40.6	159.1	6.8	-0.4	-6.0	200.2
17 BGRIM	37.5	8.2	49.7	29.0	107.6	232.0
18 TOP	34.0	-59.7	64.4	-30.2	332.0	340.6
19 SABUY	29.7	-10.5	-16.8	10.5	-0.2	12.6
20 SNNP	29.4	-4.4	-12.7	-1.9	-22.1	-11.8
21 TLI	25.2	-14.1	14.3	3.7	9.9	39.0
22 CPF	25.2	-220.3	-42.9	-70.1	-17.9	-326.0
23 PSL	21.1	-2.3	6.3	-0.8	22.6	46.9
24 TIPCO	21.0	1.0	7.7	1.6	-1.5	29.7
25 TEAMG	20.6	1.9	-3.6	4.2	-0.8	22.3
26 M	20.4	-2.0	4.8	75.9	0.6	99.6
27 SPRC	19.5	-24.6	6.2	-13.5	-68.3	-80.7
28 CHG	18.6	-0.3	-8.5	6.2	43.6	59.7
29 MASTER	16.6	-17.9	17.6	-22.6	-0.9	-7.2
30 BCPG	16.6	4.4	-9.1	-6.8	-7.4	-2.3

STOCK	Net Sell ขายสุทธิ					
	Value (Btm) : มูลค่า (ล้านบาท)					
	17 Aug	16 Aug	15 Aug	11 Aug	10 Aug	Total 5 Days
KTB	-319.3	-206.4	-267.8	-183.2	-29.1	-1,005.8
BDMS	-286.3	-158.5	-137.1	-85.6	-172.0	-839.6
DELTA	-139.8	-91.8	-131.7	-85.0	156.7	-291.8
ADVANC	-131.5	-119.9	-82.6	-89.6	-15.0	-438.7
PTTEP	-115.6	36.8	130.0	-195.6	375.0	230.6
BANPU	-85.1	-155.6	-233.8	-30.7	118.0	-387.3
CPN	-74.6	-114.8	-54.1	8.4	-28.5	-263.6
SCB	-60.9	-97.9	-162.5	33.2	191.5	-96.4
PTT	-55.8	-199.6	-36.1	-94.5	680.6	294.7
JMT	-52.8	15.9	-36.7	437.6	-31.1	333.0
GULF	-48.6	-20.0	-139.9	-200.5	-6.6	-415.6
TISCO	-47.6	-5.2	-46.3	13.2	51.3	-34.7
COM7	-47.6	-36.1	-42.3	194.3	-12.3	56.0
CBG	-47.2	26.7	74.6	210.4	-36.4	228.1
SPALI	-45.2	5.6	-19.5	1.9	26.4	-30.9
BCP	-41.2	-51.9	7.4	-39.8	14.2	-111.3
JMART	-39.8	-115.4	-136.5	212.9	-11.1	-89.8
AOT	-37.3	85.1	-175.4	76.2	-85.7	-137.0
CPAXT	-36.2	-49.4	-53.6	-4.0	-24.5	-167.6
MTC	-35.3	14.5	-51.5	85.0	-101.5	-88.7
BBL	-34.4	143.1	80.2	-122.7	-204.7	-138.6
CENTEL	-32.0	-29.6	-300.5	-37.8	30.2	-369.7
BEM	-31.1	-29.7	-42.9	-41.9	-16.4	-162.0
BCH	-30.2	-9.8	-7.0	-42.4	-40.7	-130.1
TKN	-29.1	24.1	-16.5	117.5	-6.4	89.5
AWC	-27.7	-47.8	-23.0	-511.9	-28.3	-638.7
MEGA	-25.4	4.6	36.2	-6.8	-1.0	7.6
SIRI	-25.3	-34.8	161.5	-172.3	-28.5	-99.5
KCE	-19.1	94.6	9.2	-39.1	-33.6	11.9
ESSO	-18.3	-28.0	-6.8	38.7	-111.0	-125.5

STOCK	MONTH TO DATE (Bt m) ยอดซื้อขายสุทธิเดือน สิงหาคม 66	
	1 - 17 Aug 23	
	TOTAL NET BUY	TOTAL NET SELL
KBANK	2,545.4	BDMS -1,141.4
TOP	1,248.3	KTB -904.1
HANA	1,109.8	EA -826.1
BBL	903.7	AOT -769.5
BH	618.6	AWC -719.0
PTTEP	488.8	CPALL -713.6
TTB	481.1	CPF -637.8
COM7	320.2	LH -630.0
JMT	303.6	SCB -628.3
CBG	302.4	CPN -625.3
EGCO	278.3	ADVANC -595.8
BGRIM	277.9	SCC -574.5
TIDLOR	270.2	GULF -517.5
SPRC	215.4	DELTA -497.2
XO	185.6	BANPU -495.4
OSP	178.9	KTC -429.5
CHG	149.8	IVL -391.7
WHA	143.0	SIRI -380.6
KCE	132.0	CENTEL -373.9
BCP	119.5	STEC -317.8
GUNKUL	119.0	HMPRO -317.3
SKY	114.1	GLOBAL -316.7
TKN	96.6	TU -265.1
ERW	87.0	CRC -255.0
M	84.6	BEM -252.8
STA	74.4	BTS -241.7
ICHI	73.6	JMART -239.2
MTC	70.4	CPAXT -226.1
TLI	65.6	MINT -217.1
MBK	56.7	SCGP -208.6

STOCK	YEAR TO DATE Y2023 (Bt m) ยอดซื้อขายสุทธิประจำปี 2566	
	3 Jan 23 - 17 Aug 23	
	TOTAL NET BUY	TOTAL NET SELL
1 CPALL	10,932.7	KBANK -15,997.7
2 BBL	6,973.7	AOT -7,515.6
3 TTB	4,787.5	BANPU -4,422.2
4 MAKRO	4,118.8	KKP -3,983.1
5 KTB	3,947.8	PTT -3,362.4
6 SCC	3,286.0	LH -3,243.9
7 SCB	2,750.8	PTTGC -2,923.2
8 TIDLOR	2,509.0	CPF -2,749.4
9 HANA	2,198.4	CRC -2,130.1
10 TESCO	1,684.6	PTTEP -1,991.5
11 WHA	1,344.0	GULF -1,936.5
12 ICHI	1,224.0	IVL -1,841.9
13 BDMS	1,179.9	HMPRO -1,769.6
14 JMART	1,035.7	CPN -1,643.5
15 TCAP	924.8	TU -1,436.1
16 TOP	906.6	BEM -1,370.1
17 AMATA	853.4	RATCH -1,312.7
18 SCGP	822.0	TISCO -1,309.4
19 GUNKUL	699.6	SPALI -1,290.5
20 TRUE	688.2	BLA -1,221.3
21 COM7	669.3	AWC -1,209.0
22 PSG	665.4	ESSO -1,198.1
23 MTC	625.9	OR -1,061.1
24 SAWAD	622.8	BAM -956.5
25 TLI	561.3	BH -922.9
26 CK	523.5	GLOBAL -865.1
27 CBG	504.4	BCH -832.7
28 ITC	502.4	THG -787.0
29 SISB	470.2	BJC -662.1
30 CHG	442.8	IRPC -533.6

STOCK	Total Net BUY/SELL Y2022 ยอดซื้อขายสุทธิประจำปี 2565	
	Value (Btm) : มูลค่า (ล้านบาท)	
	TOTAL NET BUY	TOTAL NET SELL
1 PTTEP	24,291	PTT -4,542
2 BDMS	21,045	PTTGC -3,390
3 AOT	17,316	SCC -2,224
4 BH	14,290	DTAC -1,701
5 EA	13,423	SABUY -1,578
6 KBANK	11,914	TU -1,164
7 CPALL	11,493	NEX -1,106
8 BANPU	9,175	KCE -1,104
9 TRUE	7,682	WICE -1,099
10 TOP	7,607	JMART -1,052
11 IVL	7,432	BAM -702
12 ADVANC	7,122	JAS -688
13 MAKRO	7,078	BYD -687
14 CRC	7,059	IRPC -682
15 CPN	6,619	RBF -623
16 CPF	5,700	III -574
17 DELTA	5,694	DITTO -513
18 KTB	5,693	ASK -511
19 BCP	5,315	TCAP -509
20 HMPRO	5,088	GUNKUL -503
21 MORE	4,994	BEC -474
22 AWC	4,789	NINE -439
23 OSP	4,166	AS -436
24 SPALI	4,128	JTS -419
25 BEM	3,789	WORK -365
26 MTC	3,689	SAT -351
27 MINT	3,574	HUMAN -345
28 INTUCH	3,497	MACO -342
29 LH	3,391	LEO -300
30 OR	3,371	BTG -296

## แบบรายงานการเปลี่ยนแปลงการถือหลักทรัพย์และสัญญาซื้อขายล่วงหน้าของผู้บริหาร (แบบ 59)

	ชื่อผู้บริหาร	วิธีการได้มา/ จำนวน	จำนวน (หุ้น)	ราคา (บาท)	มูลค่า (บาท)	ประเภท หลักทรัพย์	วันที่ได้มา/ จำนวน
BDMS	นาย ธงชัย จีรอลงกรณ์	ขาย	912,700.00	28.00	25,555,600.00	หุ้นสามัญ	15/8/2566
BDMS	นาย ธงชัย จีรอลงกรณ์	ขาย	86,300.00	28.25	2,437,975.00	หุ้นสามัญ	15/8/2566
CPALL	นาย ก่อศักดิ์ ไชยรัศมีศักดิ์	ขาย	2,105,000.00	61.96	130,425,800.00	หุ้นสามัญ	15/8/2566
INSET	นาย วิเชียร เรียมเกษิม	ขาย	200,000.00	0.11	22,000.00	ใบสำคัญแสดงสิทธิที่จะซื้อหุ้น	16/8/2566
SPA	นาย ประเสริฐ จีราวรรณเสถียรย์	ขาย	3,000,000.00	12.50	37,500,000.00	หุ้นสามัญ	11/8/2566
AMARC	นาย วิรัตน์ วงศ์แสงนาค	ซื้อ	4,900.00	1.65	8,085.00	หุ้นสามัญ	16/8/2566
AMATA	นาย จิรกัญญ์ พาณิชพัฒน์	ซื้อ	50,000.00	23.30	1,165,000.00	หุ้นสามัญ	16/8/2566
BLAND	นาย ชัยธวัช กาญจนพาสณ์	ซื้อ	200,000.00	0.78	156,000.00	หุ้นสามัญ	16/8/2566
DTCENT	นาย อภิสิทธิ์ รุจิเกียรติ์กัจจกร	ซื้อ	204,500.00	1.31	267,895.00	หุ้นสามัญ	16/8/2566
EP	นาย ยุทธ ชินศักดิ์กุล	ซื้อ	8,000.00	2.90	23,200.00	หุ้นสามัญ	16/8/2566
GLORY	นาย จริญญาพัฒน์ บุญยัง	ซื้อ	300,000.00	2.39	717,000.00	หุ้นสามัญ	17/8/2566
ILM	นาย เอกฤทธิ์ ปัทมลัตถยาสนธิ	ซื้อ	11,600.00	21.40	248,240.00	หุ้นสามัญ	15/8/2566
INSET	นาย วิเชียร เรียมเกษิม	ซื้อ	170,000.00	2.08	353,600.00	หุ้นสามัญ	16/8/2566
KKP	นาย สุพล วัฒนเวคิน	ซื้อ	46,500.00	56.50	2,627,250.00	หุ้นสามัญ	16/8/2566
MTW	นาย กฤตเมธ ตั้งพิชัยโพธิ์วัฒน์	ซื้อ	736,000.00	2.87	2,112,320.00	หุ้นสามัญ	16/8/2566
PACO	นาย สมชาย เลิศขจรกิตติ	ซื้อ	290,000.00	2.08	603,200.00	หุ้นสามัญ	15/8/2566
PACO	นาย สมชาย เลิศขจรกิตติ	ซื้อ	60,000.00	2.06	123,600.00	หุ้นสามัญ	15/8/2566
PACO	นาย สมชาย เลิศขจรกิตติ	ซื้อ	28,700.00	2.04	58,548.00	หุ้นสามัญ	15/8/2566
PEACE	นาย พิสิฐ ปัญจคุณากรณ์	ซื้อ	10,000.00	3.98	39,800.00	หุ้นสามัญ	16/8/2566
PEACE	นาย พิสิฐ ปัญจคุณากรณ์	ซื้อ	100,000.00	3.96	396,000.00	หุ้นสามัญ	16/8/2566
PHG	นาย กฤษณ์ ธรรมกุลช่าง	ซื้อ	40,000.00	12.40	496,000.00	หุ้นสามัญ	16/8/2566
PRO	นางสาว วิไลลักษณ์ สกุลภักดิ์	ซื้อ	29,200,000.00	0.30	8,760,000.00	หุ้นสามัญ	17/8/2566
PRTR	นางสาว ธิตรา เจริญพานิช	ซื้อ	300,000.00	5.66	1,698,000.00	หุ้นสามัญ	16/8/2566
PRTR	นางสาว ธิตรา เจริญพานิช	ซื้อ	100,000.00	5.70	570,000.00	หุ้นสามัญ	16/8/2566
QLT	นาย กิตติ พัวถาวรสกุล	ซื้อ	65,000.00	4.35	282,750.00	หุ้นสามัญ	16/8/2566
SABUY	นาย ณรงค์ชัย ว่องธนะวิโมกษ์	ซื้อ	100,000.00	7.00	700,000.00	หุ้นสามัญ	16/8/2566
SEAFCO	นาย ณรงค์ ทัศนนิพันธ์	ซื้อ	55,000.00	3.03	166,650.00	หุ้นสามัญ	16/8/2566
SIMAT	นาย บุญเลิศ เขียวพรชัย	ซื้อ	300,000.00	1.48	444,000.00	หุ้นสามัญ	16/8/2566
STA	นาย วิษณุพล สิ้นเจริญกุล	ซื้อ	100,000.00	13.11	1,311,000.00	หุ้นสามัญ	15/8/2566
STA	นาย วิษณุพล สิ้นเจริญกุล	ซื้อ	100,000.00	13.33	1,333,000.00	หุ้นสามัญ	15/8/2566
STA	นาย วิษณุพล สิ้นเจริญกุล	ซื้อ	80,000.00	12.48	998,400.00	หุ้นสามัญ	16/8/2566
STA	นาย วิษณุพล สิ้นเจริญกุล	ซื้อ	130,000.00	12.38	1,609,400.00	หุ้นสามัญ	16/8/2566
SUPER	นาย จอมทรัพย์ โลจายะ	ซื้อ	2,000,000.00	0.48	960,000.00	หุ้นสามัญ	16/8/2566
SUPER	นาย จอมทรัพย์ โลจายะ	ซื้อ	1,000,000.00	0.49	490,000.00	หุ้นสามัญ	16/8/2566
SYNTEC	นาย จิรโมท พหุสุตร	ซื้อ	100,000.00	1.53	153,000.00	หุ้นสามัญ	16/8/2566
SYNTEC	นาย ณยศ ปิสิญธนะกุล	ซื้อ	5,600.00	1.54	8,624.00	หุ้นสามัญ	16/8/2566
SYNTEC	นาย ณยศ ปิสิญธนะกุล	ซื้อ	4,400.00	1.52	6,688.00	หุ้นสามัญ	16/8/2566
TEGH	นางสาว สินีบุษ โภกนุทาภรณ์	ซื้อ	508,400.00	2.79	1,418,436.00	หุ้นสามัญ	16/8/2566
TLI	นาง วราจต์ ไชยวรรณ	ซื้อ	100,000.00	10.40	1,040,000.00	หุ้นสามัญ	16/8/2566
TPBI	นาย สมศักดิ์ บริสุทธิธนกุล	ซื้อ	109,300.00	3.12	341,016.00	หุ้นสามัญ	16/8/2566
TTI	นาย กัจจกร ชื่นชูจิตต์	ซื้อ	100.00	24.80	2,480.00	หุ้นสามัญ	16/8/2566
TTI	นาย กัจจกร ชื่นชูจิตต์	ซื้อ	100.00	24.90	2,490.00	หุ้นสามัญ	16/8/2566
TTI	นาย กัจจกร ชื่นชูจิตต์	ซื้อ	400.00	25.00	10,000.00	หุ้นสามัญ	16/8/2566

ที่มา : ศูนย์สารสนเทศตลาดทุน สำนักงานคณะกรรมการ ก.ล.ด.

**แบบรายงานการได้มาหรือจำหน่ายหลักทรัพย์ของกิจการ (246-2)**

ชื่อบริษัท	ชื่อผู้ได้มา/ จำหน่าย	Sell/Buy	ประเภท หลักทรัพย์	%ได้มา/ จำหน่าย	%หลังได้มา,วันที่ได้มา/ จำหน่าย	หมายเหตุ
SPA	นาย ประเสริฐ จีราวรรณเสถียรย์	จำหน่าย	หุ้น	10.3289	9.978	11/8/2566

ที่มา : ศูนย์สารสนเทศตลาดทุน สำนักงานคณะกรรมการ ก.ล.ด.

**หลักทรัพย์ที่ต้องซื้อขายด้วยบัญชี Cash Balance**

Stock	August 2023																	
	31	1	2	3	4	7	8	9	10	11	15	16	17	18	21	22	23	24

**LEVEL 1 : ผู้ซื้อต้องใช้บัญชี Cash Balance และห้ามนำหลักทรัพย์ที่กำหนดมาคำนวณวงเงินซื้อขาย**

-

**LEVEL 2: ผู้ซื้อต้องใช้บัญชี Cash Balance, ห้ามคำนวณวงเงินซื้อขาย และห้าม Net Settlement**

-

**LEVEL 3: ห้ามซื้อขาย (SP) 1 วันทำการวันแรก และผู้ซื้อต้องใช้บัญชี Cash Balance, ห้ามคำนวณวงเงินซื้อขาย และห้าม Net Settlement**

-

Source: SET



## Short Sales

Stock	% Short Sale Volume Comparing with Main Board	Average Price (Bt)	Volume (shares)	Value (Mil. B)
BDMS	10.60	28.25	5,601,200	158,233,900
KBANK	6.24	126.72	1,154,500	146,298,350
BH	6.76	261.32	483,900	126,451,800
HANA-R	6.36	60.15	1,757,500	105,705,450
KTB	12.00	19.76	5,211,100	102,945,980
PTTEP-R	8.88	158.72	608,800	96,627,300
PTTEP	7.88	158.61	540,600	85,742,150
IVL-R	14.31	30.80	2,732,100	84,157,325
CPALL	5.61	62.49	1,333,700	83,336,600
BANPU	14.39	8.98	8,228,700	73,874,230
AOT	8.08	70.11	1,032,400	72,381,250
JMT	4.86	43.29	1,653,400	71,573,125
SCB-R	8.34	112.73	631,400	71,178,450
CPN-R	7.46	67.69	1,005,400	68,057,850
TTB	12.41	1.76	37,774,900	66,468,447
PTTGC	13.47	36.73	1,789,800	65,731,475
GULF	12.93	48.09	1,364,400	65,610,500
SAWAD-R	9.61	44.18	1,451,300	64,116,075
DELTA-R	7.46	103.23	603,200	62,268,450
KBANK-R	2.60	126.54	482,000	60,991,450
BANPU-R	11.47	8.96	6,572,300	58,884,390
ADVANC	7.04	221.02	256,500	56,690,600
IVL	9.43	30.64	1,811,300	55,492,925
BH-R	2.91	261.84	207,900	54,436,700
SINGER	7.43	9.18	5,823,000	53,448,170
KCE	9.49	47.20	1,094,500	51,655,950
JMART-R	3.67	19.47	2,645,600	51,514,790
TISCO-R	30.57	99.13	507,400	50,301,000
EA	10.57	57.40	850,900	48,839,775
KCE-R	8.96	47.22	1,032,000	48,730,750
KTB-R	5.58	19.76	2,422,700	47,878,660
SIRI	6.23	1.89	25,299,200	47,752,434
GPSC	14.90	52.36	893,200	46,771,275
CRC-R	6.22	38.52	1,203,900	46,380,025
LH	13.13	8.35	5,500,800	45,930,350
MTC-R	12.64	37.71	1,189,000	44,835,300
CBG	7.00	77.76	557,600	43,359,050
BCH-R	9.27	18.81	2,204,900	41,481,800
BDMS-R	2.73	28.25	1,444,500	40,807,125
SCC-R	7.94	313.69	129,000	40,466,000
CPN	4.43	67.65	597,700	40,436,675
CPALL-R	2.69	62.44	640,000	39,963,400
MTC	10.88	37.64	1,024,700	38,573,250
JMART	2.59	19.19	1,894,500	36,360,850
CRC	4.79	38.40	931,300	35,758,825
CPF-R	10.81	19.30	1,750,100	33,774,830
LH-R	9.33	8.35	3,907,300	32,625,590
TOP	4.89	51.47	631,300	32,494,225
WHA	4.19	4.90	6,163,900	30,223,522
SPALI	13.37	20.94	1,431,400	29,970,030
WHA-R	4.04	4.90	5,952,600	29,155,522
SCC	5.64	314.33	91,500	28,761,600
MINT	6.87	32.77	870,500	28,526,375
AOT-R	3.16	70.49	401,600	28,308,900
HANA	1.67	60.37	460,400	27,796,375
EA-R	5.97	57.48	480,200	27,601,525
SAWAD	4.12	44.45	618,300	27,483,225
COM7	3.60	29.67	919,600	27,288,450
AWC-R	6.91	3.99	6,835,000	27,272,540

Source: SET



**August 2023**

Monday	Tuesday	Wednesday	Thursday	Friday
<b>14</b>	<b>15</b>	<b>16</b>	<b>17</b>	<b>18</b>
<p>ชดเชยวันเฉลิมพระชนมพรรษา สมเด็จพระนางเจ้าสิริกิติ์ พระบรมราชินีนาถ พระบรมราชชนนีพันปีหลวงและวันแม่แห่งชาติ (วันเสาร์ที่ 12 สิงหาคม 2566)</p>	<ul style="list-style-type: none"> <li>▪ CPNCG XD 0.1848 บาท</li> <li>▪ DIF XD 0.237 บาท</li> <li>▪ ERWPF XD 0.0895 บาท</li> <li>▪ POPF XD 0.0796 บาท</li> <li>▪ PPF XD 0.1818 บาท</li> <li>▪ PTTEP XD 4.25 บาท</li> <li>▪ SIRIP XD 0.055 บาท</li> </ul>	<ul style="list-style-type: none"> <li>▪ FTREIT XD 0.187 บาท</li> <li>▪ ABM ลูกหุ้นเข้า 11,700 หุ้น</li> <li>▪ PPPM ลูกหุ้นเข้า 54,054,053 หุ้น</li> </ul>	<ul style="list-style-type: none"> <li>▪ INETREIT XD 0.1831 บาท</li> <li>▪ LPN XD 0.08 บาท</li> <li>▪ GCAP ลูกหุ้นเข้า 1,277,139 หุ้น</li> </ul>	<ul style="list-style-type: none"> <li>▪ ADVANC XD 4.00 บาท</li> <li>▪ RJH XD 0.70 บาท</li> <li>▪ SPRIME XD 0.148 บาท</li> <li>▪ WHAIR XD 0.1369 บาท</li> <li>▪ SDC ลูกหุ้นเข้า 37,037,036 หุ้น</li> </ul>
<b>21</b>	<b>22</b>	<b>23</b>	<b>24</b>	<b>25</b>
<ul style="list-style-type: none"> <li>▪ BOL XD 0.145 บาท</li> <li>▪ CPAXT XD 0.18 บาท</li> <li>▪ DCC XD 0.013 บาท</li> <li>▪ GGC XD 0.10 บาท</li> <li>▪ JASIF XD 0.23 บาท</li> <li>▪ KCE XD 0.60 บาท</li> <li>▪ PIMO XD 0.01 บาท</li> <li>▪ RPH XD 0.11 บาท</li> <li>▪ SCM XD 0.10 บาท</li> <li>▪ THANA XD 0.04 บาท</li> <li>▪ TNP XD 0.04 บาท</li> <li>▪ TPRIME XD 0.1134 บาท</li> <li>▪ TU XD 0.30 บาท</li> <li>▪ WHABT XD 0.165 บาท</li> <li>▪ WHART XD 0.193 บาท</li> </ul>	<ul style="list-style-type: none"> <li>▪ 2S XD 0.10 บาท</li> <li>▪ ALLY XD 0.17 บาท</li> <li>▪ ARROW XD 0.10 บาท</li> <li>▪ KIAT XD 0.01 บาท</li> <li>▪ KTBSTMR XD 0.1745 บาท</li> <li>▪ LHHOTEL XD 0.33 บาท</li> <li>▪ LHPF XD 0.10 บาท</li> <li>▪ LHSC XD 0.15 บาท</li> <li>▪ MGT XD 0.03 บาท</li> <li>▪ QHHR XD 0.15 บาท</li> <li>▪ QHPF XD 0.132 บาท</li> <li>▪ SNNP XD 0.232 บาท</li> <li>▪ SPALI XD 0.70 บาท</li> <li>▪ SUPEREIF XD 0.15798 บาท</li> <li>▪ TOG XD 0.20 บาท</li> <li>▪ UTP XD 0.33 บาท</li> </ul>	<ul style="list-style-type: none"> <li>▪ AIMCG XD 0.13 บาท</li> <li>▪ AIMIRT XD 0.223 บาท</li> <li>▪ AMATAR XD 0.16 บาท</li> <li>▪ BGC XD 0.06 บาท</li> <li>▪ BROOK XD 0.005 บาท</li> <li>▪ BVG XD 0.027 บาท</li> <li>▪ B-WORK XD 0.1807 บาท</li> <li>▪ CPNREIT XD 0.29 บาท</li> <li>▪ GC XD 0.20 บาท</li> <li>▪ GPI XD 0.065 บาท</li> <li>▪ III XD 0.20 บาท</li> <li>▪ ILM XD 0.25 บาท</li> <li>▪ IMPACT XD 0.14 บาท</li> <li>▪ INTUCH XD 1.47 บาท</li> <li>▪ M XD 0.60 บาท</li> <li>▪ MAJOR XD 0.50 บาท</li> <li>▪ OSP XD 0.40 บาท</li> <li>▪ PDG XD 0.01 บาท</li> <li>▪ PHOL XD 0.09 บาท</li> <li>▪ PLT XD 0.06 บาท</li> <li>▪ POLY XD 0.09 บาท</li> <li>▪ QH XD 0.05 บาท</li> <li>▪ SAT XD 0.38 บาท</li> <li>▪ SC XD 0.08 บาท</li> <li>▪ SMPC XD 0.21 บาท</li> <li>▪ SUN XD 0.10 บาท</li> <li>▪ SVR XD 0.20 บาท</li> <li>▪ TASCOC XD 0.25 บาท</li> <li>▪ TEAM XD 0.08 บาท</li> <li>▪ TQR XD 0.174 บาท</li> <li>▪ UEC XD 0.10 บาท</li> </ul>	<ul style="list-style-type: none"> <li>▪ AAI XD 0.05 บาท</li> <li>▪ AI XD 0.10 บาท</li> <li>▪ AIT XD 0.15 บาท</li> <li>▪ AMATA XD 0.25 บาท</li> <li>▪ ASIAN XD 0.08 บาท</li> <li>▪ AUCT XD 0.26 บาท</li> <li>▪ BAFS XD 0.08 บาท</li> <li>▪ BAREIT XD 0.134 บาท</li> <li>▪ BH XD 1.35 บาท</li> <li>▪ BH-P XD 1.35 บาท</li> <li>▪ BIS XD 0.04 บาท</li> <li>▪ BJC XD 0.15 บาท</li> <li>▪ BKI XD 3.75 บาท</li> <li>▪ BRI XD 0.115 บาท</li> <li>▪ CBG XD 0.40 บาท</li> <li>▪ CHG XD 0.02 บาท</li> <li>▪ D XD 0.06 บาท</li> <li>▪ DMT XD 0.35 บาท</li> <li>▪ DREIT XD 0.20 บาท</li> <li>▪ ECL XD 0.03 บาท</li> <li>▪ FSMART XD 0.18 บาท</li> <li>▪ HTC XD 0.96 บาท</li> <li>▪ INSET XD 0.04 บาท</li> <li>▪ JMT XD 0.34 บาท</li> <li>▪ KAMART XD 0.09 บาท</li> <li>▪ KJL XD 0.15 บาท</li> <li>▪ LH XD 0.20 บาท</li> <li>▪ MEGA XD 0.80 บาท</li> <li>▪ NNCL XD 0.05 บาท</li> <li>▪ NOBLE XD 0.081 บาท</li> <li>▪ NSL XD 0.30 บาท</li> </ul>	<ul style="list-style-type: none"> <li>▪ BRRGIF XD 0.05 บาท</li> <li>▪ JUBILE XD 0.25 บาท</li> <li>▪ NER XD 0.05 บาท</li> <li>▪ PSH XD 0.31 บาท</li> <li>▪ SNP XD 0.25 บาท</li> <li>▪ SPCG XD 0.30 บาท</li> <li>▪ STP XD 0.10 บาท</li> <li>▪ TVO XD 0.16 บาท</li> <li>▪ TVDH XR 7:1 @ 0.55 บาท</li> </ul>



			<ul style="list-style-type: none"> <li>■ PM XD 0.35 תרנ</li> <li>■ PSL XD 0.05 תרנ</li> <li>■ PT XD 0.30 תרנ</li> <li>■ RCL XD 0.25 תרנ</li> <li>■ SAMTEL XD 0.04 תרנ</li> <li>■ SGP XD 0.10 תרנ</li> <li>■ SITHAI XD 0.02 תרנ</li> <li>■ SKR XD 0.09 תרנ</li> <li>■ SMIT XD 0.10 תרנ</li> <li>■ SNC XD 0.25 תרנ</li> <li>■ SO XD 0.20 תרנ</li> <li>■ SYNEX XD 0.10 תרנ</li> <li>■ TACC XD 0.17 תרנ</li> <li>■ TFG XD 0.02 תרנ</li> <li>■ TKN XD 0.21 תרנ</li> <li>■ TKS XD 0.08 תרנ</li> <li>■ TMT XD 0.15 תרנ</li> <li>■ UVAN XD 0.30 תרנ</li> <li>■ VCOM XD 0.12 תרנ</li> <li>■ WINNER XD 0.07 תרנ</li> <li>■ WORK XD 0.15 תרנ</li> </ul>	
<b>28</b>	<b>29</b>	<b>30</b>	<b>31</b>	
<ul style="list-style-type: none"> <li>■ ASP XD 0.08 תרנ</li> <li>■ AYUD XD 0.90 תרנ</li> <li>■ BGRIM XD 0.18 תרנ</li> <li>■ BLA XD 0.28 תרנ</li> <li>■ BLC XD 0.03 תרנ</li> <li>■ CK XD 0.15 תרנ</li> <li>■ FTE XD 0.07 תרנ</li> <li>■ FTI XD 0.03 תרנ</li> <li>■ GVREIT XD 0.2015 תרנ</li> <li>■ HUMAN XD 0.08 תרנ</li> <li>■ IVL XD 0.25 תרנ</li> <li>■ KISS XD 0.06 תרנ</li> <li>■ LALIN XD 0.27 תרנ</li> <li>■ ORI XD 0.16 תרנ</li> <li>■ PCSGH XD 0.20 תרנ</li> <li>■ PRI XD 0.394 תרנ</li> <li>■ SABINA XD 0.66 תרנ</li> <li>■ SIRI XD 0.10 תרנ</li> <li>■ TQM XD 0.50 תרנ</li> <li>■ TTCL XD 0.10 תרנ</li> </ul>	<ul style="list-style-type: none"> <li>■ AH XD 0.70 תרנ</li> <li>■ BMSCITH XD 0.25 תרנ</li> <li>■ CCET XD 0.04 תרנ</li> <li>■ FORTH XD 0.25 תרנ</li> <li>■ FPI XD 0.06 תרנ</li> <li>■ FUTUREPF XD 0.2049 תרנ</li> <li>■ KLINIQ XD 0.55 תרנ</li> <li>■ LPH XD 0.03 תרנ</li> <li>■ MASTER XD 0.0111 תרנ</li> <li>■ MASTER XD 10:1</li> <li>■ PROSPECT XD 0.22 תרנ</li> <li>■ TOA XD 0.33 תרנ</li> </ul>	<ul style="list-style-type: none"> <li>■ HTECH XD 0.025 תרנ</li> <li>■ KCAR XD 0.26 תרנ</li> <li>■ LUXF XD 0.33 תרנ</li> </ul>	<ul style="list-style-type: none"> <li>■ BCH XD 0.10 תרנ</li> <li>■ XO XD 0.358 תרנ</li> </ul>	



**September 2023**

Monday	Tuesday	Wednesday	Thursday	Friday
				<b>1</b>
<b>4</b>	<b>5</b>	<b>6</b>	<b>7</b>	<b>8</b>
<b>11</b>	<b>12</b>	<b>13</b>	<b>14</b>	<b>15</b>
<b>18</b>	<b>19</b>	<b>20</b>	<b>21</b>	<b>22</b>
<b>25</b>	<b>26</b>	<b>27</b>	<b>28</b>	<b>29</b>