

สวัสดี ตอนเช้า

แนวโน้มตลาดวันนี้



ไม่ควรต่ำกว่า 1530 จุด เพื่อลุ้นฟื้นตัว

SET มีจุดติดตามบริเวณแนวรับสำคัญ 1530 จุด ซึ่งดัชนีพยายามสร้างฐานไว้ สำหรับการเกิดจุดกลับตัว และฟื้นตัว โดยมีแนวต้าน 1550 จุด หากขึ้นทะลุผ่านได้ จะเป็นสัญญาณที่ดี ส่วนกรณีต่ำกว่า 1530 จุด จะเป็นสัญญาณลบต่อการปรับลดต่อ ประเด็นสำคัญสัปดาห์นี้ ติดตามประชุมเฟด

ประเด็นสำคัญ



- ดัชนีความเชื่อมั่นของผู้บริโภคสหรัฐ ก.ย. ปรับลดลงสู่ระดับ 67.7 ต่ำกว่าค่าที่ระดับ 69.1 จากระดับ 69.5 ใน ส.ค.
- สหภาพแรงงานยานยนต์สหรัฐ (UAW) ได้นัดหยุดงานประท้วงที่โรงงานของ General Motors, Ford และ Stellantis หลังไม่บรรลุข้อตกลงขอขึ้นค่าจ้าง ทำให้กังวลอุปสงค์ซิปจาก บ. ผลิตรถยนต์
- รัสเซียซึ่งเป็นผู้ส่งออกข้าวสาลีอันดับ 1 เกือบเที่ยวผลผลิตได้ปริมาณมากเป็นปีที่สองติดต่อกัน ทำให้ราคาลดลงจากระดับสูงสุดที่เกิดจากการทำสงครามระหว่างรัสเซียกับยูเครน
- กอก. รับนโยบายนายกฯ เร่งศึกษาแผนสร้างสนามบินนานาชาติอันดามัน คาดใช้เงินลงทุนกว่า 7 หมื่นลบ. ผลักดันเป็นศูนย์กลางการขนส่งกลุ่มจังหวัดอันดามัน รองรับการเดินทางเติบโตของ นทก.
- กบง. ขยายเวลาตรึงราคาก๊าซหุงต้มไม่เกิน 423 บ. ต่อถัง 15 กก. ต่อไปอีก 3 เดือน จนถึงสิ้นปีนี้ เพื่อลดภาระค่าใช้จ่ายด้านพลังงานให้แก่ ปชช. พร้อมคงสัดส่วนการผสมไบโอดีเซลบี 7 ตั้งแต่วันที่ 1 ต.ค.-31 ธ.ค. นี้
- กรมสรรพากรออกประกาศเมื่อ 15 ก.ย. เรื่องแผนจัดเก็บภาษีเพิ่มเติมสำหรับคนที่มีเงินได้พึงประเมินตาม ม. 40 แห่งประมวลรัษฎากรในปีภาษีที่ล่วงมาแล้ว เนื่องจากหน้าที่งานหรือกิจการที่ทำใน ๓ปท. หรือเนื่องจากทรัพย์สินที่อยู่ใน ๓ปท. ต้องนำเงินได้พึงประเมินเหล่านี้มารวมคำนวณเพื่อเสียภาษี

กลยุทธ์การลงทุน

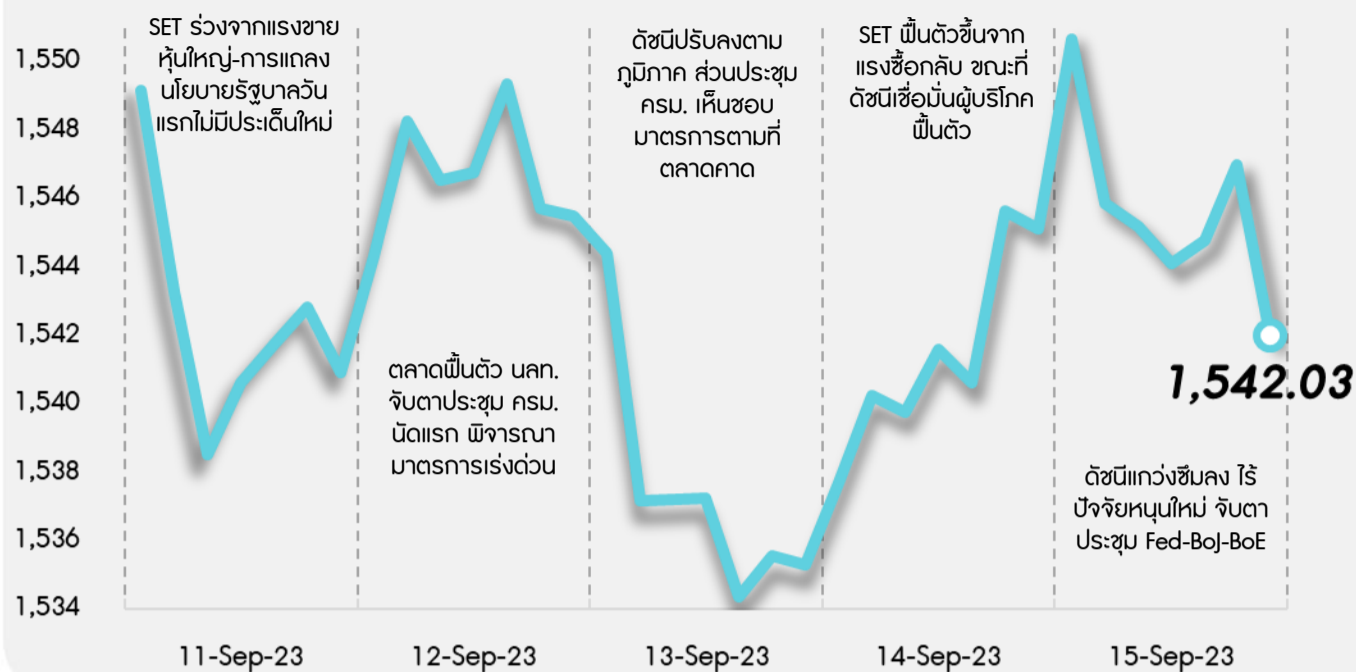


มอง SET จะยังเคลื่อนไหวในกรอบ 1540-1580 จุด หลังขาดปัจจัยหนุนใหม่ๆ เข้ามาช่วยกระตุ้นบรรยากาศการลงทุน โดยในประเทศรอติดตามการออกมาตรการกระตุ้นเศรษฐกิจเพิ่มเติมของรัฐบาล ขณะที่ต่างประเทศอยู่ระหว่างจับตาผลการประชุมนโยบายการเงินของธนาคารกลางสำคัญ นำโดย FED (21 ก.ย.) BoE (21 ก.ย.) และ BoJ (22 ก.ย.) ทั้งนี้ InnovestX คาด FED จะมีมติคงดอกเบี้ยที่ระดับ 5.25-5.50% ตามตลาดคาด ขณะที่ BoE และ BoJ จะยังดำเนินการใช้นโยบายการเงินตึงตัวต่อไป ซึ่งจะทำให้เงินดอลลาร์อ่อนค่า กลยุทธ์ลงทุนจึงแนะนำ “Selective Buy”

กลยุทธ์การลงทุนประจำวัน วันจันทร์ที่ 18 กันยายน พ.ศ. 2566

แนวรับ - แนวต้าน

1535/1530 - 1550/1560



เลือกเป้าลงทุน



Weekly Portfolio : ภาพรวมบรรยากาศลงทุนยังขาดปัจจัยหนุนใหม่ และอยู่ระหว่างรอติดตามผลการประชุมนโยบายการเงินของธนาคารกลางสำคัญ อาทิ FED, BoE, BoJ กลยุทธ์ลงทุนจึงแนะนำ “Selective Buy” ในธีมที่มีปัจจัยเฉพาะตัวดังนี้

1) หุ้นที่คาดว่าจะได้รับผลบวกจากมาตรการกระตุ้นเศรษฐกิจของรัฐบาล (ลดค่าไฟและราคาน้ำมันดีเซล พักหนี้เกษตรกรฯ ยกเว้นวีซ่านักท่องเที่ยวจีน) อีกทั้ง 2H66 คาดกำไรจะเติบโต YoY หรือกำไรผ่านจุดต่ำสุดไปแล้ว เลือก CPALL CRC OSP HTC AOT ERW KCE HANA

2) หุ้น Top Picks กลยุทธ์การลงทุน 4Q66 เลือก AOT BCH CRC KCE KTB

3) หุ้นเก็งกำไรจากกำลังซื้อตะวันออกกลางที่ดีขึ้นตามราคาน้ำมันที่ปรับขึ้น (ธีมปิโตรดอลลาร์) เลือก AH BH PTTEP BCP

ขณะที่ระยะกลางแนะนำระมัดระวังหุ้นที่คาดว่าจะได้รับผลกระทบจากปรากฏการณ์เอลนีโญที่จะกระทบต่อกำลังซื้อภาคเกษตรลดลง ได้แก่ กลุ่มพาณิชย์ (GLOBAL) กลุ่มสินเชื่อ (MTC SAWAD) กลุ่มยานยนต์ (SAT STANLY) กลุ่มเครื่องดื่ม (CBG มีต้นทุนน้ำตาลสูง) รวมถึงกลุ่มเกษตรและอาหาร (CPF GFPT)

Daily focus



ADVANC 3Q66 คาดกำไรจะเพิ่มขึ้น QoQ และ YoY จากการแข่งขันในธุรกิจโทรศัพท์เคลื่อนที่และธุรกิจ FBB ที่ลดลงต่อเนื่องและฐานผู้ใช้บริการที่เพิ่มขึ้น ขณะที่ความชัดเจนดีลควบรวมระหว่าง ADVANC และ 3BB คาดมีโอกาสนำไปสู่ภาพการแข่งขันธุรกิจ FBB ที่ลดลง

BEM 3Q66 คาดกำไรจะปรับตัวดีขึ้น QoQ และ YoY ตามโมเมนตัมปริมาณรถที่ใช้ทางด่วนและจำนวนผู้โดยสาร MRT ที่ปรับตัวเพิ่มขึ้น ขณะที่ทั้งปี 2566 คาดมีกำไรสุทธิที่ 3.9 พันลบ. เติบโตเด่น 60.6%YoY

สวัสดี ตอนเช้า

กลยุทธ์การลงทุนประจำวัน วันจันทร์ที่ 18 กันยายน พ.ศ. 2566

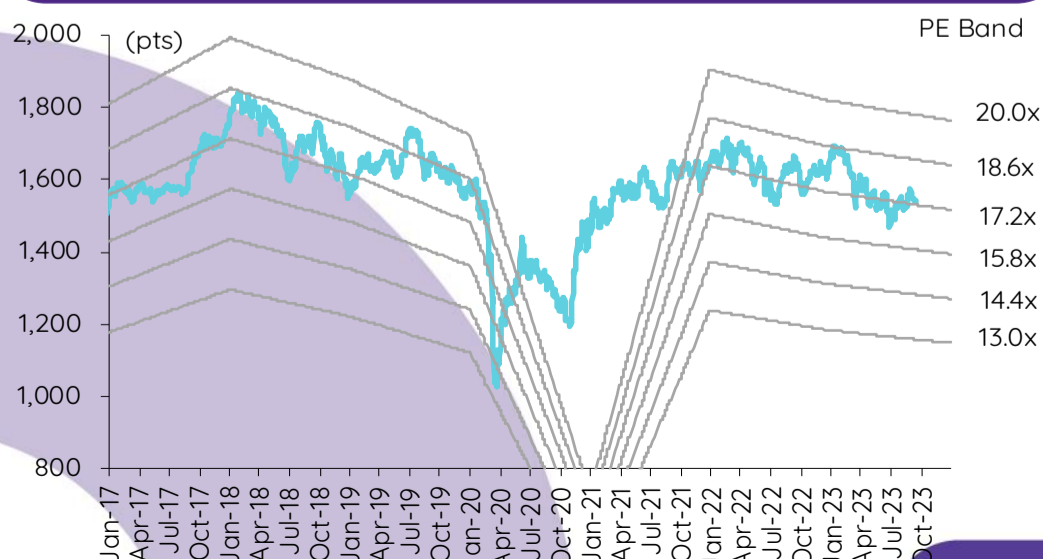
บทวิเคราะห์วันนี้

กลุ่มพลังงาน – น่าสนใจมากขึ้นเพราะราคาน้ำมันสูงขึ้น

เกาะข่าวเศรษฐกิจ

วันที่	เหตุการณ์
19 ก.ย.	Economic release: EU – ดัชนีราคาผู้บริโภคขั้นสุดท้ายเดือนส.ค. Event: ประชุมเฟด
20 ก.ย.	Economic release: US – ปริมาณน้ำมันดิบคงคลังรายสัปดาห์, JP – ดุลการค้าเดือนส.ค. Event: ประชุมเฟด
21 ก.ย.	Economic release: US - จำนวนผู้ขอสวัสดิการการว่างงานรายสัปดาห์ EU – ดัชนีความเชื่อมั่นผู้บริโภคเดือนก.ย. Event: ประชุมธนาคารกลางญี่ปุ่น, ประชุมธนาคารกลางอังกฤษ
22 ก.ย.	Economic release: JP – ดัชนีราคาผู้บริโภคพื้นฐานแห่งชาติเดือนส.ค. EU/US/JP – ดัชนี PMI ภาคการผลิตและภาคบริการเบื้องต้นเดือนก.ย. Event: ประชุมธนาคารกลางญี่ปุ่น

การเคลื่อนไหวของ SET Index



ดัชนีตลาดหลักทรัพย์ของไทย

ดัชนี	15 ก.ย. (จุด)	Chg (จุด)	Chg (%)	มูลค่า (ล้านบาท)
SET	1,542.03	(3.11)	(0.20)	52,066.56
SET50	946.02	(1.33)	(0.14)	34,162.48
SET100	2,107.43	(2.75)	(0.13)	41,269.22
sSET	965.77	(2.55)	(0.26)	2,359.33
SETHD	902.50	(2.41)	(0.27)	21,647.31
SETCLMV	1,163.77	(0.02)	(0.00)	12,453.48
SETTHSI	990.43	(1.82)	(0.18)	36,175.64
SETWB	915.36	(6.95)	(0.75)	12,473.82
mai	475.30	1.93	0.41	1,573.36

สรุปการซื้อขายแยกตามกลุ่มผู้ลงทุน

(ล้านบาท) ต่างชาติ	15 ก.ย.	WTD	MTD	YTD
สุทธิ	(1,935)	(5,572)	(12,343)	(147,540)
สัดส่วน (%)	57.73	51.92	50.13	51.94
สถาบันฯ				
สุทธิ	300	147	(953)	54,535
สัดส่วน (%)	7.33	7.60	7.87	8.40
บัญชีบล.				
สุทธิ	1,301	2,424	3,570	2,978
สัดส่วน (%)	7.14	7.79	8.06	7.64
บุคคล				
สุทธิ	335	3,000	9,725	90,026
สัดส่วน (%)	27.79	32.69	33.94	32.02

การซื้อขายสุทธิแยกตามกลุ่มผู้ลงทุนของ S50 futures

(สัญญา)	15 ก.ย.	WTD	MTD	YTD
ต่างชาติ	2,218	17,932	(53,514)	(183,977)
สถาบัน	(4,803)	(13,586)	(11,319)	51,915
รายย่อย	2,585	(4,346)	64,833	132,062

การซื้อขายของต่างชาติในตลาดพันธบัตร

(ล้านบาท)	15 ก.ย.	WTD	MTD	YTD
ซื้อ	1,178	7,893	22,776	784,907
ขาย	1,583	9,866	33,292	783,990
สุทธิ	(404)	(1,973)	(10,516)	916

น่าสนใจมากขึ้นเพราะราคาน้ำมันสูงขึ้น

Sentiment ตลาดเออีซีน้ำมันและก๊าซ (O&G) ไทยปรับตัวดีขึ้นในช่วง 3 เดือนที่ผ่านมา และราคาหุ้นปรับตัวเพิ่มขึ้นเฉลี่ย 6% outperform SET ที่ -1% และ SETENERG ที่ +3% ซึ่งบ่งชี้ถึงมุมมองเชิงบวกต่อราคาน้ำมันและค่าการกลั่น (GRM) ที่สูงขึ้น 3Q66 โดยได้แรงหนุนจากอุปสงค์ที่แข็งแกร่งขึ้นก่อนเข้าสู่ฤดูหนาวและการลดการผลิตโดยกลุ่ม OPEC+ ท่ามกลางแนวโน้มเศรษฐกิจโลกที่ไม่แน่นอน เราคาดว่าผู้ประกอบการ 3Q23 จะเป็นตัวแรง QoQ โดยเฉพาะผู้ประกอบการโรงกลั่นน้ำมัน ในขณะที่ผลกระทบเชิงลบจากนโยบายรัฐบาลใหม่จะมีน้อยในระยะสั้น BCP เป็นหุ้นเด่นของเรา เนื่องจากการกระจายการลงทุนในหลากหลายธุรกิจท่ามกลางราคาน้ำมันที่ผันผวน ในขณะที่การซื้อกิจการ ESSO เสร็จสิ้นจะสร้างมูลค่าส่วนเพิ่มได้เมื่อพิจารณาจากผลประโยชน์ synergy ที่คาดว่าจะได้รับ 3 พันลบ./ปี นอกจากนี้เรายังมองว่านักลงทุนจะให้ความสำคัญกับ PTTEP เพิ่มมากขึ้น เนื่องจาก PTTEP เป็นหุ้นที่มีค่า correlation กับราคาน้ำมันสูง (84%)

สรุปผลประกอบการ 2Q66: ผ่านจุดต่ำสุดของปี 2566 แล้ว ผลประกอบการปกติ 2Q66 ของบริษัทน้ำมันและก๊าซไทยลดลง 74% YoY และ 8% QoQ ซึ่งเป็นผลมาจากขาดทุนปกติของผู้ประกอบการโรงกลั่นน้ำมัน เนื่องจากค่าการกลั่นลดลงแรง YoY และ QoQ และราคาน้ำมันที่ลดลงทำให้มีขาดทุนสต็อกจำนวนมาก ราคาน้ำมันที่ลดลงก็ส่งผลกระทบต่อผลประกอบการของบริษัทที่ประกอบธุรกิจพลังงานครบวงจร อย่าง PTT ด้วยเช่นกัน โดยทำให้กำไรปกติปรับตัวลดลง 70% YoY แม้ว่าเพิ่มขึ้น 35% QoQ จากผลการดำเนินงานที่ดีขึ้นของธุรกิจก๊าซ ผลประกอบการปกติของธุรกิจ E&P ที่อ่อนแอลง YoY และ QoQ เพราะราคาน้ำมันลดลง แต่ยังคงอยู่ในแดนบวก

กำไร 2H66 จะปรับตัวเพราะราคาน้ำมันและ GRM สูงขึ้น เราคาดว่าผลประกอบการของบริษัทน้ำมันและก๊าซจะปรับตัวดีขึ้น QoQ ใน 3Q66 เพราะราคาน้ำมันและ GRM สูงขึ้น ราคาน้ำมันดิบเบรนท์เฉลี่ยเพิ่มขึ้น 9% QoQ สู่ US\$85.1/bbl ใน 3Q66TD โดยได้แรงหนุนจากการลดการผลิตโดยสมร็จใจของกลุ่ม OPEC+ ซึ่งมีผลในเดือนส.ค. ปฏิบัติการตอบรับของตลาดต่อการปรับลดการผลิตครั้งนี้เห็นได้ชัดเจนมากกว่าครั้งก่อน โดยมีสาเหตุมาจากการขยายระยะเวลาปรับลดอุปทานออกไปอย่างน้อยจนถึงสิ้นปี 2566 ในขณะที่อุปสงค์ตามฤดูกาลที่สูงขึ้นได้กระตุ้นความต้องการเติมสต็อกก่อนฤดูหนาว ซึ่งเป็นบวกต่อ PTTEP เนื่องจากราคาขายผลิตภัณฑ์ชนิดเหลว (น้ำมันและคอนเดนเสท) ที่สูงขึ้นน่าจะช่วยชดเชยราคาก๊าซที่ลดลงได้ ราคาน้ำมันที่สูงขึ้นยังมีแนวโน้มที่จะหนุนให้กำไรของผู้ประกอบการโรงกลั่นน้ำมันปรับตัวเพิ่มขึ้นผ่านทางกำไรสต็อกอีกด้วย เราประเมินว่าส่วนต่างระหว่างราคาน้ำมันปัจจุบันที่ US\$95/bbl เทียบกับราคาเฉลี่ยในเดือนมี.ย. 2566 ที่ US\$75/bbl จะทำให้กำไรสต็อกเกือบ US\$7/bbl ซึ่งจะบวกเพิ่มเข้าไปใน Market GRM ที่ US\$9.8/bbl (+137% QoQ) โดยจะทำให้ GRM โดยรวมอยู่ที่ US\$16.8/bbl เทียบกับ US\$4/bbl ใน 1H66 ธุรกิจการตลาดจะได้รับกำไรสนับสนุนกำไรสินค้าคงเหลือสืบเนื่องมาจากราคาน้ำมันที่สูงขึ้น QoQ

สมมติฐานราคาน้ำมันปี 2566 มี upside เล็กน้อย ราคาน้ำมันดิบเบรนท์เพิ่มขึ้น 27% QTD ใน 3Q66 หลังจากลดลงอย่างต่อเนื่องใน 1H66 โดยมีสาเหตุมาจากการลดการผลิตโดยกลุ่ม OPEC+ หลักๆ คือ ซาอุดีอาระเบีย และรัสเซีย กลุ่ม OPEC+ ลดอุปทาน (ตั้งแต่ต้นปี 2566) เพิ่มอย่างต่อเนื่องสู่ 2.5 ล้านบาร์เรล/วัน ในขณะที่อุปทานจากผู้ผลิตนอกกลุ่มฯ เพิ่มขึ้น 1.9 ล้านบาร์เรล/วันในช่วงเวลาเดียวกัน IEA ประเมินว่าอุปทานน้ำมันทั้งปี 2566 จะเพิ่มขึ้นเพียง 1.5 ล้านบาร์เรล/วัน เทียบกับอุปสงค์ที่เติบโต 2.2 ล้านบาร์เรล/วัน สู่ระดับสูงสุดเป็นประวัติการณ์ที่ 101.8 ล้านบาร์เรล/วัน ราคาน้ำมันดิบเบรนท์เฉลี่ยลดลง 24% YoY สู่ US\$81.3/bbl YTD ซึ่งต่ำกว่าประมาณการปี 2566 ของเราที่ US\$82/bbl เล็กน้อย แม้ว่าความผันผวนลดลงมาบ้างแล้ว ราคาน้ำมันในช่วงที่เหลือของปี 2566 มีแนวโน้มทรงตัวที่ระดับสูงกว่าในอดีต (เหนือ US\$90/bbl) โดยมีสาเหตุมาจากความเสี่ยงด้านภูมิรัฐศาสตร์และการลดการผลิตอย่างต่อเนื่องของซาอุดีอาระเบียและรัสเซียอย่างน้อยจนถึงสิ้นปี 2566 ขณะเดียวกันอุปสงค์ฟื้นตัวอย่างต่อเนื่องสืบเนื่องมาจากการเก็บสต็อกน้ำมันในฤดูหนาวและความต้องการเดินทางมากขึ้น เราจึงเห็น upside เล็กน้อยราว 2-4% ต่อสมมติฐานราคาน้ำมันปี 2566 ของเรา หากราคาน้ำมันยังคงอยู่ที่ระดับปัจจุบันจนถึงสิ้นปี 2566

GRM ที่ฟื้นตัวอย่างแข็งแกร่งบ่งชี้ถึง upside ใน 3Q66 Singapore GRM เฉลี่ยใน 3Q66TD เพิ่มขึ้นมากถึง 137% QoQ สู่ US\$9.83/bbl สูงที่สุดนับตั้งแต่ 2Q65 หลังจากสงครามระหว่างรัสเซียและยูเครนปะทุขึ้นในเดือนมีนาคม 2565 GRM เฉลี่ย YTD อยู่ที่ US\$7.2/bbl เพิ่มขึ้น 44% จากช่วงเดียวกันของปีก่อน เทียบกับค่าเฉลี่ย 5 ปีก่อนการระบาดของ COVID ที่ US\$6.1/บาร์เรล อุปสงค์ผลิตภัณฑ์ middle distillate ที่สูงขึ้นเพิ่มขึ้นอย่างเห็นได้ชัดใน 3Q66 สืบเนื่องมาจากการเก็บสต็อกน้ำมันก่อนที่จ่ออุปสงค์จะทำได้สูงสุดในฤดูหนาวท่ามกลางสินค้าคงคลังทั่วโลกที่อยู่ในระดับต่ำ crack spread ของน้ำมันดีเซลและน้ำมันเครื่องบินที่สูงขึ้นสะท้อนถึงการหยุดซ่อมบำรุงโรงกลั่นในภูมิภาคและการใช้กำลังการผลิตที่ลดลงใน 2Q66 เนื่องจากค่าการกลั่นไม่ต่ำดังดูด ส่งผลทำให้ปริมาณน้ำมันในสต็อกลดลงอย่างมีนัยสำคัญ ในขณะที่ความต้องการน้ำมันเชื้อเพลิงสำหรับการขนส่งเพิ่มขึ้นตามกิจกรรมการเดินทางที่เพิ่มขึ้น ปัจจัยเหล่านี้คาดว่าจะช่วยหนุน GRM ในช่วงที่เหลือของปีนี้

ผลกระทบจากมาตรการของรัฐบาลมีน้อยมาก มาตรการระยะสั้นอย่างแรกของรัฐบาลใหม่เพื่อลดค่าครองชีพของประชาชน คือ การลดราคาน้ำมันดีเซลให้ต่ำกว่า 30 บาท/ลิตร (เริ่ม 20 กันยายน) ผ่านทางการลดภาษีสรรพสามิต นอกจากนี้ยังมีข่าวว่ารัฐบาลอาจพิจารณาลดราคาขายปลีกน้ำมันเบนซิน โดยจะลดค่าการตลาดน้ำมันเบนซินจากรดับเฉลี่ย 3.15 บาท/ลิตร ซึ่งยังไม่ได้รับการยืนยัน เราเชื่อว่ารัฐบาลยังสามารถลดภาษีสรรพสามิตลงได้อีกเพื่อตรึงราคาขายน้ำมันดีเซลเพื่อไม่ให้เกิดผลกระทบต่อผู้ผลิตน้ำมันเมื่อพิจารณาจากอัตราภาษีสรรพสามิตปัจจุบันที่ 5.99 บาท/ลิตร ทั้งนี้มาตรการลดภาษีสรรพสามิตน้ำมันดีเซลเหลือ 1.34 บาท/ลิตรของรัฐบาลชุดก่อนสิ้นสุดลงแล้วเมื่อวันที่ 21 ก.ย. และหลังจากนั้นภาษีสรรพสามิตน้ำมันดีเซลก็กลับคืนสู่ระดับปัจจุบัน อย่างไรก็ตาม นักลงทุนอาจต้องติดตามนโยบายการนำเข้าน้ำมันสำเร็จรูปเสรี แม้เราคาดว่าผลกระทบต่อโรงกลั่นในประเทศจะมีจำกัด เนื่องจากราคาปัจจุบันอิงตามกลไกตลาดเสรี

BCP ยังคงเป็นหุ้นเด่น ในธุรกิจน้ำมันและก๊าซ เราชอบ BCP เนื่องจากมีการกระจายการลงทุนในหลากหลายธุรกิจและภาคกำไรปี 2566 แข็งแกร่ง แม้ว่า จะลดลง 45% โดยมีสาเหตุมาจาก GRM และราคาก๊าซที่สูงผิดปกติในปี 2565 และ GRM ที่อ่อนแอใน 2Q66 การกระจายการลงทุนในหลากหลายธุรกิจช่วยลดผลกระทบจากราคาน้ำมันที่ผันผวน เรายังคงมุมมองเชิงบวกต่อกำไรในระยะยาวของ BCP โดยมี ESSO เป็นตัวขับเคลื่อนใหม่สำหรับธุรกิจกลั่นน้ำมัน การลงทุนในธุรกิจ E&P จะเป็นปัจจัยขับเคลื่อนกำไรที่สำคัญ เนื่องจากจะทำให้บริษัทได้ประโยชน์จากตลาดน้ำมันและก๊าซที่แข็งแกร่งของยุโรปเพื่อทดแทนอุปทานจากรัสเซีย ราคาหุ้น BCP ปรับตัวขึ้นมาแล้ว 16% จากช่วง 3 เดือนที่ผ่านมา และ 29% YTD outperform หุ้นโรงกลั่นอื่นๆ และ SETENERG แต่ valuation ยังอยู่ในระดับต่ำที่ PBV (ปี 2566) 0.8 เท่า หรือระดับ -0.8SD เรายังคงเรทติ้ง OUTPERFORM ด้วยราคาเป้าหมาย 51 บาท/หุ้น

PTTEP ก็ยังได้ประโยชน์จากราคาน้ำมันที่สูงขึ้น เนื่องจากปริมาณการขาย 28% เป็นน้ำมันดิบและคอนเดนเสทซึ่งราคาขายเชื่อมโยงกับราคาน้ำมันหลักๆ เป็นราคาน้ำมันดิบดูไบ ค่า correlation ระหว่างราคาหุ้น PTTEP กับราคาน้ำมันที่ 84% อาจจะทำให้ให้นักลงทุนต้องการเข้าซื้อหุ้น PTTEP เพิ่มมากขึ้น upside ต่อประมาณการกำไรปี 2566 ของเรามีจำกัดเมื่อพิจารณาจากราคาน้ำมันดิบที่เพิ่มขึ้นเล็กน้อย (+2% ถึง 4% จากสมมติฐานราคาน้ำมันในปัจจุบันของเรา) ราคาเป้าหมายอ้างอิงวิธี DCF (สิ้นปี 2566) ของเรากว่า 185 บาท/หุ้น อิงกับราคาน้ำมันดิบดูไบระยะยาวที่ US\$68/bbl และเบรนท์ที่ US\$70/bbl ตั้งแต่ปี 2568

ปัจจัยเสี่ยงที่สำคัญ: 1) ราคาน้ำมัน GRM และอัตราแลกเปลี่ยนผันผวน 2) การเปลี่ยนแปลงความชอบที่ผู้บริโภคมีต่อเชื้อเพลิงฟอสซิล และ 3) การเปลี่ยนแปลงนโยบายด้านกฎระเบียบเกี่ยวกับการปล่อยก๊าซเรือนกระจก รวมถึงภาษีคาร์บอนและคาร์บอนเครดิต

Valuation summary

	Rating	Price (Bt)	TP (Bt)	ETR (%)	P/E (x) 23F 24F	P/BV (x) 23F 24F
BCP	Outperform	40.8	51.0	30.6	5.6 3.9	0.8 0.7
ESSO	Underperform	9.8	8.3	(14.3)	36.5 9.1	1.3 1.1
IRPC	Neutral	2.2	3.0	36.4	n.m. 8.2	0.6 0.5
OR	Outperform	19.8	27.0	38.9	17.4 15.6	2.1 2.0
PTT	Outperform	35.0	45.0	34.3	9.5 9.2	0.9 0.9
PTTEP	Neutral	167.5	185.0	15.2	9.5 11.1	1.3 1.2
SPRC	Neutral	9.2	11.4	29.0	12.1 5.5	1.0 0.9
TOP	Neutral	49.5	66.0	36.6	9.6 6.8	0.7 0.6
Average					14.3 8.7	1.1 1.0

Source: InnovestX Research

ชัยพิชช ธนวัฒน์

นักวิเคราะห์การลงทุนปัจจัยพื้นฐานด้านหลักทรัพย์

0-2949-1005

chai.patt.thanawattano@scb.co.th

สรุปข่าวในและต่างประเทศ

สรุปข่าวเศรษฐกิจและตลาดต่างประเทศ

เศรษฐกิจโลก

- จีนเผยการผลิตอุตสาหกรรม-ยอดค้าปลีกเดือนส.ค.โตเกินคาด ส่งสัญญาณศก.ฟื้นตัว** สำนักงานสถิติแห่งชาติจีน (NBS) รายงานว่า การผลิตภาคอุตสาหกรรมขยายตัว 4.5%YoY ในเดือนส.ค. แข็งแกร่งกว่าในเดือนก.ค.ที่มีการขยายตัว 3.7% และดีกว่าที่นักวิเคราะห์ให้ไม่พอใจของสำนักข่าวรอยเตอร์คาดว่าอาจปรับตัวขึ้น 3.9% ซึ่งบ่งชี้ว่ามาตรการกระตุ้นเศรษฐกิจที่รัฐบาลจีนประกาศใช้เมื่อไม่นานมานี้ อาจช่วยให้เศรษฐกิจกลับมาฟื้นตัวอย่างค่อยเป็นค่อยไป ขณะที่ยอดค้าปลีก ซึ่งเป็นมาตรวัดการอุปโภคบริโภค พุ่งขึ้น 4.6% ในเดือนส.ค. ซึ่งแข็งแกร่งกว่าในเดือนก.ค.ที่ปรับตัวขึ้น 2.5% และดีกว่าที่นักวิเคราะห์คาดการณ์ว่าอาจเพิ่มขึ้น 3% โดยได้แรงหนุนจากการที่ผู้บริโภคใช้จ่ายอย่างคึกคักในฤดูกาลท่องเที่ยวช่วงหน้าร้อน ส่วนการลงทุนในสินทรัพย์ถาวรปรับตัวขึ้น 3.2% ในช่วง 8 เดือนแรกของปีนี้ เมื่อเทียบกับช่วงเวลาเดียวกันของปีที่แล้ว ซึ่งอ่อนแอกว่าที่นักวิเคราะห์คาดการณ์ว่าอาจเพิ่มขึ้น 3.3% และชะลอตัวลงจากช่วงเดือนม.ค.-ก.ค.ที่มีการขยายตัว 3.4% โดยถูกกดดันจากการลงทุนด้านอสังหาริมทรัพย์ที่ทรุดตัวลงอย่างหนัก รวมทั้งการชะลอตัวลงของการลงทุนด้านสาธารณูปโภค อัตราว่างงานในพื้นที่เขตเมืองของจีนทรงตัวที่ระดับ 5.2% ในเดือนส.ค. - อินโฟเควสท์ (15 ก.ย. 66)
- เฟดเผยการผลิตภาคอุตสาหกรรมสูงกว่าคาดในเดือนส.ค.** ธนาคารกลางสหรัฐ (เฟด) เปิดเผยในวันนี้ว่า การผลิตภาคอุตสาหกรรมโดยรวมของสหรัฐเพิ่มขึ้น 0.4% ในเดือนส.ค. สูงกว่าที่นักวิเคราะห์คาดการณ์ที่ระดับ 0.3% หลังจากเพิ่มขึ้น 0.7% ในเดือนก.ค. - อินโฟเควสท์ (15 ก.ย. 66)
- ราคามันใหม่ในจีนร่วงแรงสุดรอบ 10 เดือน ตอกย้ำวิกฤตภาคอสังหาฯ** ดัชนีราคามันเดือนส.ค.ของจีนลดลง 0.3%MoM หลังจากทีลดลง 0.2% ในเดือนก.ค. ถือเป็นมาร่วงลงแรงที่สุดในรอบ 10 เดือน ซึ่งตอกย้ำถึงความรุนแรงของวิกฤตภาคอสังหาริมทรัพย์ของจีน แม้มีการออกมาตรการสนับสนุนจากรัฐบาลจีนก็ตาม - อินโฟเควสท์ (15 ก.ย. 66)
- ราคาข้าวสาลีในตลาดโลกลดฮวบ หลังรัสเซียเก็บเกี่ยวผลผลิตทะลัก** รัสเซียเก็บเกี่ยวข้าวสาลีได้ปริมาณมากเป็นปีที่สองติดต่อกัน ซึ่งตอกย้ำสถานะการเป็นผู้ส่งออกข้าวสาลีอันดับ 1 แต่ก็ทำให้ราคาลดลงจากระดับสูงสุดที่เกิดจากการทำสงครามระหว่างรัสเซียกับยูเครน ราคข้าวสาลีร่วงลงสู่ระดับต่ำสุดในรอบเกือบ 3 ปี โดยราคาข้าวสาลีในตลาดชิคาโกลดลงต่ำกว่าครึ่งของระดับสูงสุดที่เข้าทดสอบหลังรัสเซียเปิดฉากบุกโจมตียูเครน - อินโฟเควสท์ (17 ก.ย. 66)

ตลาดเงิน

- ดอลลาร์สหรัฐอ่อนค่าลงเมื่อเทียบกับยูโรในการซื้อขายที่ตลาดปริวรรตเงินตรานิวยอร์กในวันศุกร์ (15 ก.ย.)** หลังสหรัฐเปิดเผยดัชนีความเชื่อมั่นผู้บริโภคลดลง และนักลงทุนคาดว่าธนาคารกลางสหรัฐ (เฟด) จะคงอัตราดอกเบี้ยในการประชุมสัปดาห์หน้า ทั้งนี้ ดัชนีดอลลาร์ ซึ่งเป็นดัชนีวัดความเคลื่อนไหวของดอลลาร์เมื่อเทียบกับสกุลเงินหลัก 6 สกุลในตะกร้าเงินลดลง 0.06% แต่ที่ระดับ 105.3192 ดอลลาร์อ่อนค่าลงเมื่อเทียบกับยูโรและโครนาสวีเดน แต่แข็งค่าเมื่อเทียบกับเยน, ปอนด์, ฟรังก์สวิสและดอลลาร์แคนาดา ดอลลาร์แข็งค่าขึ้นแตะ 147.8570 เยนในวันศุกร์ (15 ก.ย.) จากระดับ 147.4410 เยนในวันพฤหัสบดี, ดอลลาร์แข็งค่าขึ้นแตะ 0.8972 ฟรังก์สวิส จากระดับ 0.8962 ฟรังก์สวิส, ดอลลาร์สหรัฐแข็งค่าขึ้นแตะ 1.3516 ดอลลาร์แคนาดา จากระดับ 1.3509 ดอลลาร์แคนาดา และดอลลาร์สหรัฐอ่อนค่าลงแตะ 11.1821 โครนาสวีเดน จากระดับ 11.2022 โครนาสวีเดน ส่วนเงินยูโรแข็งค่าขึ้นแตะ 1.0660 ดอลลาร์สหรัฐในวันศุกร์ จาก 1.0636 ดอลลาร์สหรัฐในวันพฤหัสบดี ขณะที่เงินปอนด์อ่อนค่าลงแตะ 1.2384 ดอลลาร์สหรัฐ จากระดับ 1.2402 ดอลลาร์สหรัฐ - อินโฟเควสท์ (18 ก.ย. 66)

สินค้าโภคภัณฑ์

- สัญญาน้ำมันดิบเวสต์เท็กซัส (WTI) ตลาดนิวยอร์กปิดเพิ่มขึ้นในวันศุกร์ (15 ก.ย.)** และทำสถิติสูงสุดครั้งใหม่ในปีนี้ รวมถึงปรับตัวขึ้นเป็นสัปดาห์ที่ 3 ติดต่อกันท่ามกลางความวิตกอย่างต่อเนื่องเกี่ยวกับปริมาณน้ำมันที่ตึงตัว ทั้งนี้ สัญญาน้ำมันดิบ WTI ส่งมอบเดือนต.ค. เพิ่มขึ้น 61 เซนต์ หรือ 0.7% ปิดที่ 90.77 ดอลลาร์/บาร์เรล ซึ่งเป็นระดับปิดสูงสุดนับตั้งแต่วันที่ 7 พ.ย. 2565 และพุ่งขึ้น 3.7% ในรอบสัปดาห์ที่ผ่านมา ส่วนสัญญาน้ำมันดิบเบรนท์ (BRENT) ส่งมอบเดือนพ.ย. เพิ่มขึ้น 23 เซนต์ หรือ 0.3% ปิดที่ 93.93 ดอลลาร์/บาร์เรล และปรับตัวขึ้น 3.6% ในรอบสัปดาห์ที่ผ่านมา - อินโฟเควสท์ (18 ก.ย. 66)
- สัญญาทองคำตลาดนิวยอร์กปิดบวกในวันศุกร์ (15 ก.ย.)** เนื่องจากการอ่อนค่าของดอลลาร์เป็นปัจจัยหนุนแรงซื้อสัญญาทองคำ ทั้งนี้ สัญญาทองคำตลาด COMEX (Commodity Exchange) ส่งมอบเดือนธ.ค. เพิ่มขึ้น 13.40 ดอลลาร์ หรือ 0.7% ปิดที่ 1,946.20 ดอลลาร์/ออนซ์ และปรับตัวขึ้น 0.2% ในรอบสัปดาห์ที่ผ่านมา - อินโฟเควสท์ (18 ก.ย. 66)

ตลาดหุ้น

- ดัชนีดาวโจนส์ตลาดหุ้นนิวยอร์กปิดลดลงในวันศุกร์ (15 ก.ย.)** เนื่องจากหุ้นกลุ่มชิปร่วงลงจากความวิตกเกี่ยวกับอุปสงค์ที่อ่อนแอของผู้บริโภค ขณะที่การปรับตัวขึ้นของอัตราผลตอบแทนพันธบัตรสหรัฐได้ส่งผลกระทบต่อหุ้นอะเมซอน และหุ้นของบริษัทเทคโนโลยีรายใหญ่อื่น ๆ ทั้งนี้ ดัชนีเอสแอนด์พี 500 ปิดที่ 4,450.32 จุด ลดลง 54.78 จุด หรือ -1.22% และดัชนี Nasdaq ปิดที่ 13,708.34 จุด ลดลง 217.72 จุด หรือ -1.56% - อินโฟเควสท์ (18 ก.ย. 66)















สรุปข่าวเศรษฐกิจและตลาดในประเทศ

เศรษฐกิจไทย

- 'สุดาวรรณ-ฐาปนีย์' มั่นใจปี 67 ดึงต่างชาติ 40 ล้านคนเกี่ยวไทย** เปิดนโยบาย-วิสัยทัศน์ 2 เรือธงเคลื่อนทัพท่องเที่ยวไทย "สุดาวรรณ" รวบรวมการท่องเที่ยวฯ เล่นใหญ่ ปรับเป้าปี 67 เพิ่มนักท่องเที่ยวต่างชาติพุ่งทะยาน 40 ล้านคน เท่าปี 62 ก่อนโควิดระบาด ด้าน "ฐาปนีย์" ผู้ว่าการ ททท. รับลูก มั่นใจสัญญาณบวก นายกฯ ปิดสปีด ทุกกระทรวงหนุนบีบรายได้ท่องเที่ยว - กรุงเทพธุรกิจ (18 ก.ย. 66)
- นายกฯสั่งคุมเข้มเงินเทา รับฟรีวีซ่า** เศรษฐฯ ลุยเชิงใหม่ ประเมินเม็ดเงินท่องเที่ยวหลังเปิดฟรีวีซ่าจีน แต่ยังมีห่วงปัญหาความมั่นคงสั่งผู้การเชิงใหม่อย่าให้บทปล่อยเรื่องกลุ่มเงินเทา ย้ำฟรีวีซ่าประเทศอื่นๆ ต้องพิจารณาหลายมิติฉับให้ทุกเดือนเป็นไฮซีซั่นของการท่องเที่ยวไทย ด้าน ทอท.ดึงรับนโยบาย "เศรษฐกิจ" ฟื้นฟูแผนสร้างสนามบินนานาชาติอันดามัน คาดใช้เงินลงทุน 7 หมื่นล้านบาท รวมทั้งสนามบินเชียงใหม่แห่งที่ 2 อีก 7 หมื่นล้าน - ไทยรัฐ (18 ก.ย. 66)

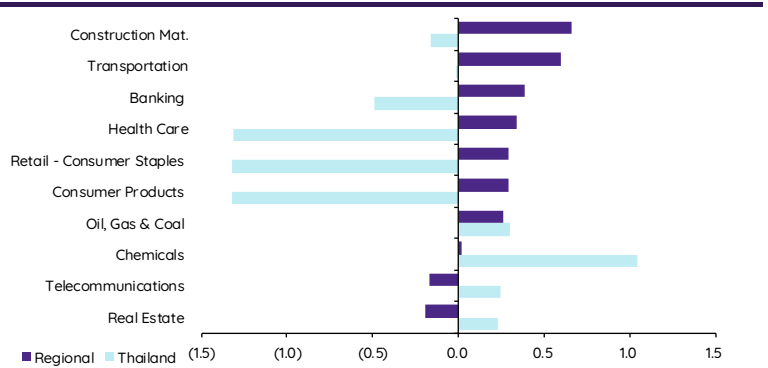
Update ทภาวะตลาด

การเคลื่อนไหวของตลาดทั่วโลก

	15-Sep	Index	Chg (pts)	Performance (%)				PE (x)		EPS gth (%)		PBV (x)		ROE (%)	
				1D	WTD	MTD	YTD	23F	24F	23F	24F	23F	24F	23F	24F
S&P 500		4,450	(54.78)	(1.2)	(0.2)	(1.3)	15.9	20.1	18.1	(0.7)	11.0	4.1	3.6	18.0	18.6
Euro Stoxx 600		462	1.07	0.2	1.6	0.8	8.7	12.8	12.2	2.8	5.6	1.8	1.7	13.4	13.3
Japan		33,533	364.99	1.1	2.8	2.8	28.5	21.8	18.7	7.6	16.1	1.9	1.8	8.6	9.4
Hang Seng		18,183	134.97	0.7	(0.1)	(1.1)	(8.1)	9.1	8.3	7.4	9.7	1.0	0.9	10.8	11.0
MSCI Asia x J		626	3.00	0.5	1.0	0.6	1.1	14.6	12.0	(4.8)	21.8	1.5	1.4	9.9	11.1
Philippines		6,126	(82.06)	(1.3)	(1.6)	(0.8)	(6.7)	11.3	10.2	15.6	11.1	1.3	1.2	11.5	11.7
Indonesia		6,983	23.46	0.3	0.8	0.4	1.9	4.7	4.0	220.9	17.2	1.9	1.7	40.6	43.3
Malaysia		1,459	9.45	0.7	0.3	0.5	(2.4)	14.6	13.1	5.2	10.9	1.3	1.2	9.0	9.4
Thailand		1,542	(3.11)	(0.2)	(0.3)	(1.5)	(7.6)	17.5	15.1	(2.9)	15.6	1.5	1.4	8.4	9.7
Asean 4 - simple avg.				(0.1)	(0.2)	(0.4)	(3.7)	12.0	10.6	59.7	13.7	1.5	1.4	17.4	18.6
China		3,118	(8.81)	(0.3)	0.0	(0.1)	0.9	11.3	9.8	18.9	14.7	1.2	1.1	11.0	11.5
India		67,839	319.63	0.5	1.9	4.6	11.5	22.1	18.3	21.5	20.7	3.1	2.7	13.6	14.0
Singapore		3,281	31.18	1.0	2.3	1.5	0.9	10.7	10.4	21.0	2.6	1.1	1.0	10.0	10.0
Taiwan		16,921	113.36	0.7	2.1	1.7	19.7	18.5	15.1	(33.0)	22.4	2.2	2.0	11.9	13.5
Korea		2,601	28.39	1.1	2.1	1.8	16.3	15.1	9.8	(24.9)	53.8	0.9	0.8	6.1	8.5
Others				0.6	1.7	1.9	9.9	15.5	12.7	0.7	22.8	1.7	1.5	10.5	11.5

การเคลื่อนไหวรายกลุ่มอุตสาหกรรมของตลาดหุ้นภูมิภาค

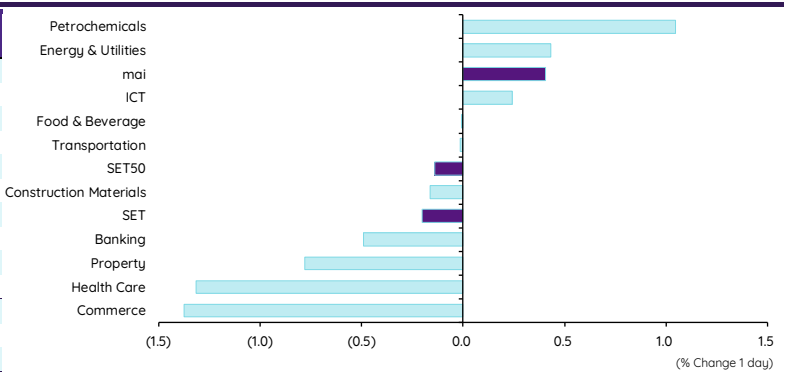
	Price performance (%) *			
	15-Sep	WoW	MoM	YTD
Banking	0.39	1.00	(0.13)	0.25
Chemicals	0.02	(0.39)	(1.71)	0.70
Construction Mat.	0.66	(0.03)	(0.34)	14.28
Consumer Products	0.29	0.55	(4.01)	(8.96)
Health Care	0.34	0.31	0.40	0.00
Oil, Gas & Coal	0.26	0.72	1.00	(1.34)
Real Estate	(0.19)	(1.69)	(8.20)	(19.10)
Retail - Consumer Staples	0.29	0.55	(4.01)	(8.96)
Telecommunications	(0.17)	0.08	0.48	5.41
Transportation	0.60	1.16	(0.93)	(2.49)



* การเคลื่อนไหวรายกลุ่มอุตสาหกรรมของตลาดหุ้นภูมิภาค (%) อังกฤษ, US\$ และการเคลื่อนไหวรายกลุ่มอุตสาหกรรมของตลาดหุ้นไทย (%) อังกฤษ, บาท

การเคลื่อนไหวรายกลุ่มอุตสาหกรรมของตลาดหุ้นไทย

	Price performance (%)			
	15-Sep	WoW	MTD	YTD
Banking	(0.49)	(0.53)	(1.89)	3.69
Commerce	(1.38)	(2.22)	(3.25)	(10.48)
Construction Materials	(0.16)	(1.26)	(2.28)	(12.89)
Energy & Utilities	0.43	(0.60)	(0.96)	(13.16)
Food & Beverage	(0.01)	0.61	(0.86)	(7.94)
Health Care	(1.32)	(0.80)	(2.04)	(2.93)
ICT	0.24	1.68	1.50	(2.50)
Petrochemicals	1.05	0.35	(3.58)	(25.23)
Property	(0.78)	(1.41)	(2.66)	(11.10)
Transportation	(0.01)	0.70	(0.98)	(7.75)
SET	(0.20)	(0.33)	(1.53)	(7.59)
SET50	(0.14)	0.00	(1.17)	(5.89)
MAI	0.41	(1.12)	(3.72)	(18.64)



มูลค่าการซื้อขาย 10 อันดับ

Stock	Price (Bt)	Value (Btmn)	Chg (%)
CRC	39.25	2,370.46	(4.27)
COCOCO	9.25	2,322.23	17.09
PTTEP	167.50	2,305.56	0.30
CPALL	63.75	1,785.15	(0.39)
PTT	35.00	1,548.24	0.72
AOT	71.25	1,480.63	(0.35)
ADVANC	222.00	1,455.21	0.45
KBANK	130.50	1,364.46	(0.38)
TRUE	7.35	1,362.45	1.38
EA	58.25	1,357.49	(0.43)

ราคาเพิ่มขึ้น 10 อันดับ

Stock	Price (Bt)	Value (Btmn)	Chg (%)
COCOCO	9.25	2,322.18	17.09
URBNPF	1.79	0.00	11.18
CFRESH	2.24	17.97	10.89
EMC	0.11	0.12	10.00
TTA	6.70	169.29	8.06
NEW	100.00	0.01	7.53
TSTE	9.85	0.15	7.07
PLUS	7.90	57.16	6.04
EVER	0.19	0.21	5.56
NEP	0.21	0.00	5.00

ราคาลดลง 10 อันดับ

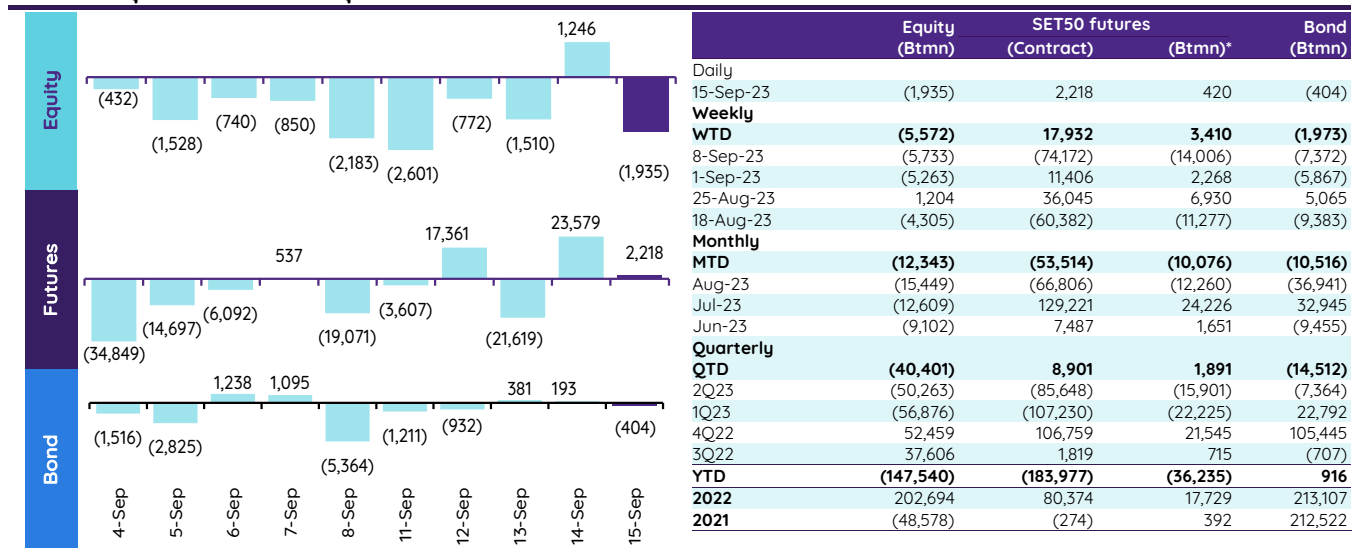
Stock	Price (Bt)	Value (Btmn)	Chg (%)
INGRS	0.66	34.91	(13.16)
PPPM	0.07	0.22	(12.50)
TFI	0.11	0.08	(8.33)
JTS	29.75	44.56	(6.30)
SFLEX	3.44	31.36	(5.49)
AS	10.90	25.83	(5.22)
BYD	6.80	245.18	(4.90)
PTECH	11.90	0.02	(4.80)
AJA	0.20	0.30	(4.76)
WPH	6.15	8.27	(4.65)

ทิศทางของกระแสเงินทุนต่างชาติ

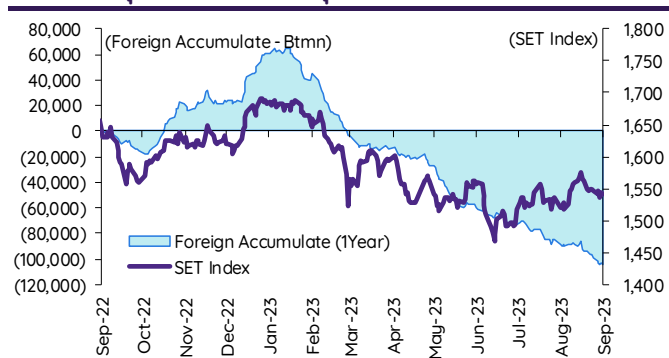
การเคลื่อนย้ายเงินทุนต่างชาติในตลาดหุ้นภูมิภาค

(US\$ Mn)	Thailand	Indonesia	Philippines	Malaysia	Vietnam	India	Taiwan	South Korea	Japan
Daily									
15-Sep-23	(54)	(88)	(44)		5		277	(81)	
14-Sep-23	35	63	(0)	14	(9)	83	668	(279)	
13-Sep-23	(42)	(115)	(8)	15	(50)	(276)	(89)	(9)	
12-Sep-23	(22)	(37)	(17)	(9)	6	(40)	233	(331)	
11-Sep-23	(73)	58	(9)	(9)	(42)	177	(457)	(29)	
Weekly									
WTD	(157)	(118)	(77)	11	(89)	(56)	632	(729)	(5,782)
8-Sep-23	(161)	(105)	(63)	(6)	(54)	(884)	(1,391)	19	(5,782)
1-Sep-23	(150)	(105)	(143)	(25)	39	764	(54)	496	3,658
25-Aug-23	34	(177)	(30)	(33)	(75)	3	(34)	292	(4,123)
18-Aug-23	(122)	(222)	(11)	12	(41)	992	(2,250)	(520)	(5,095)
Monthly									
MTD	(347)	(190)	(241)	(4)	(143)	(726)	(953)	(594)	(2,143)
Aug-23	(443)	(1,319)	(131)	31	(111)	1,726	(4,549)	(570)	(8,070)
Jul-23	(361)	182	334	313	(36)	4,140	(2,994)	627	5,096
Jun-23	(263)	(293)	97	(291)	(16)	6,717	625	(1,256)	15,211
YTD	(4,133)	(237)	(506)	(589)	(303)	16,306	2,752	7,408	41,767

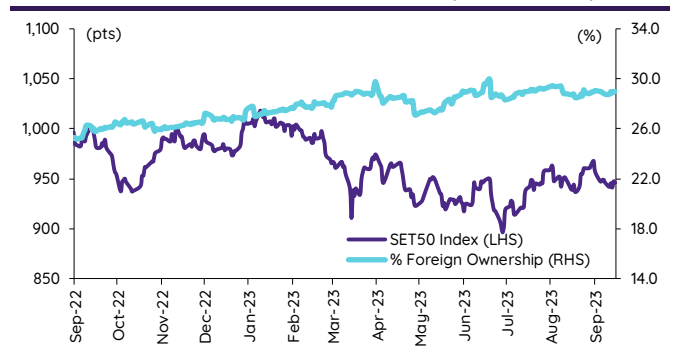
ยอดซื้อขายสุทธิรายวันของนักลงทุนต่างชาติในประเทศไทย



การซื้อขายสุทธิสะสมของนักลงทุนต่างชาติ และ SET



SET50 และสัดส่วนการถือครองของต่างชาติ (ไม่รวม NVDR)



การซื้อขายสุทธิของนักลงทุนต่างชาติ

สัดส่วนการถือครองหุ้นของนักลงทุนต่างชาติเปลี่ยนแปลงมากที่สุด 10 อันดับ

	Fgn hld (%)	Δ Fgn (M.shares)	Buy* (Btmn)		Fgn hld (%)	Δ Fgn (M.shares)	Sell* (Btmn)		Buy* (Btmn)	Sell* (Btmn)	
PTT	8.00	2.51	88	BTS	16.59	(398.41)	(2,849)	PTTEP	955	CRC	(408)
ADVANC	36.07	0.40	88	BH	31.42	(1.03)	(267)	KTB	161	KBANK	(406)
CPF	24.60	3.79	82	BTS	16.59	(398.41)	(2,849)	VIBHA	160	AOT	(192)
KBANK	40.88	0.52	68	SCB	19.47	(1.08)	(123)	BEM	134	MINT	(166)
SINGER	3.31	2.76	39	HANA	50.15	(1.32)	(81)	ADVANC	130	CPALL	(165)
TOP	13.09	0.76	38	CPN	21.37	(1.05)	(69)	WHA	126	BDMS	(152)
EGCO	29.71	0.22	29	TRUE	48.78	(7.03)	(52)	BH	108	AWC	(83)
ONEE	1.77	5.70	26	OR	3.12	(2.35)	(47)	BCP	108	RATCH	(77)
HMPRO	15.10	1.67	22	BBL	28.11	(0.27)	(45)	INTUCH	99	LH	(74)
PTTEP	13.00	0.13	22	WHA	11.34	(7.31)	(38)	BANPU	99	PTT	(73)

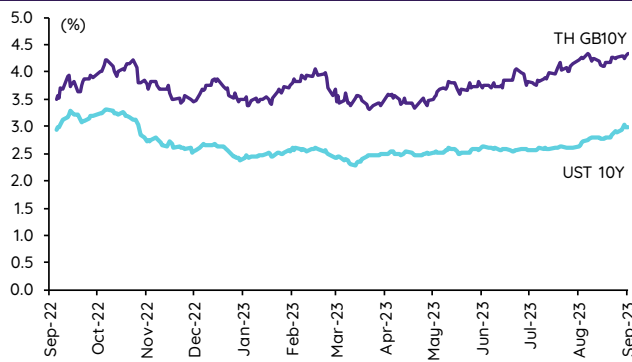
* ฐานการถือครอง InnovestX Research

Update ราคาสินทรัพย์ประเภทต่างๆ

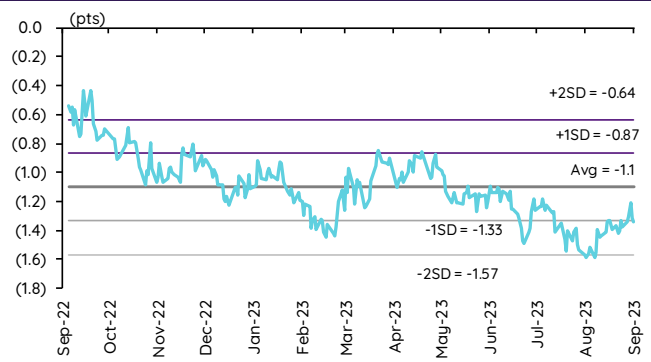
ดัชนีชี้วัดที่สำคัญ

	ราคาปิด	15 ก.ย.	WoW	MoM	YoY	YTD
ดัชนีความเชื่อมั่น						
VIX Index	13.79	7.57	(0.36)	(17.82)	(47.51)	(36.36)
Europe CDS (bps)	69.026	(0.24)	(2.32)	(4.94)	(39.29)	(21.59)
LIBOR OIS Spread (bps)	0.2626	0.57	1.61	1.91	21.73	9.96
TED Spread (bps)	0.2187	0.77	(1.08)	2.11	(20.00)	(20.57)
อัตราแลกเปลี่ยน:						
Dollar Index	105.33	(0.02)	0.26	1.84	(4.02)	1.77
สหรัฐดอลลาร์/บาท	35.72	(0.03)	0.22	0.70	(3.33)	3.55
ยูโร/สหรัฐดอลลาร์	1.07	0.16	(0.36)	(1.99)	6.65	(0.40)
สหรัฐดอลลาร์/เยนญี่ปุ่น	147.84	0.26	0.02	1.08	3.06	12.76
ตราสารหนี้: (เปลี่ยนแปลง basis points)						
อัตราอ้างอิงพันธบัตรรัฐบาลไทย 2 ปี	2.50%	0.50	10.43	22.07	82.97	86.44
อัตราอ้างอิงพันธบัตรรัฐบาลไทย 10 ปี	2.99%	1.97	10.56	33.42	11.72	35.07
อัตราอ้างอิงพันธบัตรรัฐบาลสหรัฐ 2 ปี	5.04%	2.75	6.30	3.97	114.26	60.27
อัตราอ้างอิงพันธบัตรรัฐบาลสหรัฐ 10 ปี	4.33%	4.81	6.83	3.85	87.56	45.75
สินค้าโภคภัณฑ์:						
CRB Index	553.08	0.20	0.77	0.55	(2.81)	(0.31)
ทองคำแท่ง (ดอลลาร์ต่อออนซ์)	1,923.56	0.72	0.29	1.73	15.65	5.48
ค่าการกลั่น (ดอลลาร์ต่อบาร์เรล)	12.29	10.92	11.52	(4.58)	(849.39)	16.60
น้ำมันตลาดดูไบ (ดอลลาร์ต่อบาร์เรล)	93.56	0.11	2.39	(9.19)	1.72	21.19
น้ำมันตลาดนิวยอร์ก (ดอลลาร์ต่อบาร์เรล)	90.77	0.68	3.73	14.35	6.66	87.39
ค่าระวางเรือ (จุด)	1,381.00	3.06	16.44	12.00	(14.33)	(8.84)

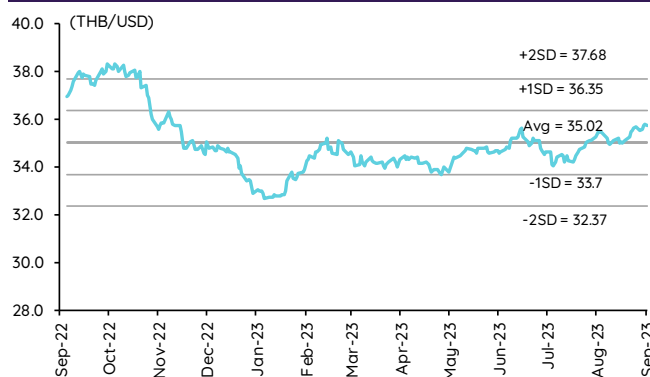
อัตราผลตอบแทนพันธบัตร 10 ปี ของไทยและสหรัฐฯ



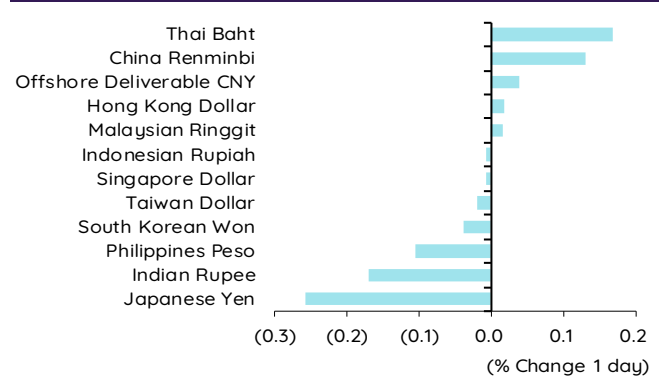
ผลต่างอัตราผลตอบแทนพันธบัตร 10 ปี ของไทยและสหรัฐฯ



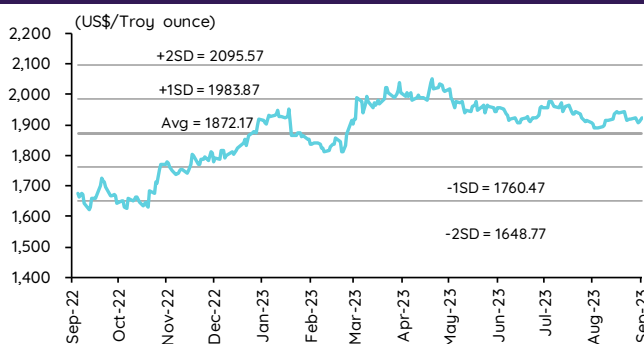
อัตราแลกเปลี่ยน THB/USD



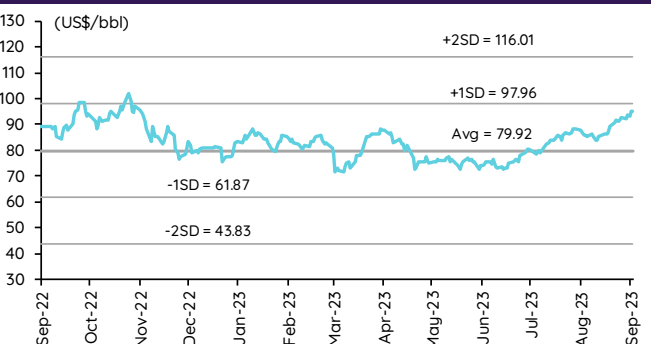
การเคลื่อนไหวของอัตราแลกเปลี่ยนในภูมิภาคต่อดอลลาร์ สรอ



ทองคำ



น้ำมันดิบ Brent



Note: Standard deviation (SD) ไม่ใช่สัญญาณซื้อขายหรือขาย

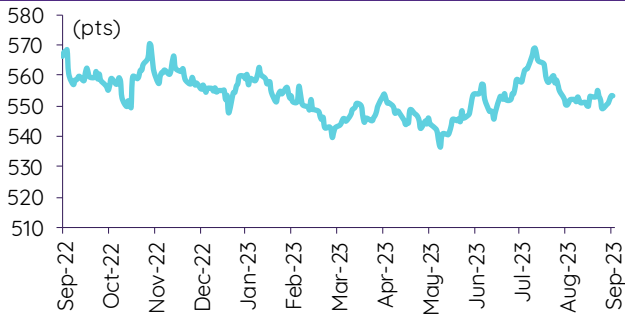
Update ราคาสินค้าโภคภัณฑ์

	As of 15-Sep-23	-1W %	Avg. Price QTD in 3Q23	% QoQ	% YoY	Avg. Price in '22	% YoY	Avg. Price in '23	% YoY	Update
CRB Index	553.08	0.3	555.47	1.6	(4.0)	592.61	10.66	551.13	(7.0)	Daily
Energy Prices										
Crude Oil - Dubai (US\$/bbl)	96.04	4.7	85.39	10.0	(13.0)	97.10	41.01	80.60	(17.0)	Daily
Brent Crude (US\$/bbl)	95.10	3.5	85.06	8.6	(15.5)	101.22	43.68	81.33	(19.7)	Daily
West Texas Int. Cushing (US\$/bbl)	90.77	4.5	80.55	9.4	(19.9)	94.54	38.91	76.55	(19.0)	Daily
Crude Oil - Asia-Pacific Tapis Oil Spot (US\$/bbl)	100.98	4.5	88.71	9.8	(11.8)	107.55	49.75	84.89	(21.1)	Daily
Natural Gas Henry Hub (US\$/mmBTU)	2.64	2.5	2.73	2.4	(47.7)	4.64	65.96	2.90	(37.6)	Daily
Coal Price NEX (US\$/MT)	160.95	0.3	144.93	(11.1)	(66.1)	364.93	163.91	266.64	92.8	Friday
Oil Product Prices and Gross Refinery Margin										
Gas Oil 500 ppm Sulfur Singapore (US\$/bbl)	125.30	7.3	110.24	20.7	(17.5)	128.47	68.59	102.05	(20.6)	Daily
Gas Oil - Dubai (US\$/bbl)	29.26	16.7	24.85	81.8	(29.8)	31.37	327.29	21.46	(31.6)	Daily
Gasoline, 92 RON Spot (US\$/bbl)	105.81	7.3	96.42	5.6	(6.6)	109.73	43.14	92.94	(15.3)	Daily
Gasoline - Dubai (US\$/bbl)	9.77	43.0	11.03	2.2	116.5	12.63	62.02	12.34	(2.3)	Daily
Fuel Oil 180 Singapore Spot (US\$/bbl)	82.76	3.4	76.46	(16.3)	5.0	79.55	29.19	68.49	(13.9)	Daily
Fuel Oil - Dubai (US\$/bbl)	(13.28)	13.6	(8.93)	(14.7)	(64.8)	-17.55	140.85	(12.11)	(31.0)	Daily
Jet Kerosene - Spot Price (US\$/bbl)	121.71	6.5	108.68	18.2	(15.3)	124.29	68.00	101.86	(18.0)	Daily
Jet Kerosene - Dubai (US\$/bbl)	25.67	14.0	23.29	62.5	(22.8)	27.19	430.89	21.26	(21.8)	Daily
SG Refinery Margin (US\$/bbl)	12.29	11.5	9.88	138.2	40.2	7.29	108.12	7.29	(32.1)	Daily
Olefins Product Prices and Spread										
Ethylene, FOB Japan Spot (US\$/MT)	810	0.0	775	(4.9)	(12.4)	1,001	(0.87)	826	(17.4)	Tuesday
Ethylene Spread (US\$/MT)	94	(23.0)	136	244.3	(21.6)	212	(41.19)	178	(16.1)	Daily
Propylene (Olefins), FOB Japan Spot (US\$/MT)	825	0.0	795	(5.7)	(11.6)	990	(15.4)	857	(13.4)	Tuesday
Propylene Spread (US\$/MT)	109	(20.5)	156	(34.2)	(17.1)	201	(43.60)	209	3.8	Daily
Naphtha - Singapore Spot FOB (US\$/MT)	716	4.1	639	5.5	(10.1)	789	21.56	648	(17.8)	Daily
Polyolefins Prices and Spread										
Polye HDPE SE Asia (US\$/MT)	1,040	1.0	1,006	(6.0)	(7.2)	1,180	0.08	1,042	(11.7)	Tuesday
HDPE-Naphtha Spread (US\$/MT)	324	(5.3)	367	124.1	(1.6)	391	(26.19)	393	0.5	Daily
Polye LDPE-Film, CFR SE Asia Spot (US\$/MT)	1,030	0.0	980	(6.5)	(25.8)	1,438	(5.75)	1,063	(26.0)	Tuesday
LDPE-Naphtha Spread (US\$/MT)	314	(8.2)	341	114.2	(44.0)	649	(25.96)	415	(36.0)	Daily
PP Film, Spot South East Asia (US\$/MT)	980	0.0	948	(6.2)	(12.0)	1,174	(9.60)	1,012	(13.7)	Tuesday
PP Spread (US\$/MT)	264	(9.6)	309	(23.7)	(15.5)	385	(40.72)	364	(5.5)	Daily
MEG Prices and Spread										
MEG, CFR South East Asia (US\$/MT)	490	3.2	481	(4.2)	(9.3)	585	(13.93)	504	(13.8)	Tuesday
MEG Spread (US\$/MT)	-12	(55.1)	0	(102.6)	(102.4)	-36	(167.17)	-9	n.m.	Tuesday
Aromatics Product Prices and Spread										
Paraxylene, FOB USG Spot (US\$/MT)	1,160	(0.4)	1,124	3.5	(7.7)	1,261	40.96	1,102	(12.6)	Tuesday
Paraxylene Spread (US\$/MT)	350	(10.4)	403	(6.2)	3.0	442	42.51	421	(4.9)	Tuesday
Paraxylene - 92 RON Spread (US\$/MT)	257	(20.6)	302	(9.2)	(10.6)	325	35.01	310	(4.7)	Daily
Toluene, FOB Korea Spot (US\$/MT)	1,000	3.6	943	8.0	(3.8)	963	32.26	895	(7.1)	Tuesday
Benzene, CFR Japan Spot (US\$/MT)	1,005	8.6	894	0.7	(12.1)	1,057	13.52	911	(13.8)	Tuesday
Benzene Spread (US\$/MT)	380	16.9	334	(7.8)	(18.6)	367	4.35	344	(6.2)	Daily
Benzene - 92 RON Spread (US\$/MT)	102	21.8	72	(46.2)	(47.4)	121	(56.40)	118	(1.9)	Daily
Condensate (US\$/MT)	810	4.6	721	9.8	(12.8)	818	40.13	681	(16.7)	Daily
PTA Prices and Spread										
PTA, CFR South East Asia (US\$/MT)	815	(0.6)	805	(1.1)	(8.6)	885	25.47	807	(8.8)	Tuesday
PTA Spread (US\$/MT)	38	(4.2)	52	(39.9)	(19.7)	40	(62.02)	69	71.0	Tuesday
PVC Prices and Spread										
PVC, CFR South East Asia (US\$/MT)	900	0.0	851	2.6	(15.0)	1,152	(20.27)	860	(25.3)	Tuesday
Ethylene Spread (US\$/MT)	806	3.6	715	19.5	(13.6)	940	(13.31)	683	(27.4)	Tuesday
Ethylene Dichloride CFR Far East Asia (US\$/MT)	270	1.9	271	(14.9)	(33.5)	543	(26.02)	295	(45.7)	Tuesday
Metal										
Gold (US\$/Troy Ounce)	1,924	0.2	1,931	(2.4)	11.8	1,802	0.17	1,933	7.2	Daily
LME Copper 3 Month Rolling Forward (US\$/MT)	8,409	1.3	8,432	(0.7)	9.1	8,805	(5.25)	8,636	(1.9)	Daily
Silver Future (US\$/Troy Ounce)	23	0.2	24	(3.3)	21.5	23	(12.65)	24	7.0	Daily
China Composite Steel Prices (CNY/MT)	4,163	0.2	4,134	(1.3)	(6.1)	4,770	(12.85)	4,281	(10.2)	Daily
Agriculture Prices										
Malaysian Crude Palm Oil Spot Price(MYR/MT)	3,701	(1.4)	3,825	(0.5)	(3.7)	5,136	15.59	3,898	(24.1)	Daily
SGX Ribbed Smoked Sheet 3 (RSS3) Futures (US\$/KG.)	158	(0.8)	151	(2.7)	(8.1)	184	(11.85)	156	(15.1)	Daily
Sugar #11 (US\$/LB)	27	0.1	25	1.8	43.3	18	16.35	23	29.2	Daily
Freight Rate										
Baltic Freight Index: BDIY	1,381	21.0	1,114	(16.0)	(32.2)	1,931	(33.89)	1,155	(40.2)	Daily
Baltic Supramax Index: BSI58	1,196	13.3	838	(15.2)	(53.2)	2,006	(17.27)	922	(54.0)	Daily

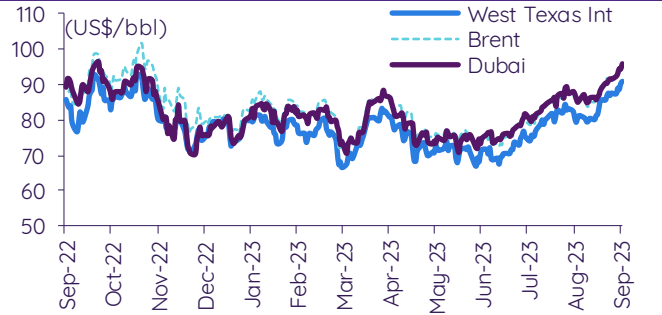
ที่มา: Bloomberg Finance L.P., IQ Professional, BANPU IIR, InnovestX Research

Update ราคาสินค้าโภคภัณฑ์

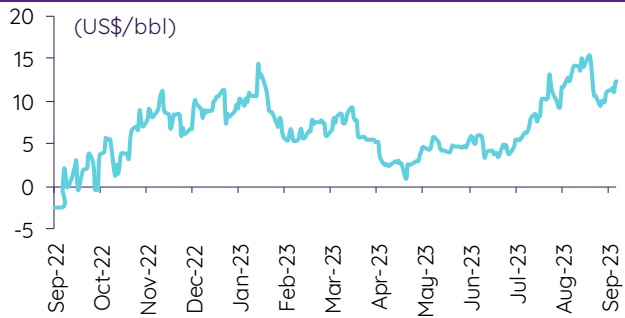
CRB US Spot All Commodities Price Index



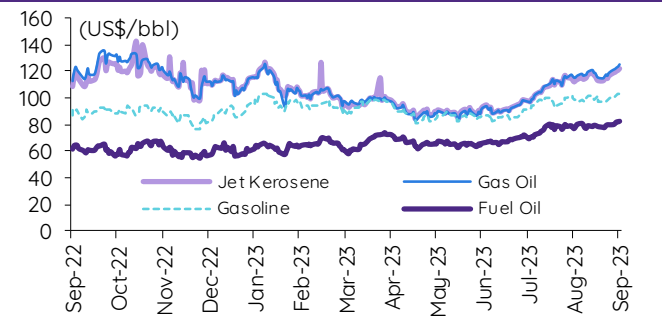
Crude prices



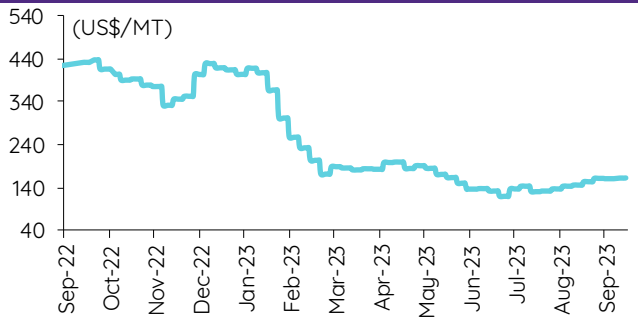
SG Dubai Hydrocracking Refinery Margin



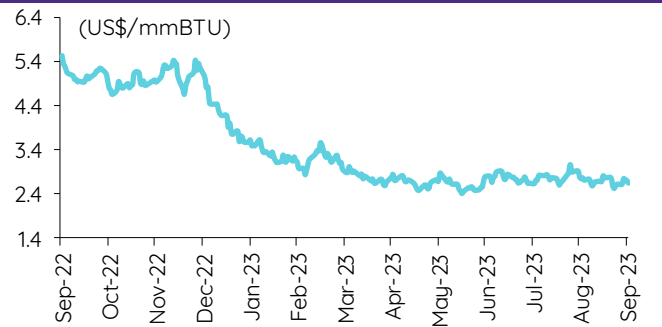
Oil product prices



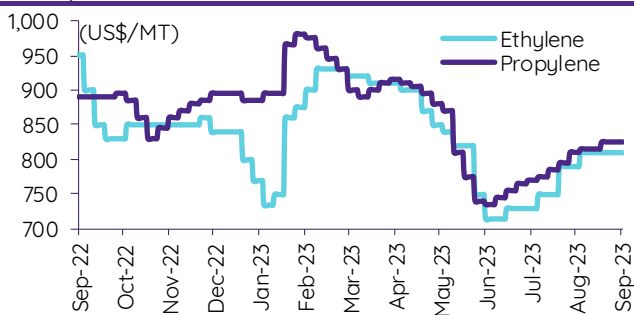
Coal price (NEX)



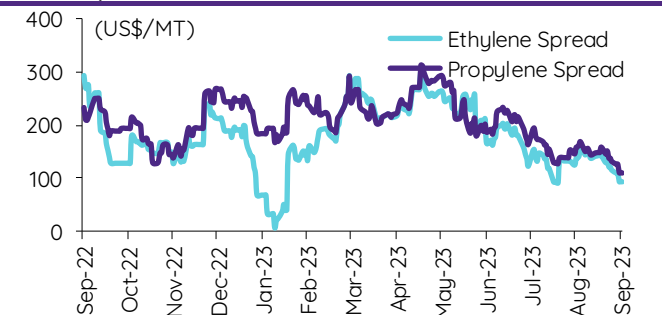
Natural gas prices (Henry hub)



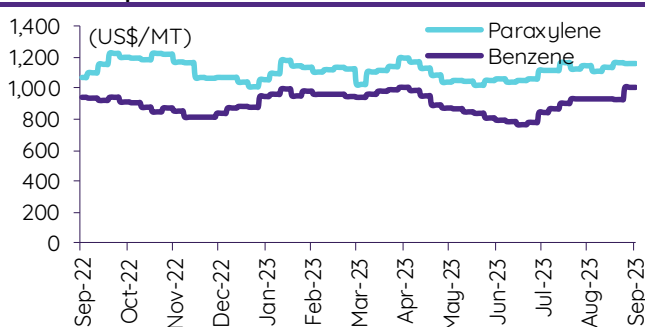
Olefins prices



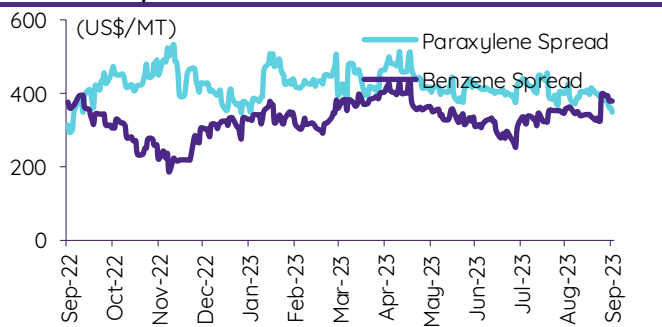
Olefins spreads



Aromatics prices

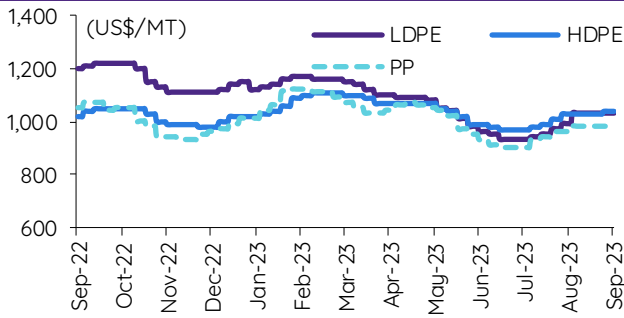


Aromatics spreads

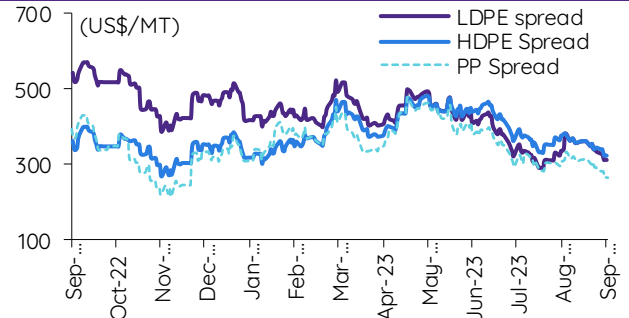


Update ราคาสินค้าโภคภัณฑ์

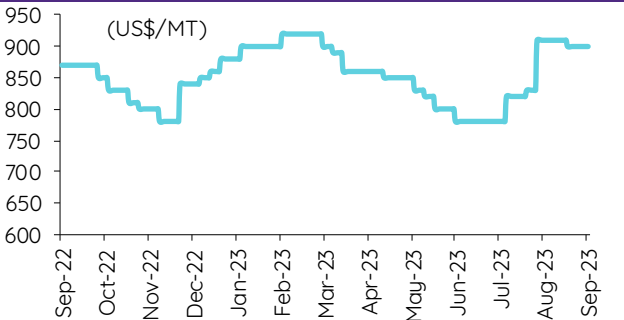
Polyolefins prices



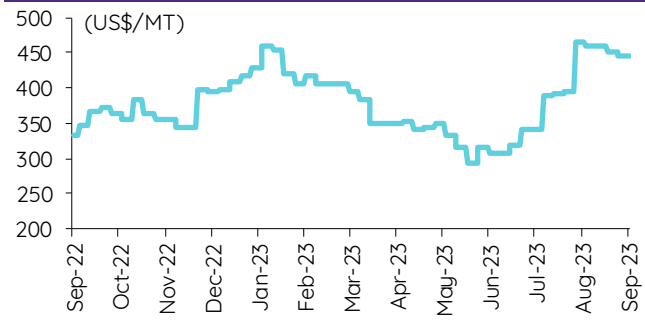
Polyolefins-Naphtha spreads



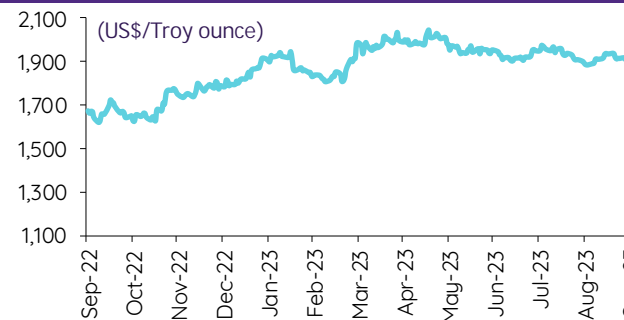
PVC price



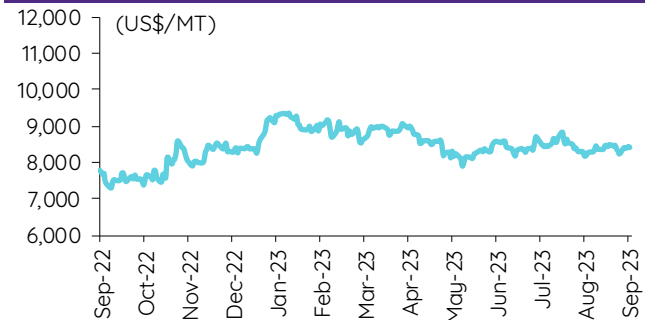
PVC spread



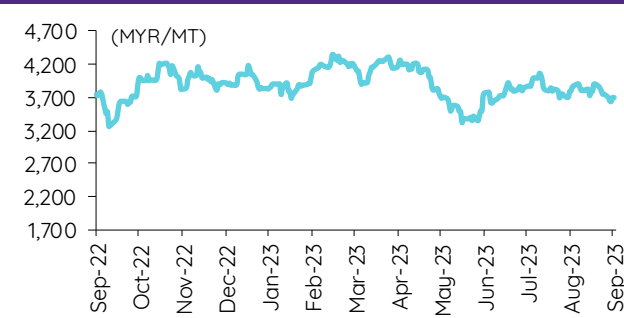
Gold price



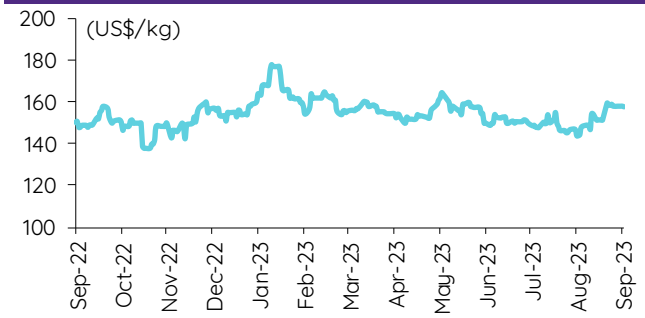
LME copper price



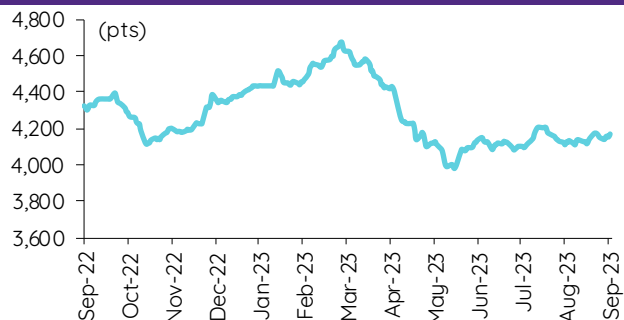
Malaysian crude palm oil price



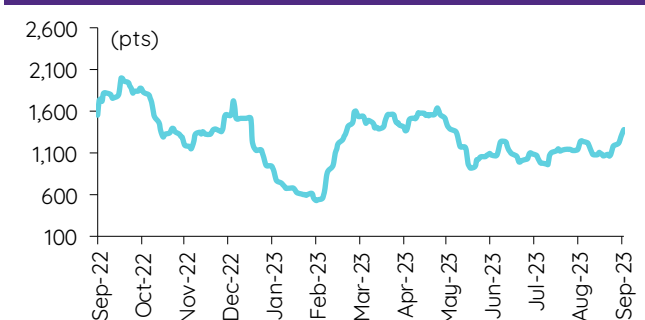
Rubber price (RSS3) futures



Steel price index



Baltic freight index



ข้อมูลการขายชอร์ต (short sales)

	ปริมาณหุ้น (หุ้น)	มูลค่าการขายชอร์ต (บาท)	ราคาเฉลี่ย (บาท)	ราคาต่ำสุด 15 ก.ย. 66	ส่วนต่างระหว่างราคาปิด กับราคาขายชอร์ต	% ปริมาณการขายชอร์ต เทียบกับกระดานหลัก
BCPG	844,300	8,600,360	10.19	10.10	0.86	41.17
AIT	638,600	3,070,996	4.81	4.82	(0.23)	39.08
HENG	193,000	479,992	2.49	2.48	0.28	22.47
NDX01	128,633	1,865,179	14.50	0.13	11,270.19	21.99
BJC-R	1,840,800	60,947,900	33.11	32.50	1.88	21.29
CHG-R	5,256,100	17,147,154	3.26	3.22	1.31	21.13
AUCT	49,400	520,990	10.55	10.40	1.41	20.78
RJH	39,500	1,125,750	28.50	28.25	0.88	20.00
RATCH-R	1,026,800	34,154,750	33.26	33.25	0.04	19.10
SHR	355,200	1,015,872	2.86	2.86	0.00	18.99
DMT	152,200	1,887,280	12.40	12.30	0.81	18.49
TASCO	414,300	7,001,670	16.90	17.00	(0.59)	18.28
MTC-R	852,500	34,293,900	40.23	40.00	0.57	17.85
ORI-R	540,200	5,610,650	10.39	10.30	0.84	17.31
CRC-R	10,335,300	409,498,875	39.62	39.25	0.95	17.22
VGI	4,073,000	11,047,934	2.71	2.68	1.21	16.96
GJS	491,200	132,624	0.27	0.27	0.00	16.28
MC	609,000	8,493,980	13.95	13.80	1.07	15.90
EA-R	3,568,700	206,215,450	57.78	58.25	(0.80)	15.25
SGP	74,400	610,080	8.20	8.15	0.61	15.14
KKP	332,000	18,872,800	56.85	56.75	0.17	14.28
SYNEX	179,600	2,271,920	12.65	12.50	1.20	13.75
GUNKUL-R	2,627,700	9,306,614	3.54	3.50	1.19	13.70
BLA	715,500	18,858,325	26.36	26.25	0.41	13.01
GFPT	246,000	2,667,280	10.84	10.90	(0.53)	12.98
MEGA-R	418,900	18,638,950	44.49	44.25	0.55	12.63
MTC	590,200	23,791,950	40.31	40.00	0.78	12.36
SSP	67,700	472,275	6.98	7.00	(0.34)	12.31
EPG	156,100	1,074,870	6.89	6.80	1.26	12.18
RBF-R	357,100	4,173,170	11.69	11.60	0.74	12.15
BDMS	5,739,100	154,955,700	27.00	26.75	0.93	12.10
LANNA	55,600	878,560	15.80	15.80	0.01	12.02
CK-R	165,700	3,713,140	22.41	22.50	(0.41)	11.92
BGRIM-R	1,027,900	33,206,400	32.31	32.25	0.17	11.71
TVO-R	38,300	877,030	22.90	22.80	0.43	11.60
EGCO-R	157,600	20,578,750	130.58	130.50	0.06	11.54
AGE	30,200	67,648	2.24	2.22	0.90	11.53
HMPRO	2,484,100	33,286,940	13.40	13.40	0.00	11.51
AH	84,800	3,101,425	36.57	36.50	0.20	11.37
KCE-R	515,300	26,515,075	51.46	51.50	(0.09)	11.36
LANNA-R	52,100	825,560	15.85	15.80	0.29	11.26
TIPH	16,800	676,425	40.26	40.50	(0.58)	10.67
EPG-R	135,700	933,550	6.88	6.80	1.17	10.59
TU	1,630,400	23,667,630	14.52	14.60	(0.57)	10.41
STPI	249,800	945,120	3.78	3.74	1.16	10.29
FORTH	121,400	4,049,550	33.36	32.50	2.64	10.03
HANA-R	766,200	46,751,275	61.02	61.25	(0.38)	10.02
THANI	919,000	2,999,742	3.26	3.22	1.37	9.98
CPALL-R	2,785,700	177,741,225	63.80	63.75	0.09	9.96
BGRIM	870,700	28,167,775	32.35	32.25	0.31	9.92
AOT	2,058,000	146,920,625	71.39	71.25	0.20	9.92
S	373,800	418,656	1.12	1.11	0.90	9.63
ADVANC-R	621,000	137,202,700	220.94	222.00	(0.48)	9.45
SGP-R	45,500	373,075	8.20	8.15	0.61	9.26
CPAXT-R	1,609,900	56,217,500	34.92	34.50	1.22	9.22
AOT-R	1,891,600	135,051,325	71.40	71.25	0.20	9.12
CKP-R	201,800	714,740	3.54	3.56	(0.51)	8.90
STA	1,005,100	16,835,330	16.75	16.90	(0.89)	8.80
PLANB	1,348,300	12,350,510	9.16	9.05	1.22	8.79
RPC	111,000	83,250	0.75	0.74	1.35	8.74
BPP	39,000	557,700	14.30	14.30	0.00	8.61
SPALI-R	212,100	4,480,350	21.12	21.10	0.11	8.57
KBANK-R	877,800	114,771,900	130.75	130.50	0.19	8.41
SPCG-R	19,700	246,250	12.50	12.50	0.00	8.26
TOA-R	82,500	1,992,440	24.15	24.50	(1.43)	8.26
SAWAD	590,500	27,447,400	46.48	46.50	(0.04)	8.16
GPSC-R	772,300	38,744,725	50.17	50.50	(0.66)	8.13
BLA-R	446,800	11,884,025	26.60	26.25	1.33	8.12
RATCH	436,400	14,517,500	33.27	33.25	0.05	8.12
AIT-R	132,100	635,708	4.81	4.82	(0.16)	8.09
KCE	365,100	18,871,000	51.69	51.50	0.36	8.05
COM7	887,800	27,593,050	31.08	30.75	1.07	8.02
JMART-R	1,428,400	33,017,420	23.11	23.10	0.06	7.97
SIRI	9,275,900	17,563,048	1.89	1.89	0.18	7.94
TPIPL-R	244,700	367,026	1.50	1.49	0.66	7.85
MEGA	259,900	11,560,000	44.48	44.25	0.52	7.83
HUMAN	104,300	1,152,560	11.05	11.10	(0.45)	7.77
CPF-R	1,931,200	42,210,180	21.86	21.70	0.72	7.73
KEX	56,500	457,790	8.10	8.05	0.65	7.73
MAJOR	394,900	5,497,400	13.92	14.00	(0.56)	7.66
TOP-R	1,110,300	55,366,600	49.87	49.50	0.74	7.40
FSMART	139,400	1,455,550	10.44	10.30	1.37	7.39
TU-R	1,147,800	16,656,400	14.51	14.60	(0.61)	7.33
PTT	3,113,100	108,790,800	34.95	35.00	(0.15)	7.27
ADVANC	475,100	104,690,800	220.36	222.00	(0.74)	7.23
BAM	608,300	6,873,790	11.30	11.10	1.80	7.16
TPIPL	221,200	331,800	1.50	1.49	0.67	7.09

	ปริมาณหุ้น (หุ้น)	มูลค่าการซื้อขาย (บาท)	ราคาเฉลี่ย (บาท)	ราคาสูงสุด 15 ก.ย. 66	ส่วนต่างระหว่างราคาปิด กับราคาซื้อขาย	% ปริมาณการซื้อขาย เทียบกับปริมาณหลัก
JTS-R	103,100	3,177,675	30.82	29.75	3.60	7.07
CPALL	1,969,500	125,745,975	63.85	63.75	0.15	7.04
OSP	490,800	13,940,025	28.40	28.25	0.54	6.99
CHG	1,727,000	5,601,180	3.24	3.22	0.72	6.94
BEAUTY	409,400	249,734	0.61	0.61	0.00	6.89
M-R	50,400	2,309,350	45.82	45.75	0.15	6.89
THG-R	55,800	3,761,275	67.41	67.00	0.61	6.80
CENDEL-R	374,100	18,080,350	48.33	48.00	0.69	6.77
OSP-R	473,300	13,502,800	28.53	28.25	0.99	6.74
DELTA-R	660,400	71,080,150	107.63	108.00	(0.34)	6.73
TQM-R	144,600	4,701,425	32.51	31.50	3.22	6.71
AP	708,800	8,606,090	12.14	12.30	(1.29)	6.71
JMT	602,400	28,188,650	46.79	46.75	0.09	6.67
BEAUTY-R	395,000	240,950	0.61	0.61	0.00	6.65
TQM	141,000	4,568,825	32.40	31.50	2.87	6.55
MAJOR-R	336,700	4,697,600	13.95	14.00	(0.34)	6.53
THANI-R	592,800	1,940,066	3.27	3.22	1.64	6.44
ITD-R	64,300	95,807	1.49	1.50	(0.67)	6.43
SISB-R	312,000	11,018,450	35.32	35.75	(1.22)	6.41
CHAYO	211,800	1,596,850	7.54	7.45	1.20	6.37
TTW-R	797,400	7,201,095	9.03	9.10	(0.76)	6.33
BANPU	4,897,700	38,926,715	7.95	7.90	0.61	6.33
BCH	1,091,200	20,896,080	19.15	19.40	(1.29)	6.29
GUNKUL	1,201,500	4,253,310	3.54	3.50	1.14	6.27
PLAT	18,800	62,648	3.33	3.34	(0.23)	6.24
GULF-R	1,429,700	66,935,650	46.82	46.75	0.15	6.23
BYD	2,151,500	15,585,425	7.24	6.80	6.53	6.22
DELTA	607,300	65,389,400	107.67	108.00	(0.30)	6.19
BCH-R	1,056,000	20,196,400	19.13	19.40	(1.42)	6.08
BBL-R	227,000	38,230,800	168.42	168.50	(0.05)	6.00
CENDEL	331,600	15,992,400	48.23	48.00	0.47	6.00
SINGER	1,105,500	15,836,550	14.33	14.10	1.60	5.98
CBG-R	156,200	13,206,125	84.55	84.25	0.35	5.93
GULF	1,347,700	63,053,000	46.79	46.75	0.08	5.87
TOP	869,600	43,383,500	49.89	49.50	0.79	5.79
DOHOME	475,100	5,396,200	11.36	11.20	1.41	5.72
BA	125,200	2,095,200	16.73	16.80	(0.39)	5.57
SPRC-R	1,610,700	14,779,175	9.18	9.15	0.28	5.43
VGI-R	1,294,400	3,510,646	2.71	2.68	1.20	5.39
KTB	3,141,400	60,358,860	19.21	19.00	1.13	5.33
TLI	716,400	9,384,840	13.10	13.20	(0.76)	5.31
RBF	154,400	1,799,230	11.65	11.60	0.46	5.25
WHA-R	7,470,900	38,865,260	5.20	5.20	0.04	5.25
CKP	118,500	420,198	3.55	3.56	(0.39)	5.23
INTUCH-R	246,500	17,997,425	73.01	72.50	0.71	5.22
TTB	11,896,900	20,538,975	1.73	1.71	0.96	5.19
ROJNA	397,500	2,820,550	7.10	7.05	0.65	5.19
SJWD	262,300	4,327,950	16.50	16.50	0.00	5.12
STA-R	579,400	9,605,450	16.58	16.90	(1.90)	5.07
TOA	50,400	1,218,390	24.17	24.50	(1.33)	5.04
KTC-R	148,600	6,944,100	46.73	46.50	0.49	5.01
DCC-R	627,100	1,189,310	1.90	1.83	3.64	4.99
BJC	430,000	14,299,175	33.25	32.50	2.32	4.97
SNNP-R	163,400	3,410,520	20.87	20.90	(0.13)	4.91
BBIK-R	4,600	531,500	115.54	115.50	0.04	4.88
SCB-R	393,000	44,802,200	114.00	114.00	0.00	4.87
DOHOME-R	404,200	4,569,560	11.31	11.20	0.94	4.87
ORI	150,700	1,567,280	10.40	10.30	0.97	4.83
SAT	60,500	1,149,500	19.00	19.00	0.00	4.73
BTG	80,800	1,930,980	23.90	24.30	(1.65)	4.68
TRUE	8,539,500	62,663,210	7.34	7.35	(0.16)	4.61
PTTGC-R	730,000	26,195,875	35.88	35.75	0.38	4.59
JR	10,400	57,200	5.50	5.50	0.00	4.58
TAE	78,700	106,245	1.35	1.33	1.50	4.56
JMART	817,500	18,937,160	23.16	23.10	0.28	4.56
TIDLOR-R	509,300	11,230,510	22.05	22.00	0.23	4.55
SAWAD-R	328,500	15,295,800	46.56	46.50	0.13	4.54
IRPC	2,545,900	5,651,898	2.22	2.20	0.91	4.50
HANA	342,600	20,922,675	61.07	61.25	(0.29)	4.48
ETC	29,700	84,552	2.85	2.82	0.95	4.46
AAV	1,901,700	5,353,244	2.81	2.78	1.26	4.43
BRI	33,500	288,100	8.60	8.65	(0.58)	4.39
SPALI	108,200	2,286,010	21.13	21.10	0.13	4.37
AWC-R	2,718,600	11,164,360	4.11	4.06	1.15	4.34
TIDLOR	484,100	10,676,860	22.06	22.00	0.25	4.32
SC	228,000	998,436	4.38	4.44	(1.37)	4.30
DUSIT	37,400	392,700	10.50	10.60	(0.94)	4.22
BEM	1,286,000	11,163,585	8.68	8.70	(0.22)	4.22
RS	126,800	1,914,680	15.10	15.10	0.00	4.18
BCP	498,800	20,054,025	40.20	40.75	(1.34)	4.15
HMPRO-R	892,100	11,954,140	13.40	13.40	0.00	4.13
UVAN	6,000	50,100	8.35	8.30	0.60	4.13
FORTH-R	49,900	1,649,450	33.06	32.50	1.71	4.12
IVL-R	779,900	21,833,375	28.00	28.00	(0.02)	4.09
PRM	110,800	786,680	7.10	7.15	(0.70)	4.08

ที่มา: ตลาดหลักทรัพย์แห่งประเทศไทย และ InnovestX Research

สรุปการซื้อขายหุ้นของผู้บริหาร

1. รายงานการซื้อขายหุ้นของผู้บริหาร ณ วันที่ 15 ก.ย. 2566

ชื่อบริษัท	ชื่อผู้บริหาร	ประเภท หลักทรัพย์	วันที่ได้มา /จำนวน	จำนวน (หุ้น)	ราคา (บาท)	รวม (บาท)	วิธีการได้มา/ /จำนวน
BANPU	นาย งามอาจ เอื้ออภิณฑกุล	หุ้นสามัญ	13-09-66	300,000	8.10	2,430,000	ขาย
BCPG	นาย ชาญวิทย์ ตรีสุทธิกุล	หุ้นสามัญ	14-09-66	50,000	10.20	510,000	ขาย
BLC	นาย สุวิทย์ งามภูพันธ์	หุ้นสามัญ	13-09-66	11,000	5.50	60,500	ซื้อ
BOFFICE	นาง ประไพร์ บุรี	หน่วยทรัสต์	14-09-66	20,000	5.50	110,000	ซื้อ
BOFFICE	นาง ประไพร์ บุรี	หน่วยทรัสต์	14-09-66	20,000	5.50	110,000	ซื้อ
BOFFICE	นางสาว ศโรชา มั่นสุข	หน่วยทรัสต์	14-09-66	20,000	5.52	110,400	ซื้อ
DCON	นาย ทวีณ วรกาญจนา	หุ้นสามัญ	13-09-66	123,500	0.51	62,985	ซื้อ
MACO	นาย เจริญไกร ศรีคำ	หุ้นสามัญ	13-09-66	66,000	0.61	40,260	ขาย
MALEE	นางสาว รุ่งฉัตร บุญรัตน์	หุ้นสามัญ	14-09-66	8,000,000	7.00	56,000,000	ซื้อ
MCS	นางสาว มีอรรณศรี ศรีศักดิ์	หุ้นสามัญ	12-09-66	700	6.65	4,655	ซื้อ
MCS	นางสาว มีอรรณศรี ศรีศักดิ์	หุ้นสามัญ	13-09-66	1,000	6.50	6,500	ซื้อ
MCS	นาย กิณกร สีดาสมบุรณ์	หุ้นสามัญ	14-09-66	20,000	6.65	133,000	ซื้อ
PRIN	นาย ปริญญา โกวิทจินดาชัย	หุ้นสามัญ	14-09-66	60,400	2.84	171,536	ซื้อ
RT	นาย ธนวัฒน์ ศิรินาวิน	หุ้นสามัญ	08-09-66	15,000	0.98	14,700	ซื้อ
RT	นาย ธนวัฒน์ ศิรินาวิน	หุ้นสามัญ	11-09-66	20,000	0.98	19,600	ซื้อ
RT	นาย ธนวัฒน์ ศิรินาวิน	หุ้นสามัญ	12-09-66	100,000	0.98	98,000	ซื้อ
RT	นาย ธนวัฒน์ ศิรินาวิน	หุ้นสามัญ	13-09-66	60,000	0.96	57,600	ซื้อ
RT	นาย ธนวัฒน์ ศิรินาวิน	หุ้นสามัญ	14-09-66	60,000	0.95	57,000	ซื้อ
SABUY	นาย สันติธร บุญเจือ	หุ้นสามัญ	12-09-66	800,000	8.15	6,520,000	ขาย
SCM	นาย สิทธวีร์ เกียรติชวนันต์	หุ้นสามัญ	13-09-66	150,000	4.66	699,000	ซื้อ
SEIC	นาย เอก สุวัฒน์พิมพ์	หุ้นสามัญ	12-09-66	10,000	2.34	23,400	ซื้อ
SEIC	นาย เอก สุวัฒน์พิมพ์	หุ้นสามัญ	14-09-66	20,700	2.35	48,645	ซื้อ
TSTE	นาย ประภาส ชุดิมาวรรณ	หุ้นสามัญ	14-09-66	3,000	9.77	29,310	ซื้อ
UTP	นาย มงคล มังกรนก	หุ้นสามัญ	14-09-66	40,000	12.00	480,000	ซื้อ
Total						ซื้อ	58,296,831
						ขาย	9,500,260
						สุทธิ	<u>48,796,571</u>

2. ยอดซื้อ/ขายสุทธิสะสม 12 เดือนของหุ้นที่อยู่ภายใต้การวิเคราะห์ของ InnovestX

-

ปฏิทินหุ้น

กันยายน				
จันทร์	อังคาร	พุธ	พฤหัสบดี	ศุกร์
18	19	20	21	22
Last trading day EMC-W6	PD BCP Bt0.5 BKKCP Bt0.16 EGATIF Bt0.0531 KBSPIF Bt0.231 MIPF Bt0.37 PB Bt0.86 TFFIF Bt0.1009 TTLPF Bt0.441 WHAIR Bt0.1369 XE EMC-W6 1:1 @Bt0.15	XD MBK Bt0.4 SRIPANWA Bt0.1792 PD GPSC Bt0.3 LANNA Bt1.1 MJLF Bt0.127 MNIT Bt0.025 MNIT2 Bt0.17 MNRF Bt0.1 MST Bt0.37 TIF1 Bt0.125 Decreased capital POPF CPNCG	XD PRG Bt0.3 PD BAY Bt0.4 GAHREIT Bt0.3 GROREIT Bt0.29 HPF Bt0.11 KKP Bt1.25 M-II Bt0.155 M-STOR Bt0.1 TTW Bt0.3	PD BBL Bt2 OR Bt0.25 SSPF Bt0.1169 TISCO Bt2 TISCO-P Bt2 TOP Bt0.65
25	26	27	28	29
PD BPP Bt0.4 TPIPP Bt0.12 XB WICE 24.8644:1		XD ENGY Bt0.05 XR JCKH 1: 2.75 @Bt0.03 XW JCKH 3:1 PD HMPPRO Bt0.18 SUSCO Bt0.2	PD EGCO Bt3.25 TIPH Bt0.5	PD BANPU Bt0.25 BDMS Bt0.35 EASTW Bt0.05 KBANK Bt0.5 SCB Bt2.5 TPIPL Bt0.03
ตุลาคม				
จันทร์	อังคาร	พุธ	พฤหัสบดี	ศุกร์
2	3	4	5	6
		XD RS Bt0.6 XE WAVE-W2 1: 4.49 @Bt0.156	PD MBK Bt0.4	PD PRG Bt0.3 XE META-W5 1:1 @Bt1
9	10	11	12	13
XD CHAYO Bt0.00111112 CHAYO 50:1XD(ST)	XR CCET 1: 0.7863 @Bt- PD ENGY Bt0.05	PD SRIPANWA Bt0.1792	PD RS Bt0.6	วันหยุดชดเชยวันเสาร์ พระบาทสมเด็จพระบรมชนกาธิเบศร มหาภูมิพลอดุลยเดชมหาราช บรมนาถบพิตร

XD - Cash Dividend
XD(ST) - Stock Dividend

PD - Payment Date
XR - Rights for Common

XW - Rights for Warrant
XT - Rights for Transferable Subscription Right

XE - Warrant Exercise
CW - Capital write-down

SP - Suspension

Sharecode	Effdate	Enddate	หลักทรัพย์ที่เข้าข่ายมาตรการ กำกับการซื้อขาย			หลักทรัพย์ภายใต้เครื่องหมาย C		หลักทรัพย์ภายใต้ เครื่องหมาย NC (Non Compliance)	
			Turnover list	Level (**)	หมายเหตุ	Caution : "C"	สาเหตุ	"NC"	สาเหตุ
ACAP	17/05/2022	จนกว่าจะ ได้รับการ เปลี่ยนแปลง จาก SET	-	-	-	✓	วันที่ 17/05/2022 ขึ้นเครื่องหมาย C เหตุผล: ส่วนของผู้ถือหุ้น < 50% ของทุนชำระ: แล้ว สำหรับงบการเงิน ไตรมาสที่ 1 สิ้นสุดวันที่ 31 มีนาคม 2565 เหตุที่แก้ไขแล้ว : - ศาลยกคำร้องขอฟื้นฟูกิจการหรือมีการ ก่อนคำร้องขอฟื้นฟูกิจการ หมายเหตุ : จนถึงปัจจุบัน งบการเงินไตรมาส 2 สิ้นสุดวันที่ 30 มิถุนายน 2565 ของบริษัท ยังคงมีส่วนของผู้ถือหุ้น < 50% ของทุนชำระแล้ว	-	-
EMC	18/05/2022	จนกว่าจะ ได้รับการ เปลี่ยนแปลง จาก SET	-	-	-	✓	วันที่ 18/05/2022 ขึ้นเครื่องหมาย C เหตุผล: ส่วนของผู้ถือหุ้น < 50% ของทุนชำระ: แล้ว สำหรับงบการเงิน ไตรมาสที่ 1 สิ้นสุดวันที่ 31 มีนาคม 2565	-	-
KC	19/05/2022	จนกว่าจะ ได้รับการ เปลี่ยนแปลง จาก SET	-	-	-	✓	วันที่ 19/05/2022 ขึ้นเครื่องหมาย C เหตุผล: ส่วนของผู้ถือหุ้น < 50% ของทุนชำระ: แล้ว สำหรับงบการเงิน ไตรมาสที่ 1 สิ้นสุดวันที่ 31 มีนาคม 2565	-	-
SMK	25/05/2022	จนกว่าจะ ได้รับการ เปลี่ยนแปลง จาก SET	-	-	-	✓	วันที่ 20/05/2022 ขึ้นเครื่องหมาย C เหตุผล: ศาลยกคำร้องขอฟื้นฟูกิจการ วันที่ 25/05/2022 เพิ่มเหตุขึ้นเครื่องหมาย C เหตุผล: ส่วนของผู้ถือหุ้น < 50% ของทุนชำระ: แล้ว สำหรับงบการเงิน ไตรมาสที่ 1 สิ้นสุดวันที่ 31 มีนาคม 2565	-	-
W	16/11/2022	จนกว่าจะ ได้รับการ เปลี่ยนแปลง จาก SET	-	-	-	✓	วันที่ 16/11/2022 ขึ้นเครื่องหมาย C เหตุผล: ส่วนของผู้ถือหุ้น < 50% ของทุนชำระ: แล้ว สำหรับงบการเงิน ไตรมาสที่ 3 สิ้นสุดวันที่ 30 กันยายน 2565	-	-
TRUEE	22/02/2023	จนกว่าจะ ได้รับการ เปลี่ยนแปลง จาก SET	-	-	-	✓	วันที่ 22/02/2023 ขึ้นเครื่องหมาย C เหตุผล: ส่วนของผู้ถือหุ้น < 50% ของทุนชำระ: แล้ว สำหรับงบการเงินประจำปี สิ้นสุดวันที่ 31 ธันวาคม 2565	-	-
SDC	27/02/2023	จนกว่าจะ ได้รับการ เปลี่ยนแปลง จาก SET	-	-	-	✓	วันที่ 27/02/2023 ขึ้นเครื่องหมาย C เหตุผล: ส่วนของผู้ถือหุ้น < 50% ของทุนชำระ: แล้ว สำหรับงบการเงินประจำปี สิ้นสุดวันที่ 31 ธันวาคม 2565	-	-
JAS	12/05/2023	จนกว่าจะ ได้รับการ เปลี่ยนแปลง จาก SET	-	-	-	✓	วันที่ 12/05/2023 ขึ้นเครื่องหมาย C เหตุผล: ส่วนของผู้ถือหุ้น < 50% ของทุนชำระ: แล้ว สำหรับงบการเงิน ไตรมาสที่ 1 สิ้นสุดวันที่ 31 มีนาคม 2566	-	-
KKC	17/05/2023	จนกว่าจะ ได้รับการ เปลี่ยนแปลง จาก SET	-	-	-	✓	วันที่ 17/05/2023 ขึ้นเครื่องหมาย C เหตุผล: ส่วนของผู้ถือหุ้น < 50% ของทุนชำระ: แล้ว สำหรับงบการเงิน ไตรมาสที่ 1 สิ้นสุดวันที่ 31 มีนาคม 2566	-	-
STARK	19/05/2023	จนกว่าจะ ได้รับการ เปลี่ยนแปลง จาก SET	-	-	-	✓	วันที่ 19/05/2023 ขึ้นเครื่องหมาย C เหตุผล: สำนักงาน ก.ล.ด. แจ้งให้บริษัทจัดให้มี Special Audit	-	-
KWI	16/08/2023	จนกว่าจะ ได้รับการ เปลี่ยนแปลง จาก SET	-	-	-	✓	วันที่ 16/08/2023 ขึ้นเครื่องหมาย C เหตุผล: ส่วนของผู้ถือหุ้น < 50% ของทุนชำระ: แล้ว สำหรับงบการเงิน ไตรมาสที่ 2 สิ้นสุดวันที่ 30 มิถุนายน 2566	-	-
ALL	17/08/2023	จนกว่าจะ ได้รับการ เปลี่ยนแปลง จาก SET	-	-	-	✓	วันที่ 17/08/2023 ขึ้นเครื่องหมาย C เหตุผล: ส่วนของผู้ถือหุ้น < 50% ของทุนชำระ: แล้ว สำหรับงบการเงิน ไตรมาสที่ 2 สิ้นสุดวันที่ 30 มิถุนายน 2566	-	-
CMO	11/09/2023	29/09/2023	✓	1	ขยายช่วง ดำเนินการ	-	-	-	-

หมายเหตุ:

- ที่มา: ตลาดหลักทรัพย์ (www.set.or.th) และ สมาคมบริษัทหลักทรัพย์ (www.asco.or.th)
- หุ่นตามตารางดังกล่าว เมื่อใช้จะรวมถึงหุ้นในกรณีต่างประเทศและใบแสดงสิทธิในผลประโยชน์ที่เกิดจากหลักทรัพย์อ้างอิงของไทย (NVDR)
- หลักทรัพย์ที่มีเครื่องหมาย " : " เป็น ใบแสดงสิทธิในผลประโยชน์ที่เกิดจากหลักทรัพย์อ้างอิงไทย (Non-Voting Depository Receipt : NVDR)
- 1. หลักทรัพย์ที่เข้าข่ายมาตรการกำกับการซื้อขาย (Turnover list)
Level (*) ได้แก่
 - Level 1 หมายถึง ให้ซื้อขายด้วยการวางเงินสด 100% ก่อนซื้อ (บัญชี cash balance) และ ห้ามนำหลักทรัพย์ที่กำหนดมาคำนวณเป็นวงเงินซื้อขาย
 - Level 2 หมายถึง ให้ซื้อขายด้วยการวางเงินสด 100% ก่อนซื้อ และ ห้ามนำหลักทรัพย์ที่กำหนดมาคำนวณเป็นวงเงินซื้อขาย และ ห้าม Net Settlement
 - Level 3 หมายถึง ห้ามซื้อขายชั่วคราว 1 วันทำการ (เฉพาะวันแรก); เมื่ออนุญาตให้ซื้อขาย ให้ซื้อขายด้วยการวางเงินสด 100% ก่อนซื้อ และ ห้ามนำหลักทรัพย์ที่กำหนดมาคำนวณเป็นวงเงินซื้อขาย และ ห้าม Net Settlement
- 2. หลักทรัพย์ภายใต้เครื่องหมาย Caution : "C"
หลักทรัพย์ที่ถูกขึ้นเครื่องหมาย C จะต้องซื้อด้วยบัญชี Cash Balance (คือ สมาชิกต้องดำเนินการให้ลูกค้าวางเงินสดไว้ล่วงหน้ากับสมาชิกเต็มจำนวนก่อนซื้อหลักทรัพย์นั้น) ตั้งแต่วันที่ขึ้นเครื่องหมายเป็นต้นไป

ข้อสงวนสิทธิ์:

ข้อมูลในรายงานนี้เป็นข้อมูลที่มีการเปิดเผยต่อสาธารณะ ซึ่งนักลงทุนสามารถเข้าถึงได้ด้วยทั่วไป และเป็นข้อมูลที่ถือว่าน่าเชื่อถือได้ แต่ทั้งนี้ บริษัทหลักทรัพย์ อินโนเวสต์ เอกซ์ จำกัด ("บริษัท") มิได้ยืนยันหรือรับรองถึงความถูกต้อง หรือสมบูรณ์ของข้อมูลดังกล่าวแต่อย่างใด ความคิดเห็นที่ปรากฏอยู่ในรายงานนี้เป็นเพียงการนำเสนอในมุมมองของบริษัท และเป็นความคิดเห็น ณ วันที่ที่ปรากฏในรายงานเท่านั้น ซึ่งอาจเปลี่ยนแปลงได้ภายหลังวันดังกล่าว โดยบริษัทไม่จำเป็นต้องแจ้งให้สาธารณชน หรือนักลงทุนทราบ รายงานนี้จัดทำขึ้นเพื่อเผยแพร่ข้อมูลให้แก่ นักลงทุนเท่านั้น บริษัทไม่รับผิดชอบต่อการนำข้อมูลหรือความคิดเห็นใดๆ ไปใช้ในทุกรูปแบบ ดังนั้นนักลงทุนจึงควรใช้ดุลพินิจในการพิจารณาตัดสินใจก่อนการลงทุน นอกจากนี้ บริษัท และ/หรือ บริษัทในเครือของบริษัทอาจมีส่วนเกี่ยวข้องหรือผลประโยชน์ใดๆ กับบริษัทใดๆ ที่ถูกกล่าวถึงในรายงานนี้ก็ได้

บริษัทหลักทรัพย์ อินโนเวสต์ เอกซ์ จำกัด ("INVX") เป็นบริษัทย่อยที่บริษัท เอสซีบี เอกซ์ จำกัด (มหาชน) ("เอสซีบี เอกซ์") เป็นผู้ถือหุ้นรายใหญ่ แต่เพียงผู้เดียว และธนาคารไทยพาณิชย์ จำกัด (มหาชน) ("ธนาคาร") เป็นบริษัทย่อยที่เอสซีบี เอกซ์ เป็นผู้ถือหุ้นรายใหญ่ ข้อมูลใด ๆ ที่เกี่ยวข้องกับธนาคาร มีวัตถุประสงค์เพื่อใช้ในการเปรียบเทียบเท่านั้น

เอกสารฉบับนี้จัดทำโดย บริษัทหลักทรัพย์ อินโนเวสต์ เอกซ์ จำกัด (INVX) ซึ่งมีบริษัท เอสซีบี เอกซ์ จำกัด (มหาชน) ("เอสซีบี เอกซ์") เป็นผู้ถือหุ้นรายใหญ่ โดยธนาคารไทยพาณิชย์ จำกัด (มหาชน) ("ธนาคาร") ซึ่งเป็นบริษัทย่อยที่เอสซีบี เอกซ์ เป็นผู้ถือหุ้นรายใหญ่ เป็นที่ปรึกษาทางการเงินสำหรับธุรกรรมใด ๆ ของบริษัท เอสซีบี เคมีคอลส์ จำกัด (มหาชน) ความเห็น ชั่ว บทวิจย บทวิเคราะห์ ราคา ข้อความ การคาดการณ์ การประเมิน และ/หรือ ข้อมูลอื่นที่ระบุในเอกสารฉบับนี้ ("ข้อมูล") มีวัตถุประสงค์เพื่อใช้เป็นข้อมูลทั่วไปเท่านั้น และไม่อาจตีความได้ว่าเป็นการให้คำแนะนำแก่บุคคลใดๆ หรือเป็นการเสนอซื้อ หรือเสนอขาย หรือชักชวนให้เสนอซื้อหรือเสนอขายหลักทรัพย์ โดย INVX และ/หรือกรรมการ พนักงาน และลูกจ้างของ INVX ย่อมไม่ต้องการรับผิดชอบต่อความเสียหายใดๆ ทั้งความเสียหายทางตรง ความเสียหายทางอ้อม ความเสียหายจากการผิดสัญญา หรือความเสียหายอันสืบเนื่อง อันเป็นผลมาจากการใช้หรือการซื้อถือต่อการใช้ข้อมูล ทั้งนี้ รวมถึงแต่ไม่จำกัดเพียงการสูญเสียผลกำไร นักลงทุนพึงใช้ข้อมูลในเอกสารฉบับนี้ประกอบข้อมูลและความเห็นอื่นๆ รวมถึงพิจารณาของนักวิเคราะห์การเงิน ข้อมูลในเอกสารฉบับนี้จัดทำขึ้นจากแหล่งข้อมูลที่ INVX เห็นว่าน่าเชื่อถือ โดย INVX ไม่รับรองถึงความถูกต้อง สมบูรณ์ และ/หรือ ครบถ้วนของข้อมูลดังกล่าว

เอกสารฉบับนี้จัดทำโดย บริษัทหลักทรัพย์ อินโนเวสต์ เอกซ์ จำกัด (INVX) ซึ่งมีบริษัท เอสซีบี เอกซ์ จำกัด (มหาชน) ("เอสซีบี เอกซ์") เป็นผู้ถือหุ้นรายใหญ่ โดยธนาคารไทยพาณิชย์ จำกัด (มหาชน) ("ธนาคาร") ซึ่งเป็นบริษัทย่อยที่เอสซีบี เอกซ์ เป็นผู้ถือหุ้นรายใหญ่ เป็นที่ปรึกษาทางการเงินสำหรับธุรกรรมใด ๆ ของบริษัท บีซี ธีรพล คอร์ปอเรชั่น (มหาชน) ("BRC") ซึ่งเป็นบริษัทย่อยของบริษัท เบอร์ลี ยูคเกอร์ จำกัด (มหาชน) ความเห็น ชั่ว บทวิจย บทวิเคราะห์ ราคา ข้อความ การคาดการณ์ การประเมิน และ/หรือ ข้อมูลอื่นที่ระบุในเอกสารฉบับนี้ ("ข้อมูล") มีวัตถุประสงค์เพื่อใช้เป็นข้อมูลทั่วไปเท่านั้น และไม่อาจตีความได้ว่าเป็นการให้คำแนะนำแก่บุคคลใดๆ หรือเป็นการเสนอซื้อ หรือเสนอขาย หรือชักชวนให้เสนอซื้อหรือเสนอขายหลักทรัพย์ โดย INVX และ/หรือกรรมการ พนักงาน และลูกจ้างของ INVX ย่อมไม่ต้องการรับผิดชอบต่อความเสียหายใดๆ ทั้งความเสียหายทางตรง ความเสียหายทางอ้อม ความเสียหายจากการผิดสัญญา หรือความเสียหายอันสืบเนื่อง อันเป็นผลมาจากการใช้หรือการซื้อถือต่อการใช้ข้อมูล ทั้งนี้ รวมถึงแต่ไม่จำกัดเพียงการสูญเสียผลกำไร นักลงทุนพึงใช้ข้อมูลในเอกสารฉบับนี้ประกอบข้อมูลและความเห็นอื่นๆ รวมถึงพิจารณาของนักวิเคราะห์การเงิน ข้อมูลในเอกสารฉบับนี้จัดทำขึ้นจากแหล่งข้อมูลที่ INVX เห็นว่าน่าเชื่อถือ โดย INVX ไม่รับรองถึงความถูกต้อง สมบูรณ์ และ/หรือ ครบถ้วนของข้อมูลดังกล่าว

เอกสารฉบับนี้จัดทำโดย บริษัทหลักทรัพย์ อินโนเวสต์ เอกซ์ จำกัด ("INVX") ซึ่งมีบริษัท เอสซีบี เอกซ์ จำกัด (มหาชน) ("เอสซีบี เอกซ์") เป็นผู้ถือหุ้นรายใหญ่ โดยธนาคารไทยพาณิชย์ จำกัด (มหาชน) ("ธนาคาร") ซึ่งเป็นบริษัทย่อยที่เอสซีบี เอกซ์ เป็นผู้ถือหุ้นรายใหญ่ เป็นที่ปรึกษาทางการเงินสำหรับธุรกรรมใด ๆ ของ กรัสมิเตอร์การลงทุนในสิทธิการเช่าสิ่งหาริมทรัพย์ แอล เอช โอเทล ความเห็น ชั่ว บทวิจย บทวิเคราะห์ ราคา ข้อความ การคาดการณ์ การประเมิน และ/หรือ ข้อมูลอื่นที่ระบุในเอกสารฉบับนี้ ("ข้อมูล") มีวัตถุประสงค์เพื่อใช้เป็นข้อมูลทั่วไปเท่านั้น และไม่อาจตีความได้ว่าเป็นการให้คำแนะนำแก่บุคคลใดๆ หรือเป็นการเสนอซื้อ หรือเสนอขาย หรือชักชวนให้เสนอซื้อหรือเสนอขายหลักทรัพย์ โดย INVX และ/หรือกรรมการ พนักงาน และลูกจ้างของ INVX ย่อมไม่ต้องการรับผิดชอบต่อความเสียหายใดๆ ทั้งความเสียหายทางตรง ความเสียหายทางอ้อม ความเสียหายจากการผิดสัญญา หรือความเสียหายอันสืบเนื่อง อันเป็นผลมาจากการใช้หรือการซื้อถือต่อการใช้ข้อมูล ทั้งนี้ รวมถึงแต่ไม่จำกัดเพียงการสูญเสียผลกำไร นักลงทุนพึงใช้ข้อมูลในเอกสารฉบับนี้ประกอบข้อมูลและความเห็นอื่นๆ รวมถึงพิจารณาของนักวิเคราะห์การเงิน ข้อมูลในเอกสารฉบับนี้จัดทำขึ้นจากแหล่งข้อมูลที่ INVX เห็นว่าน่าเชื่อถือ โดย INVX ไม่รับรองถึงความถูกต้อง สมบูรณ์ และ/หรือ ครบถ้วนของข้อมูลดังกล่าว

การซื้อขายฟิวเจอร์สและอปชั่น (Futures and Options) มีความเสี่ยงสูงที่อาจก่อให้เกิดขาดทุนอย่างมีนัยสำคัญ จึงไม่เหมาะสมกับบุคคลทุกคน ทั้งนี้ ก่อนการตัดสินใจซื้อขายฟิวเจอร์สและอปชั่น ท่านควรพิจารณาถึงฐานะทางการเงิน วัตถุประสงค์ในการลงทุน ประสบการณ์ในการลงทุนของท่าน ตลอดจนความเสี่ยงที่ท่านสามารถยอมรับได้อย่างรอบคอบ เนื่องจากมีความเป็นไปได้ที่ท่านอาจสูญเสียเงินลงทุนมากกว่าเงินลงทุนเริ่มแรก ท่านควรพิจารณาถึงความเสี่ยงทั้งหมดที่อาจเกิดขึ้นจากการซื้อขายฟิวเจอร์สและอปชั่น และท่านควรตัดสินใจลงทุนด้วยตนเอง และ/หรือ ในกรณีที่มีข้อสงสัย ท่านควรขอคำแนะนำจากที่ปรึกษาทางการเงิน

เอกสารฉบับนี้จัดทำส่งให้กับเฉพาะบุคคลที่กำหนด (intended recipient) เท่านั้น ห้ามมิให้ผู้ใดนำข้อมูลในเอกสารฉบับนี้ไปทำซ้ำ ส่งต่อ เผยแพร่ ขาย จำหน่าย คัดลอก นำออกแสดง หรือนำไปเผยแพร่ในเชิงพาณิชย์ ไม่ว่าด้วยวิธีการใด ๆ โดยมิได้รับอนุญาตเป็นลายลักษณ์อักษรจาก INVX เป็นการล่วงหน้า

©สงวนลิขสิทธิ์ 2565 บริษัทหลักทรัพย์ อินโนเวสต์ เอกซ์ จำกัด

CG Rating 2022 Companies with CG Rating

Companies with Excellent CG Scoring

AAV, ADVANC, AF, AH, AIRA, AJ, AKP, AKR, ALLA, ALT, AMA, AMARIN, AMATA, AMATAV, ANAN, AOT, AP, APURE, ARIP, ASP, ASW, AUCTION, AWC, AYUD, BAFS, BAM;BANPU, BAY, BBIK, BBL, BCP, BCPG, BDMS, BEM, BEYOND, BGC, BGRIM, BIZ, BKI, BOL, BPP, BRR, BTS, BTW, BWG, CENTEL, CFRESH, CGH, CHEWA, CHO, CIMBT, CK, CKP, CM, CNT, COLOR, COM7, COMAN, COTTO, CPALL, CPAXT, CPF, CPI, CPN, CRC, CSS, DDD, DELTA, DEMCO, DOHOME, DRT, DTAC, DUSIT, EA, EASTW, ECF, ECL, EE, EGCO, EPG, ETC, ETE, FN, FNS, FPI, FPT, FSMART, FVC, GC, GEL, GFPT, GGC, GLAND, GLOBAL, GPI, GPSC, GRAMMY, GULF, GUNKUL, HANA, HARN, HENG, HMPRO, ICC, ICHI, III, ILINK, ILM, IND, INTUCH, IP, IRC, IRPC, ITEL, IVL, JTS, JWD, K, KBANK, KCE, KEX, KGI, KKP, KSL, KTB, KTC, LALIN, LANNA, LHFG, LIT, LOXLEY, LPN, LRH, LST, MACO, MAJOR, MALEE, MBK, MC, MCOT, METCO, MFEC, MINT, MONO, MOONG, MSC, MST, MTC, MVP, NCL, NEP, NER, NKI, NOBLE, NSI, NVD, NYT, OISHI, OR, ORI, OSP, OTO, PAP, PCSGH, PDG, PDJ, PG, PHOL, PLANB, PLANET, PLAT, PORT, PPS, PR9, PREB, PRG, PRM, PSH, PSL, PTG, PTT, PTTEP, PTTGC, PYLON, Q-CON, QH, QTC, RATCH, RBF, RS, S, S&J, SAAM, SABINA, SAMART, SAMTEL, SAT, SC, SCB, SCC, SCCC, SCG, SCGP, SCM, SCN, SDC, SEAFAC, SEAOL, SE-ED, SELIC, SENA, SENX, SGF, SHR, SICT, SIRI, SIS, SITHAI, SMP, SNC, SONIC, SORKON, SPALI, SPI, SPRC, SPVI, SSC, SSSC, SST, STA, STGT, STI, SUN, SUSCO, SUTHA, SVI, SYMC, SYNTEC, TACC, TASCOT, TCAP, TEAMG, TFMAMA, THANA, THANI, THCOM, THG*, THIP, THRE, THREL, TIPCO, TISCO, TK, TKN, TKS, TKT, TMILL, TMT, TNDT, TNITY, TOA, TOP, TPBI, TQM, TRC, TRUE*, TSC, TSR, TSTE, TSTH, TTA, TTB, TTCL, TTW, TU, TVDH, TVI, TVO, TWPC, U, UAC, UBIS, UPOIC, UV, VCOM, VGI, VIH, WACOAL, WAVE, WHA, WHAUP, WICE, WINNER, XPG, ZEN

Companies with Very Good CG Scoring

2S, 7UP, ABICO, ABM, ACE, ACG, ADB, ADD, AEONTS, AGE, AHC, AIE, AIT, ALUCON, AMANAH, AMR, APCO, APCS, AQUA, ARIN, ARROW, AS, ASAP, ASEFA, ASIA, ASIAN, ASIMAR, ASK, ASN, ATP30, B, BA, BC, BCB, BE8, BEC, SCAP, BH, BIG, BJG, BJCHI, BLA, BR, BRI, BROOK, BSM, BYD, CBG, CEN, CHARAN, CHAYO, CHG, CHOTI, CHOW, CI, CIG, CITY, CIVIL, CMC, CPL, CPW, CRANE, CRD, CSC, CSP, CV, CWT, DCC, DHOUSE, DITTO, DMT, DOD, DPAINT, DV8, EASON, EFORL, ERW, ESSO, ESTAR, FE, FLOYD, FORTH, FSS, FTE, GBX, GCAP, GENCO, GJS, GTB, GYT, HEALTH, HPT, HTC, HUMAN, HYDRO, ICN, IFS, IIG, IMH, INET, INGRS, INSET, INSURE, IRCP, IT, ITD, J, JAS, JCK, JCHK, JMT, JR, KBS, KCAR, KIAT, KISS, KK, KOOL, KTIS, KUMWEL, KUN, KWC, KWM, L&E, LDC, LEO, LH, LHK, M, MATCH, MBAX, MEGA, META, MFC, MGT, MICRO, MILL, MITSIB, MK, MODERN*, MTI, NBC, NCAP, NCH, NDR, NETBAY, NEX, NINE, NATION, NNCL, NOVA, NPK, NRF, NTV, NUSA, NWR, OCC, OGC, ONEE, PACO, PATO, PB, PICO, PIMO, PIN, PJW, PL, PLE, PM, PMTA, PPP, PPPM, PRAPAT, PRECHA, PRIME, PRIN, PRINC, PROEN, PROS, PROUD, PSG, PSTC, PT, PTC, QLT, RCL, RICHY, RJH, ROJNA, RPC, RT, RWI, S11, SA, SABUY, SAK, SALEE, SAMCO, SANKO, SAPPE, SAWAD, SCI, SCP, SE, SECURE, SFLEX, SFP, SFT, SGP, SIAM, SINGER, SKE, SKN, SKR, SKY, SLP, SMART, SMD, SMT, SMT, SNNP, SNP, SO, SPA, SPC, SPCG, SR, SRICHA, SSF, SSP, STANLY, STC, STPI, SUC, SVOA, SVT, SWC, SYNEX, TAE, TAKUNI, TCC, TCMC, TFG, TFI, TFM, TGH, TIDLOR, TIGER, TIPH, TITLE, TM, TMC, TMD, TMI, TNL, TNP, TNR, TOG, TPA, TPAC, TPCS, TPIPL, TPIPP, TPLAS, TPS, TQR, TRITN, TRT, TRU, TRV, TSE, TVT, TWP, UBE, UEC, UKEM, UMI, UOBKH, UP, UPF, UTP, VIBHA, VL, VPO, VRANDA, WGE, WIIK, WIN, WINMED, WORK, WP, XO, YUASA, ZIGA

Companies with Good CG Scoring

A, A5, AI, ALL, ALPHAX, AMC, APP, AQ, AU, B52, BEAUTY, BGT, BLAND, BM, BROCK, BSBM, BTNC, CAZ, CCP, CGD, CMAN, CMO, CMR;CPANEL, CPT, CSR, CTW, D, DCON, EKH, EMC, EP, EVER, F&D, FMT, GIFT, GLOCON, GLORY, GREEN, GSC, HL, HTECH, IHL, INOX, JAK, JMART, JSP;JUBILE, KASET, KCM, KYE, LEE, LPH, MATI, M-CHAI, MCS, MENA, MJD, MORE, MPIC, MUD, NC, NEWS, NFC, NSL, NV, PAF, PEACE, PF, PK, PPM, PRAKIT, PTL, RAM, ROCK, RP, RPH, RSP, SIMAT, SISB, SK, SOLAR, SPACK, SPG, SQ, STARK, STECH, SUPER, SVH, PTECH, TC;TCCC, TCJ, TEAM, THE, THMUI, TKC;TNH, TNPC, TOPP, TPCH, TPOLY, TRUBB, TTI, TYCN, UMS, UNIQ;UPA, UREKA, VARO, W, WFX, WPH, YGG

Corporate Governance Report

The material contained in this publication is for general information only and is not intended as advice on any of the matters discussed herein. Readers and others should perform their own independent analysis as to the accuracy or completeness or legality of such information. The Thai Institute of Directors, its officers, the authors and editor make no representation or warranty as to the accuracy, completeness or legality of any of the information contained herein. By accepting this document, each recipient agrees that the Thai Institute of Directors Association, its officers, the authors and editor shall not have any liability for any information contained in, or for any omission from, this publication.

The survey result is as of the date appearing in the Corporate Governance Report of Thai Listed Companies. As a result, the survey result may be changed after that date. InnovestX Securities Company Limited does not conform nor certify the accuracy of such survey result.

To recognize well performers, the list of companies attaining "Good", "Very Good" and "Excellent" levels of recognition (Not including listed companies qualified in the "no announcement of the results" clause from 1 January 2021 to 27 October 2022) is publicized.

* บริษัทหรือกรรมการหรือผู้บริหารของบริษัทที่เข้าดำเนินการทำบัญชีการเงิน เช่น กรรมการที่ผิดเกี่ยวกับหลักเกณฑ์ การทุจริต คอร์รัปชัน เป็นต้น ซึ่งการให้ข้อมูล CGR ของบริษัทที่เข้าดำเนินการประกอบด้วย

Anti-corruption Progress Indicator

Certified (ได้รับรับรอง)

2S, 7UP, AAI, ADVANC, AF, AH, AI, AIE, AIRA, AJ, AKP, AMA, AMANAH, AMATA, AMATAV, AP, APCS, AS, ASIAN, ASK, ASP, AWC, AYUD, B, BAFS, BAM, BANPU, BAY, BBL, BCH, BCP, BCPG, BE8, BEC, BEYOND, BGC, BGRIM, BKI, BLA, BPP, BROOK, BARR, BSBM, BTS, BWG, CEN, CENTEL, CFRESH, CGH, CHEWA, CHOTI, CHOW, CIG, CIMBT, CM, CMC, COM7, COTTO, CPALL, CPAXT, CPF, CPI, CPL, CPN, CPW, CRC, CSC, DCC, DELTA, DEMCO, DIMET, DRT, DUSIT, EA, EASTW, ECF, EGCO, EP, EPG, ERW, ESTAR, ETC, ETE, FNS, FPI, FPT, FSMART, FTE, GBX, GC, GCAP, GEL, GFPT, GGC, GJS, GPI, GPSC, GSTEEL, GULF, GUNKUL, HANA, HARN, HENG, HMPRO, HTC, ICC, ICHI, IFS, III, ILINK, ILM, INET, INOX, INSURE, INTUCH, IRPC, ITEL, IVL, JAS, JKN, JR, JTS, KASEI, KBANK, KBS, KCAR, KCC, KCE, KGEN, KGI, KKP, KSL, KTB, KTC, L&E, LANNA, LHFG, LHK, LPN, LRH, M, MAJOR, MALEE, MATCH, MBAX, MBK, MC, MCOT, META, MFC, MFEC, MILL, MINT, MONO, MOONG, MSC, MST, MTC, MTI, NATION, NCAP, NEP, NKI, NOBLE, NOK, NRF, NWR, OCC, OGC, OR, ORI, PAP, PATO, PB, PCSGH, PDG, PDJ, PG, PHOL, PIMO, PK, PL, PLANB, PLANET, PLAT, PM, PPP, PPPM, PPS, PR9, PREB, PRG, PRINC, PRM, PROS, PSH, PSL, PSTC, PT, PTECH, PTG, PTT, PTTEP, PTTGC, PYLON, Q-CON, QH, QLT, QTC, RABBIT, RATCH, RML, RS, RWI, S&J, SAAM, SABINA, SAK, SAPPE, SAT, SC, SCC, SCCC, SCG, SCGP, SCM, SCN, SEAOL, SE-ED, SELIC, SENA, SGC, SGP, SINGER, SIRI, SITHAI, SKR, SMT, SMK, SMP, SNC, SNP, SORKON, SPACK, SPALI, SPC, SPI, SPRC, SRICHA, SSF, SSP, SSSC, SST, STA, STGT, STOWER, SUSCO, SVI, SYMC, SYNTEC, TAE, TAKUNI, TASCOT, TCAP, TCMC, TFG, TFI, TFMAMA, TGH, THANI, THCOM, THIP, THRE, THREL, TIDLOR, TIPCO, TISCO, TKS, TKT, TMD, TMILL, TMT, TNITY, TNL, TNP, TNR, TOG, TOP, TOPP, TPA, TPCS, TRT, TRU, TSC, TSI, TSTE, TSTH, TTA, TTB, TTCL, TU, TVDH, TVO, TWPC, UBE, UEC, UKEM, UOBKH, UV, VCOM, VGI, VIH, WACOAL, WHA, WHAUP, WICE, WIIK, XO, YUASA, ZEN, ZIGA

Declared (ประกาศเจตจำนง)

ACE, ADB, ASW, BBGI, BRI, BTG, BYD, CAZ, CBG, CI, CV, DEXON, DMT, DOHOME, EKH, EVER, GLOBAL, GREEN, ICN, ITC, J, JMART, JMT, LEO, LH, MEGA, MENA, MITSIB, MODERN, NER, OSP, OTO, POLY, PQS, PRIME, PROEN, PRTR, RBF, RT, SA, SANKO, SENX, SFLEX, SIS, SKE, SM, SUPER, SVOA, SVT, TBN, TEGH, TGE, TIPH, TKN, TPLAS, TQM, TRUE, VARO, VIBHA, W, WIN, WPH, XPG

N/A

24CS, 3K-BAT, A, A5, AAV, ABM, ACAP, ACC, ACG, ADD, AEONTS, AFC, AGE, AHC, AIT, AJA, AKR, AKS, ALL, ALLA, ALPHAX, ALT, ALUCON, AMARC, AMARIN, AMC, AMR, ANAN, AOT, APCO, APEX, APP, APURE, AQUA, ARIN, ARIP, ARROW, ASAP, ASEFA, ASIA, ASIMAR, ASN, ATP30, AU, AUCTION, AURA, B52, BA, BBIK, BC, BCT, BDMS, BEAUTY, BEM, BGT, BH, BIG, BIOTECH, BIS, BIZ, BJG, BJCHI, BKD, BLAND, BLC, BLESS, BLISS, BM, BOL, BR, BROCK, BSM, BTNC, BTW, BUI, BVG, CCET, CCP, CEYE, CGD, CH, CHARAN, CHASE, CHAYO, CHG, CHIC, CHO, CITY, CIVIL, CK, CKP, CMAN, CMO, CMR, CNT, COCOCO, COLOR, COMAN, CPANEL, CPH, CPR, CPT, CRANE, CRD, CSP, CSR, CSS, CTW, CWT, D, DCON, DDD, DHOUSE, DITTO, DOD, DPAINT, DTCENT, DTCI, DV8, EASON, ECL, EE, EFORL, EMC, ESSO, F&D, FANCY, FE, FLOYD, FMT, FN, FORTH, FSX, FTI, FVC, GABLE, GENCO, GFC, GIFT, GL, GLAND, GLOCON, GLORY, GRAMMY, GRAND, GSC, GTB, GTV, GYT, HEALTH, HFT, HL, HPT, HTECH, HUMAN, HYDRO, I2, IFEC, IHL, IIG, IMH, IND, INGRS, INSET, IP, IRC, IRCP, IT, ITD, ITNS, ITTHI, JAK, JCK, JCHK, JCT, JDF, JSP, JUBILE, K, KAMART, KC, KCG, KCM, KDH, KEX, KIAT, KISS, KJL, KK, KKC, KLINIQU, KOOL, KTIS, KTMS, KUMWEL, KUN, KWC, KWI, KWM, KYE, LALIN, LDC, LEE, LIT, LOXLEY, LPH, LST, MACO, MANRIN, MASTER, MATI, MAX, M-CHAI, MCS, MDX, MEB, METCO, MGC, MGT, MICRO, MIDA, MJD, MK, ML, MORE, MOSHI, MPIC, MTW, MUD, MVP, NC, NCH, NCL, NDR, NETBAY, NEW, NEWS, NEX, NFC, NNCL, NOVA, NPK, NSL, NTSC, NTV, NUSA, NV, NVD, NYT, OHTL, ONEE, PACE, PACO, PAF, PCC, PEACE, PERM, PF, PHG, PICO, PIN, PJW, PLE, PLT, PLUS, PMTA, POLAR, POMPUI, PORT, POST, PPM, PRAKIT, PRAPAT, PRECHA, PRI, PRIN, PRO, PROUD, PSG, PSP, PTC, PTL, RAM, RCL, READY, RICHY, RJH, ROCK, ROH, ROJNA, RP, RPC, RPH, RSP, S, S11, SABUY, SAF, SAFARI, SALEE, SAM, SAMART, SAMCO, SAMTEL, SAUCE, SAWAD, SAWANG, SBNEXT, SCAP, SCB, SCI, SCP, SDC, SE, SEAFCO, SECURE, SFT, SGF, SHANG, SHR, SIAM, SICT, SIMAT, SISB, SJWD, SK, SKN, SKY, SLM, SLP, SMART, SMD, SMT, SNNP, SO, SOLAR, SONIC, SPA, SPCG, SPG, SPVI, SQ, SR, SSC, SSS, STANLY, STARK, STC, STEC, STECH, STHAI, STI, STP, STPI, SUC, SUN, SUTHA, SVR, SWC, SYNEX, TACC, TAPAC, TC, TCC, TCJ, TCOAT, TEAM, TEAMG, TEKA, TFM, TGPRO, TH, THAI, THANA, THE, THG, THL, THMUI, TIGER, TITLE, TK, TKC, TLI, TM, TMC, TMI, TMW, TNDT, TNH, TNPC, TOA, TPAC, TPBI, TPCH, TPIPL, TPIPP, TPL, TPOLY, TPP, TPS, TQR, TR, TRC, TRITN, TRUBB, TRV, TSE, TTI, TTT, TTW, TURTLE, TVH, TVT, TWP, TWZ, TYCN, UAC, UBA, UMI, UMS, UNIQ, UP, UPF, UPOIC, UREKA, UTP, UVAN, VL, VNG, VPO, VRANDA, WARRIX, WAVE, WFX, WGE, WINMED, WINNER, WORK, WORLD, WP, YGG, YONG

Explanations

Companies participating in Thailand's Private Sector Collective Action Coalition Against Corruption programme (Thai CAC) under Thai Institute of Directors (as of July 25, 2023) are categorised into: companies that have declared their intention to join CAC, and companies certified by CAC.