

## บรรยากาศอิมคริม SET แกว่งออกข้าง ชอบหุ้นที่เป็นผู้ชนะจากมาตรการรัฐ



### ดัชนีตลาดหลักทรัพย์

1,542.03 -3.11

#### สรุปมูลค่าการซื้อขาย 15 ก.ย. 66

นักลงทุน	สุทธิ (ลบ.)
สถาบัน	+299.71
บัญชี บล.	+1,300.72
ต่างชาติ	-1,935.41
ในประเทศ	+334.98
มูลค่าซื้อขาย	52,066.56

Source : [www.set.or.th](http://www.set.or.th)

### Market Strategy

» คาด SET Index แกว่งออกข้างตามกรอบ 1535-1550 จุด ประเด็นต่างประเทศนักลงทุนให้น้ำหนักไปที่การประชุม FED ต่อการส่งสัญญาณการปรับขึ้นดอกเบี้ยฯ ในระยะถัดไปผ่าน FOMC Dot Plot ที่ปัจจุบันค่ากลางอยู่ที่ 5.625% รวมถึงการให้ความเห็นของประธาน FED

» ด้านปัจจัยในประเทศนายกฯ เผยว่าจะไม่มีการเรียกเก็บภาษีหุ้นภายใน 4 ปีนี้มองเป็นปัจจัยที่ช่วยสร้างความชัดเจนต่อนักลงทุน หลังจากสร้างความผันผวนในช่วงรัฐบาลก่อนหน้า แต่สุดท้ายมองทิศทางของ SET Index ไปตามปัจจัยพื้นฐานของประเทศเป็นสำคัญ เชื่อว่ามาตรการกระตุ้นภาครัฐฯ ที่ออกมาแล้ว (ลดค่าไฟ ค่าน้ำมัน Free VISA) และเตรียมออกในระยะถัดไป (DIGITAL WALLET, พักชำระหนี้เกษตรกรและ SMEs) จะช่วยให้ทิศทางเศรษฐกิจและผลประกอบการบริษัทฯ พื้นตัวได้ตั้งแต่ช่วงครึ่งปีหลัง ช่วยจำกัด Downside ในการปรับลงของ SET Index

กลยุทธ์การลงทุนชอบหุ้นที่ได้ประโยชน์จากมาตรการรัฐโดยที่กำไร 2H66 พื้นตัว

### Market Summary

SET Index วันศุกร์ที่ผ่านมามีตลาดลบ 3.11 จุด จากการปรับน้ำหนักของดัชนี FTSE ที่ทำให้มูลค่าการซื้อขายก่อนปิดตลาดอยู่ที่ 3.6 หมื่นล้านบาท เพิ่มมาเป็น 5.2 หมื่นล้านบาท โดยกดดันจากหุ้นในกลุ่มค้าปลีก กลุ่ม s.p. และกลุ่มการเงิน

นักลงทุนต่างชาติพลิกกลับมาเป็นขายสุทธิ 1,935 ล้านบาท แต่ยังคงมีสถานะ Long สุทธิใน SET50 Index Futures 2,585 สัญญา นักลงทุนสถาบันซื้อสุทธิบางๆ 299 ล้านบาท

### Market Strategy

วันที่ 18 กันยายน 2566 | หน้า 1



นักกลยุทธ์ : ธีรเศรษฐ์ พรมพงษ์  
ชาญชัย พันทนาการกิจ

## ATO Daily Stock Picks

### »» แนะนำ SJWD, CENTEL

#### »» SJWD

มีดีทั้งพื้นฐานและกระแส

- เชื่อว่าผลประกอบการ SJWD ในช่วงครึ่งปีหลังจะเติบโตได้ดีเมื่อเทียบกับครึ่งปีแรกจากธุรกิจขนส่งที่ฟื้นตัวตามการขนส่งปูนซีเมนต์ ธุรกิจยานยนต์ได้ผลบวกนำเข้า BEV ธุรกิจห้องเย็นได้ผลบวกจากกลุ่มลูกค้าทูน่า
- มาตรการลดค่าน้ำมันดีเซลไม่เกิน 30 บาท และค่าไฟฟ้าที่ลดลง 0.35 บาท/ต่อหน่วย มากกว่าตลาดคาดจะลดลง +/-0.2 บาท/หน่วย ซึ่งถือว่าปรับลงมากกว่าและมีผลเร็วกว่าตลาดคาดจะช่วยเพิ่มประสิทธิภาพการกำไรและผลการดำเนินงานใน 4Q66 ได้ทันที
- ระวังถัดไปเชื่อว่าภาครัฐฯ จะเร่งไปที่มาตรการส่งเสริมการลงทุน โดยเฉพาะอุตสาหกรรม EV มองเป็นบวกต่อธุรกิจขนส่งให้เข้าคลังสินค้าของ SJWD ต่อไป

เป้าหมายเชิงกลยุทธ์ 18.50 บาท

#### »» CENTEL

สะสมก่อนทัวร์ลง

- เชื่อว่าทิศทางผลประกอบการจะเติบโตทั้ง QoQ และ YoY ตั้งตั้งแต่ 3Q66 - 1Q67 ตามเข้าสู่ช่วง High Season ของภาคการท่องเที่ยวในไทย
- โอกาสที่ Consensus จะปรับประมาณการกำไรจะมีขึ้น หากนโยบายกระตุ้นท่องเที่ยวภาครัฐฯ ประสบผล ซึ่งโอกาสถือว่ามีมากขึ้นจากมาตรการ FREE VISA ที่มีผล 5 เดือนถึง ก.พ.67 เทียบกับตลาดคาดว่าจะมีถึงสิ้นปี ซึ่งเป็นช่วงเวลาครอบคลุมเทศกาลสำคัญของจีน Golden Week และตรุษจีน
- นอกจากนี้มาตรการ FAST TRACK VISA สำหรับผู้เข้าร่วมงานแสดงสินค้า ถือเป็นบวกต่อธุรกิจ MICE ของ CENTEL อีกด้วย

เป้าหมายเชิงกลยุทธ์ 53.00 บาท

คำชี้แจง: บริษัทหลักทรัพย์ เมย์แบงก์ (ประเทศไทย) จำกัด (มหาชน) (MST) และ บมจ. โรเบิร์ตสัน ทรัสต์ จำกัด (CENTEL) มีกรรมการบางท่านร่วมกัน ได้แก่ นางสาวโสภณ เลิศมนัสชัย ซึ่งทำหน้าที่ ประธานคณะกรรมการตรวจสอบและกรรมการอิสระของ MST และทำหน้าที่ ประธานกรรมการตรวจสอบ และกรรมการอิสระของ CENTEL อย่างไรก็ตาม บทวิเคราะห์นี้ได้ถูกจัดทำขึ้นบนสมมติฐานของฝ่ายวิจัยของ MST อย่างเป็นเอกเทศ






## KEY FACTOR

### เข้าสู่สัปดาห์ที่ต้องระมัดระวัง และเต็มไปด้วย Key Events สำคัญ

- ในช่วงสุดสัปดาห์ที่ผ่านมาสินทรัพย์เสี่ยงกลับมาผันผวน ดัชนีตลาดหุ้นสหรัฐฯ Dow Jones -0.83%, S&P500 -1.22%, Nasdaq -1.56% ส่วน VIX Index ดิดตัวแรง +7.57% สะท้อนบรรยากาศการลงทุนที่กลับมาระมัดระวังและเสี่ยงความเสียหายระยะสั้นก่อนเข้าสู่สัปดาห์ใหม่ไปด้วย Key Event ทั้ง 1) การประชุมธนาคารกลางสหรัฐฯ และอังกฤษ (วันที่ 21 ก.ย.) และการประชุม BOJ (วันที่ 22 ก.ย.) 2) การรายงานตัวเลขดัชนีชี้นำเศรษฐกิจสำคัญประกอบด้วย HCOB PMI ภาคการผลิตและบริการเดือน ก.ย. ของ Eurozone และ S&P Global PMI เดือน ก.ย. ของสหรัฐฯ และ Eurozone (วันที่ 22 ก.ย.)
- นอกจากนี้ยังเป็นช่วงที่ตลาดจะกลับมาจับตามองประเด็นการปิดนัดชำระหนี้ของบริษัทผู้พัฒนาอสังหาริมทรัพย์จีน ซึ่งล่าสุด Country Garden ขยายเวลาการลงมติจากเดิมในสัปดาห์ที่ผ่านมา มาเป็นวันนี้ (18 ก.ย.) เพื่อลงมติขยายระยะเวลาการชำระหนี้จำนวน 492 ล้านหยวน หรือประมาณ 67.6 ล้านเหรียญฯ ที่จะครบกำหนดชำระในวันที่ 21 ต.ค. ในขณะเดียวกันล่าสุด Sino-Ocean บริษัทผู้พัฒนาอสังหาริมทรัพย์ลำดับที่ 25 ของจีน ซึ่งมีรัฐบาลจีนเป็นผู้ถือหุ้นบางส่วน เป็นรายล่าสุดที่ประกาศระงับการชำระหนี้หุ้นกู้ต่างประเทศทั้งหมดเนื่องจากขาดสภาพคล่อง
- ท่ามกลางความผันผวน อย่างไรก็ตามยังคงมองเป็นโอกาสในการสะสมลงทุนหุ้นใน Theme การลงทุน “คัดเลือกผู้ชนะจากนโยบายรัฐบาล” โดยมี Top Picks “CENTEL CK SJWD SPA”









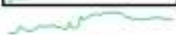











### EYES ON :

- 18 ก.ย. CPI (Final) เดือน ส.ค. ของ Eurozone
- 19 ก.ย. จำนวนผู้ขอสินเชื่ออสังหาริมทรัพย์
- 20 ก.ย. จีนประกาศดอกเบี้ย LPR 1, 5 ปี
- 21 ก.ย. การประชุม FOMC, BOE, จำนวนผู้ขอรับสวัสดิการว่างงานรายสัปดาห์, ยอดขายบ้านมือสอง
- 22 ก.ย. CPI ของญี่ปุ่น, PMI สหรัฐฯ และ Eurozone, การประชุม BOJ



## WORLD INDEX

Index		2-Day Price Chart	Latest Price	% Change			PER		PBV		Div. Yld.	
				1 Day	1 Week	YTD	23F	24F	23F	24F	23F	24F
<b>US</b>												
DJIA	Index		34,618.2	-0.8%	0.1%	-4.4%	19.6x	16.7x	4.4x	3.9x	2.1%	2.2%
S&P500	Index		4,450.3	-1.2%	-0.2%	15.9%	20.5x	18.2x	4.1x	3.6x	1.6%	1.7%
Nasdaq	Index		13,708.3	-1.6%	-0.4%	31.0%	35.7x	27.1x	0.8x	0.7x	0.8%	0.9%
<b>EUROPE</b>												
Stoxx50	Index		4,295.1	0.4%	1.4%	13.2%	12.2x	11.8x	1.8x	1.6x	3.6%	4.1%
FTSE	Index		7,711.4	0.5%	3.1%	3.5%	11.1x	10.8x	1.7x	1.7x	4.1%	4.3%
CAC40	Index		7,378.8	1.0%	1.9%	14.0%	12.7x	12.3x	1.8x	1.7x	3.3%	3.5%
DAX	Index		15,893.5	0.6%	0.9%	14.1%	11.5x	10.6x	1.4x	1.3x	3.5%	4.7%
<b>Asia</b>												
Nikkei (Japan)	Index		33,533.1	1.1%	2.8%	28.5%	22.0x	18.8x	1.9x	1.8x	1.8%	2.0%
HSKI (Hongkong)	Index		18,182.9	0.7%	-0.1%	-8.1%	9.2x	8.3x	1.0x	0.9x	4.0%	4.3%
SSEC (China)	Index		3,117.7	-0.3%	0.0%	0.9%	11.3x	9.8x	1.2x	1.1x	3.2%	3.6%
KOSPI (Korea)	Index		2,601.3	1.1%	2.1%	16.3%	15.1x	9.9x	0.9x	0.8x	2.5%	2.6%
Taiex (Taiwan)	Index		16,920.9	0.7%	2.1%	19.7%	18.5x	15.1x	2.2x	2.0x	3.1%	3.4%
SET (Thai)	Index		1,542.0	-0.2%	-0.3%	-7.6%	17.1x	14.9x	1.5x	1.4x	2.9%	3.3%
JSX (Indonesia)	Index		6,982.8	0.3%	0.8%	1.9%	4.7x	4.0x	1.9x	1.7x	45.7%	43.9%
PSEi (Philippines)	Index		6,126.3	-1.3%	-1.6%	-6.7%	11.4x	10.2x	1.4x	1.2x	2.7%	2.8%
VNI (Vietnam)	Index		1,227.4	0.3%	-1.1%	21.9%	12.3x	9.5x	1.8x	1.5x	n.m.	n.m.
Sensex (India)	Index		67,838.6	0.5%	1.9%	11.5%	21.7x	18.3x	3.1x	2.7x	1.5%	2.2%
MSCI AP ex-Japan	Index		508.9	0.6%	1.2%	0.6%	14.8x	12.4x	1.5x	1.4x	2.9%	3.1%

Source : Bloomberg and MST Research



เปิดบัญชี  
สแกนที่นี่















นักกลยุทธ์ : ธีรเศรษฐ์ พรหมพงษ์, ชาญชัย พันทธานากิจ  
วันที่ 18 กันยายน 2566 | หน้า 4



## Commodities Price



Commodity		2-Day Price Chart	Latest Price	% Change						
				1D	1W	1M	3M	6M	1Y	YTD
<b>Crude Oil</b>										
Dubai	\$/ bbl		96.0	1.6%	4.8%	9.5%	31.0%	25.2%	2.9%	22.1%
NYMEX	\$/ bbl		90.8	0.7%	3.7%	12.8%	28.4%	35.2%	18.6%	15.9%
BRENT	\$/ bbl		93.9	0.2%	3.6%	11.4%	24.9%	30.3%	16.2%	14.4%
<b>Oil Product Price</b>										
Singapore Gasoline	\$/ bbl		105.8	2.1%	5.9%	6.1%	24.8%	14.2%	8.7%	14.5%
Gasoline Spread	\$/ bbl		9.8	7.8%	18.0%	-19.0%	-14.8%	-38.7%	146.6%	-28.9%
Singapore Diesel	\$/ bbl		124.1	-2.7%	3.0%	6.9%	34.1%	34.3%	7.0%	16.6%
Diesel Spread	\$/ bbl		28.0	-14.9%	-2.9%	-1.1%	45.8%	78.7%	24.0%	1.1%
Singapore Jet Kerosene	\$/ bbl		121.7	1.0%	4.6%	7.6%	37.2%	23.8%	5.9%	5.8%
Jet Kerosene Spread	\$/ bbl		25.7	-1.0%	3.9%	1.1%	66.4%	18.9%	19.2%	-29.4%
Singapore Fuel Oil	\$/ Ton		537.9	0.6%	3.4%	6.2%	28.1%	31.2%	28.3%	31.4%
Fuel Oil Spread	\$/ bbl		(11.3)	9.8%	16.7%	43.6%	57.8%	-6.7%	-58.6%	-20.1%
US Liquefied Petroleum Gas	cents/gallon		77.1	-6.9%	-6.3%	36.9%	95.7%	-4.2%	-29.7%	-24.0%
<b>Metal</b>										
Gold COMEX	\$/oz		1,946.2	0.7%	0.2%	0.6%	-3.2%	-2.3%	10.9%	2.1%
Silver	\$/oz		23.0	1.7%	0.5%	2.3%	-3.5%	5.8%	20.2%	-3.8%
Copper	\$/ MT		8,350.4	-0.3%	1.5%	2.5%	-2.4%	-1.5%	6.4%	-0.2%
<b>Steel</b>										
China Rebar 25 mm	CNY/MT		3,907.6	0.1%	0.4%	5.5%	2.8%	-10.9%	-4.5%	-5.3%
China Hot Rolled Sheet	CNY/MT		3,953.0	0.7%	0.5%	0.6%	2.0%	-12.0%	-1.6%	-4.7%
<b>Coal</b>										
Rotterdam	\$/ MT		125.2	0.9%	9.5%	4.6%	10.4%	-5.5%	-58.0%	-31.9%
Richard Bay	\$/ MT		118.6	0.0%	3.8%	2.8%	11.5%	-13.7%	-58.4%	-30.4%
New Castle	\$/ MT		166.2	0.7%	4.2%	5.8%	11.2%	-18.8%	-52.3%	-42.2%
<b>Dry Bulk</b>										
BDI Baltic Dry Index	Points		1,381.0	3.1%	16.4%	11.6%	28.3%	-10.0%	-11.1%	-8.8%
BSI Baltic Supramax	Points		1,221.0	2.1%	13.2%	38.9%	63.2%	-7.4%	-21.3%	15.0%
BPI Baltic Panamax	Points		1,656.0	0.9%	11.2%	7.4%	38.8%	-3.9%	-16.8%	7.9%
BCI Baltic Capesize	Points		1,602.0	6.0%	24.3%	0.3%	4.8%	-16.3%	5.5%	-29.1%
BHSI Baltic Handysize Index	Points		634.0	1.6%	10.8%	35.2%	36.6%	-8.6%	-29.9%	-4.4%
<b>Soft Comdty</b>										
Cotton Futures	\$/ lbs		86.4	-1.5%	0.6%	1.6%	8.6%	6.8%	4.3%	6.9%
NYMEX Sugar	\$/ lbs		26.9	-0.3%	2.3%	13.2%	3.5%	31.3%	48.0%	34.3%
RSS3 Rubber	¥/ kg		157.4	1.6%	0.1%	9.3%	3.6%	0.9%	4.6%	3.6%
Corn	cents/bushels		476.3	-0.9%	-1.6%	0.2%	-17.1%	-14.5%	-23.2%	-22.0%
Soybean	cents/bushels		1,340.3	-1.5%	-1.7%	2.7%	3.7%	1.2%	-1.9%	-5.4%

Source : Bloomberg and MST Research














เปิดบัญชี  
สแกนที่นี่



นักกลยุทธ์ : ธีรเศรษฐ์ พรหมพงษ์, ชาญชัย พันทการนาทิจ  
วันที่ 18 กันยายน 2566 | หน้า 5

## BOND & CURRENCY



Bond & Money Market			2-Day Price Chart	Latest Price	% Change						
					1D	1W	1M	3M	6M	1Y	YTD
<b>Volatility</b>											
VIX Index	VIX Index	Index		13.8	7.6%	-0.4%	-20.3%	1.8%	-45.9%	-47.6%	-36.4%
<b>Bond Yield</b>											
<b>US</b>											
USGG2YR Index	2 Yr	%		5.0	0.4%	0.8%	1.6%	8.4%	29.5%	30.2%	13.7%
USGG10YR Index	10 Yr	%		4.3	1.1%	1.6%	2.9%	16.6%	25.4%	25.6%	11.8%
<b>Japan</b>											
GJGB2 Index	2 Yr	%		0.0	0.0%	180.0%	33.3%	145.2%	184.8%	140.6%	-28.2%
GJGB10 Index	10 Yr	%		0.7	-0.1%	9.2%	13.1%	66.7%	117.3%	176.1%	69.4%
<b>Thailand</b>											
TBDC2Y Index	2 Yr	%		2.5	0.2%	4.4%	10.4%	17.1%	36.8%	49.8%	52.9%
TBDC10Y Index	10 Yr	%		3.0	0.7%	3.7%	13.3%	14.1%	23.6%	4.1%	13.3%
<b>Currency</b>											
DXY	Dollar Index	Points		105.3	-0.1%	0.2%	2.0%	3.1%	0.6%	-4.0%	1.7%
EURUSD	US\$/Euro	Dollar crosses		1.1	0.1%	-0.4%	-2.3%	-2.6%	0.8%	6.6%	-0.4%
GBPUSD	US\$/GBP	Dollar crosses		1.2	-0.2%	-0.7%	-2.5%	-3.1%	2.7%	8.0%	2.5%
USDJPY	Yen/US\$	Dollar crosses		147.9	-0.3%	0.0%	-1.5%	-5.1%	-9.8%	-2.9%	-11.3%
USDCNY	Yuan/US	Dollar crosses		7.3	0.0%	0.9%	0.2%	-2.1%	-5.1%	-3.9%	-5.2%
USDTHB	THB/US\$	Dollar crosses		35.8	-0.1%	-0.8%	-1.2%	-2.8%	-3.3%	2.7%	-3.4%

Source : Bloomberg and MST Research



เปิดบัญชี  
สแกนที่นี่



นักกลยุทธ์ : ธีรเศรษฐ์ พรหมพงษ์, ชาญชัย พันทนาการกิจ  
วันที่ 18 กันยายน 2566 | หน้า 6



## ข่าวเด่นประจำวัน



DRT แยมผลงาน Q3 แกร่ง เล็งขยับราคาขายต้นมาร์จิ้น (กันหุ้น)  
DRT มองยอดขายไตรมาส 3/2566 ทรงตัว แม้อัฒิ์โลว์ซีชันธุรกิจ-  
ผันตกชุก แต่สัญญาณยอดขายในกันยายน 2566 ยังเป็นบวก คง  
เป้ารายได้รวมปี 2566 เติบโตไม่น้อยกว่า 5% รับผิดชอบผลิตเพิ่มสูง  
ทำให้จำเป็นต้องปรับราคาขายขึ้น ยันรักษามาร์จิ้น ระดับ 25-27%  
**ความเห็น :** ปี 2566 เราคาดยอดขาย 5,494 ล้านบาท เติบโต 5%  
แต่ต้นทุนวัตถุดิบที่สูงขึ้น จะทำให้กำไรปี 2566 เท่ากับ 625 ล้านบาท  
ทรงตัวจากปีก่อน DRT เป็นหุ้นจ่ายปันผลดีประมาณ 67% ของกำไร  
มีอัตราเงินปันผลตอบแทน 6.1% **เราประเมินราคาเป้าหมายปี 2566**  
**เท่ากับ 8.50 บาท บนฐานค่าเฉลี่ย PE-0.5SD เท่ากับ 11.7เท่า คง**  
**แนะนำ ถือ**





# AT THE OPEN (#ATO)

# NVDR

# BUY



## Daily: Top 10 NVDR Net Buy Value

Note: Unit: Million Baht

Rank	Stock	15-Sep	14-Sep	13-Sep	12-Sep	11-Sep
1	PTTEP	954.8	805.0	490.2	246.2	107.8
2	KTB	161.3	47.8	133.9	71.3	42.6
3	VIBHA	160.0	-0.1	0.9	11.5	1.3
4	BEM	134.2	-21.7	-40.3	-2.3	-13.0
5	ADVANC	129.9	-4.6	-35.6	77.6	82.8
6	WHA	126.1	63.9	-33.5	93.6	15.5
7	BH	108.3	55.4	219.5	189.3	-41.8
8	BCP	108.2	57.8	104.7	7.0	8.5
9	INTUCH	99.3	22.0	15.5	5.8	13.6
10	BANPU	98.5	-30.3	-70.2	68.3	-188.8

## Weekly: Top 10 NVDR Net Buy Value

Rank	Stock	WTD	-2nd Wk	-3rd Wk	-4th Wk	-5th Wk
1	PTTEP	2,604.0	1,808.1	250.9	-1,314.7	110.2
2	BH	530.8	-114.8	3.9	306.7	672.2
3	KTB	457.0	94.3	-215.8	-1,325.3	-1,056.7
4	TRUE	319.4	-67.6	-62.1	-181.3	-75.8
5	BCP	286.3	5.2	-73.6	-176.2	-71.4
6	WHA	265.6	43.0	94.4	155.4	394.8
7	BDMS	253.6	185.0	781.1	-1,173.1	-995.2
8	COM7	251.8	37.9	-4.4	-124.4	-57.6
9	ADVANC	250.2	-127.6	474.4	-765.0	-94.0
10	CPN	222.7	-80.4	60.6	-238.2	-251.0

Source : SETSMART and MST Research



เปิดบัญชี  
สแกนที่นี่



นักกลยุทธ์ : ธีรเศรษฐ์ พรหมพงษ์, ชาญชัย พันธารนาทิจ  
วันที่ 18 กันยายน 2566 | หน้า 8



# AT THE OPEN (#ATO)

# NVDR

# SELL



## Daily: Top 10 NVDR Net Sell Value

Note: Unit: Million Baht

	Stock	15-Sep	14-Sep	13-Sep	12-Sep	11-Sep
1	CRC	-408.2	-52.7	-156.6	-3.7	-21.1
2	KBANK	-405.9	270.0	120.7	-83.4	-98.7
3	AOT	-192.3	-149.6	-371.0	-74.0	-234.6
4	MINT	-166.1	-22.0	-89.8	-7.8	102.6
5	CPALL	-164.9	2.1	-108.0	217.7	33.1
6	BDMS	-152.4	76.6	9.2	76.0	244.3
7	AWC	-83.5	-6.8	-20.7	13.1	-5.1
8	RATCH	-77.2	-70.1	-71.8	-25.7	-99.6
9	LH	-73.8	37.7	20.9	-125.7	-1.4
10	PTT	-73.4	-48.0	-307.0	-178.1	-181.4

## Weekly: Top 10 NVDR Net Sell Value

	Stock	WTD	-2nd Wk	-3rd Wk	-4th Wk	-5th Wk
1	AOT	-1,021.6	-716.6	46.5	-162.2	-244.2
2	PTT	-787.9	-455.3	1,180.0	288.4	-257.2
3	CRC	-642.3	-219.9	-581.9	-476.2	-558.9
4	PTTGC	-418.0	-107.5	44.9	-183.0	-76.5
5	EA	-366.9	-254.1	-596.2	-958.3	-540.7
6	RATCH	-344.4	-154.8	-189.1	8.8	-105.0
7	SCC	-341.7	-481.6	-63.0	439.9	-237.5
8	OR	-262.6	-135.9	-185.7	-74.2	-108.7
9	GULF	-257.5	-162.9	-339.8	-161.0	-297.0
10	EGCO	-232.0	-216.2	26.2	70.5	-123.4

Source : SETSMART and MST Research



เปิดบัญชี  
สแกนที่นี่



นักกลยุทธ์ : ธีรเศรษฐ์ พรหมพงษ์, ชาญชัย พันธารนาทิจ  
วันที่ 18 กันยายน 2566 | หน้า 9

# AT THE OPEN (#ATO)



Securities

## การเปลี่ยนแปลงการถือ หลักทรัพย์ผู้บริหาร (แบบ 59)



ชื่อบริษัท	ชื่อผู้บริหาร	ประเภทหลักทรัพย์	วันที่ได้มา/ จำหน่าย	จำนวน	ราคา		วิธีการได้มา/ จำหน่าย
SCM	นาย สิทธิวีร์ เกียรติชวรัตน์	หุ้นสามัญ	13/09/2566	150,000	4.66	🟢	ซื้อ
SELIC	นาย เอก สุวัฒน์พิมพ์	หุ้นสามัญ	12/09/2566	10,000	2.34	🟢	ซื้อ
SELIC	นาย เอก สุวัฒน์พิมพ์	หุ้นสามัญ	14/09/2566	20,700	2.35	🟢	ซื้อ
DCON	นาย กวิน วรรณวงษา	หุ้นสามัญ	13/09/2566	123,500	0.51	🟢	ซื้อ
BOFFICE	นาง ประพันธ์ บุรี	หน่วยทรัสต์	14/09/2566	20,000	5.5	🟢	ซื้อ
BOFFICE	นาง ประพันธ์ บุรี	หน่วยทรัสต์	14/09/2566	20,000	5.5	🟢	ซื้อ
BOFFICE	นางสาว สิริชา มีนสุข	หน่วยทรัสต์	14/09/2566	20,000	5.52	🟢	ซื้อ
TSTE	นาย ประภาส ชุตินวาทพันธ์	หุ้นสามัญ	14/09/2566	3,000	9.77	🟢	ซื้อ
THMUI	นางสาว นริดา สีสลาประชากุล	หุ้นสามัญ	15/09/2566	20,649,220	0.5	🟡	โอน
BLC	นาย สุวิทย์ งามภูพันธ์	หุ้นสามัญ	13/09/2566	11,000	5.5	🟢	ซื้อ
BANPU	นาย อองอาจ เอื้ออภิณฑิ์กุล	หุ้นสามัญ	13/09/2566	300,000	8.1	🔴	ขาย
BCPG	นาย ชาญวิทย์ ตรีออดิษฐ์กุล	หุ้นสามัญ	14/09/2566	50,000	10.2	🔴	ขาย
PRIN	นาย ปริญญา โทวิทจินดาชัย	หุ้นสามัญ	14/09/2566	60,400	2.84	🟢	ซื้อ
MALEE	นางสาว รุ่งฉัตร บุญรัตน์	หุ้นสามัญ	14/09/2566	8,000,000	7	🟢	ซื้อ
MACO	นาย เกรียงไกร ศรีคำ	หุ้นสามัญ	13/09/2566	66,000	0.61	🔴	ขาย
UTP	นาย มงคล มังกรกนก	หุ้นสามัญ	14/09/2566	40,000	12	🟢	ซื้อ
RT	นาย ธนวุฒิ ศิรินาวัน	หุ้นสามัญ	08/09/2566	15,000	0.98	🟢	ซื้อ
RT	นาย ธนวุฒิ ศิรินาวัน	หุ้นสามัญ	11/09/2566	20,000	0.98	🟢	ซื้อ
RT	นาย ธนวุฒิ ศิรินาวัน	หุ้นสามัญ	12/09/2566	100,000	0.98	🟢	ซื้อ
RT	นาย ธนวุฒิ ศิรินาวัน	หุ้นสามัญ	13/09/2566	100,000	0.98	🟢	ซื้อ
RT	นาย ธนวุฒิ ศิรินาวัน	หุ้นสามัญ	13/09/2566	60,000	0.96	🟢	ซื้อ
RT	นาย ธนวุฒิ ศิรินาวัน	หุ้นสามัญ	13/09/2566	60,000	0.96	🟢	ซื้อ
RT	นาย ธนวุฒิ ศิรินาวัน	หุ้นสามัญ	13/09/2566	60,000	0.96	🟢	ซื้อ
RT	นาย ธนวุฒิ ศิรินาวัน	หุ้นสามัญ	13/09/2566	60,000	0.96	🟢	ซื้อ
RT	นาย ธนวุฒิ ศิรินาวัน	หุ้นสามัญ	14/09/2566	60,000	0.95	🟢	ซื้อ
SABUY	นาย สันติธร บุญเจือ	หุ้นสามัญ	12/09/2566	800,000	8.15	🔴	ขาย
MCS	นางสาว มีวรรณศรี ศรีศักดิ์	หุ้นสามัญ	12/09/2566	700	6.65	🟢	ซื้อ
MCS	นางสาว มีวรรณศรี ศรีศักดิ์	หุ้นสามัญ	13/09/2566	1,000	6.5	🟢	ซื้อ
MCS	นาย ทิพนธ์ สีดาสุมบูรณ์	หุ้นสามัญ	14/09/2566	20,000	6.65	🟢	ซื้อ

Source : WWW.SEC.OR.TH



เปิดบัญชี  
สแกนที่นี่



นักกลยุทธ์ : ธีรเศรษฐ์ พรหมพงษ์, ชาญชัย พันทธานาทิจ  
วันที่ 18 กันยายน 2566 | หน้า 10



## ปฏิทินหลักทรัพย์



Monday 18	Tuesday 19	Wednesday 20	Thursday 21	Friday 22
EMC-W6 : เป็นวันซื้อขายวันสุดท้าย	EMC-W6 : (SP 19 ก.ย. - 12 ต.ค. 66) พินสภาพ 13 ต.ค. 66	AKS-W5 : แจ้งใช้สิทธิ 20 - 28 ก.ย. 66 1 : 1.07@0.026		A5-W2 : แจ้งใช้สิทธิ 22 - 28 ก.ย. 66 1 : 1@5.00
TTB-W1 : แจ้งใช้สิทธิ 18 - 29 ก.ย. 66 1 : 1@0.95		CPNCG : เปลี่ยนพาร์ติชัน 10.046 "ใหม่" 9.9693		A5-W3 : แจ้งใช้สิทธิ 22 - 28 ก.ย. 66 1 : 1@8.30
		MBK : XD@0.40		AIT-W2 : แจ้งใช้สิทธิ 22 - 28 ก.ย. 66 1 : 1@2.00
		POPF : เปลี่ยนพาร์ติชัน 10.00 "ใหม่" 9.8196		AJA-W3 : แจ้งใช้สิทธิ 22 - 28 ก.ย. 66 1 : 1.071@0.186
		SRIPANWA : XD@0.1792		AJA-W4 : แจ้งใช้สิทธิ 22 - 28 ก.ย. 66 1 : 1@0.40
				ANAN-W1 : แจ้งใช้สิทธิ 22 - 28 ก.ย. 66 1 : 1@1.65
				BR-W1 : แจ้งใช้สิทธิ 22 - 28 ก.ย. 66 1 : 1@5.00
				BRR-W2 : แจ้งใช้สิทธิ 22 - 28 ก.ย. 66 1 : 1@13.00
				BROOK-W6 : แจ้งใช้สิทธิ 22 - 28 ก.ย. 66 1 : 1.126@0.577
				BROOK-W7 : แจ้งใช้สิทธิ 22 - 28 ก.ย. 66 1 : 1.128@1.153
				BTS-W7 : แจ้งใช้สิทธิ 22 - 28 ก.ย. 66 1 : 1.036@11.49
				BTS-W8 : แจ้งใช้สิทธิ 22 - 28 ก.ย. 66 1 : 1.036@14.387
				CHO-W3 : แจ้งใช้สิทธิ 22 - 28 ก.ย. 66 1 : 1@1.10
				DITTO-W1 : แจ้งใช้สิทธิ 22 - 28 ก.ย. 66 1 : 1.20@33.333
				GLOCON-W5 : แจ้งใช้สิทธิ 22 - 28 ก.ย. 66 1 : 1@1.50

Source : MST



เปิดบัญชี  
สแกนที่นี่



นักกลยุทธ์ : ธีรเศรษฐ์ พรคมพงษ์, ชาญชัย พันธารนาทิจ  
วันที่ 18 กันยายน 2566 | หน้า 11



# AT THE OPEN (#ATO)



Securities



# ปฏิทินหลักทรัพย์

Monday 18	Tuesday 19	Wednesday 20	Thursday 21	Friday 22
				JCKH-W1 : แจ้งใช้สิทธิ 22 - 28 ก.ย. 66 1:1@0.25
				JSP-W1 : แจ้งใช้สิทธิ 22 - 28 ก.ย. 66 1:1@2.50
				MACO-W3 : แจ้งใช้สิทธิ 22 - 28 ก.ย. 66 1:1.294@1.545
				MILL-W7 : แจ้งใช้สิทธิ 22 - 28 ก.ย. 66 1:1@0.40
				NCAP-W1 : แจ้งใช้สิทธิ 22 - 28 ก.ย. 66 1:1@7.00
				NUSA-W5 : แจ้งใช้สิทธิ 22 - 28 ก.ย. 66 1:1@1.00
				PLANET-W1 : แจ้งใช้สิทธิ 22 - 28 ก.ย. 66 1:1@2.00
				PORT-W3 : แจ้งใช้สิทธิ 22 - 28 ก.ย. 66 1:1@3.30
				PRG : XD@0.30
				SCM-W2 : แจ้งใช้สิทธิ 22 - 28 ก.ย. 66 1:1@2.00
				SMT-W3 : แจ้งใช้สิทธิ 22 - 28 ก.ย. 66 1:1@4.00
				TFI-W1 : แจ้งใช้สิทธิ 22 - 28 ก.ย. 66 1:1@0.15
				TH-W3 : แจ้งใช้สิทธิ 22 - 28 ก.ย. 66 1:1@1.00
				TMC-W2 : แจ้งใช้สิทธิ 22 - 28 ก.ย. 66 1:1@2.00
				TNDT-W1 : แจ้งใช้สิทธิ 22 - 28 ก.ย. 66 1:1@0.50
				TRUBB-W2 : แจ้งใช้สิทธิ 22 - 28 ก.ย. 66 1:1@6.00
				UBIS-W1 : แจ้งใช้สิทธิ 22 - 28 ก.ย. 66 1:1@7.00
				XPG-W4 : แจ้งใช้สิทธิ 22 - 28 ก.ย. 66 1:6.621@0.815

Source : MST



เปิดบัญชี  
สแกนที่นี่



นักกลยุทธ์ : ธีรเศรษฐ์ พรคมพงษ์, ชาญชัย พันธารนาทิจ  
วันที่ 18 กันยายน 2566 | หน้า 12



## THAI INSTITUTE OF DIRECTORS ASSOCIATION (IOD) CORPORATE GOVERNANCE REPORT RATING 2023

▲▲▲▲▲						Score Range	Number of Logo	Description
AAV	BGRIM	EA	INTUCH	MOONG	PTT	90-100	▲▲▲▲▲	Excellent
ADVANC	BIZ	EASTW	IP	MSC	PTTEP	80-89	▲▲▲▲	Very Good
AF	BKI	ECF	IRC	MST	PTTGC	70-79	▲▲▲	Good
AH	BOL	ECL	IRPC	MTC	PYLON	60-69	▲▲	Satisfactory
AIRA	BPP	EE	ITEL	MVP	Q-CON	50-59	▲	Pass
AJ	BRR	EGCO	IVL	NCL	QH	Lower than 50	No logo given	N/A
AKP	BTS	EPG	JTS	NEP	QTC			
AKR	BTW	ETC	JWD	NER	RATCH			
ALLA	BWG	ETE	K	NKI	RBF			
ALT	CENTEL	FN	KBANK	NOBLE	RS	SIS	TFMAMA	TSTH
AMA	CFRESH	FNS	KCE	NSI	S	SITHAI	THANA	TTA
AMARIN	CGH	FPI	KEX	NVD	S&J	SMPC	THANI	TTB
AMATA	CHEWA	FPT	KGI	NYT	SAAM	SNC	THCOM	TTCL
AMATAV	CHO	FSMART	KKP	OISHI	SABINA	SONIC	THG	TTW
ANAN	CIMBT	FVC	KSL	OR	SAMART	SORKON	THIP	TU
AOT	CK	GC	KTB	ORI	SAMTEL	SPALI	THRE	TVDH
AP	CKP	GEL	KTC	OSP	SAT	SPI	THREL	TVI
APURE	CM	GFPT	LALIN	OTO	SC	SPRC	TIPCO	TVO
ARIP	CNT	GGC	LANNA	PAP	SCB	SPVI	TISCO	TWPC
ASP	COLOR	GLAND	LHFG	PCSGH	SCC	SSC	TK	U
ASW	COM7	GLOBAL	LIT	PDG	SCCC	SSSC	TKN	UAC
AUCT	COMAN	GPI	LOXLEY	PDJ	SCG	SST	TKS	UBIS
AWC	COTTO	GPSC	LPN	PG	SCGP	STA	TKT	UPOIC
AYUD	CPALL	GRAMMY	LRH	PHOL	SCM	STEC	TMILL	UV
BAFS	CPF	GULF	LST	PLANB	SCN	STGT	TMT	VCOM
BAM	CPI	GUNKUL	MACO	PLANET	SDC	STI	TNDT	VGI
BANPU	CPN	HANA	MAJOR	PLAT	SEAFCO	SUN	TNITY	VIH
BAY	CRC	HARN	MAKRO	PORT	SEA OIL	SUSCO	TOA	WACOAL
BRK	CSS	HENG	MALEE	PPS	SE-ED	SUTHA	TOP	WAVE
BBL	DDD	HMPRO	MBK	PR9	SELIC	SVI	TPBI	WHA
BCP	DELTA	ICC	MC	PREB	SENA	SYMC	TQM	WHAUP
BCPG	DEMCO	ICHI	MCOT	PRG	SENAJ	SYNTEC	TRC	WICE
BDMS	DOHOME	III	METCO	PRM	SGF	TACC	TRUE	WINNER
BEM	DRT	ILINK	MFEC	PSH	SHR	TASCO	TSC	XPG
BEYOND	DTAC	ILM	MINT	PSL	SICT	TCAP	TSR	ZEN
BGC	DUSIT	IND	MONO	PTG	SIRI	TEAMG	TSTE	
▲▲▲▲▲								
2S	BCH	DCC	INGRS	MFC	PL	SAPPE	STC	TPS
ZUP	BE8	DHOUSE	INSET	MGT	PLE	SAWAD	STPI	TQR
ABICO	BEC	DITTO	INSURE	MICRO	PM	SCI	SUC	TRITN
ABM	BH	DMT	IRCP	MILL	PMTA	SCAP	SVOA	TRT
ACE	BIG	DOD	IT	MITSI	PPP	SCP	SVT	TRU
ACG	BJC	DPAINT	ITD	MK	PPPM	SE	SWC	TRV
ADB	BJCHI	DV8	J	MODERN	PRAPAT	SECURE	SYNEX	TSE
ADD	BLA	EASON	JAS	MTI	PRECHA	SFLEX	TAE	TVT
AEONTS	BR	EFORL	JCK	NBC	PRIME	SFP	TAKUNI	TWP
AGE	BRI	ERW	JCKH	NCAP	PRIN	SFT	TCC	UBE
AHC	BROOK	ESSO	JMT	NCH	PRINC	SGP	TCMC	UEC
AIE	BSM	ESTAR	JR	NETBAY	PROEN	SIAM	TFG	UKEM
AIT	BYD	FE	KBS	NEX	PROS	SINGER	TFI	UMI
ALUCON	CBG	FLOYD	KCAR	NINE	PROUD	SKE	TFM	UOBKH
AMANAH	CEN	FORTH	KIAT	NATION	PSG	SKN	TGH	UP
AMR	CHARAN	FSS	KISS	NDR	PSTC	SKR	TIDLOR	UPF
APCO	CHAYO	FTE	KK	NNCL	PT	SKY	TIGER	UTP
APCS	CHG	GBX	KOOL	NOVA	PTC	SLP	TIPH	VIBHA
AQUA	CHOTI	GCAP	KTIS	NPK	QLT	SMART	TITLE	VL
ARIN	CHOW	GENCO	KUMWEL	NRF	RCL	SMD	TM	VPO
ARROW	CI	GJS	KUN	NTV	RICHY	SMIT	TMC	VRANDA
AS	CIG	GTB	KWC	NUSA	RJH	SMT	TMD	WGE
ASAP	CITY	GYT	KWM	NWR	ROJNA	SNNP	TMI	WIJK
ASEFA	CIVIL	HEMP	L&E	OCC	RPC	SNP	TNL	WIN
ASIA	CMC	HPT	LDC	OGC	RT	SO	TNP	WINMED
ASIAN	CPL	HTC	LEO	ONEE	RWI	SPA	TNR	WORK
ASIMAR	CPW	HUMAN	LH	PACO	S11	SPC	TOG	WP
ASK	CRANE	HYDRO	LHK	PATO	SA	SPCG	TPA	XO
ASN	CRD	ICN	M	PB	SABUY	SR	TPAC	YUASA
ATP30	CSC	IFS	MATCH	PICO	SAK	SRICHA	TPCS	ZIGA
B	CSP	IIG	MBAX	PIMO	SALEE	SSF	TPIPL	
BA	CV	IMH	MEGA	PIN	SAMCO	SSP	TPIPP	
BC	CWT	INET	META	PJW	SANKO	STANLY	TPLAS	
▲▲▲								
A	BSBM	EMC	JMART	MORE	RAM	SVH	TTI	
A5	BTNC	EP	JSP	MPIC	ROCK	PTECH	TYCN	
AI	CAZ	EVER	JUBILE	MUD	RP	TC	UMS	
ALL	CCP	F&D	KASET	NC	RPH	TCCC	UNIQU	
ALPHAX	CGD	FMT	KCM	NEWS	RSP	TCJ	UPA	
AMC	CMAN	GIFT	KWI	NFC	SIMAT	TEAM	UREKA	
APP	CMO	GLOCON	KYE	NSL	SISB	THE	VARO	
AQ	CMR	GLORY	LEE	NV	SK	THMUI	W	
AU	CPANEL	GREEN	LPH	PAF	SOLAR	TKC	WFX	
B52	CPT	GSC	MATI	PEACE	SPACK	TNH	WPH	
BEAUTY	CSR	HL	M-CHAI	PF	SPG	TNPC	YGG	
BGT	CTW	HTECH	MCS	PK	SQ	TOPP		
BLAND	D	IHL	MDX	PPM	STARK	TPCH		
BM	DCON	INOX	MENA	PRAKIT	STECH	TPOLY		
BROCK	EKH	JAK	MJD	PTL	SUPER	TRUBB		

Source: Thai Institute of Directors (IOD)

คำชี้แจง : ข้อมูล CG Score ประจำปี 2565 จาก สมาคมส่งเสริมสถาบันกรรมการบริษัทไทย



## Anti-Corruption Progress Indicator 2023

### ประกาศเจตนาสมัครเข้าร่วม CAC

AH	CI	ECF	ILM	KEX	NRF	SAK	TKN	VARO
ALT	CPR	EKH	INOX	KUMWEL	NUSA	SIS	TMD	VCOM
APCO	CPW	ETC	J	LDC	OR	SSS	TMI	VIBHA
ASW	DDD	EVER	JMART	MEGA	PIMO	STECH	TQM	W
B52	DHOUSE	FLOYD	JMT	NCAP	PLE	SUPER	TRT	WIN
CHG	DOHOME	GLOBAL	JTS	NOVA	RS	SVT	TSI	

### ได้รับการรับรอง CAC

2S	BGC	DIMET	HENG	LHK	PAP	QH	SORKON	TIPCO	UOBKH
7UP	BGRIM	DRT	HMPRO	LPN	PATO	QLT	SPACK	TISCO	UPF
ADVANC	BKI	DUSIT	HTC	LRH	PB	QTC	SPALI	TKS	UV
AF	BLA	EA	ICC	M	PCSGH	RATCH	SPC	TKT	VGI
AI	BPP	EASTW	ICHI	MAJOR	PDG	RML	SPI	TMILL	VIH
AIE	BROOK	EGCO	IFS	MAKRO	PDJ	RW	SPRC	TMT	WACOAL
AIRA	BRR	EP	III	MALEE	PG	S&J	SRICHA	TNITY	WHA
AJ	B5BM	EPG	ILINK	MATCH	PHOL	SAAM	SSF	TNL	WHAUP
AKP	BTS	ERW	INET	MBAX	PK	SABINA	SSP	TNP	WICE
AMA	BWG	ESTAR	INSURE	MBK	PL	SAPPE	SSSC	TNR	WIK
AMANAH	CEN	ETE	INTUCH	MC	PLANB	SAT	SST	TOG	XO
AMATA	CENTEL	FE	IRC	MCOT	PLANET	SC	STA	TOP	YUASA
AMATAV	CFRESH	FNS	IRPC	META	PLAT	SCB	STGT	TOPP	ZEN
AP	CGH	FPI	ITEL	MFC	PM	SCC	STOWER	TPA	ZIGA
APCS	CHEWA	FPT	IVL	MFEC	PPP	SCCC	SUSCO	TPCS	
AS	CHOTI	FSMART	JKN	MILL	PPPM	SCG	SVI	TPP	
ASIAN	CHOW	FSS	JR	MINT	PPS	SCGP	SYM C	TRU	
ASK	CIG	FTE	K	MONO	PR9	SCM	SYNTEC	TSC	
ASP	CIMBT	GBX	KASET	MOONG	PREB	SCN	TAE	TSTE	
AWC	CM	GC	KBANK	MSC	PRG	SEAOL	TAKUNI	TSTH	
AYUD	CMC	GCAP	KBS	MST	PRINC	SE-ED	TASCO	TTA	
B	COM 7	GEL	KCAR	MTC	PRM	SELUC	TCAP	TTB	
BAFS	COTTO	GFPT	KCE	MTI	PROS	SENA	TCMC	TTCL	
BAM	CPALL	GGC	KGI	NBC	PSH	SGP	TFG	TU	
BANPU	CPF	GJS	KKP	NEP	PSL	SINGER	TFI	TVDH	
BAY	CPI	GPI	KSL	NINE	PSTC	SIRI	TFMAMA	TVI	
BBL	CPL	GP5C	KTB	NKI	PT	SITHAI	TGH	TVO	
BCH	CPN	GSTEEL	KTC	NOBLE	PTG	SKR	THANI	TWPC	
BCP	CRC	GULF	KWI	NOK	PTT	SMIT	THCOM	U	
BCPG	CSC	GUNKUL	L&E	NWR	PTTEP	SMK	THIP	UBE	
BE8	DCC	HANA	LANNA	OCC	PTTGC	SMP C	THRE	UBIS	
BEC	DELTA	HARN	LH	OGC	PYLON	SNC	THREL	UEC	
BEYOND	DEMCO	HEMP	LHFG	ORI	Q-CON	SNP	TIDLOR	UKEM	

### N/A

3K-BAT	BH	CSP	HPF	M-CHAI	MACO	ONEE	SABUY	STGT	TPRIME
A	BIG	CSR	HTECH	MCS	MAJOR	OR	SAFARI	STHAI	TQM
AAI	BIOTEC	CSS	HUMAN	MDX	MANRIN	OSP	SAK	STI	TR
AAV	BIZ	CTARAF	HYDROGEN	MEGA	MATI	PACE	SAM	STPI	TRC
ACC	BJC	CTW	IFEC	MENA	MAX	PAF	SAMART	SUC	TRITN
ACE	BJCHI	CV	IHL	METCO	M-CHAI	PCC	SAM CO	SUN	TRUBB
ACG	BKD	CWT	III	MGT	MCS	PEACE	SAM TEL	SUPER	TSE
AEONTS	BKKCP	DCON	ILM	MICRO	MDX	PERM	SAUCE	SUPEREIF	TSI
AFC	BLAND	DDD	IMPACT	MIDA	MEGA	PF	SAVAD	SUTHA	TSR
AGE	BLUSS	DIF	INETREIT	MITSIB	MENA	PIN	SAWANQ	SVOA	TTI
AH	BOFFICE	DMT	INGRS	MJD	METCO	PLE	SCAP	SVT	TTLPF
AHC	BR	DOHOME	INOX	MK	MICRO	PLUS	SCI	SYNEX	TTT
AIMCG	BRI	DREIT	INSET	ML	MIDA	PM TA	SCP	TC	TTW
AIMIRT	BROCK	DTCENT	IT	MODERN	M-I	POLAR	SDC	TCC	TU-PF
AIT	BRRGIF	DTCI	ITC	MORE	MIPF	POLY	SEAFCO	TCCC	TWP
AJA	BTG	EASON	ITD	MPIC	MIT	POM PUI	SFLEX	TCJ	TWZ
AKR	BTNC	EE	J	MUD	MJD	POPF	SFP	TCOAT	TYCN
ALLA	BTSGIF	EGATIF	JAS	MVP	MJLF	PORT	SGC	TEAM	UAC
ALLY	BUI	EKH	JASIF	NC	MK	POST	SHANG	TEAM G	UMI
ALT	B-WORK	EMC	JCK	NCAP	ML	PPF	SHR	TEGH	UNIQ
ALUCON	BYD	ERWPF	JCT	NCH	MNIT	PRAKIT	SHREIT	TEKA	UP
AMARIN	CBG	ESSO	JDF	NDR	MNIT2	PRECHA	SIAM	TFIF	UPOIC
AMATAR	CCET	ETC	JMART	NER	MNRF	PRIME	SIRIP	TFM	URBNPF
AMC	CCP	EVER	JMT	NETBAY	MODERN	PRIN	SIS	TGE	UTP
AMR	CGD	F&D	JTS	NEW	M OSHI	PRO	SISB	TGPRO	UVAN
ANAN	CH	FANCY	JWD	NEWS	M-PAT	PROSPECT	SKE	TH	VARO
AOT	CHARAN	FMT	KAMART	NEX	MPIC	PTL	SKN	THAI	VIBHA
APCO	CHAYO	FN	KBSPIF	NFC	M-STOR	QHHR	SKY	THE	VNG
APEX	CHG	FORTH	KC	NPK	NC	QHOP	SLP	THG	VPO
APURE	CI	FTI	KDH	NSL	NCAP	QHPF	SM	THL	VRANDA
AQ	CITY	FTREIT	KEX	KKC	NCH	RAM	SMT	TIF1	W
ASAP	CIVIL	FUTUREPF	KIAT	KPNPF	NER	RBF	SNP	TIPH	WAVE
ASEFA	CK	GAHREIT	KISS	KTBSTMR	NEW	RCL	SO	TK	WFX
ASIA	CKP	GENCO	KWM	KTIS	NEX	RICHY	SOLAR	TKC	WGE
ASIMAR	CMAN	GIFT	KYE	KWC	NFC	RJH	SPCG	TKN	WHABT
ASW	CMR	GL	LALIN	KYE	NNCL	ROCK	SPG	TLHPP	WHAIR
AURA	CNT	GLAND	LEE	LAUN	NOVA	ROH	SPRIME	TU	WHART
B52	CPH	GLOBAL	LEO	LEE	LEE	NRF	ROJNA	SQ	TMD
BA	CPL	GLOCON	LIT	LHHOTEL	NSL	RPC	SRIPANWA	TNPC	WORK
BAREIT	CPNCG	GRAMMY	LOXLEY	LHPF	NTV	RPH	SSC	TNPF	WORLD
BBGI	CPNREIT	GRAND	LPH	LHSC	NUSA	RS	SSPF	TOA	WP
BCT	CPT	GREEN	LST	LOXLEY	NV	RSP	SSTRT	TPAC	WPH
BDMS	CPTGF	GROREIT	MACO	LPF	NVD	RT	STANLY	TPBI	XPG
BEAUTY	CPW	GVREIT	MANRIN	LPH	NYT	S	STARK	TIPL	
BEC	CRANE	GYT	MATI	LST	OHTL	S11	STEC	TIPIP	
BEM	CRC	HFT	MAX	LUXF	OISHI	SA	STECH	TPOLY	

Source : Thai Institute of Directors

คำชี้แจง ข้อมูลบริษัทที่เข้าร่วมโครงการแนวร่วมปฏิบัติของภาคเอกชนไทยในการต่อต้านทุจริต (Thai CAC) ของสมาคมส่งเสริมสถาบันกรรมการบริษัทไทย ข้อมูล ณ วันที่ 24 ตุลาคม 2565 มี 2 กลุ่ม คือ

- ได้ประกาศเจตนาสมัครเข้าร่วม CAC
- ได้รับการรับรอง CAC