

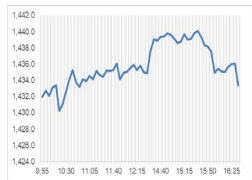
Market Comment

Saravut Tachochavalit, Analyst

TEL : +66 (2) 088-9754

EMAIL : Saravut.ta@rhbgroup.com

กดดันจากอัตราผลตอบแทนพันธบัตรสหรัฐฯ



Up 304
Down 158
Unchanged 177

Open 1,431.83
High 1,441.00
Low 1,429.18
Closed 1,433.40
Chg. +6.29
Chg.% +0.44
Value (mn) 38,511.86
P/E (x) 19.83
P/BV (x) 1.40
Yield (%) 3.26
Market Cap (bn) 17,588.84

SET 50-100 – MAI – Futures Index

	Closed	Chg.	(%)
SET 50	880.99	4.34	0.50
SET 100	1,959.46	9.46	0.49
S50_Con	881.50	2.80	0.32
MAI Index	423.35	4.34	1.04

Trading Breakdown: Daily

(Bt,m)	Buy	Sell	Net
Institution	3,319.84	2,940.26	379.57
Proprietary	3,074.45	2,988.32	86.13
Foreign	20,840.84	21,682.09	-841.25
Local	11,269.23	10,893.69	375.54

Trading Breakdown: Month to Date

(Bt,m)	Buy	Sell	Net
Institution	48,333.89	41,332.22	7,001.68
Proprietary	37,816.52	40,450.64	-2,634.13
Foreign	267,238.78	276,980.67	-9,741.90
Local	160,856.81	155,482.47	5,374.36

World Markets Index

	Closed	Chg.	(%)
Dow Jones	33,997.65	13.11	0.04
NASDAQ	13,533.75	-34.23	-0.25
FTSE 100	7,675.21	44.58	0.58
Nikkei	31,963.53	-76.76	-0.24
Hang Seng	17,773.34	132.98	0.75

Foreign Exchange Rates

	Closed	Chg.	(%)
Baht (Onshore)	36.40	0.07	-0.19
Yen	149.73	-0.08	0.05
1Euro	1.06	0.00	-0.11

Commodities

	Closed	Chg.	(%)
Oil: Brent	91.77	-1.33	-1.43
Oil: Dubai	91.73	-0.02	-0.02
Oil: Nymex	86.66	0.00	0.00
Gold	1,926.43	3.25	0.17
Zinc	2,377.00	-57.50	-2.36
BDIY Index	1,972.00	27.00	1.39

Source: Bloomberg

ตลาดหุ้นสหรัฐฯ ปิดบวก กดดันจากการพุ่งขึ้นของอัตราผลตอบแทนพันธบัตรรัฐบาลสหรัฐฯ และราคาหุ้นบริษัทผลิตชิปร่วงลง หลังจากรัฐบาลสหรัฐฯ ประกาศแผนระงับการส่งออกชิปปัญญาประดิษฐ์ (AI) ที่ทันสมัยให้กับจีน เพื่อขัดขวางไม่ให้จีนสามารถเข้าถึงเทคโนโลยีที่ทันสมัยของสหรัฐฯ ทำให้ DOW JONES, NASDAQ, S&P500 ปิด 0.04%, -0.25%, -0.01%

ตลาดหุ้นยุโรปปิดลบเล็กน้อย เนื่องจากนักลงทุนผิดหวังกับการเปิดเผยผลประกอบการที่อ่อนแอของบริษัทจดทะเบียน และอัตราผลตอบแทนพันธบัตรรัฐบาลที่ปรับตัวขึ้น ทำให้ DAX, FTSE, CAC40, FTMIB ปิด 0.09%, 0.58%, 0.11%, -0.09%

สัญญาราคาน้ำมันดิบ WTI ส่งมอบเดือนพ.ย. เพิ่มขึ้น 0.00 ดอลลาร์ปิดที่ 86.66 ดอลลาร์/บาร์เรล ส่วนสัญญาน้ำมันดิบ Brent ส่งมอบเดือนธ.ค. เพิ่มขึ้น 0.25 ดอลลาร์ปิดที่ 89.90 ดอลลาร์/บาร์เรล นักลงทุนจับตาความพยายามทางการทูตของสหรัฐฯ และการที่ประธานาธิบดีโจ ไบเดนจะเดินทางเยือนอิสราเอลในวันนี้ เพื่อประเมินว่าความพยายามเหล่านี้จะสามารถป้องกันไม่ให้ความขัดแย้งในตะวันออกกลางลุกลามเป็นวงกว้างหรือไม่ ราคาน้ำมันยังถูกกดดันจากรายงานที่ว่า สหรัฐฯ เตรียมผ่อนคลายนโยบายคว่ำบาตรต่ออุตสาหกรรมน้ำมันของเวเนซุเอลา หลังรัฐบาลเวเนซุเอลาลงนามในข้อตกลงกับพรรคฝ่ายค้านเพื่อจัดการเลือกตั้งประธานาธิบดีครั้งใหม่ในปีหน้า ซึ่งจะมีตัวแทนจากต่างชาติเข้าสังเกตการณ์

ตลาดหุ้นไทยวานนี้ปรับขึ้นสอดคล้องกับทิศทางตลาดหุ้นในภูมิภาค หลังสถานการณ์ในตะวันออกกลางยังไม่ได้ขยายวงออกไป นักลงทุนติดตามการเยือนอิสราเอลของประธานาธิบดีโจ ไบเดนในวันนี้ มีรายงานว่า กลุ่มฮามาสต้องการแลกตัวประกันกับอิสราเอล แต่นักลงทุนยังมีความกังวลว่าสหรัฐฯ จะเข้าข้างอิสราเอล และอิหร่านผู้ถืออาวุธหากมีการปฏิบัติการภาคพื้นดินในฉนวนกาซาเกิดขึ้น อิหร่านจะเข้าร่วมด้วยล่าสุดมีรายงานจากกองทัพอิสราเอลส่งสัญญาณวานนี้ว่า ปฏิบัติการทางทหารขั้นต่อไปของอิสราเอล จะไม่ใช้การโจมตีภาคพื้นดินต่อกลุ่มฮามาส ติดตามการแสดงจุดยืนของประธานาธิบดีโจ ไบเดนต่อกรณีการสู้รบระหว่างอิสราเอลกับกลุ่มฮามาส ซึ่งมีรายงานว่าสหรัฐฯ คิดค่าน้ำมันของอิสราเอลที่ยึดครองฉนวนกาซา วันนี้อาจจะมีการประชุมสุดยอดที่ฝ่าย ประกอบไปด้วยสหรัฐฯ อียิปต์ ปาเลสไตน์ และจอร์แดน เพื่อหาวิธีคลี่คลายวิกฤตการณ์จากการสู้รบในตะวันออกกลาง หุ้นไทยวานนี้มีแรงซื้อกลุ่มขนส่ง AOT, BTS กลุ่มท่องเที่ยว CENTEL, ERW และกลุ่มรับเหมาก่อสร้างจากปัจจัยเฉพาะส่วนภาพรวมของดัชนี นักลงทุนยังระมัดระวังการลงทุน ติดตามสถานการณ์ในตะวันออกกลางว่าจะขยายวงกว้างออกไปหรือไม่ รวมทั้งการเคลื่อนไหวของอัตราผลตอบแทนพันธบัตรรัฐบาลสหรัฐฯ อายุ 10 ปี

อัตราผลตอบแทนพันธบัตรรัฐบาลสหรัฐฯ อายุ 10 ปี วานนี้พุ่งขึ้นมาแตะระดับ 4.86% อีกครั้ง ซึ่งใกล้เคียงกับจุดสูงสุดเดิมในช่วงต้นเดือนต.ค. หลังสหรัฐฯ รายงานยอดค้าปลีกพุ่งขึ้น 0.7% ในเดือนก.ย. สูงกว่าที่ตลาดคาดว่าจะเพิ่มขึ้น 0.3% จากแรงหนุนของยอดขายรถยนต์ และยอดขายของสุกานี้บริการน้ำมัน หากไม่รวมยอดขายรถยนต์และน้ำมันในเดือนก.ย. ยอดค้าปลีกเพิ่มขึ้น 0.6% สูงกว่าที่ตลาดคาดว่าจะเพิ่มขึ้น 0.1% การที่ข้อมูลค้าปลีกออกมาในทิศทางที่สดใสกว่าตลาดคาดนั้น ถือว่าเป็นข่าวดีทางเศรษฐกิจ แต่เป็นข่าวร้ายต่อตลาดหุ้น เนื่องจากข้อมูลการจ้างงานในสหรัฐฯ ที่ออกมาสดใสก่อนหน้านี้ ทำให้นักลงทุนกลับมาให้น้ำหนัก 37.1% ที่คาดว่าเฟดจะปรับขึ้นอัตราดอกเบี้ย 0.25% สู่ระดับ 5.50-5.75% ในการประชุมเดือนธ.ค. เพิ่มขึ้นจากสัปดาห์ก่อนที่ให้น้ำหนักเพียง 25%

แนวโน้มตลาดหุ้นไทยวันนี้คาดว่า แกว่ง ติดตามประเทศชาติมหาอำนาจที่พยายามจะไกล่เกลี่ย เพื่อสกัดความขัดแย้งระหว่างอิสราเอลและปาเลสไตน์ไม่ให้ลุกลามขยายวงออกไป ติดตามประธานาธิบดีสหรัฐฯ จะแสดงจุดยืนอย่างไร ระยะสั้นตลาดหุ้นยังคงมีแรงกดดันจากอัตราผลตอบแทนพันธบัตรรัฐบาลสหรัฐฯ ที่ทรงตัวในระดับสูง มีข่าวจากกระทรวงพลังงานที่มีความพยายามลดราคาเบนซิน 2.50 บาท/ลิตรภายในสิ้นปี นี้ จะกดดันต่อกลุ่มโรงกลั่นและปั้มน้ำมัน

กลยุทธ์การลงทุน

Trading: แนะนำ ชะลอการเก็งกำไรหากดัชนีปิดต่ำกว่าระดับ 1,420 จุด

Technical Analyzer

Saravut Tachochavalit, Analyst
 TEL : +66 (2) 088 9999 Ext. 9754
 EMAIL : Saravut.ta@rhbgrou.com

SET Index

ดูчим

Figure 1 : SET Index daily chart



Source: RHB, Aspen

SET Index ปิดที่ 1,433.40 จุด 6.29 จุด มูลค่าการซื้อขาย 38,504 ล้านบาท ลดลงเมื่อเทียบกับปริมาณการซื้อขายวันก่อนหน้า โดยนักลงทุนต่างประเทศขายสุทธิ 841 ล้านบาท และขายสุทธิ 166,912 ล้านบาท YTD

ระยะกลาง : SET Index อยู่ในช่วงปรับฐาน เดือนนี้ถ้ายังคงปิดต่ำกว่า 1,587 จุด ยังคงแนวโน้มปรับฐานต่อไป สำหรับทิศทางในไตรมาส 4/2566 คาดว่ากรอบของ SET จะอยู่ระหว่าง 1,420-1,587 จุด แนะนำ ซื้อเมื่ออ่อนตัว สัปดาห์นี้คาดว่าจะแกว่งในกรอบระหว่าง 1,400-1,462 จุด แนะนำ ลงซื้อ ขึ้นขาย

ระยะสั้น : SET Index ปิดบวก ระยะสั้น SET ยังปิดเหนือแถว ๆ 1,420 จุด ทิศทางของ SET จะฟื้นตัวแบบ V shape โดยใช้เวลา 3 สัปดาห์ในการดีดกลับ สั้น ๆ ดีดกลับไม่ข้ามแถว ๆ 1,444-1,450 จุด ยังไม่มีจุดกลับตัว แนะนำ ขายเพื่อหวังผลซื้อกลับเมื่ออ่อนตัว แต่ถ้าในกรณี SET ปิดต่ำกว่าระดับ 1,420 จุด แนะนำ ชะลอแก๊งกำไร

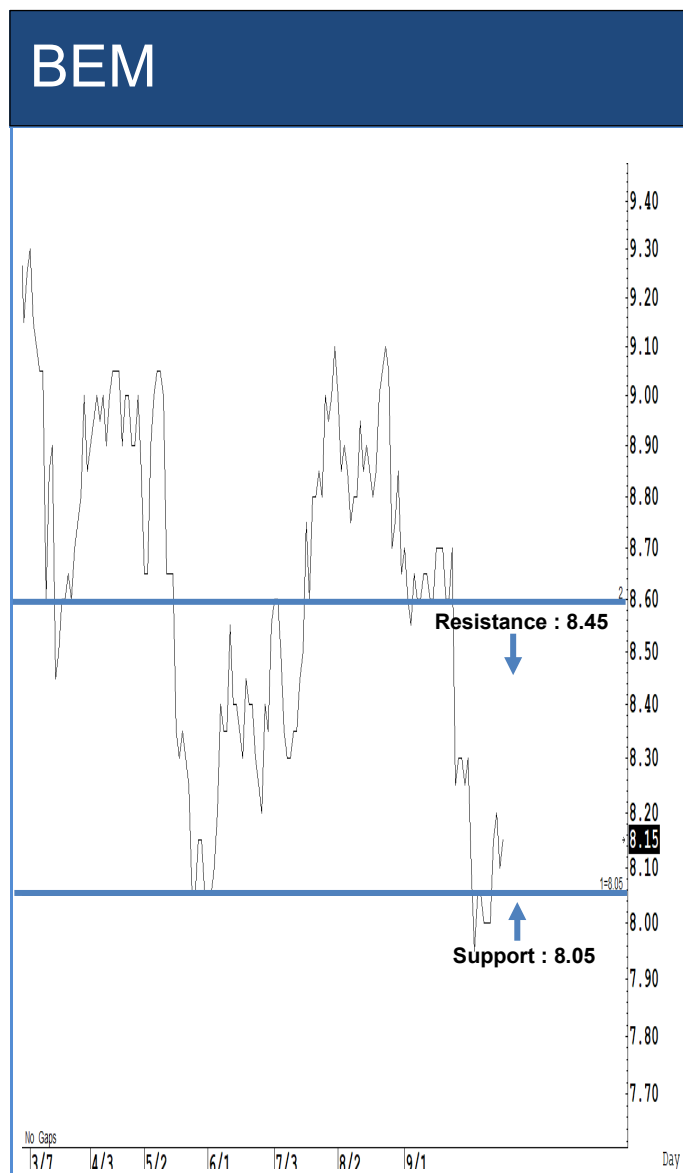
Saravut Tachochavalit, Analyst
 TEL : +66 (2) 088 9999 Ext. 9754
 EMAIL : Saravut.ta@rhbgroup.com

Trading Stocks



Source: RHB, Bloomberg

ระยะสั้นแกว่งในกรอบ sideways ระหว่าง 81-87 บาท แนะนำ ลงซื้อ ขึ้นขายในกรอบดังกล่าว ส่วนจุดตัดขาดทุนจะอยู่ที่ 80.75 บาท



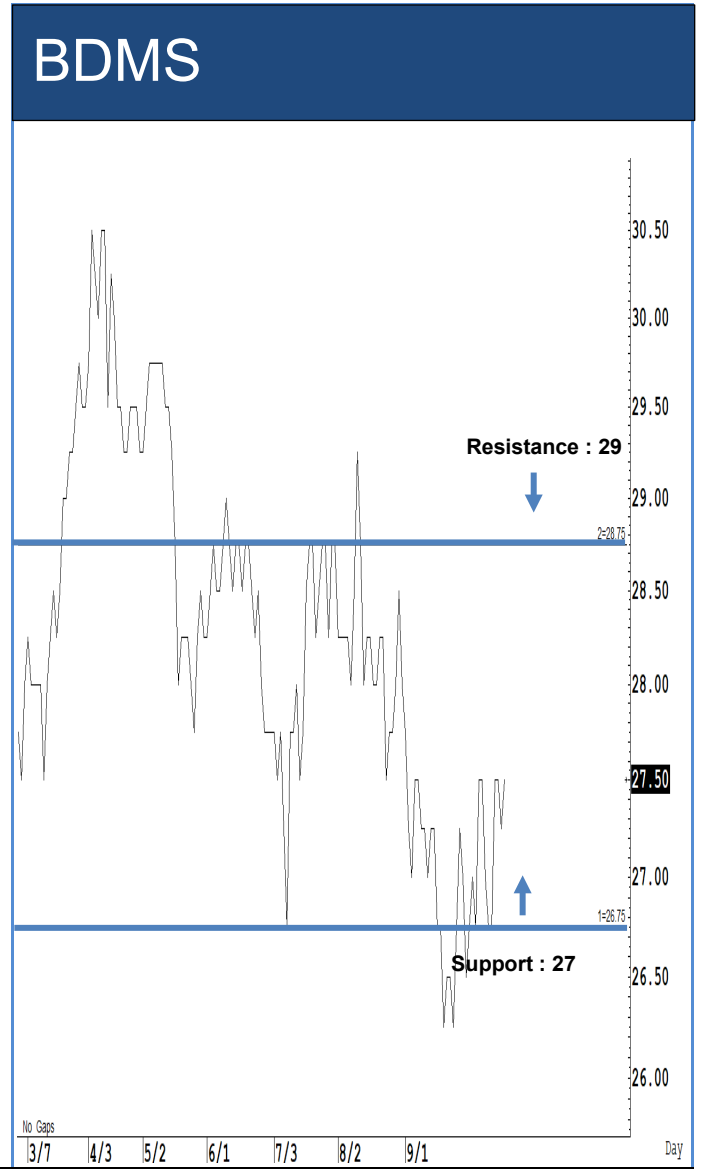
Source: RHB, Bloomberg

ระยะสั้นแกว่งในกรอบ sideways ระหว่าง 8.05-8.45 บาท แนะนำ ลงซื้อ ขึ้นขายในกรอบดังกล่าว ส่วนจุดตัดขาดทุนจะอยู่ที่ 8 บาท



Source: RHB, Bloomberg

ระยะสั้นแกว่งในกรอบ **sideway** ระหว่าง 256-264 บาท แนะนำ ลงซื้อ ขึ้นขายในกรอบดังกล่าว ส่วนจุดตัดขาดทุนจะอยู่ที่ 255 บาท



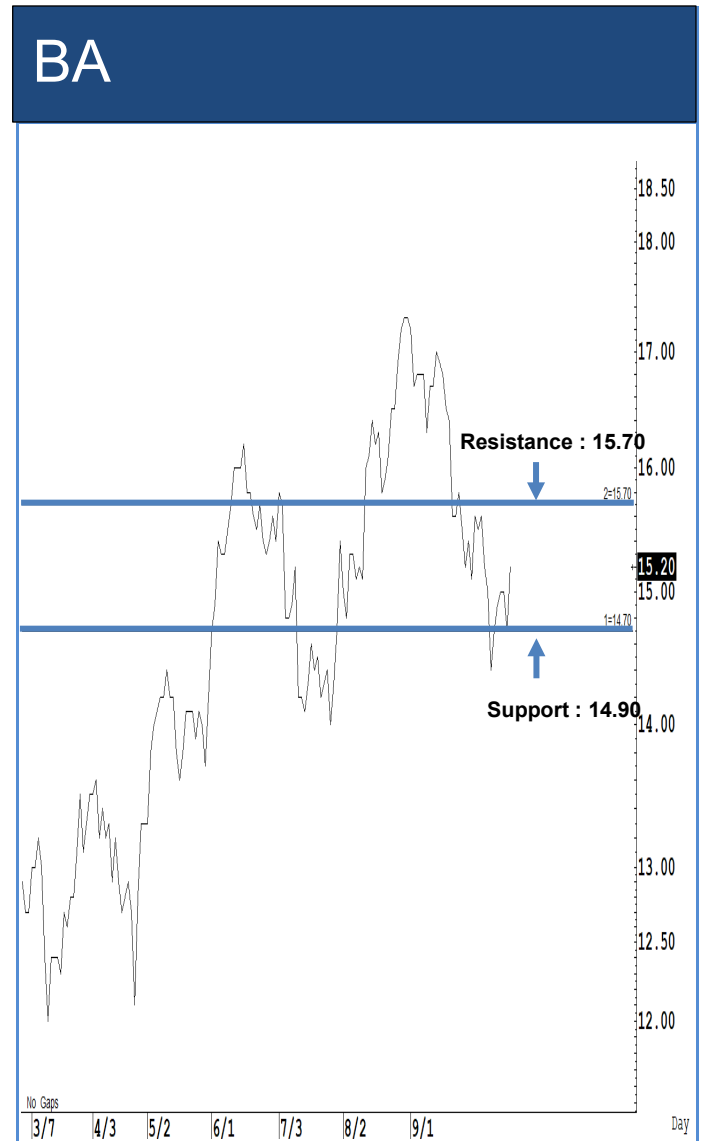
Source: RHB, Bloomberg

ระยะสั้นแกว่งในกรอบ **sideway** ระหว่าง 27-29 บาท แนะนำ ลงซื้อ ขึ้นขายในกรอบดังกล่าว ส่วนจุดตัดขาดทุนจะอยู่ที่ 26.75 บาท



Source: RHB, Bloomberg

ระยะสั้นแกว่งในกรอบ **sideway down** ระหว่าง 3.60-3.90 บาท แนะนำ ลงซื้อ ขึ้นขายในกรอบดังกล่าว ส่วนจุดตัดขาดทุนจะอยู่ที่ 3.58 บาท



Source: RHB, Bloomberg

ระยะสั้นแกว่งในกรอบ **sideway** ระหว่าง 14.90-15.70 บาท แนะนำ ลงซื้อ ขึ้นขายในกรอบดังกล่าว ส่วนจุดตัดขาดทุนจะอยู่ที่ 14.80 บาท

Key Stock News (ที่มา: ข่าวหุ้น)

เก็ง TOP กำไรหมื่นล้าน ค่ากลั่นพุ่งเป้าสูง 77 บาท ดิวเดนดิลด์ 7.8% ทั้งปีกำไร 2 หมื่นล้าน

จับตา ไทยออยล์ ประกาศงบ 8 พ.ย.นี้ โชว์กำไรไตรมาส 3/66 ทำจุดสูงสุดของปี 10,438 ล้านบาท เพิ่มขึ้น 89.053% จากปีก่อน หลังค่าการกลั่นปรับตัวขึ้นแรง 81% บวกด้วยกำไรดอกเบี้ยน้ำมันกระจัด ขณะที่ค่าใช้จ่ายน้ำมันปรับตัวต่ำแค่ 100 ล้านบาท จากที่ประเมินไว้กว่า 1 พันล้านบาท โบรกฯ พร้อมใจปรับประมาณการทั้งปีเพิ่มเป็น 2 หมื่นล้านบาท ชัยชัยเป้าหมายสูงสุด 77 บาท ดิวเดนดิลด์ 7.8%

กัลฟ์ปีนี้นิวไฮแสนล้าน ETC เซ็นไฟฟ้าฯ 80 MW

ซีเอฟโอ กัลฟ์ มั่นใจรายได้ปีนี้สูงสุดเป็นประวัติการณ์ ทะลุ 1 แสนล้านบาท โต 50% กำลังผลิตใหม่พาเหรดขึ้นพร้อม 2.8 พันเมกะวัตต์ ทั้งในและต่างประเทศ ต้นทุนรวมเพิ่มเป็น 1.48 หมื่นเมกะฯ ล่าสุดเซ็นไฟฟ้าฯ ขุดเสาหลุม 16 เมกะฯ จากที่ชนะประมูลพลังงานทดแทนทั้งหมด 1.7 พันเมกะฯ ขณะที่ ETC เซ็นสัญญาไฟฟ้าฯ 10 โรงรวม กำลังผลิต 80 เมกะฯ โบรกฯ ให้ราคาเป้าหมาย GULF ที่ 56.25 บาท

KCG ส่งจิก Q3 เด็ง เหตุยอดขายเพิ่ม Q4 ไฮซีซั่นที่สด

ซีไอโอ KCG ย้ำผลงานไตรมาส 3/66 เด็ง! รับแรงหนุนยอดขายเพิ่มขึ้น-อัตรากำไรขั้นต้นดีขึ้น เหตุราคาวัตถุดิบลดลง เล็งแจ้งงบ 13 พ.ย.นี้ ส่วนผลงานไตรมาส 4/66 พักสุดของปี รับไฮซีซั่น หนุนทั้งปีรายได้พุ่ง 2 หลัก

HANA เพิ่มทุน 4.5 พันล้าน ใดลูทสั้นระยะยาวดันกำไรสุทธิ

ยานา ไมโครอิเล็กทรอนิกส์ เดินหน้าเพิ่มทุน 80 ล้านหุ้น มูลค่า 4,500 ล้านบาท ให้สถาบัน 25 ราย ลุยขยายผลิตภัณฑ์ ซิลิคอนคาร์ไบด์ มาร์จิ้นสูง 20% ตีกว่าธุรกิจเดิมรับจ้างผลิต 15% โบรกฯ มองราคาหุ้น HANA ใดลูทช่วงสั้นไม่เกิน 9% ส่วนระยะยาวผลดำเนินงานดี หลังปรับโครงสร้างรายได้ใหม่ Q3 จ่อกำไร 810 ล้านบาท ราคาเป้าหมาย 80 บาท

KTC แจ้งงบฯ Q3 พุ่งนี้ จอร์นกำไร 1.8 พันล้าน

บมจ.บัตรกรุงไทย (KTC) แจ้งงบฯ พุ่งนี้ (19 ต.ค.) ผู้บริหารย้ำกำไรปีนี้เติบโตมากกว่าปี 65 ที่ทำได้ 7,079 ล้านบาท พร้อมมั่นใจปีนี้รายได้ทุกปี พากโบรกฯ คาดกำไร KTC ไตรมาส 3/66 ที่ 1.8 พันล้านบาท ต่างยังแนะนำซื้อ ราคาเป้าหมายสูงสุดที่ 75 บาท

RS พุ่ง 72 ล้าน ซื้อ 'เอ็บเอเซีย' 60% หวังเพิ่มรายได้กลุ่มสินค้าสุขภาพและความงาม

อาร์เอส กรุ๊ป ทุ่มหนักธุรกิจคอมเมิร์ซ ไฟเขียวให้ RS LiveWell ทุ่มงบ 72.20 ล้านบาท เข้าซื้อหุ้น 60% ใน เอ็บเอเซีย (Erb) แปรนต์เครื่องหอมและสกินแคร์ชื่อดัง เพิ่มรายได้กลุ่มสินค้าสุขภาพ-ความงาม และขยายเข้าสู่ธุรกิจ Wellness & Spa คาดจะดำเนินการแล้วเสร็จภายในไตรมาส 1/67

ออร์จินเฮลท์แคร์ ORI เปิดธุรกิจใหม่ 6 แปรนต์ คลินิกบริหารดูแลสุขภาพ

ออร์จิน เฮลท์แคร์ ในเครือ ORI เปิดธุรกิจใหม่ 6 แปรนต์ คลินิกบริหารสุขภาพ นำร่องเปิดให้บริการแล้ว 8 แห่ง ครอบคลุมท่าเลใจกลางเมืองสีลม พร้อมพงษ์ ทองหล่อ และ อีชีชี เดินหน้าเปิดครบ 25 โครงการ ตามแผนปีนี้

TU ครว้ออันดับ 1 ดัชนี SSI สามปีซ้อน ตอกย้ำผู้นำด้านการเปลี่ยนแปลง

ไทยยูเนี่ยน กรุ๊ป ครว้ออันดับ 1 ดัชนีอาหารทะเลยั่งยืน (Seafood Stewardship Index หรือ SSI เป็นปีที่ 3 ติดต่อกัน ตอกย้ำความเป็นผู้นำด้านการเปลี่ยนแปลงตามเป้าหมายการพัฒนาอย่างยั่งยืนของสหประชาชาติ (UN)

YGG ผนึกกำลังยักษ์ใหญ่ TENCENT-Million Volt เปิดตัว HERO Inside

YGG ผนึกพันธมิตรยักษ์ใหญ่ TENCENT จากจีน และ Million Volt ในเครือ CJ ENM จากเกาหลี เปิดตัวซีรีส์แอนิเมชัน HERO Inside ในงาน MIPCOM 2023 เมืองคานส์ ฝรั่งเศส เตรียมทยอยฉายทั่วโลกครั้งแรกปี 67 ทั้งในสหรัฐฯ-เอเชียแปซิฟิก-จีน มั่นใจกระแสตอบรับดี สะท้อนศักยภาพก้าวสู่ธุรกิจต้นน้ำเต็มรูปแบบ ชัยชัยขั้นต้นเจ้าของผลงาน

SC ยอดขาย Q3 นิวไฮ 8.5 พันล้าน จ่อเปิด 6 โครงการ มูลค่า 1.07 หมื่นล้าน ใ้สูงสุดท้าย

เอสซี ไรซ์ยอดขายไตรมาส 3/66 นิวไฮเกือบ 8,500 ล้านบาท เติบโต 63% หนุน 9 เดือนแรกยอดขายรวมทะยาน 20,700 ล้านบาท เติบโต 20% ทุ่มหนักใ้สูงสุดท้าย จัดแคมเปญการตลาด ควบคู่เปิดแนวรบ 6 โครงการ มูลค่ากว่า 10,700 ล้านบาท

AH ดิกออฟ 2 โรงงาน ในมาเลเซีย-ไทย กำลังการผลิตรวมกว่า 7 แสนชิ้น/ปี

AH ภายใ้กิจการร่วมทุน พูเรม อาปิโก ดิกออฟเดินเครื่องเต็มรูปแบบ 2 โรงงานใหม่ ในมาเลเซียและไทย กำลังการผลิตรวมกว่า 700,000 ชิ้นต่อปี เพื่อรองรับปริมาณดีทั้งในและต่างประเทศ

MENA ลุ้น Q3 โภยกกำไร 18 ล้าน บุก TDM เต็มไตรมาสครั้งแรก

MENA ไตรมาส 3/66 คาดมีรายได้ 191 ล้านบาท โต 3% หนุนกำไร 18 ล้านบาท พุ่ง 60% บุกกำไรจาก TDM เต็มไตรมาสเป็นครั้งแรก ส่วนผลงานไตรมาส 4/66 นิวไฮ เซียร์ 'ซื้อ' ราคาเป้าหมาย 2.76 บาท

DELTA เก็งผลงาน Q3 กำไร 4.5 พันล้านโต 16% เซียร์ 'ซื้อ' เป้า 100 บาท

โบรกฯ คาด DELTA ไตรมาส 3/66 มีกำไรจากธุรกิจหลัก 4,500 ล้านบาท เพิ่มขึ้น 16% หลังยอดขายเพิ่มขึ้นอย่างมีนัยสำคัญ พร้อมปรับเพิ่มคำแนะนำจาก ถือ เป็น ซื้อ ราคาเป้าหมายปี 67 ที่ 100 บาท

BPP ขยายตลาดไฟฟ้าสหรัฐฯ ติมาณด์ช่วงพักฟื้น-ตั้ง 3 มาตรการดันกำไร

BPP ทุ่มขยายตลาดไฟฟ้าในสหรัฐฯ เพิ่ม หลังเข้าดำเนินการโรงไฟฟ้าก๊าซ Temple I และ Temple II กำลังการผลิตรวม 1,500 เมกะวัตต์ เฝ้ารอติมาณด์ไฟฟ้าในรัฐเท็กซัส ช่วงพักฟื้นขึ้นไปได้ถึง 84,000 เมกะวัตต์ พร้อมวาง 3 มาตรการสร้างกำไรเติบโต

BAFS เปิดตัวรถ EV รุ่นใหม่ เต็มน้ำมันอากาศยาน นำร่องคันแรกในอาเซียน

BAFS เปิดตัว รถเติมน้ำมันอากาศยานพลังงานไฟฟ้า EV Hydrant Dispenser แบบ High Flow คันแรกของอาเซียน ขับเคลื่อนด้วยไฟฟ้า 100% วิ่งได้ระยะทางสูงสุด 244 กิโลเมตร เตรียมนำมาให้บริการในสนามบินสุวรรณภูมิภายในปีนี้

CK พุ่ง 7.54% เก็งรับงบ Q3 โต ชู 'หลวงพระบาง' หนุนรายได้

CK ราคาพุ่ง 7.54% คาดถึงงบไตรมาส 3/66 โต 20% ที่ 686 ล้านบาท ลุ้นสูงสุดในรอบ 4 ปี แรงหนุนรายได้ก่อสร้างเพิ่มขึ้น 146% จากโครงการใหม่ หลวงพระบาง รถไฟฟ้าสายสีม่วงใต้ และโครงการทางคู่เด่นชัย-เชียงราย พร้อมมีโอกาสรับงานภาครัฐเพิ่ม โบรกฯ เซียร์ 'ซื้อ' ราคาเป้าหมาย 27 บาท

ไอบีเอสเอสอิสราเอลถกถ่วงวันนี้ สหรัฐฯ ชาติพันธมิตรหาคอนกรีตหนุนหนุนหนุน

ประธานาธิบดีสหรัฐอเมริกา นายโจ ไบเดน มีกำหนดการที่จะเดินทางเยือนอิสราเอลในวันนี้ เพื่อพยายามลดการขยายวงกว้างของสงครามระหว่างอิสราเอล และนักบงกลุ่มฮามาสที่ดำเนินมาเป็นเวลานานกว่าหนึ่งสัปดาห์แล้ว

ผู้เชี่ยวชาญมั่นใจดอกเบี้ยสูงอีกนาน

นักเศรษฐศาสตร์ระดับสุดยอดและเจ้าหน้าที่ธนาคารกลางดูเหมือนจะเห็นพ้องตรงกันในสิ่งหนึ่งว่า อัตราดอกเบี้ยจะยังคงอยู่ในระดับสูงเป็นเวลานานขึ้น ทำให้มุมมองต่อตลาดการเงินโลกต้องมืดมัวและขาดความชัดเจน

จับตาเงินดิจิทัลสกุลเงิน 'เศรษฐกิจ' ยัน SRI-XPG ไร้เอี่ยวทำแอปฯ

จับตาแจกเงินดิจิทัล รัฐเตรียมสรุปรายละเอียดทั้งหมดภายในเดือนนี้ แบงก์กรุงศรีฯ (BAY) ที่ มาตรการรัฐตัวเอกหนุนภาคบริโภคฟื้นตัวต่อเนื่อง นายชัช ชัน บมจ. แอสเสท (SRI)-บมจ. เอ็กซ์พีริ่ง (XPG) ไร้เอี่ยวโครงการ พร้อมเปิดทางแบงก์รัฐในสังกัดร่วมแจมพัฒนาระบบแจกเงินฯ โดยจะมีการประชุมวันที่ 19 ต.ค.นี้

TNL ออกขายหุ้นกู้ ล็อกดอกสูง 6.10% ขยายธุรกิจการเงิน

บมจ. ธนุลักษณะ (TNL) ในเครือสหพัฒน์ฯ ประเดิมตลาด ออกขายหุ้นกู้อายุ 2 ปี มูลค่ารวม 300 ล้านบาท ชุดอัตราดอกเบี้ยสูงถึง 6.10% ต่อปี เสนอขาย 24-26 ต.ค.นี้ เฝ้ารอชมทุนครั้งนี้เพื่อเดินหน้าธุรกิจให้บริการทางการเงิน ทั้งสินเชื่อฯ และ AMC ย้ำปัจจุบันมีหนี้สินต่อส่วนผู้ถือหุ้นต่ำเพียง 0.18 เท่า

MFC ขายกองทุนรวมตัวท็อป ดันกำไรโตผ่านบอนด์คุณภาพสูงสหรัฐฯ

บลจ. เอ็มเอฟซี (MFC) ทุ่มโอกาสลงทุนในตราสารหนี้สหรัฐฯ ที่มีคุณภาพสูงและความเสี่ยงเครดิตต่ำ เพื่อรับมือเศรษฐกิจโลกชะลอตัวอย่างต่อเนื่อง ผ่านกองทุนเปิดเอ็มเอฟซี ยูเอส แอกริเทท บอนด์ ฟันด์ Unhedged (MUBONDUH) เตรียมเสนอขาย IPO ครั้งแรกระหว่างวันที่ 17-25 ต.ค. 66

TIDLOR-ADVANC-AP นำทีม 6 หุ้นเด่นรับมือสงครามยึดเอื้อ

บล. กลีกรไทย คัด 6 หุ้นเด่น รับมือสงครามอิสราเอล-ฮามาส เสี่ยงยึดเอื้อ ชู TIDLOR-CPALL-MEGA-COM7-AP-ADVANC เติมนำลงทุน พร้อมมองหุ้นไทยฟื้นตัวจำกัด ให้กรอบดัชนี 1,420-1,440 จุด

โกลเบล็กชี้เป้า 5 หุ้นตัวดี IAA AOT-BBL-SCB

บล. โกลเบล็ก (GBS) ประเมินหุ้นไทยแกร่งตัวผันผวน จากความกังวลระหว่างอิสราเอล-ฮามาส อาจขยายวงกว้าง ให้กรอบดัชนีที่ 1,400-1,450 จุด กลยุทธ์ลงทุนเน้น 5 หุ้นเด่น IAA Consensus นำทีมโดย ADVANC-AOT-BBL-CPALL-SCB

ข้อมูลธุรกรรมขายชอร์ต (Short Sales)

	Symbol (17 Oct'23)	Volume (Shares)	Value (Baht)	% Short Sale Volume Comparing with Main Board	% Short Sale Value Comparing with Main Board
1	HANA-R	11,994,900	690,637,350.00	17.4	17.41
2	HANA	4,235,500	243,314,600.00	6.15	6.13
3	PTT	5,391,500	178,008,925.00	21.45	21.45
4	PTTEP-R	972,200	164,830,950.00	8.16	8.15
5	BDMS	4,857,800	132,375,050.00	14.48	14.44
6	CPALL	2,243,700	129,677,200.00	9.36	9.35
7	PTTEP	728,300	123,709,800.00	6.11	6.11
8	AOT	1,317,100	90,066,225.00	6.36	6.37
9	KTB	4,451,700	85,917,810.00	9.97	9.96
10	KCE-R	1,426,100	76,642,025.00	9.32	9.29
11	DELTA	851,600	70,166,775.00	5.87	5.86
12	SCB-R	673,200	69,686,050.00	13.34	13.3
13	BTS-R	8,604,500	66,495,325.00	14.39	14.42
14	KCE	1,224,800	65,789,300.00	8.01	7.98
15	DELTA-R	737,500	60,434,250.00	5.09	5.05
16	ADVANC	269,200	60,031,600.00	15.72	15.73
17	SCC-R	196,400	58,000,500.00	5.48	5.51
18	SCC	196,700	57,923,600.00	5.49	5.5
19	TTB	31,939,200	55,000,648.00	14.36	14.31
20	AOT-R	748,900	51,234,625.00	3.62	3.62
21	TISCO-R	485,500	47,979,250.00	19.34	19.33
22	AWC-R	10,890,600	39,731,818.00	12.29	12.37
23	CBG-R	575,800	39,201,650.00	6.04	6.01
24	CRC-R	1,001,900	39,079,050.00	9.95	9.94
25	EA	806,200	37,925,575.00	5.73	5.73
26	EA-R	803,100	37,736,550.00	5.71	5.7
27	BANPU	4,399,000	34,557,150.00	11.25	11.23
28	JMT	930,000	32,870,000.00	2.17	2.18
29	MINT	1,093,800	32,691,725.00	12.03	12.05
30	TOP-R	636,500	31,907,100.00	6.31	6.3
31	KBANK-R	249,000	31,498,500.00	3.78	3.77
32	BBL	170,600	28,491,500.00	5.93	5.93
33	CPN-R	437,000	27,735,575.00	9.48	9.46
34	JMT-R	787,400	27,687,000.00	1.84	1.83
35	COM7	896,800	26,817,150.00	14.53	14.48
36	WHA	4,946,300	26,710,020.00	17.12	17.12
37	CBG	385,800	26,518,200.00	4.05	4.06
38	OSP-R	1,101,500	26,182,280.00	14.16	14.13
39	BCP-R	627,000	25,277,650.00	8.86	8.84
40	BCH-R	1,256,800	25,155,240.00	10.29	10.31
41	TOP	494,100	24,776,975.00	4.9	4.89
42	SCGP-R	693,900	24,453,250.00	13.67	13.66
43	GULF	552,000	24,028,250.00	10.95	10.96
44	HMPRO	1,930,100	23,844,050.00	13.56	13.55
45	RATCH-R	767,600	23,747,125.00	22.09	22.04
46	BH-R	88,700	23,048,600.00	6.85	6.83

Source: SETSMART

ข้อมูลแบบรายงานการเปลี่ยนแปลงการถือหลักทรัพย์และสัญญาซื้อขายล่วงหน้าของผู้บริหาร (แบบ 59)

ชื่อบริษัท	ชื่อผู้บริหาร	ประเภทหลักทรัพย์	วันที่ได้มา/ จำหน่าย	จำนวน	ราคา	วิธีการได้มา/ จำหน่าย
WHAIR	นาย ไกรลักษณ์ ธีศวจรโรจน์	หน่วยทรัสต์	12/10/2566	25,000	6.15	ขาย
WHAIR	นาย นิพัฒน์ พงศ์กิจสมบัติ	หน่วยทรัสต์	10/10/2566	25,000	9.65	ซื้อ
Revoked by Reporter						
BOFFICE	นาง ประพีร์ บุรี	หน่วยทรัสต์	16/10/2566	20,000	5	ซื้อ
BOFFICE	นาง ประพีร์ บุรี	หน่วยทรัสต์	16/10/2566	20,000	5	ซื้อ
WHART	นาย ชัยวัฒน์ มั่นคงดี	หน่วยทรัสต์	16/10/2566	5,000	9.6	ขาย
WHART	นาย ชัยวัฒน์ มั่นคงดี	หน่วยทรัสต์	16/10/2566	8,000	9.5	ซื้อ
WHART	นาย นิพัฒน์ พงศ์กิจสมบัติ	หน่วยทรัสต์	10/10/2566	25,000	9.65	ซื้อ
TNR	นาย ปฐมพงศ์ ฑูพย์คณ์	หุ้นสามัญ	17/10/2566	300,000	8.6	รับโอน
BLC	นาย สุวิทย์ งามภูพันธ์	หุ้นสามัญ	12/10/2566	70,000	4.98	ซื้อ
BLC	นาย สุวิทย์ งามภูพันธ์	หุ้นสามัญ	16/10/2566	60,000	4.75	ซื้อ
BGT	นาง นันทริกา ชันช้อย	หุ้นสามัญ	16/10/2566	20,000	0.83	ซื้อ
PRIN	นาย ปริญา โกวิทจินดาชัย	หุ้นสามัญ	16/10/2566	20,100	2.93	ซื้อ
SPA	นาย ภูมิพันธ์ บุญญาปะมัย	หุ้นสามัญ	16/10/2566	200,000	12.05	ซื้อ
EP	นาย ยุทธ ชินสุภักกุล	หุ้นสามัญ	16/10/2566	23,900	2.82	ซื้อ
SJWD	นาย ณัฐภูมิ เปาวรัตน์	หุ้นสามัญ	12/10/2566	100,000	13.45	ซื้อ
WHAIR	นาย ไกรลักษณ์ ธีศวจรโรจน์	หน่วยทรัสต์	12/10/2566	25,000	6.15	ขาย
WHAIR	นาย นิพัฒน์ พงศ์กิจสมบัติ	หน่วยทรัสต์	10/10/2566	25,000	9.65	ซื้อ
Revoked by Reporter						
BOFFICE	นาง ประพีร์ บุรี	หน่วยทรัสต์	16/10/2566	20,000	5	ซื้อ
BOFFICE	นาง ประพีร์ บุรี	หน่วยทรัสต์	16/10/2566	20,000	5	ซื้อ
WHART	นาย ชัยวัฒน์ มั่นคงดี	หน่วยทรัสต์	16/10/2566	5,000	9.6	ขาย
WHART	นาย ชัยวัฒน์ มั่นคงดี	หน่วยทรัสต์	16/10/2566	8,000	9.5	ซื้อ
WHART	นาย นิพัฒน์ พงศ์กิจสมบัติ	หน่วยทรัสต์	10/10/2566	25,000	9.65	ซื้อ
TNR	นาย ปฐมพงศ์ ฑูพย์คณ์	หุ้นสามัญ	17/10/2566	300,000	8.6	รับโอน
BLC	นาย สุวิทย์ งามภูพันธ์	หุ้นสามัญ	12/10/2566	70,000	4.98	ซื้อ
BLC	นาย สุวิทย์ งามภูพันธ์	หุ้นสามัญ	16/10/2566	60,000	4.75	ซื้อ
BGT	นาง นันทริกา ชันช้อย	หุ้นสามัญ	16/10/2566	20,000	0.83	ซื้อ
PRIN	นาย ปริญา โกวิทจินดาชัย	หุ้นสามัญ	16/10/2566	20,100	2.93	ซื้อ
SPA	นาย ภูมิพันธ์ บุญญาปะมัย	หุ้นสามัญ	16/10/2566	200,000	12.05	ซื้อ
EP	นาย ยุทธ ชินสุภักกุล	หุ้นสามัญ	16/10/2566	23,900	2.82	ซื้อ
SJWD	นาย ณัฐภูมิ เปาวรัตน์	หุ้นสามัญ	12/10/2566	100,000	13.45	ซื้อ

Source: www.sec.or.th

แบบรายงานการได้มาหรือจำหน่ายหลักทรัพย์ของกิจการ (แบบ 246-2)
(Corporate Share Trade)

หลักทรัพย์	ชื่อผู้ได้มา/ จำหน่าย	วิธีการ	ประเภท หลักทรัพย์	% ก่อน ได้มา/ จำหน่าย	% ได้มา/ จำหน่าย	% หลัง ได้มา/ จำหน่าย	วันที่ได้มา/ จำหน่าย	% ก่อน ได้มา/ จำหน่าย (กลุ่ม)	% ได้มา/ จำหน่าย (กลุ่ม)	% หลัง ได้มา/ จำหน่าย (กลุ่ม)
HUMAN	KAYNE ANDERSON RUDNICK INVESTMENT MANAGEMENT, LLC	ได้มา	หุ้น	4.9606	0.0979	5.0585	12/10/2566	4.9606	0.0979	5.0585
KAMART	บริษัท เวลสยาม จำกัด	ได้มา	หุ้น	0	18.0001	18.0001	12/10/2566	0	20.0001	20.0001
THL	นาย วันชัย พันธุ์ วิเชียร	ได้มา	หุ้น	4.6845	5.6668	10.3514	10/10/2566	4.6845	5.6668	10.3514
TIPCO	นาย สมจิตต์ เศรษฐิน	ได้มา	หุ้น	2.8025	0.0278	2.8304	04/10/2566	9.9847	0.0278	10.0125

Source: www.sec.or.th

กำหนดการประชุมคณะกรรมการนโยบายการเงิน (กนง.) ประจำปี 2566

ครั้งที่	วันแถลงผลการประชุม กนง.
1	พุธที่ 25 ม.ค.2566 (ปรับขึ้นดอกเบี้ย 0.25% ต่อปี จาก 1.25% เป็น 1.50% ต่อปี)
2	พุธที่ 29 มี.ค.2566 (ปรับขึ้นดอกเบี้ย 0.25% ต่อปี จาก 1.50% เป็น 1.75% ต่อปี)
3	พุธที่ 31 พ.ค.2566 (ปรับขึ้นดอกเบี้ย 0.25% ต่อปี จาก 1.75% เป็น 2.00% ต่อปี)
4	พุธที่ 2 ส.ค.2566 (ปรับขึ้นดอกเบี้ย 0.25% ต่อปี จาก 2.00% เป็น 2.25% ต่อปี)
5	พุธที่ 27 ก.ย.2566 (ปรับขึ้นดอกเบี้ย 0.25% ต่อปี จาก 2.25% เป็น 2.50% ต่อปี)
6	พุธที่ 29 พ.ย.2566

ที่มา : ธนาคารแห่งประเทศไทย

ข้อมูลต่างชาติซื้อขาย NVDR

(ณ วันที่ 17 ตุลาคม 2566)

NVDR TOP 5 BUY

ชื่อหลักทรัพย์	ซื้อ (ล้านบาท)	ขาย (ล้านบาท)	รวม (ล้านบาท)	สุทธิ (ล้านบาท)	มูลค่าการซื้อขายทั้งหมด (ล้านบาท)	สัดส่วนการซื้อขาย ผ่าน NVDR (%)
AAV	385.11	3.18	388.29	381.92	442.57	43.87
SCC	366.58	157.01	523.59	209.56	1,200.70	21.8
BTS	219.71	132.76	352.47	86.94	461.09	38.22
BANPU	162.96	76.14	239.1	86.81	307.81	38.84
EA	283.54	203.01	486.55	80.53	662.08	36.74

NVDR TOP 5 SELL

ชื่อหลักทรัพย์	ซื้อ (ล้านบาท)	ขาย (ล้านบาท)	รวม (ล้านบาท)	สุทธิ (ล้านบาท)	มูลค่าการซื้อขายทั้งหมด (ล้านบาท)	สัดส่วนการซื้อขาย ผ่าน NVDR (%)
HANA	518.29	1,870.30	2,388.59	-1,352.01	4,087.56	29.22
PTTEP	366.17	627.45	993.61	-261.28	2,023.64	24.55
DELTA	127.23	357.6	484.83	-230.37	1,197.42	20.24
JMT	206.2	400.94	607.14	-194.73	1,514.33	20.05
CPALL	343.38	460.91	804.28	-117.53	1,391.17	28.91

Source: www.settrade.com

Economic Calendar – Thailand

Date Time	Event	Period	Survey	Actual	Prior	Revised
10/12/2023 14:30	Foreign Reserves	Oct-06	--	--	\$211.8b	--
10/12/2023 14:30	Forward Contracts	Oct-06	--	--	\$29.8b	--
10/18/2023 10/24	Car Sales	Sep	--	--	60234	--
10/20/2023 14:30	Foreign Reserves	Oct-13	--	--	--	--
10/20/2023 14:30	Forward Contracts	Oct-13	--	--	--	--
10/23/2023 10/28	Customs Exports YoY	Sep	--	--	2.60%	2.57%
10/23/2023 10/28	Customs Imports YoY	Sep	--	--	-12.80%	-12.76%
10/23/2023 10/28	Customs Trade Balance	Sep	--	--	\$360m	--
10/26/2023 10/30	Mfg Production Index ISIC NSA YoY	Sep	--	--	-7.53%	--
10/26/2023 10/30	Capacity Utilization ISIC	Sep	--	--	58.18	--
10/27/2023 14:30	Foreign Reserves	Oct-20	--	--	--	--
10/27/2023 14:30	Forward Contracts	Oct-20	--	--	--	--
10/31/2023 14:00	BoP Current Account Balance	Sep	--	--	\$401m	--
10/31/2023 14:30	Exports YoY	Sep	--	--	-1.80%	--
10/31/2023 14:30	Exports	Sep	--	--	\$23195m	--
10/31/2023 14:30	Imports YoY	Sep	--	--	-11.90%	--
10/31/2023 14:30	Imports	Sep	--	--	\$21971m	--
10/31/2023 14:30	Trade Balance	Sep	--	--	\$1225m	--
10/31/2023 14:30	BoP Overall Balance	Sep	--	--	\$325m	--
11/01/2023 07:30	S&P Global Thailand PMI Mfg	Oct	--	--	47.8	--
11/01/2023 14:30	Business Sentiment Index	Oct	--	--	50.4	--
11/03/2023 14:30	Foreign Reserves	Oct-27	--	--	--	--
11/03/2023 14:30	Forward Contracts	Oct-27	--	--	--	--
11/06/2023 10:30	CPI Core YoY	Oct	--	--	0.63%	--
11/06/2023 10:30	CPI NSA MoM	Oct	--	--	-0.36%	--
11/06/2023 10:30	CPI YoY	Oct	--	--	0.30%	--
11/07/2023 11/13	Consumer Confidence	Oct	--	--	58.7	--
11/07/2023 11/13	Consumer Confidence Economic	Oct	--	--	53.2	--
11/10/2023 14:30	Foreign Reserves	Nov-03	--	--	--	--
11/10/2023 14:30	Forward Contracts	Nov-03	--	--	--	--
11/17/2023 14:30	Foreign Reserves	Nov-10	--	--	--	--
11/17/2023 14:30	Forward Contracts	Nov-10	--	--	--	--
11/18/2023 11/24	Car Sales	Oct	--	--	--	--
11/20/2023 09:30	GDP SA QoQ	3Q	--	--	0.20%	--
11/20/2023 09:30	GDP YoY	3Q	--	--	1.80%	--
11/23/2023 11/28	Customs Exports YoY	Oct	--	--	--	--
11/23/2023 11/28	Customs Imports YoY	Oct	--	--	--	--
11/23/2023 11/28	Customs Trade Balance	Oct	--	--	--	--
11/24/2023 14:30	Foreign Reserves	Nov-17	--	--	--	--
11/24/2023 14:30	Forward Contracts	Nov-17	--	--	--	--
11/24/2023 11/30	Mfg Production Index ISIC NSA YoY	Oct	--	--	--	--
11/27/2023 11/30	Capacity Utilization ISIC	Oct	--	--	--	--
11/29/2023 14:00	BoT Benchmark Interest Rate	Nov-29	--	--	2.50%	--

Source: Bloomberg

RHB Guide to Investment Ratings

- Buy:** Share price may exceed 10% over the next 12 months
Trading Buy: Share price may exceed 15% over the next 3 months, however longer-term outlook remains uncertain
Neutral: Share price may fall within the range of +/- 10% over the next 12 months
Take Profit: Target price has been attained. Look to accumulate at lower levels
Sell: Share price may fall by more than 10% over the next 12 months
Not Rated: Stock is not within regular research coverage

Investment Research Disclaimers

RHB has issued this report for information purposes only. This report is intended for circulation amongst RHB and its affiliates' clients generally or such persons as may be deemed eligible by RHB to receive this report and does not have regard to the specific investment objectives, financial situation and the particular needs of any specific person who may receive this report. This report is not intended, and should not under any circumstances be construed as, an offer or a solicitation of an offer to buy or sell the securities referred to herein or any related financial instruments.

This report may further consist of, whether in whole or in part, summaries, research, compilations, extracts or analysis that has been prepared by RHB's strategic, joint venture and/or business partners. No representation or warranty (express or implied) is given as to the accuracy or completeness of such information and accordingly investors should make their own informed decisions before relying on the same.

This report is not directed to, or intended for distribution to or use by, any person or entity who is a citizen or resident of or located in any locality, state, country or other jurisdiction where such distribution, publication, availability or use would be contrary to the applicable laws or regulations. By accepting this report, the recipient hereof (i) represents and warrants that it is lawfully able to receive this document under the laws and regulations of the jurisdiction in which it is located or other applicable laws and (ii) acknowledges and agrees to be bound by the limitations contained herein. Any failure to comply with these limitations may constitute a violation of applicable laws.

All the information contained herein is based upon publicly available information and has been obtained from sources that RHB believes to be reliable and correct at the time of issue of this report. However, such sources have not been independently verified by RHB and/or its affiliates and this report does not purport to contain all information that a prospective investor may require. The opinions expressed herein are RHB's present opinions only and are subject to change without prior notice. RHB is not under any obligation to update or keep current the information and opinions expressed herein or to provide the recipient with access to any additional information. Consequently, RHB does not guarantee, represent or warrant, expressly or impliedly, as to the adequacy, accuracy, reliability, fairness or completeness of the information and opinion contained in this report. Neither RHB (including its officers, directors, associates, connected parties, and/or employees) nor does any of its agents accept any liability for any direct, indirect or consequential losses, loss of profits and/or damages that may arise from the use or reliance of this research report and/or further communications given in relation to this report. Any such responsibility or liability is hereby expressly disclaimed.

Whilst every effort is made to ensure that statement of facts made in this report are accurate, all estimates, projections, forecasts, expressions of opinion and other subjective judgments contained in this report are based on assumptions considered to be reasonable and must not be construed as a representation that the matters referred to therein will occur. Different assumptions by RHB or any other source may yield substantially different results and recommendations contained on one type of research product may differ from recommendations contained in other types of research. The performance of currencies may affect the value of, or income from, the securities or any other financial instruments referenced in this report. Holders of depositary receipts backed by the securities discussed in this report assume currency risk. Past performance is not a guide to future performance. Income from investments may fluctuate. The price or value of the investments to which this report relates, either directly or indirectly, may fall or rise against the interest of investors.

This report may contain comments, estimates, projections, forecasts and expressions of opinion relating to macroeconomic research published by RHB economists of which should not be considered as investment ratings/advice and/or a recommendation by such economists on any securities discussed in this report.

This report does not purport to be comprehensive or to contain all the information that a prospective investor may need in order to make an investment decision. The recipient of this report is making its own independent assessment and decisions regarding any securities or financial instruments referenced herein. Any investment discussed or recommended in this report may be unsuitable for an investor depending on the investor's specific investment objectives and financial position. The material in this report is general information intended for recipients who understand the risks of investing in financial instruments. This report does not take into account whether an investment or course of action and any associated risks are suitable for the recipient. Any recommendations contained in this report must therefore not be relied upon as investment advice based on the recipient's personal circumstances. Investors should make their own independent evaluation of the information contained herein, consider their own investment objective, financial situation and particular needs and seek their own financial, business, legal, tax and other advice regarding the appropriateness of investing in any securities or the investment strategies discussed or recommended in this report.

This report may contain forward-looking statements which are often but not always identified by the use of words such as "believe", "estimate", "intend" and "expect" and statements that an event or result "may", "will" or "might" occur or be achieved and other similar expressions.

Such forward-looking statements are based on assumptions made and information currently available to RHB and are subject to known and unknown risks, uncertainties and other factors which may cause the actual results, performance or achievement to be materially different from any future results, performance or achievement, expressed or implied by such forward-looking statements. Caution should be taken with respect to such statements and recipients of this report should not place undue reliance on any such forward-looking statements. RHB expressly disclaims any obligation to update or revise any forward-looking statements, whether as a result of new information, future events or circumstances after the date of this publication or to reflect the occurrence of unanticipated event

The use of any website to access this report electronically is done at the recipient's own risk, and it is the recipient's sole responsibility to take precautions to ensure that it is free from viruses or other items of a destructive nature. This report may also provide the addresses of, or contain hyperlinks to, websites. RHB takes no responsibility for the content contained therein. Such addresses or hyperlinks (including addresses or hyperlinks to RHB own website material) are provided solely for the recipient's convenience. The information and the content of the linked site do not in any way form part of this report. Accessing such website or following such link through the report or RHB website shall be at the recipient's own risk.

This report may contain information obtained from third parties. Third party content providers do not guarantee the accuracy, completeness, timeliness or availability of any information and are not responsible for any errors or omissions (negligent or otherwise), regardless of the cause, or for the results obtained from the use of such content. Third party content providers give no express or implied warranties, including, but not limited to, any warranties of merchantability or fitness for a particular purpose or use. Third party content providers shall not be liable for any direct, indirect, incidental, exemplary, compensatory, punitive, special or consequential damages, costs, expenses, legal fees, or losses (including lost income or profits and opportunity costs) in connection with any use of their content.

The research analysts responsible for the production of this report hereby certifies that the views expressed herein accurately and exclusively reflect his or her personal views and opinions about any and all of the issuers or securities analysed in this report and were prepared independently and autonomously. The research analysts that authored this report are precluded by RHB in all circumstances from trading in the securities or other financial instruments referenced in the report, or from having an interest in the company(ies) that they cover.

The contents of this report is strictly confidential and may not be copied, reproduced, published, distributed, transmitted or passed, in whole or in part, to any other person without the prior express written consent of RHB and/or its affiliates. This report has been delivered to RHB and its affiliates' clients for information purposes only and upon the express understanding that such parties will use it only for the purposes set forth above. By electing to view or accepting a copy of this report, the recipients have agreed that they will not print, copy, videotape, record, hyperlink, download, or otherwise attempt to reproduce or re-transmit (in any form including hard copy or electronic distribution format) the contents of this report. RHB and/or its affiliates accepts no liability whatsoever for the actions of third parties in this respect.

The contents of this report are subject to copyright. Please refer to Restrictions on Distribution below for information regarding the distributors of this report. Recipients must not reproduce or disseminate any content or findings of this report without the express permission of RHB and the distributors.

The securities mentioned in this publication may not be eligible for sale in some states or countries or certain categories of investors. The recipient of this report should have regard to the laws of the recipient's place of domicile when contemplating transactions in the securities or other financial instruments referred to herein. The securities discussed in this report may not have been registered in such jurisdiction. Without prejudice to the foregoing, the recipient is to note that additional disclaimers, warnings or qualifications may apply based on geographical location of the person or entity receiving this report.

The term "RHB" shall denote, where appropriate, the relevant entity distributing or disseminating the report in the particular jurisdiction referenced below, or, in every other case, RHB Investment Bank Berhad and its affiliates, subsidiaries and related companies.

RESTRICTIONS ON DISTRIBUTION

Malaysia

This report is issued and distributed in Malaysia by RHB Investment Bank Bhd. The views and opinions in this report are our own as of the date hereof and is subject to change. If the Financial Services and Markets Act of the United Kingdom or the rules of the Financial Conduct Authority apply to a recipient, our obligations owed to such recipient therein are unaffected. RHB Investment Bank Bhd has no obligation to update its opinion or the information in this report.

Thailand

This report is issued and distributed in the Kingdom of Thailand by RHB Securities (Thailand) PCL, a licensed securities company that is authorised by the Ministry of Finance, regulated by the Securities and Exchange Commission of Thailand and is a member of the Stock Exchange of Thailand. The Thai Institute of Directors Association has disclosed the Corporate Governance Report of Thai Listed Companies made pursuant to the policy of the Securities and Exchange Commission of Thailand. RHB Securities (Thailand) PCL does not endorse, confirm nor certify the result of the Corporate Governance Report of Thai Listed Companies.

Indonesia

This report is issued and distributed in Indonesia by PT RHB Sekuritas Indonesia. This research does not constitute an offering document and it should not be construed as an offer of securities in Indonesia. Any securities offered or sold, directly or indirectly, in Indonesia or to any Indonesian citizen or corporation (wherever located) or to any Indonesian resident in a manner which constitutes a public offering under Indonesian laws and regulations must comply with the prevailing Indonesian laws and regulations.

Singapore

This report is issued and distributed in Singapore by RHB Bank Berhad (Singapore branch) which is a holder of a full bank licence and an exempt capital markets services licence and financial adviser regulated by the Monetary Authority of Singapore. RHB Bank Berhad (Singapore branch) may distribute reports produced by its respective foreign entities, affiliates or other foreign research houses pursuant to an arrangement under Regulation 32C of the Financial Advisers Regulations. Where the report is distributed in Singapore to a person who is not an Accredited Investor, Expert Investor or an Institutional Investor, RHB Bank Berhad (Singapore branch) accepts legal responsibility for the contents of the report to such persons only to the extent required by law. Singapore recipients should contact RHB Bank Berhad (Singapore branch) in respect of any matter arising from or in connection with the report.

United States

This report was prepared by RHB is meant for distribution solely and directly to "major" U.S. institutional investors as defined under, and pursuant to, the requirements of Rule 15a-6 under the U.S. Securities and Exchange Act of 1934, as amended (the "Exchange Act") via a registered U.S. broker-dealer as appointed by RHB from time to time. Accordingly, any access to this report via Bursa Marketplace or any other Electronic Services Provider is not intended for any party other than "major" US institutional investors (via a registered U.S broker-dealer), nor shall be deemed as solicitation by RHB in any manner. RHB is not registered as a broker-dealer in the United States and currently has not appointed a U.S. broker-dealer. Additionally, RHB does not offer brokerage services to U.S. persons. Any order for the purchase or sale of all securities discussed herein must be placed with and through a registered U.S. broker-dealer as appointed by RHB from time to time as required by the Exchange Act Rule 15a-6. For avoidance of doubt, RHB reiterates that it has not appointed any U.S. broker-dealer during the issuance of this report. This report is confidential and not intended for distribution to, or use by, persons other than the recipient and its employees, agents and advisors, as applicable. Additionally, where research is distributed via Electronic Service Provider, the analysts whose names appear in this report are not registered or qualified as research analysts in the United States and are not associated persons of any registered U.S. broker-dealer as appointed by RHB from time to time and therefore may not be subject to any applicable restrictions under Financial Industry Regulatory Authority ("FINRA") rules on communications with a subject company, public appearances and personal trading. Investing in any non-U.S. securities or related financial instruments discussed in this research report may present certain risks. The securities of non-U.S. issuers may not be registered with, or be subject to the regulations of, the U.S. Securities and Exchange Commission. Information on non-U.S. securities or related financial instruments may be limited. Foreign companies may not be subject to audit and reporting standards and regulatory requirements comparable to those in the United States. The financial instruments discussed in this report may not be suitable for all investors. Transactions in foreign markets may be subject to regulations that differ from or offer less protection than those in the United States.

Please refer to the following link ([RHB Research Conflict Disclosures - Oct 2023](#)) and the Disclosure of Conflict of Interest in each of the research reports provided in this email for more details.

Kuala Lumpur		Singapore	
RHB Investment Bank Bhd Level 3A, Tower One, RHB Centre Jalan Tun Razak Kuala Lumpur Malaysia Tel : +(60) 3 9280 8888 Fax : +(60) 3 9200 2216		RHB Bank Berhad (Singapore branch) 90 Cecil Street #04-00 RHB Bank Building Singapore 069531	
Jakarta		Bangkok	
PT RHB Sekuritas Indonesia Revenue Tower, 11th Floor, District 8 - SCBD Jl. Jendral Sudirman Kav 52-53 Jakarta 12190 Indonesia Tel : +6221 509 39 888 Fax : +6221 509 39 777		RHB Securities (Thailand) PCL 10th Floor, Sathorn Square Office Tower 98, North Sathorn Road, Silom Bangrak, Bangkok 10500 Thailand Tel : +(66) 2 088 9999 Fax : +(66) 2 088 9799	
สำนักงานใหญ่		สาขาที่ 1 สาขาหาดใหญ่	สาขาที่ 2 สาขาปิ่นเกล้า
เลขที่ 98 อาคารสาทรสแควร์ ออฟฟิศ ทาวเวอร์ ชั้นที่ 8,10 ถนนสาทรเหนือ แขวงสีลม เขตบางรัก กรุงเทพมหานคร 10500 Tel: +66(0)2-862-9999 Fax: +66(0)2-108-0999		127 – 129 ถนนศรีภูวนารถ ตำบลหาดใหญ่ อำเภอหาดใหญ่ จังหวัดสงขลา 90110 Tel: +66-74-891-999 Fax: +66-(0)74-891-924	เลขที่ 7/129 – 221 อาคารศูนย์การค้าเซ็นทรัลพลาซ่า ปิ่นเกล้า ชั้น 19 ถนนบรมราชชนนี แขวงอรุณอมรินทร์ เขตบางกอกน้อย กรุงเทพมหานคร 10700 Tel:+66(0)2-828-1555 Fax: +66-(0)2-828-1500
สาขาที่ 3 สาขาวิภาวดีรังสิต	สาขาที่ 4 สาขาเชียงใหม่	สาขาที่ 5 สาขาฉะเชิงเทรา	
เลขที่ 89/1 อาคารเกษมทรัพย์ ชั้น 1 ถนนวิภาวดีรังสิต 314/1 หมู่ที่ 5 ต.สันทรายน้อย อ.สันทราย จ.เชียงใหม่ แขวงจอมพล เขตจตุจักร กรุงเทพมหานคร 10900 Tel:+66(0)2-035-9000 Fax:+66-(0)2-631-9099	50210 Tel: +66-(0)52-00-4999 Fax:+66-(0)5200-4998	เลขที่ 20 ถนนสุนทรทวงศ์ ตำบลหน้าเมือง อำเภอเมืองฉะเชิงเทรา จังหวัดฉะเชิงเทรา 24000 Tel: +66(0)3302-1999 Fax: +66(0)2-3851-3435	