

Today Selections >> **AMATA, BLA, CHAYO**


Stock	S	R	Comment
<b>AMATA</b>	26.00	27.00	บอร์ดอีซีวี' เร่งแผน 99 วันเพื่อดีงดูดเงินลงทุนการแพทย์ ดิจิทัล ยานยนต์ไฟฟ้า และบริการ
<b>BLA</b>	26.00	27.50	อาานิสงส์ Bond Yield สหรัฐ ดึงกลับทะเล 4.8% อีกครั้ง
<b>CHAYO</b>	6.00	6.50	เพิ่มสภาพคล่องประมูลซื้อเพิ่มปลายปีนี้

**Market Summary**

	Closed	+/-	%Chg
SET	1,433.40	+ 6.29	+ 0.44
SET50	880.99	+ 4.34	+ 0.50
SET100	1,959.46	+ 9.46	+ 0.49
Mai	423.35	+ 4.34	+ 1.04
Dow Jones	33,997.65	+13.11	+0.04
Nasdaq	13,533.75	-34.23	-0.25
Nikkei	32,040.29	+ 381.26	+ 1.20
Hang Seng	17,773.34	+ 132.98	+ 0.75
SET Mkt. Cap (Btmn)	17,588.84		
SET Turnover (Btmn)	38,504.36		
PER(x)	19.83		

**Stock Top Active**

HANA	PTTEP	JMT	AOT	CPALL
------	-------	-----	-----	-------

**Sector Top Active**

ENERG	ETRON	BANK
-------	-------	------

**Investors Data – SET (Btmn)**

17 Oct.23	Buy	Sell	Net
Institution	3,320	2,940	380
Proprietary	3,074	2,988	86
Foreign	20,841	21,682	-841
Local	11,269	10,894	376
1-17 Oct.23	Buy	Sell	Net
Institution	48,334	41,332	7,002
Proprietary	37,817	40,451	-2,634
Foreign	267,239	276,981	-9,742
Local	160,857	155,482	5,374

**Commodities**

	17 Oct.23	16 Oct.23	Chg	%Chg
Bt/US\$	36.30	36.24	+0.06	+0.16
US\$/Yuan	7.312	7.310	+0.00	+0.03
US Bond Yield 10y(%)	4.836	4.771	+0.07	+1.37
Brent Oil (US\$/bbl)	89.90	89.65	+0.25	+0.28
Nymex Oil (US\$/bbl)	85.44	86.66	-1.22	-1.41
Gold Spot (US\$/oz)	1,922.92	1,919.10	+3.82	+0.20
Baltic Dry Index	2,058.00	1,972.00	+86.00	+4.36
Dollar Index (DXYO)	106.20	106.21	-0.01	-0.01

**Today's Event**

- **GCAP** ฉุกเฉินเข้า 3,267,973 หุ้น
- **TAN** เข้าซื้อขายเป็นวันแรก (300mn sh @ Bt16.50)

**Strong China data**

- **SET:** คาด SET Index แกว่งตัว Sideways ในวันนี้ โดยมีปัจจัยกดดันบ้างจาก Bond yield ที่ปรับตัวสูงขึ้น ส่วนหนึ่งจากราคาน้ำมันดิบที่ขยับขึ้นและส่วนหนึ่งเกิดจากการ Price in ของตลาดผ่าน Fed Funds futures ในเชิง Hawkish ที่มากขึ้น (รายละเอียดด้านล่าง) อย่างไรก็ตาม คาดตลาดหุ้นเอเชียได้ Sentiment เชิงบวกขึ้นมาบ้าง หลังจากรายงานตัวเลขเศรษฐกิจสำคัญเข้าวันนี้ออกมาดีกว่าคาดอีกครั้ง **ในเชิงกลยุทธ์** คงคำแนะนำถือครองหุ้นที่ได้เข้าสะสมมาก่อนหน้านี้ ในส่วนผู้ที่ต้องการเข้าสะสมหุ้นเพิ่ม แนะนำให้ใช้จังหวะวันที่ดัชนีมีการผันผวนทางลงในช่วง 1-2 สัปดาห์นี้ในการเพิ่มน้ำหนัก
- **China:** สำหรับปัจจัยเข้าวันนี้ จินรายงานตัวเลขเศรษฐกิจสำคัญออกมาดีทั้งหมด ไม่ว่าจะเป็น GDP ไตรมาส 3/66 ที่ออกมาขยายตัว 4.9% (เทียบตลาดคาดที่ 4.5%) ผลผลิตอุตสาหกรรมเดือนก.ย.ขยายตัว 4.5% (vs. 4.4%) และยอดค้าปลีกเดือนก.ย.ขยายตัว 5.5% (vs. 4.9%) ยืนยันมุมมองของเราเดิมที่ว่าเศรษฐกิจจีนอยู่ในช่วงของการฟื้นตัวอย่างแท้จริง **ประเมินเป็นบวกต่อตลาดหุ้นจีนโดยตรง และกลุ่มหุ้นของไทยที่เกี่ยวข้องกับอุปสงค์ภายในจีน เช่น สงออก โลจิสติกส์ เดินเรือ รวมถึงท่องเที่ยวที่อาจจะได้อานิสงส์จากการเดินทางเข้ามาของนักท่องเที่ยวจีนมากขึ้นในช่วงถัดไป**
- **FOMC wrap:** สรุปไฮไลต์สำคัญจากการให้สัมภาษณ์ของกรรมการ FOMC คนสำคัญเมื่อคืนนี้ ได้แก่
  - 1) นาง Michelle Bowman ผู้ว่าการ Fed ซึ่งมีสิทธิ์โหวตในกรรมการ FOMC กล่าวให้ความเห็นต่อปัจจัย Digital currency เช่น Digital Dollar ว่าอาจก่อให้เกิดความเสี่ยงต่อระบบธนาคารหลายด้าน อาทิเช่น ความปลอดภัยและความเป็นส่วนตัว
  - 2) นาย Neel Kashakeri ประธาน Fed สาขา Minneapolis และเป็นหนึ่งใน Voters ประจำปีนี้ กล่าวว่า เขายังคงมองว่าระดับเงินเฟ้อปัจจุบันยังคงเป็นระดับที่สูงอยู่ อย่างไรก็ตาม ไม่ได้ให้มุมมองว่าดอกเบี้ย Fed จำเป็นต้องมีการปรับขึ้นต่อหรือไม่
  - 3) นาย Thomas Barkin ประธาน Fed สาขา Richmond ซึ่งไม่มีสิทธิ์โหวตในปีนี้ กล่าวว่า Fed ยังพอมีเวลาที่จะรอดูพัฒนาการของตัวเลขเศรษฐกิจต่างๆก่อนที่จะตัดสินใจเคลื่อนไหวครั้งถัดไป
- **Reaction:** จากสถานการณ์ล่าสุด ตลาดเริ่มมีการโยกความเห็นเกี่ยวกับการขึ้นดอกเบี้ยครั้งถัดไปของ Fed ว่าน่าจะไปในระหว่างการประชุมครั้งสุดท้ายของปีในเดือนธันวาคมมากขึ้น โดยล่าสุดให้ความน่าจะเป็นอยู่ที่ 38% ขึ้นจากวันก่อนที่ 32% ส่งผลให้ Bond yield สหรัฐมีการปรับตัวสูงขึ้นเมื่อคืนนี้ โดยเฉพาะรุ่นสั้น 2 ปีที่ล่าสุดทำจุดสูงสุดใหม่ที่ 5.2% เรียบร้อยแล้ว ถือเป็นปัจจัยจำกัด Upside สินทรัพย์เสี่ยงทั่วโลกในระยะสั้นต่อไป

แนวรับ 1,422 แนวต้าน 1,446

**บทวิเคราะห์วันนี้**

- **PTTGC** (ข้อเก็งกำไร ราคาเป้าหมาย 39 บาท) PTTGC 3Q23 คาดพลิกกลับมากำไร แต่แนวโน้ม 4Q23 กลับมาขาดตัว



นัฐชาติ เมฆปราสิต  
 CFA, FRM (ID: 31379)  
 E-mail: nuttachart@trinitythai.com

บริษัทหลักทรัพย์ ทรินิตี้ จำกัด เลขที่ 1 อาคารพาร์ค สยาม ชั้น 22 และห้อง 2301 ชั้น 23 ถนนคอนแวนต์ แขวงสีลม เขตบางรัก กรุงเทพฯ 10500

รายงานฉบับนี้จัดทำขึ้นโดยข้อมูลเท่าที่ปรากฏและเชื่อว่าเป็นที่น่าเชื่อถือได้ แต่ไม่ถือเป็นการยืนยันความถูกต้องและความสมบูรณ์ของข้อมูลใดๆ โดยบริษัทหลักทรัพย์ ทรินิตี้ จำกัด ผู้จัดทำขอสงวนสิทธิ์ในการเปลี่ยนแปลงความเห็นหรือประมาณการต่างๆ ที่ปรากฏในรายงานฉบับนี้โดยไม่ต้องแจ้งล่วงหน้า รายงานฉบับนี้มีวัตถุประสงค์เพื่อใช้ประกอบการตัดสินใจของนักลงทุน โดยไม่ได้เป็นการชี้นำหรือชักชวนให้นักลงทุนทำการซื้อหรือขายหลักทรัพย์ หรือตราสารทางการเงินใดๆ ที่ปรากฏในรายงาน

## Fund Flow

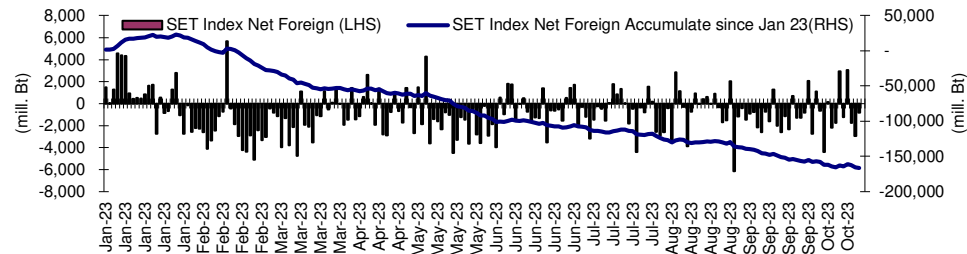
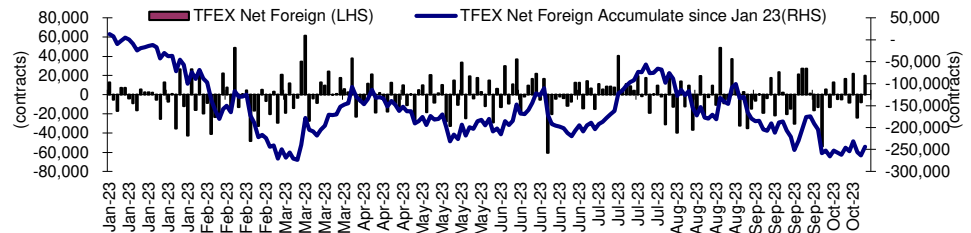
### Foreign Portfolio Investment in Equities (Asia ex. Japan)

Unit : US\$ mn

	As at	Day	WTD Net	MTD Net	YTD Net
India	16-Oct	-47.2	-47.2	-832.3	13,926.3
Indonesia	17-Oct	-20.6	-24.1	-7.4	-317.1
Malaysia	16-Oct	-44.1	0.0	-244.1	-685.6
Philippines	17-Oct	4.9	-1.6	-105.3	-834.5
South Korea	18-Oct	-44.8	32.3	-1,219.6	5,088.8
Sri Lanka	17-Oct	0.0	0.1	0.4	10.5
Taiwan	17-Oct	-188.4	-729.4	-917.0	-3,097.1
Thailand	17-Oct	-23.2	-103.1	-265.2	-4,791.8
Vietnam	17-Oct	0.0	0.0	-71.7	-337.2

Source: Bloomberg

## Net Foreign



## Indicators to watch

	Last	Previous	% chg	1W Prior	1M Prior	Remark
VIX Index	17.88	17.21	3.9%	5.0%	26.7%	-
Ted Spread	0.17	0.18	-4.3%	-21.5%	-24.1%	+
U.S.Dollar Index	106.20	106.21	0.0%	0.1%	0.8%	+
U.S.Bond Yield	4.84	4.77	1.4%	3.9%	11.6%	+
US Coal Index	7.5	6.87	9.2%	39.9%	58.2%	+
Emerging Asia Index (MXMS)	510.15	507.70	0.5%	0.6%	-2.3%	+

Source: Bloomberg, Aspen

บริษัทหลักทรัพย์ ตรีเนิตี้ จำกัด เลขที่ 1 อาคารพาร์ค สยาม ชั้น 22 และห้อง 2301 ชั้น 23 ถนนคอนแวนต์ แขวงสีลม เขตบางรัก กรุงเทพฯ 10500

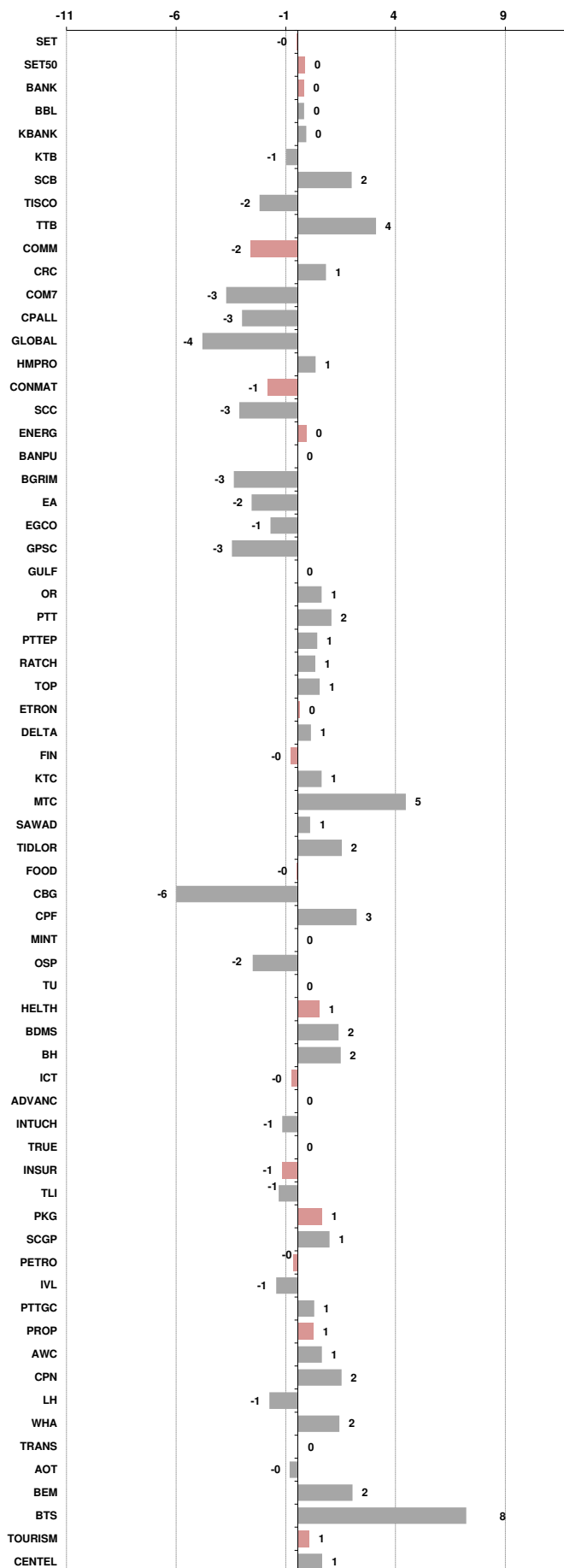
รายงานฉบับนี้จัดทำขึ้นโดยข้อมูลเท่าที่ปรากฏและเชื่อว่าเป็นที่น่าเชื่อถือได้ แต่ไม่ถือเป็นการยืนยันความถูกต้องและความสมบูรณ์ของข้อมูลนั้นๆ โดยบริษัทหลักทรัพย์ ตรีเนิตี้ จำกัด ผู้จัดทำของสงวนสิทธิในการเปลี่ยนแปลงความเห็นหรือประมาณการณต่างๆ ที่ปรากฏในรายงานฉบับนี้โดยไม่ต้องแจ้งล่วงหน้า รายงานฉบับนี้มีวัตถุประสงค์เพื่อใช้ประกอบการตัดสินใจของนักลงทุน โดยไม่ได้เป็นการชี้นำหรือชักชวนให้นักลงทุนทำการซื้อหรือขายหลักทรัพย์ หรือตราสารทางการเงินใดๆ ที่ปรากฏในรายงาน

**Price performance of Stock in SET50**  
(for weekly: 10 - 17 Oct 2023)

**1 Week Performance**



Stock	17-Oct-23	%YTD	%1W	%1M	%3M	%6M	%12M
SET	1,433.40	-14	0	-7	-6	-10	-9
SET50	880.99	-12	0	-7	-7	-9	-7
<b>BANK</b>	<b>389.72</b>	<b>0</b>	<b>0</b>	<b>-3</b>	<b>-2</b>	<b>3</b>	<b>5</b>
BBL	167.00	13	0	-1	4	5	20
KBANK	127.00	-14	0	-3	-6	-5	-13
KTB	19.20	8	-1	1	-3	11	14
SCB	104.00	-3	2	-9	-5	2	1
TISCO	98.75	-1	-2	-2	2	-3	5
TTB	1.74	23	4	2	9	24	43
<b>COMM</b>	<b>32,065.69</b>	<b>-18</b>	<b>-2</b>	<b>-8</b>	<b>-8</b>	<b>-13</b>	<b>-7</b>
CRC	39.25	-15	1	0	-3	-12	-1
COM7	29.75	-13	-3	-3	6	6	-7
CPALL	57.75	-15	-3	-9	-9	-8	1
GLOBAL	15.40	-31	-4	-13	-4	-13	-22
HMPRO	12.30	-21	1	-8	-12	-14	-9
<b>CONMAT</b>	<b>7,623.34</b>	<b>-18</b>	<b>-1</b>	<b>-5</b>	<b>-10</b>	<b>-10</b>	<b>-12</b>
SCC	293.00	-14	-3	-5	-10	-7	-6
<b>ENERG</b>	<b>20,432.63</b>	<b>-19</b>	<b>0</b>	<b>-6</b>	<b>-6</b>	<b>-12</b>	<b>-15</b>
BANPU	7.90	-42	0	0	-14	-19	-38
BGRIM	25.00	-37	-3	-22	-30	-38	-17
EA	46.75	-52	-2	-20	-17	-40	-50
EGCO	120.00	-30	-1	-8	-12	-26	-26
GPSC	40.50	-45	-3	-20	-27	-40	-30
GULF	43.25	-22	0	-7	-11	-20	-11
OR	18.40	-23	1	-7	-14	-16	-28
PTT	33.00	-1	2	-6	-4	5	-4
PTTEP	170.00	-4	1	1	10	5	0
RATCH	31.25	-27	1	-6	-13	-20	-19
TOP	50.00	-11	1	1	8	-4	-2
<b>ETRON</b>	<b>10,359.16</b>	<b>0</b>	<b>0</b>	<b>-20</b>	<b>-16</b>	<b>-12</b>	<b>24</b>
DELTA	83.75	-90	1	-22	-19	-91	-87
<b>FIN</b>	<b>3,385.76</b>	<b>-27</b>	<b>0</b>	<b>-9</b>	<b>-6</b>	<b>-20</b>	<b>-22</b>
KTC	46.25	-22	1	-1	-1	-19	-18
MTC	37.25	-2	5	-7	-1	1	10
SAWAD	43.75	-10	1	-6	-9	-23	11
TIDLOR	20.30	-31	2	-8	-13	-23	-16
<b>FOOD</b>	<b>10,746.49</b>	<b>-16</b>	<b>0</b>	<b>-8</b>	<b>-3</b>	<b>-8</b>	<b>-11</b>
CBG	68.25	-29	-6	-19	-1	-21	-19
CPF	19.10	-23	3	-12	-2	-8	-24
MINT	29.75	-8	0	-6	-11	-5	21
OSP	23.90	-15	-2	-15	-15	-18	-5
TU	13.60	-20	0	-7	5	-1	-27
<b>HEALTH</b>	<b>6,946.26</b>	<b>-4</b>	<b>1</b>	<b>-1</b>	<b>1</b>	<b>-7</b>	<b>-6</b>
BDMS	27.25	-6	2	2	-4	-10	-7
BH	259.00	22	2	0	17	9	10
<b>ICT</b>	<b>156.54</b>	<b>-5</b>	<b>0</b>	<b>-3</b>	<b>-1</b>	<b>-6</b>	<b>-5</b>
ADVANC	222.00	14	0	0	0	4	20
INTUCH	70.75	-8	-1	-2	-8	-5	1
TRUE	6.85	N/A	0	-7	-1	-16	N/A
<b>INSUR</b>	<b>10,370.80</b>	<b>-18</b>	<b>-1</b>	<b>-8</b>	<b>1</b>	<b>-10</b>	<b>-20</b>
TLI	11.40	-23	-1	-14	3	-13	-23
<b>PKG</b>	<b>3,567.65</b>	<b>-35</b>	<b>1</b>	<b>-9</b>	<b>-10</b>	<b>-19</b>	<b>-30</b>
SCGP	35.00	-39	1	-10	-11	-20	-32
<b>PETRO</b>	<b>688.36</b>	<b>-31</b>	<b>0</b>	<b>-8</b>	<b>-19</b>	<b>-23</b>	<b>-25</b>
IVL	25.25	-38	-1	-10	-26	-26	-36
PTTGC	33.50	-29	1	-6	-13	-23	-18
<b>PROP</b>	<b>229.81</b>	<b>-16</b>	<b>1</b>	<b>-5</b>	<b>-6</b>	<b>-14</b>	<b>-7</b>
AWC	3.66	-42	1	-10	-20	-35	-37
CPN	63.75	-10	2	-4	-3	-10	-1
LH	7.70	-22	-1	-6	-10	-23	-14
WHA	5.35	31	2	3	10	19	55
<b>TRANS</b>	<b>328.19</b>	<b>-13</b>	<b>0</b>	<b>-5</b>	<b>-5</b>	<b>-9</b>	<b>-7</b>
AOT	68.25	-9	0	-4	-4	-6	-3
BEM	8.20	-16	2	-6	-6	-9	-8
BTS	7.70	-8	8	8	-1	-1	-5
<b>TOURISM</b>	<b>574.24</b>	<b>-11</b>	<b>1</b>	<b>-7</b>	<b>-7</b>	<b>-18</b>	<b>-5</b>
CENDEL	45.00	-10	1	-6	-2	-19	-7





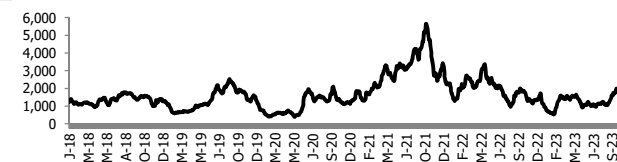
อัตราแลกเปลี่ยนวันนี้\* 36.30 Change 0.06

\*เปรียบเทียบ Transaction ล่าสุดกับก่อนหน้า (โดยไม่แยกว่าเป็นของ off-shore หรือ on-shore)

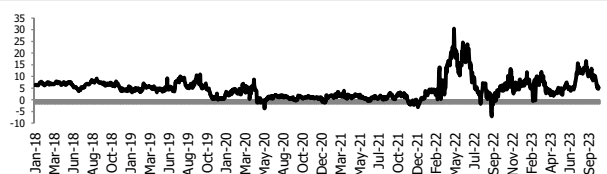
สินค้า	หน่วยราคา	ปิดล่าสุด	ก่อนหน้า	ราคาปิดล่าสุด	ก่อนหน้า	เปลี่ยนแปลง +/-	%	หลักทรัพย์ที่เกี่ยวข้อง
เรือ <i>ปรับปรุจ</i>	Baltic Dry Index (spot)	17-Oct-23	16-Oct-23	2,058	1,972	+86.00	4.4%	PSL, TTA
	BHSI (Handy Size)	17-Oct-23	16-Oct-23	690	687	+3.00	0.4%	
ยาง	(US Cents/kg)	17-Oct-23	16-Oct-23	170.80	168.00	+2.80	1.7%	STA, TRUBB
น้ำตาล	(Cent/Pound)	17-Oct-23	16-Oct-23	27.49	27.05	+0.44	1.6%	KSL, KBS, KTIS, BRR
ถั่วเหลือง	(Cent\$/Bushel)	17-Oct-23	16-Oct-23	1,305.50	1,296.75	+8.75	0.7%	TVO
น้ำมันปาล์ม	(US\$/ton)	17-Oct-23	16-Oct-23	3,792.00	3,784.00	+8.00	0.2%	CPI, LST, UPOIC, UVAN
สังกะสี	(US\$/ton)	17-Oct-23	16-Oct-23	2,393.00	2,455.00	-62.00	-2.5%	PDI
ทองคำ	(US\$/oz)	17-Oct-23	16-Oct-23	1,922.70	1,921.10	+1.60	0.1%	THL (Source:Aspen)
SPDR Gold Trust	(ton)	17-Oct-23	16-Oct-23	855.45	862.37	-6.92	-0.8%	
น้ำมันดิบ <i>ทุกวัน</i>	WTI (US\$/barrel)	17-Oct-23	16-Oct-23	85.44	86.66	-1.22	-1.4%	PTT, PTTEP, TOP, PTTGC, BCP
	Brent (US\$/barrel)	17-Oct-23	16-Oct-23	89.90	89.65	+0.25	0.3%	(Source:Aspen)
ค่าการกลั่น <i>ทุกวัน</i>	GRM (US\$/barrel)	17-Oct-23	16-Oct-23	6.86	4.93	+1.93	0.0%	BCP, IRPC, PTTGC and TOP (Bloomberg)
น้ำมันทำความร้อน <i>ทุกวัน</i>	Heating Oil (cent/gallon)	17-Oct-23	16-Oct-23	289.67	286.92	+2.75	1.0%	BCP, IRPC, PTTGC and TOP (Bloomberg)
	Natural Gas(\$/MMBtu)	17-Oct-23	16-Oct-23	3.08	3.08	-0.00	-0.1%	PTTEP, PTT, BANPU (Bloomberg)
ปิโตรเคมี	Naphtha (US\$/MT)	17-Oct-23	16-Oct-23	656.38	665.63	-9.25	-1.4%	PTTGC, SCC (เป็นต้นทุน)
	Ethylene (US\$/MT)	13-Oct-23	6-Oct-23	875	875	+0.00	0.0%	PTTGC, SCC, IRPC (Bloomberg)
	Propylene (US\$/MT)	13-Oct-23	6-Oct-23	820	825	-5.00	-0.6%	PTTGC, SCC, IRPC
เหล็ก	HRC (US\$/ton) ริดร้อน	17-Oct-23	16-Oct-23	705.0	698.0	+7.00	1.0%	(Source:Bloomberg)
ถ่านหิน	NEX (US\$/ton)	13-Oct-23	6-Oct-23	138.95	137.85	+1.10	0.8%	BANPU, LANNA, UMS
อาหาร	ไก่ (บาท/กก.)	30-Sep-23	31-Aug-23	38.00	40.00	-2.00	-5.0%	CPF, GFPT (Source: CPF)
	ทุงVannamei(บาท/กก.)	30-Sep-23	31-Aug-23	110	115	-5.00	-4.3%	CPF, CFRESH, SSF, ASIAN, TU
	สุกร (บาท/กก.)	30-Sep-23	31-Aug-23	68.00	68.00	+0.00	0.0%	CPF

กราฟแสดงแนวโน้มราคา

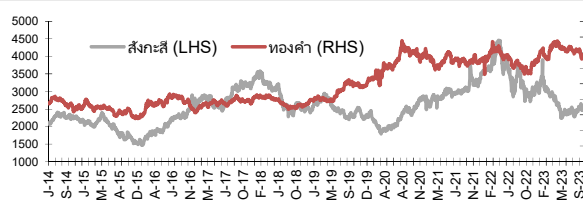
ค่าระวางเรือ (Baltic dry Index)



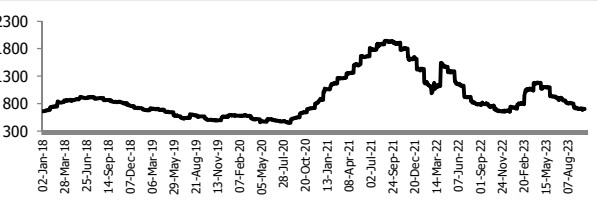
ค่าการกลั่น GRM (US\$/barrel)



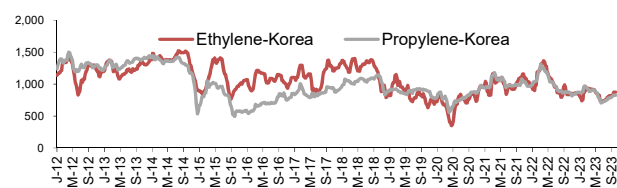
สังกะสี ทองคำ : PDI



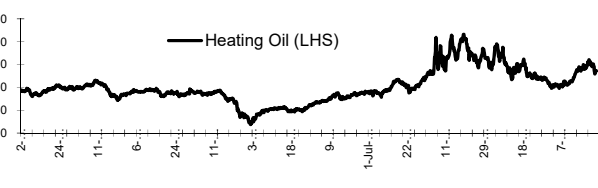
เหล็กริดร้อน



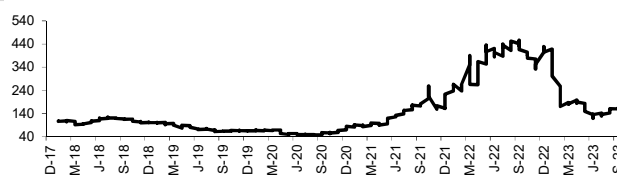
Ethylene-Korea vs Propylene-Korea (US\$/MT)



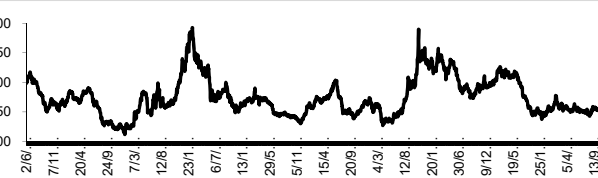
Bunker /Heating Oil Price (USD/ton)



ถ่านหิน (Nexcaste Export Index US\$/ton)



ราคายาง (US Cents/kg)



ที่มา: CPF, BANPU, Bloomberg and Aspen



## NVDR Trading Data by Stock : 18 Oct 2023

Total NVDR Trading (Bt m)		Date	17 Oct 23	Net (Bt M)
	18,661.92	Institutions		+379.57
% of SET :	24.23%	Proprietary		+86.13
Total SET Trading Value :	+38,511.86	Foreign		-841.25
		Local Investor		+375.54

STOCK	Net Buy ซื้อสุทธิ					
	Value (Btm) : มูลค่า (ล้านบาท)					
	17 Oct	16 Oct	12 Oct	11 Oct	10 Oct	Total 5 Days
1 AAV	381.9	6.7	1.4	15.8	6.0	411.8
2 SCC	209.6	-27.0	3.6	147.5	23.4	357.2
3 BTS	86.9	13.3	22.9	46.9	2.3	172.3
4 BANPU	86.8	122.6	-34.3	82.0	77.0	334.1
5 EA	80.5	-59.4	-88.0	-7.1	57.3	-16.6
6 BCP	70.9	-34.1	19.8	8.0	-14.7	49.9
7 GPSC	69.3	3.6	-29.4	69.6	1.6	114.7
8 TTB	59.9	-15.7	136.1	10.2	-42.4	148.2
9 CBG	48.7	130.8	-31.8	14.7	32.6	195.0
10 BEM	44.2	-18.4	-37.9	-38.0	-5.5	-55.7
11 IVL	43.0	-8.8	-12.7	-28.8	39.9	32.7
12 KKP	36.9	-19.3	-1.5	29.1	6.0	51.3
13 BCH	36.6	-44.3	-22.3	8.2	-60.2	-82.0
14 TOP	36.5	-81.1	-36.0	84.0	191.1	194.4
15 OR	34.6	1.4	-28.0	47.9	17.4	73.3
16 KTB	31.8	-20.1	55.7	95.4	-29.3	133.4
17 AOT	29.0	-86.8	-343.5	-19.1	-23.0	-443.4
18 BGRIM	28.4	-4.9	-19.9	-71.7	20.9	-47.2
19 AWC	22.4	-48.6	-9.7	0.4	23.8	-11.8
20 LH	21.5	2.2	-90.2	-100.5	-33.7	-200.8
21 JMART	13.0	50.1	-54.4	41.0	-30.6	19.0
22 SCGP	12.8	-11.1	-17.2	28.0	62.3	74.8
23 BTG	12.7	-1.5	17.1	39.8	11.6	79.7
24 BJC	12.5	-7.6	-13.7	18.6	-10.0	-0.1
25 CK	11.8	-0.2	-1.8	4.9	5.1	19.8
26 SNNP	11.3	1.2	-8.2	32.1	1.5	37.9
27 BDMS	10.2	-158.6	139.6	461.9	-165.5	287.6
28 PTTGC	9.9	15.0	-109.0	59.5	-12.8	-37.4
29 MEGA	9.4	5.3	-12.3	-1.3	-12.8	-11.7
30 SINGER	8.7	5.6	-5.0	9.1	-17.0	1.4

STOCK	Net Sell ขายสุทธิ					
	Value (Btm) : มูลค่า (ล้านบาท)					
	17 Oct	16 Oct	12 Oct	11 Oct	10 Oct	Total 5 Days
HANA	-1,352.0	-306.0	-50.4	511.0	218.5	-978.9
PTTEP	-261.3	257.0	-92.6	386.6	325.1	614.9
DELTA	-230.4	-88.2	-234.1	100.6	80.1	-372.0
JMT	-194.7	152.9	-52.0	196.2	62.5	164.9
CPALL	-117.5	-73.4	-179.0	-5.1	-188.6	-563.6
BBL	-89.6	-122.4	36.4	117.9	-245.3	-303.0
PTT	-73.1	7.7	-310.0	-170.3	-131.3	-676.9
TISCO	-72.0	8.1	133.5	-25.4	11.6	55.9
MINT	-37.2	-0.3	-37.5	16.0	-135.4	-194.3
BH	-36.1	-30.2	-61.2	90.2	-54.3	-91.5
KTC	-30.8	14.8	23.3	15.2	2.8	25.4
AMATA	-29.4	3.4	-7.0	-49.2	7.7	-74.5
HMPRO	-23.0	21.6	-49.6	-72.9	-42.9	-166.8
RATCH	-22.5	-33.9	-18.4	7.4	4.5	-62.8
CENTEL	-22.3	-35.2	-3.8	23.1	19.7	-18.5
EGCO	-21.4	-10.5	-19.3	-46.3	-2.4	-99.9
TRUE	-21.2	-9.7	25.7	45.7	38.1	78.6
SPRC	-19.8	-23.2	-40.4	-32.1	31.8	-83.8
SAWAD	-19.3	19.3	6.1	-61.4	35.9	-19.4
IRPC	-19.0	-36.1	-19.6	15.1	16.1	-43.6
AP	-19.0	-1.1	-2.5	-70.9	-10.0	-103.5
CRC	-18.7	-48.4	358.4	25.2	3.4	319.9
ESSO	-18.5	16.9	-10.8	66.5	5.3	59.4
ADVANC	-18.4	-143.6	-121.6	128.0	-64.4	-220.0
KBANK	-17.4	-170.3	249.8	452.9	-146.4	368.6
TTW	-16.5	-9.8	-14.2	-3.8	-4.6	-48.9
CPN	-15.3	56.3	-78.0	46.9	-82.7	-72.9
BA	-14.6	-20.0	-14.1	-10.7	-14.1	-73.5
GULF	-14.3	-8.3	-87.4	111.7	-42.9	-41.2
AH	-13.1	0.0	1.0	-8.5	6.9	-13.6

STOCK	MONTH TO DATE (Bt m) ยอดซื้อขายสุทธิเดือน ตุลาคม 66	
	1 - 17 Oct 23	
	TOTAL NET BUY	TOTAL NET SELL
CRC	809.1	AOT -1,402.5
BANPU	733.7	SCB -1,364.0
BDMS	707.6	HANA -1,224.2
ADVANC	610.7	CPALL -1,123.7
DELTA	603.0	LH -660.4
GULF	520.1	PTT -578.6
AAV	427.3	MTC -381.2
KBANK	375.6	KTB -336.4
CBG	319.8	SPRC -294.2
KCE	312.0	SIRI -283.3
PTTEP	259.9	OSP -250.7
OR	233.0	COM7 -231.9
IVL	202.6	HMPRO -225.4
EA	201.0	SISB -201.1
SCC	197.3	MINT -184.6
TLI	164.8	SCGP -167.7
GPSC	162.0	PTTGC -162.7
BCP	150.9	BBL -161.5
JMT	149.8	KTC -150.4
BTS	110.7	GLOBAL -140.1
BTG	95.8	CPF -132.9
CPAXT	92.2	SPALI -131.0
TRUE	89.2	ERW -126.3
DMT	86.8	AMATA -121.0
QH	83.1	SAWAD -118.3
TU	77.8	BCH -106.8
TOA	72.7	BA -103.4
BCPG	62.5	PLANB -101.9
BJC	54.0	IRPC -96.4
BH	49.8	RATCH -95.2

STOCK	YEAR TO DATE Y2023 (Bt m) ยอดซื้อขายสุทธิปี 2566	
	3 Jan 23 - 17 Oct 23	
	TOTAL NET BUY	TOTAL NET SELL
1 CPALL	9,217.0	KBANK -14,037.1
2 BBL	5,785.7	AOT -12,464.6
3 PTTEP	5,545.2	LH -5,734.2
4 TTB	5,454.8	BANPU -4,363.5
5 BDMS	4,927.7	KKP -3,995.4
6 MAKRO	4,118.8	CRC -3,846.4
7 SCB	3,195.8	PTTGC -3,783.9
8 TIDLOR	3,092.0	PTT -2,984.2
9 SCC	2,906.3	CPF -2,642.2
10 ADVANC	2,596.6	HMPRO -2,529.6
11 KTB	2,214.0	RATCH -2,180.6
12 WHA	2,175.7	IVL -2,068.2
13 HANA	1,946.8	GULF -2,016.8
14 ICHI	1,490.2	CPN -1,793.6
15 TESCO	1,450.5	BEM -1,783.6
16 CBG	1,136.1	EA -1,780.4
17 TRUE	1,112.9	AWC -1,738.9
18 PSG	1,100.2	TU -1,730.8
19 AMATA	1,057.2	OR -1,536.9
20 TLI	912.7	SPALI -1,444.8
21 GUNKUL	753.0	TOP -1,258.4
22 GPSC	732.3	ESSO -1,234.5
23 BGRIM	700.1	TISCO -1,182.8
24 COM7	692.9	DELTA -1,174.1
25 TCAP	627.1	BLA -1,082.5
26 CK	582.6	IRPC -983.2
27 BTG	560.4	BAM -956.0
28 ITC	543.5	GLOBAL -947.8
29 SKY	541.2	EGCO -939.0
30 KCE	523.6	THG -894.9

STOCK	Total Net BUY/SELL Y2022 ยอดซื้อขายสุทธิปี 2565	
	Value (Btm) : มูลค่า (ล้านบาท)	
	TOTAL NET BUY	TOTAL NET SELL
1 PTTEP	24,291	PTT -4,542
2 BDMS	21,045	PTTGC -3,390
3 AOT	17,316	SCC -2,224
4 BH	14,290	DTAC -1,701
5 EA	13,423	SABUY -1,578
6 KBANK	11,914	TU -1,164
7 CPALL	11,493	NEX -1,106
8 BANPU	9,175	KCE -1,104
9 TRUE	7,682	WICE -1,099
10 TOP	7,607	JMART -1,052
11 IVL	7,432	BAM -702
12 ADVANC	7,122	JAS -688
13 MAKRO	7,078	BYD -687
14 CRC	7,059	IRPC -682
15 CPN	6,619	RBF -623
16 CPF	5,700	III -574
17 DELTA	5,694	DITTO -513
18 KTB	5,693	ASK -511
19 BCP	5,315	TCAP -509
20 HMPRO	5,088	GUNKUL -503
21 MORE	4,994	BEC -474
22 AWC	4,789	NINE -439
23 OSP	4,166	AS -436
24 SPALI	4,128	JTS -419
25 BEM	3,789	WORK -365
26 MTC	3,689	SAT -351
27 MINT	3,574	HUMAN -345
28 INTUCH	3,497	MACO -342
29 LH	3,391	LEO -300
30 OR	3,371	BTG -296

**แบบรายงานการเปลี่ยนแปลงการถือหลักทรัพย์และสัญญาซื้อขายล่วงหน้าของผู้บริหาร (แบบ 59)**

	ชื่อผู้บริหาร	วิธีการได้มา/ จำนวน	จำนวน (หุ้น)	ราคา (บาท)	มูลค่า (บาท)	ประเภท หลักทรัพย์	วันที่ได้มา/ จำนวน	
WHAIR	นาย ไกรลักษณ์ ธีศวฉัตรโรจน์	ขาย	25,000.00	6.15	153,750.00	หน่วยทรัสต์	12/10/2566	
WHART	นาย ชัยวัฒน์ มั่นคงดี	ขาย	5,000.00	9.60	48,000.00	หน่วยทรัสต์	16/10/2566	
BGT	นาง นันทริกา ชันช้อย	ซื้อ	20,000.00	0.83	16,600.00	หุ้นสามัญ	16/10/2566	
BLC	นาย สุวิทย์ งามภูพันธ์	ซื้อ	70,000.00	4.98	348,600.00	หุ้นสามัญ	12/10/2566	
BLC	นาย สุวิทย์ งามภูพันธ์	ซื้อ	60,000.00	4.75	285,000.00	หุ้นสามัญ	16/10/2566	
BOFFICE	นาง ประพีร์ บุรี	ซื้อ	20,000.00	5.00	100,000.00	หน่วยทรัสต์	16/10/2566	
BOFFICE	นาง ประพีร์ บุรี	ซื้อ	20,000.00	5.00	100,000.00	หน่วยทรัสต์	16/10/2566	
EP	นาย ยุทธ ชินสุภักกุล	ซื้อ	23,900.00	2.82	67,398.00	หุ้นสามัญ	16/10/2566	
PRIN	นาย ปริญญา โกวิทจินดาชัย	ซื้อ	20,100.00	2.93	58,893.00	หุ้นสามัญ	16/10/2566	
SJWD	นาย ธีรัฐภูมิ เปาวรัตน์	ซื้อ	100,000.00	13.45	1,345,000.00	หุ้นสามัญ	12/10/2566	
SPA	นาย ภูมิพันธ์ มฤฎษาปะมัย	ซื้อ	200,000.00	12.05	2,410,000.00	หุ้นสามัญ	16/10/2566	
WHAIR	นาย นิพัทธ์น พยุงกิจสมบัติ	ซื้อ	25,000.00	9.65	241,250.00	หน่วยทรัสต์*	10/10/2566	
			Revoked by Reporter					
WHART	นาย ชัยวัฒน์ มั่นคงดี	ซื้อ	8,000.00	9.50	76,000.00	หน่วยทรัสต์	16/10/2566	
WHART	นาย นิพัทธ์น พยุงกิจสมบัติ	ซื้อ	25,000.00	9.65	241,250.00	หน่วยทรัสต์	10/10/2566	
TNR	นาย ปฐมพงศ์ ชูพยัคฆ์	รับโอน	300,000.00	8.60	2,580,000.00	หุ้นสามัญ	17/10/2566	

ที่มา : ศูนย์สารสนเทศตลาดทุน สำนักงานคณะกรรมการ ก.ล.ด.

**หลักทรัพย์ที่ต้องซื้อขายด้วยบัญชี Cash Balance**

Stock	September 2023																					
	11	12	13	14	15	18	19	20	21	22	25	26	27	28	29	2	3	4	5	6	9	10

**LEVEL1 : ผู้ซื้อต้องใช้บัญชี Cash Balance และห้ามนำหลักทรัพย์ที่กำหนดมาคำนวณวงเงินซื้อขาย**

-

**LEVEL 2: ผู้ซื้อต้องใช้บัญชี Cash Balance, ห้ามคำนวณวงเงินซื้อขาย และห้าม Net Settlement**

-

**LEVEL 3: ห้ามซื้อขาย (SP) 1 วันทำการวันแรก และผู้ซื้อต้องใช้บัญชี Cash Balance, ห้ามคำนวณวงเงินซื้อขาย และห้าม Net Settlement**

-

Source: SET



## Short Sales

Stock	% Short Sale Volume Comparing with Main Board	Average Price (Bt)	Volume (shares)	Value (Mil. B)
HANA-R	17.41	57.58	11,994,900	690,637,350
HANA	6.13	57.45	4,235,500	243,314,600
PTT	21.45	33.02	5,391,500	178,008,925
PTTEP-R	8.15	169.54	972,200	164,830,950
BDMS	14.44	27.25	4,857,800	132,375,050
CPALL	9.35	57.80	2,243,700	129,677,200
PTTEP	6.11	169.86	728,300	123,709,800
AOT	6.37	68.38	1,317,100	90,066,225
KTB	9.96	19.30	4,451,700	85,917,810
KCE-R	9.29	53.74	1,426,100	76,642,025
DELTA	5.86	82.39	851,600	70,166,775
SCB-R	13.30	103.51	673,200	69,686,050
BTS-R	14.42	7.73	8,604,500	66,495,325
KCE	7.98	53.71	1,224,800	65,789,300
DELTA-R	5.05	81.94	737,500	60,434,250
ADVANC	15.73	223.00	269,200	60,031,600
SCC-R	5.51	295.32	196,400	58,000,500
SCC	5.50	294.48	196,700	57,923,600
TTB	14.31	1.72	31,939,200	55,000,648
AOT-R	3.62	68.41	748,900	51,234,625
TISCO-R	19.33	98.82	485,500	47,979,250
AWC-R	12.37	3.65	10,890,600	39,731,818
CBG-R	6.01	68.08	575,800	39,201,650
CRC-R	9.94	39.00	1,001,900	39,079,050
EA	5.73	47.04	806,200	37,925,575
EA-R	5.70	46.99	803,100	37,736,550
BANPU	11.23	7.86	4,399,000	34,557,150
JMT	2.18	35.34	930,000	32,870,000
MINT	12.05	29.89	1,093,800	32,691,725
TOP-R	6.30	50.13	636,500	31,907,100
KBANK-R	3.77	126.50	249,000	31,498,500
BBL	5.93	167.01	170,600	28,491,500
CPN-R	9.46	63.47	437,000	27,735,575
JMT-R	1.83	35.16	787,400	27,687,000
COM7	14.48	29.90	896,800	26,817,150
WHA	17.12	5.40	4,946,300	26,710,020
CBG	4.06	68.74	385,800	26,518,200
OSP-R	14.13	23.77	1,101,500	26,182,280
BCP-R	8.84	40.32	627,000	25,277,650
BCH-R	10.31	20.02	1,256,800	25,155,240
TOP	4.89	50.15	494,100	24,776,975
SCGP-R	13.66	35.24	693,900	24,453,250
GULF	10.96	43.53	552,000	24,028,250
HMPRO	13.55	12.35	1,930,100	23,844,050
RATCH-R	22.04	30.94	767,600	23,747,125
BH-R	6.83	259.85	88,700	23,048,600
LH-R	6.41	7.73	2,957,000	22,858,720
CPALL-R	1.62	57.80	387,400	22,391,025
CPAXT	16.23	29.75	737,500	21,940,625
EGCO-R	28.76	120.99	179,600	21,729,700
SAWAD-R	7.88	44.04	469,700	20,683,475
KKP	15.59	53.35	385,200	20,551,200
BCP	6.92	40.37	490,600	19,807,950
IVL	9.76	25.44	767,500	19,521,525
CRC	4.94	38.95	498,400	19,412,050
MTC-R	8.60	37.37	519,100	19,399,325
IRPC-R	13.76	1.99	9,231,800	18,416,171
LH	4.82	7.73	2,219,000	17,161,955
SPRC-R	9.65	8.10	2,042,000	16,532,775

Source: SET



**October 2023**

Monday	Tuesday	Wednesday	Thursday	Friday
<b>2</b>	<b>3</b>	<b>4</b>	<b>5</b>	<b>6</b>
<ul style="list-style-type: none"> <li>▪ LHHOTEL XD 0.30 บาท</li> <li>▪ SABUY ลูกหุ้นเข้า 10,930,280 หุ้น</li> </ul>	<ul style="list-style-type: none"> <li>▪ META XR 10:3 @ 0.24 บาท</li> <li>▪ JPARK เข้าซื้อขายเป็นวันแรก (400mn sh @ Bt3.80) MAI</li> </ul>	<ul style="list-style-type: none"> <li>▪ PTT XD 0.80 บาท</li> <li>▪ RS XD 0.60 บาท</li> <li>▪ TFMAMA XD 2.25 บาท</li> <li>▪ ALPHAX ลูกหุ้นเข้า 870,000,000 หุ้น</li> <li>▪ TTB ลูกหุ้นเข้า 79,623,874 หุ้น</li> </ul>	<ul style="list-style-type: none"> <li>▪ RABBIT ลูกหุ้นเข้า 25,446,400 หุ้น</li> <li>▪ SIRI ลูกหุ้นเข้า 4,450,000 หุ้น</li> <li>▪ TVDH ลูกหุ้นเข้า 40,770,447 หุ้น</li> <li>▪ WAVE ลูกหุ้นเข้า 2,896,050 หุ้น</li> </ul>	<ul style="list-style-type: none"> <li>▪ ALPHAX ลูกหุ้นเข้า 300,000,000 หุ้น</li> <li>▪ BANPU ลูกหุ้นเข้า 1,564,741,337 หุ้น</li> <li>▪ JMART ลูกหุ้นเข้า 61,674 หุ้น</li> <li>▪ JMT ลูกหุ้นเข้า 107,176 หุ้น</li> <li>▪ TTB ลูกหุ้นเข้า 156,296,307 หุ้น</li> </ul>
<b>9</b>	<b>10</b>	<b>11</b>	<b>12</b>	<b>13</b>
<ul style="list-style-type: none"> <li>▪ CHAYO XD 0.00111112 บาท</li> <li>▪ CHAYO XD 50:1</li> <li>▪ TTB XD 0.05 บาท</li> <li>▪ SCM ลูกหุ้นเข้า 2,860,400 หุ้น</li> </ul>	<ul style="list-style-type: none"> <li>▪ CCET XR 1:0.7863 @ 1.50 บาท</li> <li>▪ AIT ลูกหุ้นเข้า 33,299,068 หุ้น</li> <li>▪ SC ลูกหุ้นเข้า 750,000 หุ้น</li> <li>▪ TGPRO ลูกหุ้นเข้า 2,828 หุ้น</li> <li>▪ SRS เข้าซื้อขายเป็นวันแรก (160mn sh @ Bt16.00) ตลาด MAI</li> </ul>	<ul style="list-style-type: none"> <li>▪ BIOTEC ลูกหุ้นเข้า 105,728 หุ้น</li> <li>▪ CWT ลูกหุ้นเข้า 1,937 หุ้น</li> <li>▪ XPG ลูกหุ้นเข้า 138,537,793 หุ้น</li> </ul>	<ul style="list-style-type: none"> <li>▪ TCAP XD 1.20 บาท</li> <li>▪ TCAP-P XD 1.20 บาท</li> <li>▪ SDC ลูกหุ้นเข้า 37,037,036 หุ้น</li> </ul>	<p>วันคล้ายวันสวรรคต พระบาทสมเด็จพระบรมชนกาธิเบศร มหาภูมิพลอดุลยเดชมหาราช บรมนาถบพิตร</p>
<b>16</b>	<b>17</b>	<b>18</b>	<b>19</b>	<b>20</b>
<ul style="list-style-type: none"> <li>▪ SAV XD 0.75 บาท</li> <li>▪ JSP ลูกหุ้นเข้า 65,100 หุ้น</li> <li>▪ TRU ลูกหุ้นเข้า 264,480 หุ้น</li> </ul>	<ul style="list-style-type: none"> <li>▪ JCK XR 1:1 @ 0.30 บาท</li> <li>▪ AAV ลูกหุ้นเข้า 171,428,571 หุ้น</li> <li>▪ EVER ลูกหุ้นเข้า 2,006 หุ้น</li> </ul>	<ul style="list-style-type: none"> <li>▪ GCAP ลูกหุ้นเข้า 3,267,973 หุ้น</li> <li>▪ TAN เข้าซื้อขายเป็นวันแรก (300mn sh @ Bt16.50)</li> </ul>	<ul style="list-style-type: none"> <li>▪ AEONTS XD 2.55 บาท</li> <li>▪ POLAR XR 2:1 @ 0.01 บาท</li> </ul>	<ul style="list-style-type: none"> <li>▪ CV XR 1:2 @ 1.00 บาท</li> <li>▪ CV XW 2:1</li> </ul>
<b>23</b>	<b>24</b>	<b>25</b>	<b>26</b>	<b>27</b>
วันปิยมหาราช				
<b>30</b>	<b>31</b>			
<ul style="list-style-type: none"> <li>▪ ALPHAX XR 1:1 @ 0.25 บาท</li> <li>▪ B XW 3:1</li> </ul>				





**November 2023**

Monday	Tuesday	Wednesday	Thursday	Friday
		1	2	3
			▪ MC XD 0.36 ١٥:١٥	
6	7	8	9	10
	▪ TVDH XW 3:1 @ 0.10 ١٥:١٥		▪ CHAYO XW 10:1	
13	14	15	16	17
20	21	22	23	24
27	28	29	30	
			▪ APEX XR 1:2 @ 0.05 ١٥:١٥	