

Investment Strategy

• สรุปภาพรวมตลาด:

• ดัชนี Dow Jones ปิด +56.81 จุด S&P500 ปิด -0.36 จุด และดัชนี Nasdaq ปิด +52.36 จุด ตลาดยังคงคาดหวังที่เฟดจะเริ่มปรับลดอัตราดอกเบี้ยในปีหน้า รวมถึงการเปิดเผยข้อมูลเศรษฐกิจของสหรัฐที่ออกมาแข็งแกร่ง โดยตัวเลขการผลิตภาคอุตสาหกรรมรวมเดือน พ.ย. เพิ่มขึ้น 0.2% (จากเดือน ต.ค. -0.9%) และดัชนีผู้จัดการฝ่ายจัดซื้อ (PMI) ภาคการผลิตและบริการ (เบื้องต้น) ในเดือน ธ.ค. ปรับขึ้นสูงสุดในรอบ 5 เดือน ขณะที่ประธานเฟด สาขา นิวยอร์ก แสดงความเห็นว่าหากเงินเฟ้อกลับมาติดตัวขึ้น เฟดก็พร้อมที่จะคุมเข้มนโยบายการเงิน ด้านตลาดยุโรป ดัชนี STOXX 600 เพิ่มขึ้น 0.04 จุด ดัชนีผู้จัดการฝ่ายจัดซื้อ (PMI) รวมภาคการผลิตและบริการขั้นต้นของยุโรป ไชนจากอัมบูร์ก คอมเมอร์เชียล แบงก์ (HCOB) เดือน ธ.ค. ปรับลดลง สวนทางการคาดการณ์ของตลาดว่าจะตัวขึ้น

• อัตราผลตอบแทนพันธบัตรสหรัฐอายุ 2 ปี ซึ่งมีความอ่อนไหวต่อนโยบายการเงินของเฟด ติดขึ้นสู่ระดับ 4.4% หลังประธานเฟด สาขา นิวยอร์ก เผยเฟดยังไม่ได้พูดคุยกันเกี่ยวกับการปรับลดอัตราดอกเบี้ยในขณะนี้

• ราคาน้ำมันดิบ WTI ส่งมอบเดือนม.ค. ลดลง 0.06 ดอลลาร์ ราคาน้ำมันปรับตัวผันผวน โดยราคาปรับตัวลงแรงในช่วงเช้า เนื่องจากนักลงทุนยังคงกังวลเกี่ยวกับอุปสงค์น้ำมันในปีหน้า นอกจากนี้ตลาดยังกังวลเกี่ยวกับการขนส่งทางเรือ หลังมีข่าวว่า เมอส์ (Maersk) ซึ่งเป็นบริษัทขนส่งสินค้าทางเรือรายใหญ่ที่สุดในโลกของเดนมาร์กได้ประกาศระงับการเดินเรือผ่านช่องแคบ บับ อัล-มันด์ิบในทะเลแดง เนื่องจากการคุกคามจากการโจมตีของกลุ่มกบฏฮูตีจากเยเมน

• ตลาดหุ้นเอเชียส่วนใหญ่เคลื่อนไหวในแดนลบ ในสัปดาห์นี้ติดตามการแถลงอัตราดอกเบี้ยเงินกู้ลูกค้าชั้นดี (LPR) ของธนาคารกลางจีนและผลการประชุมนโยบายการเงินของธนาคารกลางญี่ปุ่น (BOJ) / เงินบาทแข็งขึ้นที่ระดับ 34.95 บาท/ดอลลาร์

• คาดกรอบ SET Index 1370-1420 จุด โดย ตัวเลขเศรษฐกิจจีนที่ต่ำกว่าคาด และ FED Pivot ยังเป็นแรงส่งในสัปดาห์ที่ผ่านมา

• ตัวเลขเศรษฐกิจที่ต้องจับตาในสัปดาห์นี้ได้แก่

- 1) เงินเฟ้อยูโรโซนเดือน พ.ย. ตลาดคาด +2.4% yoy
- 2) ตัวเลขสต็อกน้ำมันของ EIA
- 3) ตัวเลขส่งออก-นำเข้า เดือน พ.ย. ของไทย ตลาดคาดฟื้นตัวต่อเนื่อง

รวมถึงความชัดเจนและการแถลงของนโยบายต่างๆ ทั้งภาครัฐ และ ตลาดหุ้น

WHA : WHA มี SET ESG Ratings อยู่ที่ระดับ AAA และอยู่ใน รายชื่อหุ้นยั่งยืน (THSI) ตั้งแต่ปี 2020 โดยเราเชื่อว่า WHA เป็นหนึ่งในผู้ได้รับประโยชน์จาก FDI ที่ไหลเข้า มาในไทยจากผู้ผลิต EV และอุตสาหกรรมที่เกี่ยวข้อง กับ EV

KKP : ราคาหุ้นรับผลขาดทุนถดถอยและการตั้งสำรองใน 3Q23 ไปพอสมควร / Trading volume ที่ดีขึ้นและยอดขาดทุนถดถอยที่ดีขึ้นจะเป็นตัวหนุนราคาหุ้น

CGS-CIMB : ตัวเลขทางเศรษฐกิจที่ควรติดตาม

- 19-20 ธ.ค. การประชุมนโยบายการเงินของธนาคารญี่ปุ่น (BOJ)
- 19 ธ.ค. อีซูรายงานดัชนีราคาผู้บริโภค (CPI) เดือน พ.ย.
- 20 ธ.ค. ธนาคารจีนประกาศอัตราดอกเบี้ยเงินกู้ลูกค้าชั้นดี (LPR) เดือน ธ.ค.
- 20 ธ.ค. ดัชนีความเชื่อมั่นผู้บริโภคเดือน ธ.ค. จาก Conference Board
- 20 ธ.ค. สหรัฐรายงานยอดขายบ้านมือสองเดือน พ.ย.
- 20 ธ.ค. สต็อกน้ำมันรายสัปดาห์จาก EIA
- 21 ธ.ค. สหรัฐรายงาน GPD Q3/23
- 21 ธ.ค. สหรัฐรายงานจำนวนผู้ขอรับสวัสดิการว่างงานรายสัปดาห์
- 22 ธ.ค. สหรัฐรายงาน PCE Price Index เดือน พ.ย.
- 22 ธ.ค. สหรัฐรายงานตัวเลขยอดสั่งซื้อสินค้าคงทนเดือน พ.ย.

Market Summary

Market Data	Close	Chg	Chg (%)
SET Index	1,391.03	12.09	0.88%
High	1,398.65	19.71	1.43%
Low	1,382.13	3.19	0.23%
SET 50 Index	863.64	8.83	1.03%
SET 100 Index	1,910.38	18.38	0.97%
MAI Index	395.87	2.72	0.69%
Volume (m share)	12,375.24		
Value (Btrm)	61,137.63		
P/E (x)	18.07		
DOW JONES	37,305.16	56.81	0.15%
NASDAQ	14,813.92	52.36	0.35%
FTSE100	7,576.36	-72.62	-0.95%
JAPAN	32,970.55	284.30	0.87%
HONG KONG	16,792.19	390.00	2.38%
KOREA	2,563.56	19.38	0.76%
SINGAPORE	3,116.51	-6.44	-0.21%
MALAYSIA	1,462.45	6.19	0.43%
CHINA	2,942.56	-16.43	-0.56%
PHILIPPINES	6,478.44	67.96	1.06%
VIETNAM	1,102.30	-7.83	-0.71%
INDONESIA	7,190.99	14.97	0.21%
INDIA	71,483.75	969.55	1.37%

SET Daily Trading (THB m)	Buy	Sell	Net
Local Institutions	4,713.08	3,823.82	889.26
Proprietary Trading	2,957.73	3,676.84	-719.11
Foreign Investors	39,210.91	36,017.48	3,193.43
Local Individuals	14,255.91	17,619.49	-3,363.58

Bond Trading - Net (THB m)	Short-term (TTM<1Y)	Long-term (TTM>1Y)	Total
Asset Mgmt. Companies	1,483.47	1,911.47	3,394.95
Domestic Companies	1,538.06	808.11	2,346.17
Foreign Companies	1,170.96	-1,389.50	-218.54
Total Trading Value	26,092.84	15,944.89	42,037.73

Fixed Income	Close	Chg	Chg (%)
U.S. Bond Yield - 10Y (%)	3.93	0.01	0.14%

Commodities	Close	Chg	Chg (%)
WTI Crude (Nymex) (US\$/bbl)	71.43	-0.15	-0.21%
Brent Crude (US\$/bbl)	76.55	-0.06	-0.08%
Singapore GRM (US\$/bbl)	8.57	-0.43	-4.78%
Newcastle Coal (US\$/ton)	145.25	-0.25	-0.17%
Gold (Comex) (US\$/oz)	2021.10	-9.10	-0.45%
Baltic Dry Index	2348.00	-63.00	-2.61%

CURRENCY	Close	Chg	Chg (%)
USD/THB	34.75	-0.13	-0.37%
USD/JPY	142.12	0.21	0.15%
EUR/USD	1.09	-0.01	-0.78%

Source : Aspen, Bloomberg, ThaiBMA, Refinitiv

Technical Pick

กลยุทธ์ : SET Index ยังไม่ผ่านแนวต้านสำคัญที่ 1400 จุด หากหลุด 1390 ทำให้ดัชนีมีโอกาสปรับตัวลงทดสอบแนวรับ 1380 และ 1370

LH

แนวรับ : 7.65 และ 7.55
แนวต้าน : 7.85 และ 7.95
STOP LOSS ถ้าราคาหุ้นปิดต่ำกว่า 7.40

SISB

แนวรับ : 34.25 และ 33.75
แนวต้าน : 36.00 และ 37.00
STOP LOSS ถ้าราคาหุ้นปิดต่ำกว่า 32.25

ข่าวเด่นรอบวัน

CHAYO	<p>CHAYO เล็งซื้อหมิ่นล. แก่หนี้ทำแบงก์แห่ขาย</p> <p>CHAYO มองปีหน้ายังเติบโตต่อเนื่อง เบื้องต้นตั้งเป้ารายได้โตไม่ต่ำกว่า 25% วางงบซื้อหนี้เสีย 1-2 พันล้านบาท ประเมินว่าจะซื้อหนี้เสียเข้ามาเพิ่มประมาณ 1 หมื่นล้านบาท เชื่อว่าตลาดการซื้อหนี้ในปีหน้ายังดี เหตุภาครัฐที่ให้ลูกหนี้ปรับโครงสร้างหนี้ขยายเวลาชำระหนี้ ทำผลตอบแทนลด เชื่อแบงก์พาณิชย์นำหนี้ NPL ออกมาขาย ส่วนปีนี้รายได้เกินเป้า มีหนี้เสียเข้าพอร์ต 1.9 หมื่นล้านบาท ทำนิวไฮในรอบ 10 ปี พร้อมดัน "โซโย แคปปิตอล" เข้าตลาด mai ไตรมาส 3/2567 –ทันหุ้น</p>
EPG	<p>EPG รับโซคยานยนต์บูม หนุนออเดอร์ขึ้นส่วนฟุ้ง</p> <p>EPG รับอานิสงส์ตลาดยานยนต์คึกคัก หนุนออเดอร์งานชิ้นส่วนยานยนต์ (Aeroklas) ทะลักต่อเนื่อง แคมส่งซิกโค้งสามฟอร์มแจ่ม พร้อมปรับประมาณมาร์จิ้นเป็น 31-33% บิ๊ก "เฉลิม วิฑูรปกรณ์" บักหมุดปีนี้รายได้เติบโต 10% รับธุรกิจทุกกลุ่มฉายแววสดใส –ทันหุ้น</p>
IHL	<p>IHL โดดทันที่ 1.2 พันล. รับโอนธุรกิจแบรนด์ดัง</p> <p>IHL เข้ารับโอนหน่วยธุรกิจหนังรองเท้า WOLVERINE WORLD WIDE ผู้ผลิตรองเท้าแบรนด์ดังจำหน่ายทั่วโลก อาทิ Merrell, Saucony ควักเงินราว 350 ล้านบาท ซื้อสต็อกทั้งหมด ผู้บริหารรับเป็นดีลใหญ่รายได้โดดทันที่ 1.2 พันล้านบาทปีหน้า จากปกติที่มีรายได้ราว 2 พันล้านบาท มีฐานในกั อาดิคาส ให้ขยาย แยมกลางปีหน้าปิดดีลค่ายานยนต์จีน –ทันหุ้น</p>
PR9	<p>PR9 ยกชั้นองค์กรอู่ฐานต่างแดนรายได้ปี 67 โตต่อ</p> <p>PR9 ปรับโครงสร้างองค์กร มุ่งขยายฐานคนไข้อินเตอร์เนชั่นแนล ทั้งกลุ่ม CLMV, ตะวันออกกลาง และยุโรป หนุนรายได้รวมทั้งปี 2567 เติบโตต่อเนื่องกว่า 10% ส่วนผลงานไตรมาส 4/2566 โดดเด่นรับไฮซีซั่น แคมผู้ป่วยต่างชาติเดินทางมาใช้บริการมากขึ้น –ทันหุ้น</p>
24CS	<p>24CS สู้พลังงาน 322 ล. นวัตกรรมใหม่กดต้นทุนลด</p> <p>24CS เฮง! ส่งท้ายปี เซ็นสัญญาซื้อขายพลังงานไอน้ำ มูลค่า 322 ล้านบาท บิ๊กบอส "ยศวิทย์ วัฒนธีระกิจจา" แยมโปรเจกต์ปี 2567 เพียงมูลค่ารวมกว่าพันล้านบาท เชื่อหนุน 3 ปีข้างหน้าฐานแกร่ง เดินหน้าเคลียร์รับเหมา นำนวัตกรรมใหม่ลดต้นทุน หนุนมาร์จิ้นฟุ้ง –ทันหุ้น</p>
TNDT	<p>TNDT เร่งเครื่องปีมีมาร์จิ้น รุกบริการฉายแสง-บุกอินโด</p> <p>TNDT ชูแผนปี 2567 โฟกัสธุรกิจบริการใช้แสงอิเล็กทรอนิกส์ พบดีมานด์เฟียบ เล็งแตกไลน์บริการใหม่ปีมีมาร์จิ้นเพิ่ม พร้อมเดินหน้าขยายฐานอินโดนีเซีย พร้อมเล็งผนักพาร์ทเนอร์เสริมแกร่ง โชว์ผลงานไตรมาส 3/2566 พลิกกำไร 17.47 ล้านบาท –ทันหุ้น</p>
I2	<p>บอร์ต I2 ใจป้า บันผล 0.032 บ. แม็กล็อกแน่น</p> <p>บอร์ต I2 เคาะจ่ายปันผลระหว่างกาลในอัตราหุ้นละ 0.032 บาท กำหนดขึ้น XD วันที่ 28 ธันวาคมนี้ และจ่ายเงินปันผลในวันที่ 12 มกราคม 2567 มั่นใจปีนี้ทำผลงานโต 30% ตุนแม็กล็อกแน่น 2 พันล้านบาท ทอยบักถึงปี 2569 –ทันหุ้น</p>

ข่าวเด่นรอบวัน

MMM23	<p>MMM23 เทรต LiVEx เคาะขาย 8.50 บาท</p> <p>MMM23 หุ้นไอพีโอห้องใหม่ตลาดไลฟ์อิเล็กทรอนิกส์ พร้อมนำหุ้น 3 ล้านหุ้น เข้าเทรดในตลาด LiVEx นับเป็นหลักทรัพย์ตัวที่ 4 ใช้ชื่อย่อ "MMM23" ราคาเสนอขาย 8.50 บาท ฟากผู้บริหารเตรียมนำเงินระดมทุนเพื่อรุกขยายธุรกิจ - ทันหุ้น</p>
VCOM	<p>VCOM ขยายฐาน CLM ย้ำรายได้ปีนี้ตามเป้า</p> <p>VCOM รุกขยายฐานลูกค้ากลุ่ม CLM พร้อมพัฒนาผลิตภัณฑ์และบริการ ฟากผู้บริหารมั่นใจรายได้ปีนี้โตตามเป้าแตะ 2.4 พันล้านบาท ไชร์ 9 เดือนแรกทำได้แล้ว 1.53 พันล้านบาท กำไรสุทธิ 61.83 ล้านบาท - ทันหุ้น</p>
PQS	<p>PQS ราคาเบ็งมันขาขึ้น เดินหน้าขยายกำลังผลิต</p> <p>PQS มองภาพรวมอุตสาหกรรมปี 2567 ทรงตัวใกล้เคียงปี 2566 ชี้ภัยแล้งดันราคาต้นทุนมันสำปะหลังและราคาจำหน่ายเบ็งมันสำปะหลังเป็นขาขึ้น พร้อมเดินหน้าสร้าง 2 โรงงานผลิตเบ็งมัน และโรงไฟฟ้าไบโอแก๊ส คาดแล้วเสร็จพร้อมเดินเครื่องในปี 2567 ยี่มีไตรมาส 4/2566 ยอดขายโตต่อ - ทันหุ้น</p>
ONEE	<p>ONEE บักรงปีหน้าโต 10% ส่งคอนเทนต์บุกต่างแดน</p> <p>ONEE ผนึก GMM TV ยกกระดับคอนเทนต์รุกขยายฐานการตลาดต่างประเทศผ่านแพลตฟอร์ม และแอปพลิเคชันต่างๆ ทั้งยังเตรียมแผนชิงรุกทั้งงานอีเวนต์, FAN Meeting, คอนเสิร์ต บักรงรายได้ปี 2567 เติบโตราว 7-10% YoY มั่นใจโค้งท้ายรายได้เติบโตหนุนทั้งปี 2566 ตามเป้า - ทันหุ้น</p>
TNP	<p>TNP ชุกยุทธ์ทำเงินเดินเกมขยายสาขารับท่องเที่ยวหนุน</p> <p>TNP ลั่นไตรมาส 4/2566 โตต่อเนื่องรับไฮซีซั่นช่วงเทศกาลและการท่องเที่ยว เล็งส่งท้ายปีเปิดอีก 2 สาขาตามแผน หนุนปี 2566 มี 46 สาขา ส่วนปี 2567 อนาคตสดใส เน้นกลยุทธ์หลักขยายสาขาสร้างการเติบโต เล็งเป้าเปิด 6 สาขาใหม่ ดันยอดสาขาทะลุ 50 แห่ง - ทันหุ้น</p>
J	<p>J โฉงส่งท้ายรายได้ดีโต ไฮซีซั่นดันพื้นที่เช่าพุ่ง</p> <p>J ส่งซิกผู้ใช้บริการคอมมูนิตี้มอลล์เพิ่มมากขึ้น ดันยอดรายได้ค่าเช่าพุ่ง พร้อมแย้มโฉงส่งท้ายฟอร์มดี รับอานิสงส์ไฮซีซั่นหนุน แคมพอร์ตเช่าขยายตัว ปักหมุดผลงานทั้งปี 2566 เติบโต 30% จากปีก่อน พอร์ตลูกค้า-ธุรกิจใหม่โตต่อเนื่อง - ทันหุ้น</p>
MENA	<p>MENA เพิ่มรถใหม่เข้ากอง อู่ฐานแกร่งร่วมทุน TDM</p> <p>MENA วางเป้ารายได้ปี 2567 เติบโตที่ระดับ 900-1,000 ล้านบาท ตามจำนวนกองรถที่เพิ่มขึ้น คาดสิ้นปี 2566 มีจำนวนกองรถรวม 675 คัน และภายในครึ่งปีแรกของปี 2567 เตรียมเพิ่มรถประมาณ 50 คัน มองธุรกิจให้บริการขนส่งสินค้ายังเติบโต ในส่วนของบริษัทร่วมทุน TDM ปีหน้ามีโอกาสเติบโตดีขึ้น - ทันหุ้น</p>

NVDR Trading

ประจำวันที 15 ธันวาคม 2566

NVDR TOP Value		NVDR TOP Value	
Top 25 NVDR Net Buy		Top 25 NVDR Net Sell	
1. PTT	444,579,177	1. DELTA	-575,329,608
2. BDMS	358,166,224	2. CPN	-150,900,110
3. SCB	322,348,729	3. HANA	-150,240,293
4. BBL	321,881,013	4. BGRIM	-125,808,923
5. KTC	220,019,093	5. CPALL	-102,896,454
6. CRC	213,434,463	6. BH	-92,685,510
7. GULF	180,168,763	7. BANPU	-92,247,579
8. KBANK	167,373,977	8. AOT	-76,998,757
9. HMPRO	156,277,346	9. MTC	-68,907,887
10. SCC	140,189,498	10. OSP	-67,729,570
11. ADVANC	124,126,249	11. KCE	-65,769,823
12. TTB	117,383,229	12. JMART	-60,006,190
13. IVL	107,161,735	13. TCAP	-37,560,718
14. AMATA	98,138,607	14. BAY	-37,428,720
15. EA	97,632,239	15. GPSC	-36,247,973
16. TRUE	86,226,360	16. JMT	-32,141,026
17. MINT	79,797,196	17. OR	-31,347,002
18. TU	79,181,456	18. SINGER	-30,989,870
19. BTS	73,290,192	19. SAWAD	-30,485,273
20. IRPC	71,413,190	20. COM7	-30,252,248
21. TOP	66,474,268	21. GLOBAL	-27,235,060
22. TISCO	65,748,948	22. PTTEP	-17,836,572
23. KTB	63,583,955	23. BCH	-17,614,818
24. LH	63,350,871	24. BCPG	-16,240,750
25. INTUCH	62,204,509	25. TASCO	-16,222,511

NVDR TOP Volume		NVDR TOP Volume	
Top 25 NVDR Net Buy		Top 25 NVDR Net Sell	
1. TTB	74,375,203	1. BANPU	-14,277,298
2. IRPC	35,452,000	2. NUSA	-7,318,100
3. JAS	22,579,507	3. DELTA	-6,899,711
4. NEWS	21,938,600	4. BLAND	-6,424,500
5. GUNKUL	20,883,110	5. PF	-5,932,506
6. SIRI	16,882,804	6. RABBIT	-5,721,700
7. TRUE	16,686,800	7. BGRIM	-4,472,807
8. BDMS	13,907,225	8. JMART	-3,321,800
9. HMPRO	13,015,360	9. OSP	-3,138,400
10. PTT	12,433,828	10. HANA	-3,067,510
11. BTS	10,156,101	11. SINGER	-2,643,600
12. LH	8,167,720	12. CPN	-2,250,893
13. BEAUTY	6,577,000	13. BWG	-2,087,300
14. AAV	6,418,302	14. CPALL	-1,890,926
15. CRC	5,432,563	15. BCPG	-1,888,000
16. TU	5,278,691	16. TRITN	-1,674,300
17. KTC	4,762,592	17. GLOBAL	-1,630,300
18. SPRC	4,652,800	18. OR	-1,567,306
19. IVL	4,104,468	19. MTC	-1,553,897
20. SUSCO	3,889,802	20. LHFG	-1,397,500
21. GULF	3,888,225	21. BAY	-1,367,498
22. AMATA	3,715,683	22. COM7	-1,315,056
23. VGI	3,690,400	23. ECF	-1,289,500
24. CHG	3,558,900	24. S	-1,266,805
25. KTB	3,438,110	25. AOT	-1,255,807

ยอดสะสม 5 วันย้อนหลัง 8 ธันวาคม - 15 ธันวาคม 2566

NVDR TOP Value		NVDR TOP Value	
Top 25 NVDR Net Buy		Top 25 NVDR Net Sell	
1. BDMS	1,274,573,556	1. PTTEP	-967,928,067
2. PTT	859,589,091	2. AOT	-523,975,314
3. TRUE	536,599,702	3. DELTA	-338,044,462
4. TOP	481,218,119	4. BANPU	-331,443,733
5. GULF	414,831,021	5. CPF	-214,248,724
6. PTTGC	409,885,657	6. BGRIM	-211,354,144
7. CPN	342,712,916	7. BH	-205,002,828
8. SCB	337,489,224	8. AWC	-186,772,790
9. KBANK	272,157,443	9. TASCO	-157,531,076
10. GPSC	237,887,929	10. CPALL	-154,964,754
11. CRC	218,669,546	11. EGCO	-154,068,899
12. JTS	214,178,096	12. GLOBAL	-116,679,333
13. MINT	208,416,336	13. OSP	-90,865,381
14. KTB	189,932,423	14. RATCH	-66,590,821
15. SCC	187,465,808	15. AP	-65,167,956
16. HANA	178,715,768	16. COM7	-62,646,929
17. KTC	157,764,601	17. SPALI	-52,916,284
18. OR	147,250,654	18. WHA	-51,547,851
19. AMATA	141,541,519	19. JMART	-50,213,263
20. ADVANC	141,211,717	20. AH	-47,365,043
21. BBL	139,241,284	21. TCAP	-45,925,275
22. TISCO	134,818,504	22. TTA	-41,887,578
23. IVL	124,730,556	23. THG	-41,023,666
24. MTC	122,960,942	24. JAS	-38,207,148
25. LH	114,633,607	25. BAY	-36,607,071

NVDR TOP Volume		NVDR TOP Volume	
Top 25 NVDR Net Buy		Top 25 NVDR Net Sell	
1. TRUE	104,555,266	1. AWC	-53,054,157
2. TTB	65,801,855	2. BANPU	-49,969,654
3. BDMS	49,496,292	3. JAS	-15,356,912
4. SIRI	25,345,703	4. CPF	-11,719,573
5. PTT	24,036,457	5. WHA	-10,198,072
6. NEWS	21,105,700	6. TASCO	-9,816,310
7. CIG	20,216,760	7. AOT	-8,720,367
8. LH	14,875,418	8. BGRIM	-7,619,464
9. AAV	12,794,415	9. XPG	-7,388,275
10. ITD	12,241,810	10. GLOBAL	-7,138,082
11. SPRC	11,740,550	11. TTA	-6,969,964
12. PSG	11,002,499	12. RABBIT	-6,812,800
13. PTTGC	10,894,711	13. PTTEP	-6,763,472
14. KTB	10,196,050	14. AP	-6,089,721
15. HMPRO	9,250,927	15. NUSA	-6,087,900
16. TOP	9,219,940	16. DCC	-6,027,537
17. GULF	9,041,615	17. PF	-5,826,306
18. JCKH	8,882,300	18. BLAND	-5,264,699
19. MINT	7,640,124	19. ACE	-5,081,298
20. TLI	7,456,836	20. ERW	-4,691,982
21. OR	7,337,829	21. CV	-4,557,000
22. BEAUTY	6,749,200	22. AAI	-4,518,596
23. TRC	6,399,789	23. BWG	-4,486,100
24. CRC	5,590,801	24. SC	-4,461,511
25. INSET	5,582,290	25. PRM	-4,306,550

ข้อมูลแบบรายงานการเปลี่ยนแปลงการถือหลักทรัพย์ของผู้บริหาร (แบบ 59) Change by Management

Date of report		15 December, 2023		Source : กส.ต. (SEC)			
ชื่อบริษัท	ชื่อผู้บริหาร	วิธีการได้มา/จำหน่าย	ประเภทหลักทรัพย์	วันที่ได้มา/จำหน่าย	จำนวน	ราคา	
AMATA	นาย อนุชา สิทธนาทศกุล	ซื้อ	หุ้นสามัญ	14/12/2566	110,000	25.25	
DTCENT	นาย อภิสิทธิ์ รุจิเกียรติกำจร	ซื้อ	หุ้นสามัญ	13/12/2566	549,800	1.29	
EP	นาย ยุทธ ชินสุภัคกุล	ซื้อ	หุ้นสามัญ	14/12/2566	100	2.64	
IRCP	นาย แคน เทดระกุล	ซื้อ	หุ้นสามัญ	14/12/2566	400,000	0.64	
JSP	นาย เกรียงไกร รุ่งเรืองทวีกุล	ซื้อ	หุ้นสามัญ	14/12/2566	20,800	1.93	
LEO	นาย เกตติวิทย์ สิทธิสุนทรวงศ์	ซื้อ	หุ้นสามัญ	13/12/2566	40,000	4.24	
LEO	นาย เกตติวิทย์ สิทธิสุนทรวงศ์	ซื้อ	หุ้นสามัญ	13/12/2566	50,000	4.25	
LEO	นาย เกตติวิทย์ สิทธิสุนทรวงศ์	ซื้อ	หุ้นสามัญ	13/12/2566	50,000	4.28	
LEO	นาย เกตติวิทย์ สิทธิสุนทรวงศ์	ซื้อ	หุ้นสามัญ	14/12/2566	170,000	4.22	
LEO	นาย เกตติวิทย์ สิทธิสุนทรวงศ์	ซื้อ	หุ้นสามัญ	14/12/2566	52,800	4.20	
MBAX	นาย ทรงเกียรติ วิชญเวทวงศ์	ซื้อ	หุ้นสามัญ	14/12/2566	5,000	3.12	
MICRO	นาง รสนันท์ ยิ่งทวีศักดิ์	ซื้อ	หุ้นสามัญ	13/12/2566	4,100	1.93	
MTI	นาง นवलพรรณ ลำซ่า	ซื้อ	หุ้นสามัญ	14/12/2566	100,000	110.00	
MTI	นาง นवलพรรณ ลำซ่า	ซื้อ	หุ้นสามัญ	13/12/2566	10,000	110.00	
PEACE	นาย พิสิฐ ปัญจคุณากรณ์	ซื้อ	หุ้นสามัญ	14/12/2566	23,300	3.24	
PG	นาง กิตยาภรณ์ ชัยถาวรเสถียร	ซื้อ	หุ้นสามัญ	14/12/2566	3,700	8.75	
SELIC	นาย เอก สุวัฒน์พิมพ์	ซื้อ	หุ้นสามัญ	12/12/2566	20,700	2.18	
SO	นาย ไกร วิมลเจลา	ซื้อ	หุ้นสามัญ	14/12/2566	40,000	7.24	
STI	นาย ครรชิต คุปตะสิน	ซื้อ	หุ้นสามัญ	14/12/2566	18,600	3.50	
SYNTEC	นาย ฌยศ ปิสิญธนะกุล	ซื้อ	หุ้นสามัญ	14/12/2566	100,000	1.56	
TSTE	นาย ประภาส ชุตินาวรพันธ์	ซื้อ	หุ้นสามัญ	14/12/2566	500	9.70	
WARRIX	นาย สง่า ตั้งจินศิริ	ซื้อ	หุ้นสามัญ	12/12/2566	50,000	6.30	
HTC	พันเอก พัชร รัตตกุล	ขาย	หุ้นสามัญ	14/12/2566	350,000	15.96	
L&E	นาย สิริพงศ์ ธิติธนพงศ์	ขาย	หุ้นสามัญ	12/12/2566	25,000	1.29	
SE-ED	นาย ทนง โขติสรยุทธ์	ขาย	หุ้นสามัญ	08/12/2566	7,700	2.24	
NUSA	นาย วิษณุ เทพเจริญ	รับโอน	หุ้นสามัญ	14/12/2566	50,000,000	-	
LHK	นาย ประสาน อัครพงศ์พิศักดิ์	โอน	หุ้นสามัญ	14/12/2566	7,500,000	-	

ข้อมูลการขายชอร์ต

15-Dec-2023

หลักทรัพย์	ปริมาณหุ้นที่ขายชอร์ต (หุ้น)	มูลค่าการขายชอร์ต (บาท)	%ปริมาณการขายชอร์ต	%มูลค่าการขายชอร์ต
1 FUEVFVND01	937870	33,997,787.50	47.86	47.81
2 AIT	1202200	4,464,754.00	46.66	46.65
3 BJC	2121100	54,216,750.00	23.07	22.89
4 ITD	5868400	5,224,360.00	22.82	22.5
5 BCPG	748300	6,506,545.00	14.15	14.16
6 KSL-R	127900	323,502.00	13.89	13.9
7 RBF-R	421000	5,548,640.00	13.6	13.55
8 DMT	128000	1,600,000.00	13.35	13.34
9 ICC	300	12,525.00	13.04	13.11
10 SJWD	200500	2,916,690.00	13.08	13.02
11 AWC-R	9957200	35,495,510.00	12.17	12.16
12 TOP-R	1555300	82,424,800.00	11.65	11.67
13 RS	49100	669,490.00	11.62	11.62
14 BJC-R	1014400	25,803,200.00	11.03	10.89
15 BEM-R	4257600	34,257,885.00	10.7	10.69
16 AH	110900	3,070,025.00	9.94	9.93
17 TTW	233800	2,080,820.00	9.94	9.92
18 PRM	373000	1,881,790.00	9.59	9.64
19 SCGP	1690700	62,247,025.00	9.59	9.57
20 BCH	540600	11,455,680.00	9.22	9.2
21 DELTA-R	2334900	194,701,825.00	9.18	9.17
22 SINGER	1629100	19,368,590.00	9.14	9.16
23 ERW	402600	2,092,330.00	8.99	9.02
24 BTG-R	304600	7,054,670.00	8.77	8.8
25 JMART	1672700	30,414,420.00	8.73	8.75
26 PTT	5543200	198,145,625.00	8.74	8.74
27 RAM	27600	928,000.00	8.54	8.63
28 THANI	980200	2,573,960.00	8.58	8.51
29 JMT	858000	22,859,800.00	8.45	8.43
30 BTG	288800	6,672,120.00	8.31	8.33
31 GLOBAL	1428900	23,591,500.00	8.38	8.28
32 PTTEP-R	1231100	180,404,650.00	8.14	8.15
33 BANPU	8851200	58,113,080.00	8.06	8.1
34 EPG	423900	3,215,165.00	8.03	8.03
35 EKH	82100	591,475.00	7.98	7.98
36 MC	146700	1,796,740.00	7.73	7.68
37 ROJNA	142400	822,715.00	7.64	7.64
38 TU	1650300	24,695,420.00	7.62	7.62
39 SIRI	4772600	8,138,682.00	7.56	7.56
40 AAV	1630000	3,280,265.00	7.51	7.53
41 IVL	2119100	54,654,950.00	7.59	7.53
42 CK	215600	4,390,720.00	7.39	7.43
43 SPA	76900	918,500.00	7.29	7.3
44 THG-R	35300	2,015,050.00	7.21	7.27
45 GULF	1784500	82,317,525.00	7.2	7.18

หลักทรัพย์	ปริมาณหุ้นที่ขายชอร์ต (หุ้น)	มูลค่าการขายชอร์ต (บาท)	%ปริมาณการขายชอร์ต	%มูลค่าการขายชอร์ต
46 MEB-R	3100	98,625.00	7.16	7.14
47 CENTEL-R	262300	11,512,425.00	7.08	7.09
48 BHR	343900	75,004,000.00	7.08	7.08
49 TIPH	51400	1,519,175.00	6.96	6.91
50 CPAXT	1088800	28,717,600.00	6.88	6.85
51 TASCO	290200	4,683,550.00	6.83	6.84
52 PR9	71500	1,070,510.00	6.81	6.8
53 SAWAD	566500	24,318,500.00	6.67	6.68
54 TOP	891000	47,070,575.00	6.67	6.66
55 BBL	690100	104,585,150.00	6.61	6.61
56 TISCO	230900	22,569,650.00	6.57	6.56
57 CPF-R	1558200	29,242,380.00	6.48	6.47
58 DOHOME-R	258000	3,075,620.00	6.33	6.34
59 DOHOME	257700	3,073,380.00	6.33	6.33
60 QH	1240200	2,703,636.00	6.26	6.28
61 CHG	1313900	3,859,444.00	6.12	6.16
62 BA-R	75600	1,098,030.00	6.15	6.15
63 OSP-R	1244800	26,835,090.00	6.14	6.14
64 ONEE	310200	1,213,916.00	6.1	6.07
65 GLOBAL-R	1024000	17,088,290.00	6.01	6
66 MTC	460700	20,463,375.00	5.99	5.99
67 SCGP-R	1048000	38,526,150.00	5.95	5.92
68 SPALI	601000	10,666,970.00	5.93	5.92
69 SJWD-R	89700	1,300,840.00	5.85	5.81
70 CBG-R	225900	18,333,525.00	5.74	5.73
71 TQM-R	13200	375,375.00	5.74	5.72
72 KCE	275700	15,231,450.00	5.7	5.71
73 AP	667700	7,277,930.00	5.71	5.71
74 NSL	17100	317,120.00	5.71	5.7
75 CBG	224800	18,239,350.00	5.71	5.7
76 CHG-R	1212600	3,555,060.00	5.65	5.67
77 RBF	175900	2,308,940.00	5.68	5.64
78 VGI	677600	1,281,285.00	5.65	5.64
79 MINT	1568500	42,814,600.00	5.57	5.53
80 TISCO-R	192800	18,845,350.00	5.48	5.48
81 LANNA	45300	663,770.00	5.44	5.42
82 WHA	3724600	18,873,530.00	5.4	5.41
83 SC	462300	1,439,844.00	5.33	5.34
84 KCE-R	255600	14,110,575.00	5.28	5.29
85 CPN-R	1522200	101,491,100.00	5.23	5.24
86 TRUE	6940900	36,289,870.00	5.18	5.22
87 CHAYO	145600	762,940.00	5.17	5.21
88 MEGA-R	111500	4,484,925.00	5.17	5.16
89 BEM	2020000	16,261,000.00	5.07	5.08
90 ICHI	417300	6,251,160.00	5.07	5.07

หมายเหตุ :- %ปริมาณและมูลค่าการขายชอร์ต เปรียบเทียบกับปริมาณและมูลค่าการซื้อขายแบบ AOM

- " -R " ข้อมูลธุรกรรมขายชอร์ตในเอ็นวีซีอาร์

Source:SETSMART

Equity Index Futures - Trading Volume

15 December 2023

Volume, OI: Contracts

	Foreign Investor		Local Institutions		Local Investor		Total	
	Volume	%	Volume	%	Volume	%	Volume	OI
Long	101,687	42.44%	39,509	16.49%	98,420	41.07%		
Short	95,232	39.74%	38,027	15.87%	106,357	44.39%		
Net	6,455	-	1,482	-	-7,937	-	239,616	727,217

16 November 2023 - 15 December 2023 (1 Month)

Volume, OI: Contracts

	Foreign Investor		Local Institutions		Local Investor		Total	
	Volume	%	Volume	%	Volume	%	Volume	OI
Long	1,903,193	40.95%	689,663	14.84%	2,055,049	44.21%		
Short	1,950,843	41.97%	680,036	14.63%	2,017,026	43.40%		
Net	-47,650	-	9,627	-	38,023	-	4,647,905	727,217

3 January 2023 - 15 December 2023 (YTD)

	Foreign Investor		Local Institutions		Local Investor		Total	
	Volume	%	Volume	%	Volume	%	Volume	OI
Long	23,953,023	40.08%	8,911,429	14.91%	26,897,250	45.01%		
Short	24,247,410	40.57%	8,854,292	14.82%	26,660,000	44.61%		
Net	-294,387	-	57,137	-	237,250	-	59,761,702	727,217

Source: SETSMART

Rights & Benefits

December

Monday	Tuesday	Wednesday	Thursday	Friday
				01-Dec
				TNH-XD@0.6
04-Dec	05-Dec	06-Dec	07-Dec	08-Dec
CTARAF-XN@0.132 MULF-XD@0.129 RJH-XD@0.25 TRC-XR 4:1@0.2	LVMH01-XD@0.0902 PORT-W3-XE 1:1@3.3 SSC-XD@0.52	NVDA80X-XD@0 SIA19-XD@0.2506	PROSPECT-XD@0.22	AOT-XD@0.36
11-Dec	12-Dec	13-Dec	14-Dec	15-Dec
	CHO-XR 1:27@0.22 GVREIT-XD@0.1911	CHO-XW 30:4 TFFIF-XD@0.1057	ABFTH-XD@12 HPF-XN@0.07 LHSC-XD@0.165 MNIT-XD@0.027 M-STOR-XD@0.1 TSTE-XD@0.06	HPF-XD@0.04 JAS-XD@0.6 M-II-XD@0.155 MNIT2-XD@0.045 QHPP-XD@0.125 UV-XD@0.09
18-Dec	19-Dec	20-Dec	21-Dec	22-Dec
		AIT-W2-XE 1:1@2 GIFT-XW 3:1 SOLAR-W1-XE 1:1@2	BAB80-XD@0 NOBLE-W2-XE 1:1.053@7.597	HYDRO-XW 2:1 SYNTEC-XD@0.03
25-Dec	26-Dec	27-Dec	28-Dec	29-Dec
MORE-XW 2:1 MORE-XR 1:2@0.05	PLANB-XD@0.0748 TWZ-W7-XE 1:1@0.1	TWZ-W6-XE 1:1@0.1 META-XW 45:4	AS-W2-XE 1:1@3.5 I2-XD@0.032	

Remark 'ND - No Dividend, XD - Cash Dividend, XD(ST) - Stock Dividend, XR - Rights for Common, XW - Rights for Warrant, XT - Rights for Transferable Subscription Right, XN - Capital Return, XB - Pre-emptive = Pre-emptive Rights

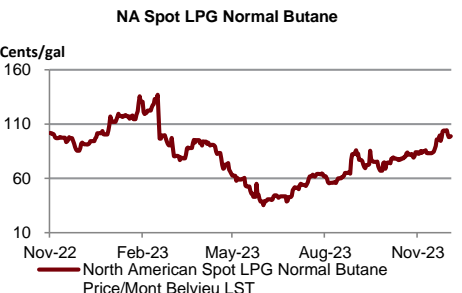
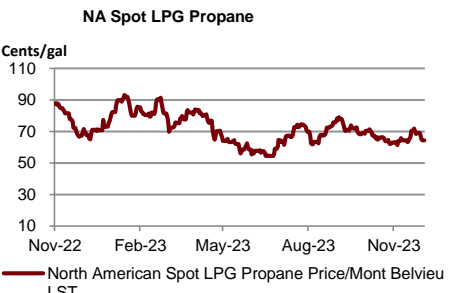
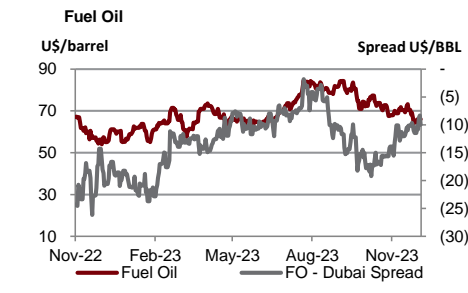
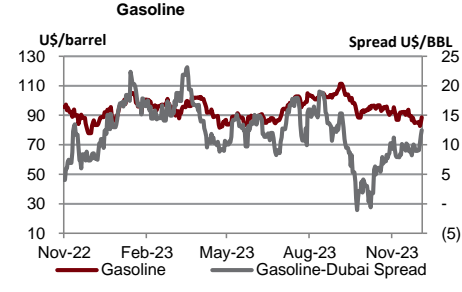
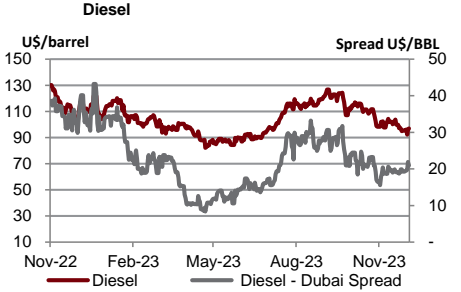
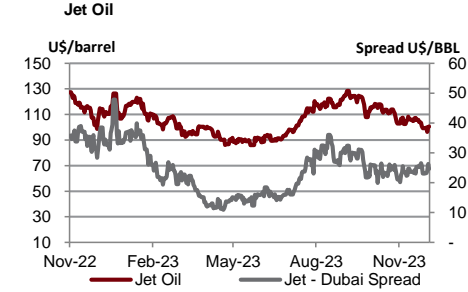
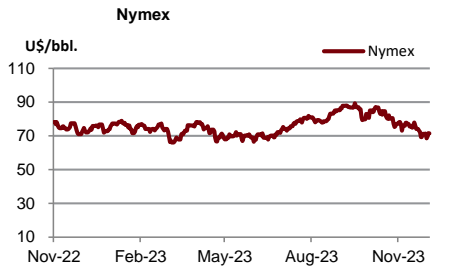
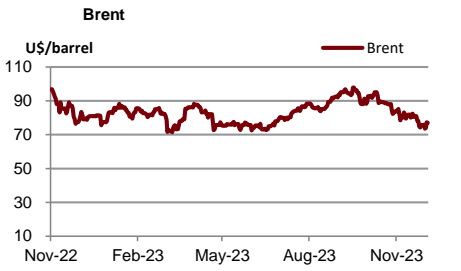
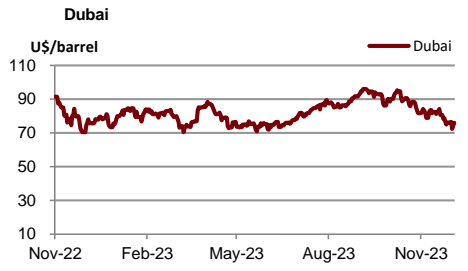
SOURCES: Stock Exchange of Thailand (SET)

Share Listing

December-2023

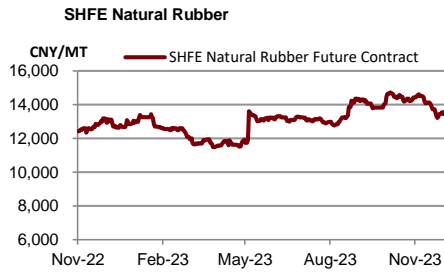
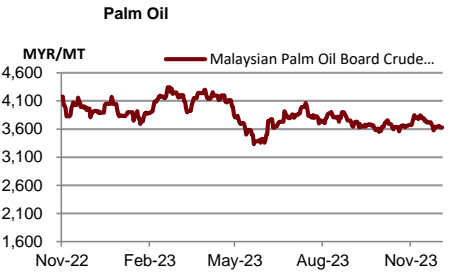
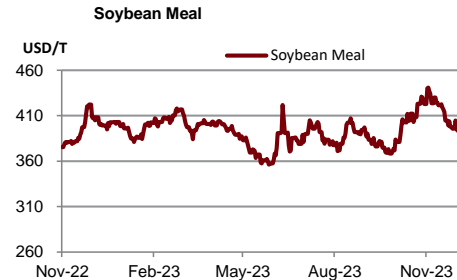
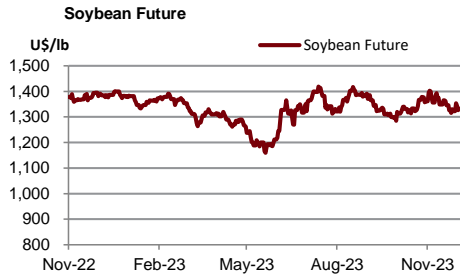
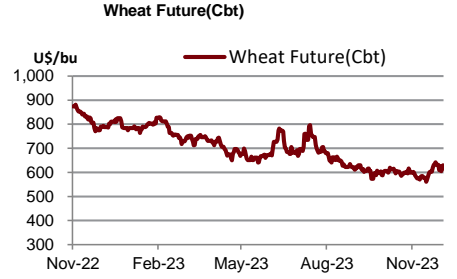
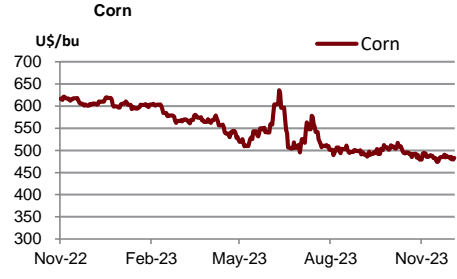
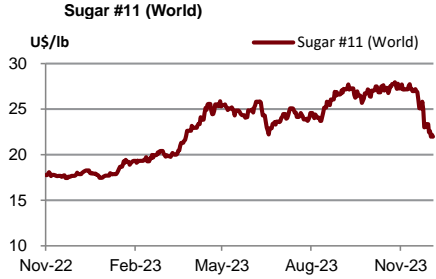
Monday	Tuesday	Wednesday	Thursday	Friday
				01-Dec Share Listing TKC - 6.4192 M Shares
04-Dec	05-Dec Father's Day	06-Dec Share Listing CIG - 55.556 M Shares DHOUSE - 66.667 M Shares	07-Dec Share Listing SIRI - 7.320 M Shares	08-Dec Share Listing CHO - 14.089 M Shares TKC - 18.000 M Shares
11-Dec Substitution for Constitution Day	12-Dec Share Listing SDC - 55.555 M Shares	13-Dec Share Listing DOD - 72 Shares EKH - 10.682 M Shares ICN - 42.048 M Shares INET - 15,632 Shares TKC - 10.200 M Shares	14-Dec New Listing ANI - 1,848 M Shares SET / Trans&Logisitc, IPO Pr. (Bt): 5.25 MGI - 210 M Shares MAI / Consumer, IPO Pr. (Bt) : 4.95 NATION-W4 - 2,711.980 M Shares 1(W):1(C) @0.25Bt (2Y TTM)	15-Dec
18-Dec Share Listing GCAP - 4.000 M Shares TKC - 8.296 M Shares	19-Dec	20-Dec	21-Dec	22-Dec
25-Dec	26-Dec	27-Dec	28-Dec	29-Dec

	Units	15-Dec-23	(%)	WTD	(%)	MTD	(%)	QTD	(%)	YTD	(%)
Refinery & Oil											
Dubai	USD/barrel	76.01	2.8%	75.01	-2.6%	76.44	-8.4%	84.92	-2.1%	82.08	-15.4%
Brent	USD/barrel	77.04	-0.3%	75.55	-0.9%	76.34	-8.2%	84.97	-2.0%	82.73	-18.3%
Nymex	USD/barrel	71.43	-0.2%	70.48	-0.8%	71.07	-8.1%	78.51	-2.1%	75.92	-2.9%
Jet Oil	USD/barrel	100.65	0.5%	99.23	-3.0%	101.23	-5.7%	109.18	-3.0%	105.09	-16.5%
Jet - Dubai Spread	USD/barrel	24.64	-6.1%	24.22	-4.1%	24.79	3.8%	24.26	-6.3%	23.01	-20.2%
Diesel	USD/barrel	97.00	1.2%	95.34	-1.1%	96.22	-6.8%	106.06	-4.9%	103.27	-21.1%
Diesel - Dubai Spread	USD/barrel	20.99	-4.2%	20.33	5.0%	19.78	-0.1%	21.14	-14.9%	21.19	-37.3%
Gasoline	USD/barrel	88.49	3.3%	85.55	-0.9%	86.27	-6.5%	91.66	-8.4%	94.72	-16.3%
Gasoline-Dubai Spread	USD/barrel	12.48	6.7%	10.54	13.2%	9.83	11.3%	6.74	-49.5%	12.64	-21.9%
Fuel Oil	USD/barrel	66.06	0.6%	65.40	-1.8%	66.40	-5.6%	71.03	-9.7%	69.68	-12.4%
FO - Dubai Spread	USD/barrel	(9.95)	19.8%	(9.61)	-8.2%	(10.04)	-23.6%	(13.89)	72.1%	(12.40)	-29.0%
Natural Gas	USD/MMBtu	2.49	4.1%	2.39	-9.0%	2.54	-21.9%	3.29	-12.7%	3.80	-27.5%
NA Spot LPG Propane	US cent/gal	64.30	0.0%	65.10	-6.6%	67.67	5.9%	66.61	-3.5%	71.35	-36.0%
NA Spot LPG Normal Butane	US cent/gal	98.90	-79.4%	99.86	-79.5%	99.51	-79.5%	83.48	-83.6%	79.18	-87.0%



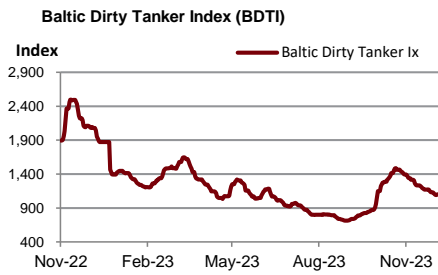
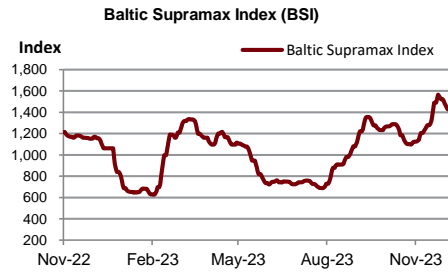
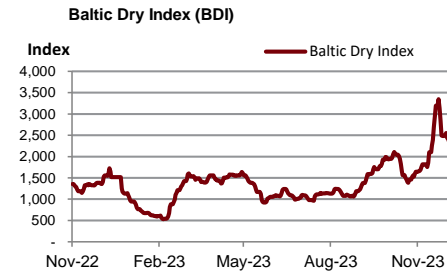
Source : Bloomberg

	Units	15-Dec-23	(%)	WTD	(%)	MTD	(%)	QTD	(%)	YTD	(%)
Soft Commodities											
Sugar #11 (World)	US\$/lb.	21.99	-0.9%	22	-7.4%	23.31	-14.6%	26.33	4.8%	23.67	34.9%
Corn	US\$/bu.	483.00	0.8%	482	-1.0%	484.25	-0.3%	492.56	-3.5%	537.38	-11.7%
Wheat Future(Cbt)	US\$/bu.	629.25	2.2%	617	-2.3%	622.50	5.6%	601.00	-9.8%	686.94	-20.8%
Soybean Future	US\$/bu.	1,331.50	0.0%	1,337	1.0%	1,332.06	-2.7%	1,340.38	-1.5%	1,328.75	-0.9%
Soybean Meal	USD/T.	396.60	0.2%	398	-0.1%	399.23	-6.1%	405.11	4.5%	393.92	6.4%
Palm Oil	MYR/metric tonne	3,630.00	0.0%	3,642	0.2%	3,645.75	-2.3%	3,677.10	-3.3%	3,837.53	-25.1%
SHFE Natural Rubber	CNY/MT	13,515.00	0.6%	13,405	-0.7%	13,452.90	-5.8%	14,137.00	5.4%	13,120.20	-2.0%



Source : Bloomberg

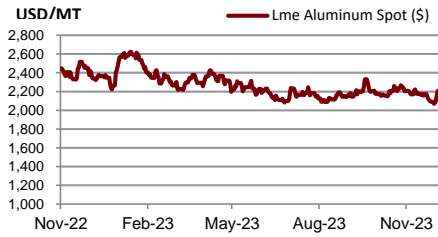
	Units	15-Dec-23	(%)	WTD	(%)	MTD	(%)	QTD	(%)	YTD	(%)
Shipping											
Baltic Dry Index (BDI)	USD	2,348.00	-2.6%	2,451	-14.4%	2,706	47.8%	2,021	69.3%	1,362	-29.6%
Baltic Supramax Index (BSI)	USD	1,426.00	-1.1%	1,463	-5.0%	1,501	25.6%	1,276	39.9%	1,014	-49.7%
Baltic Clean Tanker Index (BCTI)	USD	933.00	2.1%	897	5.8%	869	6.7%	811	11.6%	797	-35.2%
Baltic Dirty Tanker Index (BDTI)	USD	1,103.00	1.0%	1,101	-4.8%	1,133	-14.9%	1,218	46.8%	1,149	-17.3%



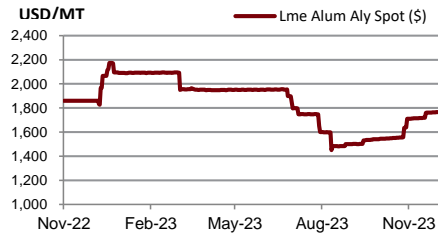
Source : Bloomberg

Metal	Units	15-Dec-23	(%)	WTD	(%)	MTD	(%)	QTD	(%)	YTD	(%)
Lme Aluminum Spot (\$)	USD/MT	2,206.27	2.0%	2,123	0.5%	2,122	-3.6%	2,183	1.1%	2,254	-16.6%
Lme Alum Aly Spot (\$)	USD/MT	1,768.50	0.0%	1,767	0.2%	1,764	5.2%	1,642	0.1%	1,829	-11.6%
Lme Nasaac Spot (\$)	USD/MT	2,256.75	0.0%	2,249	1.3%	2,233	1.0%	2,222	-6.7%	2,334	-10.5%
Lme Copper Spot (\$)	USD/MT	8,454.65	-0.1%	8,332	0.5%	8,331	1.7%	8,119	-3.0%	8,485	-3.6%
Lme Lead Spot (\$)	USD/MT	2,046.25	0.5%	2,020	0.8%	2,019	-7.7%	2,132	-1.8%	2,140	-0.3%
Lme Nickel Spot (\$)	USD/MT	16,923.00	1.0%	16,523	1.5%	16,441	-3.4%	17,405	-14.6%	21,651	-15.5%
Lme Tin Spot (\$)	USD/MT	24,979.00	-0.8%	24,631	2.0%	24,310	0.6%	24,330	-9.2%	25,953	-16.7%
Gold Spot \$/Oz	USD/t oz.	2,019.62	-0.8%	2,009	-0.6%	2,020	1.7%	1,965	2.0%	1,939	7.6%
Thailand Gold Bar Buying Prices	THB/15.244 grams	33,550.00	-0.4%	33,508	-0.8%	33,689	1.4%	33,230	3.8%	31,857	7.0%
Thailand Gold Bar Selling Price	THB/15.244 grams	33,650.00	-0.4%	33,608	-0.8%	33,789	1.4%	33,330	3.8%	31,957	7.0%
Thailand Gold Ornament Buying Price	THB/15.16 grams	32,942.68	-0.5%	32,905	-0.8%	33,081	1.4%	32,632	3.8%	31,284	7.0%
Thailand Gold Ornament Selling Price	THB/15.16 grams	34,150.00	-0.4%	34,108	-0.8%	34,289	1.4%	33,830	3.8%	32,457	6.9%

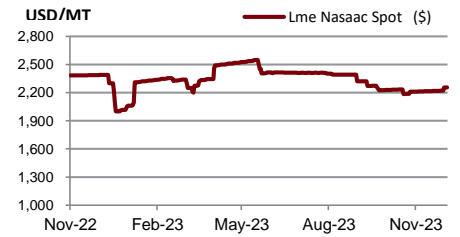
Lme Aluminum Spot (\$)



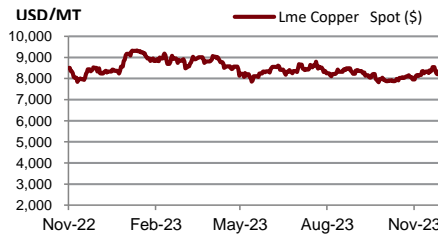
Lme Alum Aly Spot (\$)



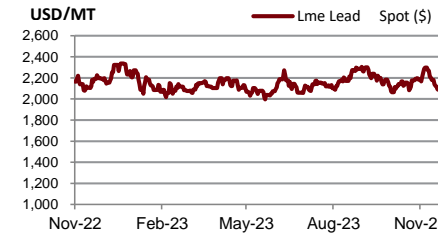
Lme Nasaac Spot (\$)



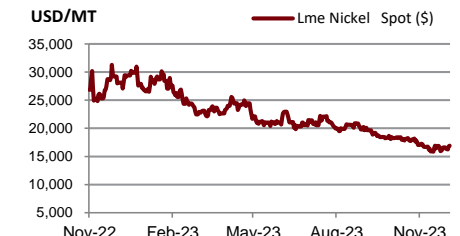
Lme Copper Spot (\$)



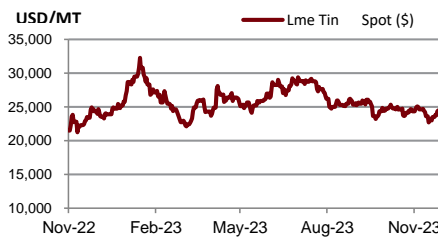
Lme Lead Spot (\$)



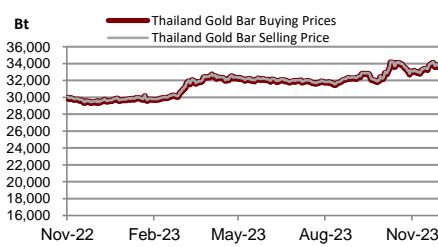
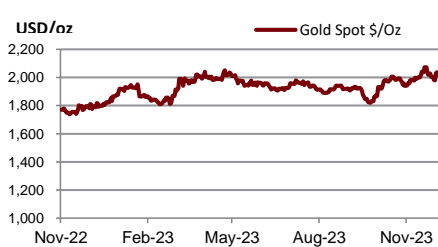
Lme Nickel Spot (\$)



Lme Tin Spot (\$)



Gold Spot \$/Oz



DISCLAIMER

การเสนอคำแนะนำ ข้อมูลบทวิเคราะห์ และการคาดการณ์ รวมทั้งการแสดงความคิดเห็นที่ปรากฏอยู่ในรายงานฉบับนี้ จัดทำขึ้นบนพื้นฐานของแหล่งข้อมูลที่ดีที่สุดที่ได้รับมา และพิจารณาเห็นว่าน่าเชื่อถือ แต่ทั้งนี้ทางบริษัทหลักทรัพย์ ซีจีเอส-ซีไอเอ็มบี (ประเทศไทย) จำกัด ไม่อาจรับรองความถูกต้องและความสมบูรณ์ของข้อมูลดังกล่าว ความเห็นที่แสดงไว้ในรายงานฉบับนี้ไม่ถือว่าการเสนอแนะหรือการชี้ชวนให้ซื้อหรือขายหลักทรัพย์ การนำไปใช้ซึ่งข้อมูล บทวิเคราะห์และการคาดการณ์ทั้งหลายที่ปรากฏอยู่ในรายงานฉบับนี้เป็นการนำไปใช้โดยให้ผู้ใช้ยอมรับความเสี่ยงและเป็นดุลยพินิจของผู้ใช้แต่ผู้เดียว

คำนิยามของ RECOMMENDATION (คำแนะนำการลงทุน)

คำแนะนำในหุ้น

ADD: ในกรณีผลตอบแทนของหุ้นที่คาดการณ์มากกว่า 10% ในช่วงเวลา 12 เดือนข้างหน้า

HOLD: ในกรณีผลตอบแทนของหุ้นที่คาดการณ์อยู่ระหว่าง 0% ถึง 10% ในช่วงเวลา 12 เดือนข้างหน้า

REDUCE: ในกรณีผลตอบแทนของหุ้นที่คาดการณ์น้อยกว่า 0% ในช่วงเวลา 12 เดือนข้างหน้า

คำแนะนำในภาคอุตสาหกรรม

OVERWEIGHT: ในกรณีที่บริษัทจำนวนมากในอุตสาหกรรมที่คาดการณ์ว่ามีผลตอบแทนมากกว่า 10% ในช่วงเวลา 12 เดือนข้างหน้า

NEUTRAL: ในกรณีที่บริษัทจำนวนมากในอุตสาหกรรมที่คาดการณ์ว่ามีผลตอบแทนอยู่ระหว่าง 0% ถึง 10% ในช่วงเวลา 12 เดือนข้างหน้า

UNDERWEIGHT: ในกรณีที่บริษัทจำนวนมากในอุตสาหกรรมที่คาดการณ์ว่ามีผลตอบแทนน้อยกว่า 0% ในช่วงเวลา 12 เดือนข้างหน้า

รายงานการประเมินการกำกับดูแลกิจการ (CGR)

การเปิดเผยผลการสำรวจของสมาคมส่งเสริมสถาบันกรรมการบริษัทไทย (IOD) ในเรื่องการกำกับดูแลกิจการ (Corporate Governance) นี้เป็นการดำเนินการตามนโยบายของสำนักงานคณะกรรมการกำกับหลักทรัพย์และตลาดหลักทรัพย์ โดยการสำรวจของ IOD เป็นการสำรวจและประเมินจากข้อมูลของบริษัทจดทะเบียนในตลาดหลักทรัพย์แห่งประเทศไทย และตลาดหลักทรัพย์ เอ็มเอไอ ที่มีการเปิดเผยต่อสาธารณะ และเป็นข้อมูลที่ผู้ลงทุนทั่วไปสามารถเข้าถึงได้ ดังนั้นผลสำรวจดังกล่าวจึงเป็นการนำเสนอในมุมมองของบุคคลภายนอก โดยไม่ได้เป็นการประเมินการปฏิบัติ และมิได้มีการใช้ข้อมูลภายในในการประเมิน

อนึ่ง ผลการสำรวจดังกล่าว เป็นผลการสำรวจ ณ วันที่ปรากฏในรายงานการกำกับดูแลกิจการบริษัทจดทะเบียนไทยเท่านั้น ดังนั้น ผลการสำรวจจึงอาจเปลี่ยนแปลงได้ภายหลังจากวันดังกล่าว ทั้งนี้ บริษัทหลักทรัพย์ ซีจีเอส-ซีไอเอ็มบี (ประเทศไทย) จำกัด มิได้ยืนยันหรือรับรองถึงความถูกต้องของผลสำรวจดังกล่าวแต่อย่างใด

ช่วงคะแนน	สัญลักษณ์	ความหมาย
90 – 100		ดีเลิศ
80 – 89		ดีมาก
70 - 79		ดี
60 – 69		ดีพอใช้
50 – 59		ผ่าน
ต่ำกว่า 50	No logo given	N/A

จะทำการเผยแพร่รายชื่อเฉพาะบริษัทที่ได้คะแนนอยู่ในระดับ “ดี” ขึ้นไป ซึ่งมี 3 กลุ่มคือ “ดี” “ดีมาก” และ “ดีเลิศ” โดยประกาศรายชื่อบริษัทในแต่ละกลุ่มเรียงตามลำดับตัวอักษรชื่อย่อบริษัทในภาษาอังกฤษ

รายงานการประเมินการกำกับดูแลกิจการ (CGR) โดยสมาคมส่งเสริมสถาบันกรรมการบริษัทไทย 2566



7UP	AAV	ABM	ACE	ACG	ADB	ADD	ADVANC	AEONTS	AF	AGE	AH
AHC	AIRA	AIT	AJ	AKP	AKR	ALLA	ALT	AMA	AMARIN	AMATA	AMATAV
ANAN	AOT	AP	AFPCO	APCS	ARIP	ARROW	ASEFA	ASK	ASP	ASW	ATP30
AUCT	AWC	AYUD	B	BA	BAFS	BAM	BANPU	BAY	BBGI	BBIK	BBL
BC	BCH	BCP	BCPG	BDMS	BEC	BEM	BEYOND	BGC	BGRIM	BH	BIZ
BJC	BJCHI	BKI	BLA	BOL	BPP	BRI	BROOK	BRR	BTS	BTW	BWG
BYD	CBG	CENDEL	CFRESH	CHASE	CHEWA	CHG	CHOW	CIMBT	CIVIL	CK	CKP
CM	CNT	COLOR	COM7	COTTO	CPALL	CPAXT	CPF	CPI	CPL	CPN	CPW
CRC	CRD	CSC	CSS	CV	DCC	DDD	DELTA	DEMCO	DMT	DOHOME	DRT
DUSIT	EA	EASTW	ECF	ECL	EE	EGCO	EPG	ERW	ETC	ETE	FE
FLOYD	FN	FPI	FPT	FSX	FVC	GBX	GC	GCAP	GENCO	GFPT	GGC
GLAND	GLOBAL	GPSC	GRAMMY	GULF	GUNKUL	HANA	HARN	HENG	HMPRO	HPT	HTC
ICC	ICHI	ICN	III	ILINK	ILM	IMH	IND	INET	INTUCH	IP	IRC
IRPC	ITC	ITEL	IVL	JAS	JTS	KBANK	KCC	KCE	KEX	KKP	KSL
KTB	KTC	KTMS	KUMWEL	KUN	LALIN	LANNA	LH	LHFG	LIT	LOXLEY	LPN
LRH	LST	M	MAJOR	MALEE	MATCH	MBK	MC	M-CHAI	MCOT	MEGA	MFC
MFEC	MILL	MINT	MONO	MOONG	MSC	MST	MTC	MTI	NC	NCH	NCL
NDR	NER	NKI	NOBLE	NRF	NTV	NVD	NWR	NYT	OCC	ONEE	OR
ORI	OSP	OTO	PAP	PATO	PB	PCSGH	PDG	PDJ	PG	PHOL	PIMO
PJW	PLANB	PLAT	PLUS	PM	POLY	PORT	PPP	PPS	PR9	PRG	PRINC
PRM	PRTR	PSH	PSL	PT	PTC	PTT	PTTEP	PTTGC	Q-CON	QH	QTC
RATCH	RBF	RPH	RS	RT	S	S&J	SA	SABINA	SAK	SAMART	SAMTEL
SAPPE	SAT	SBNEXT	SC	SCB	SCC	SCCC	SCG	SCGP	SCM	SDC	SEAFCO
SEAOIL	SECURE	SELIC	SENA	SENX	SFT	SGC	SGF	SGP	SHR	SICT	SIRI
SIS	SITHAI	SJWD	SKR	SM	SMPC	SMT	SNC	SNNP	SNP	SO	SPALI
SPC	SPCG	SPI	SPRC	SR	SSC	SSF	SSSC	STA	STC	STEC	STGT
STI	SUC	SUN	SUSCO	SUTHA	SVI	SVT	SYMC	SYNEX	SYNTEC	TACC	TAE
TCAP	TCMC	TEAMG	TEGH	TFG	TFMAMA	TGE	TGH	THANA	THANI	THCOM	THIP
THRE	THREL	TIDLOR	TIPH	TISCO	TK	TKN	TKS	TKT	TLI	TM	TMC
TMD	TMT	TNDT	TNITY	TNL	TNR	TOA	TOG	TOP	TPBI	TPCS	TPIPL
TPIPP	TPS	TQM	TQR	TRT	TRUE	TRV	TSC	TSTE	TSTH	TTA	TTB
TTCL	TTW	TURTLE	TVDH	TVH	TVO	TVT	TWPC	UAC	UBE	UBIS	UKEM
UP	UPF	UPOIC	UV	VCOM	VGI	VIBHA	VIH	VL	WACOAL	WGE	WHA
WHAUP	WICE	WINMED	WINNER	XPG	YUASA	ZEN					



2S	A5	AAI	AIE	ALUCON	AMR	APURE	ARIN	AS	ASIA	ASIAN	ASIMAR
ASN	AURA	BR	BSBM	BSRC	BTG	CEN	CGH	CH	CHIC	CI	CIG
CMC	COMAN	CSP	DOD	DPAINT	DV8	EFORL	EKH	ESTAR	EVER	FORTH	FSMART
FTI	GEL	GPI	HEALTH	HUMAN	IFS	INSET	IT	J	JCKH	JDF	JKN
JMART	JUBILE	K	KCAR	KGI	KIAT	KISS	KK	KTIS	KWC	KWM	LDC
LEO	LHK	MACO	METCO	MICRO	MK	MVP	NCAP	NOVA	NTSC	PACO	PIN
PQS	PREB	PRI	PRIME	PROEN	PROS	PROUD	PSTC	PTECH	PYLON	RCL	SALEE
SANKO	SCI	SCN	SE	SE-ED	SFLEX	SINGER	SKN	SONIC	SORKON	SPVI	SSP
SST	STANLY	STP	SUPER	SVOA	SWC	TCC	TEKA	TFM	TMILL	TNP	TPLAS
TPOLY	TRC	TRU	TRUBB	TSE	VRANDA	WAVE	WFX	WIJK	WIN	WP	XO



24CS	AMANAH	AMARC	AMC	APP	ASAP	BCT	BE8	BIG	BIOTEC	BLESS	BSM
BVG	CAZ	CCET	CHARAN	CHAYO	CHOTI	CITY	CMAN	CMR	CRANE	CWT	DHOUSE
DTCENT	EASON	FNS	FTE	GIFT	GJS	GTB	GTV	GYT	HL	HTECH	HYDRO
IIG	INGRS	INSURE	IRCP	ITD	ITNS	JCK	JMT	JR	JSP	KBS	KGEN
KJL	L&E	LEE	MASTER	MBAX	MEB	MENA	META	MGT	MTSIB	MJD	MOSHI
MUD	NATION	NNCL	NPK	NSL	NV	OGC	PAF	PCC	PEACE	PICO	PK
PL	PLANET	PLE	PMTA	PPM	PRAKIT	PRAPAT	PRECHA	PRIN	PSG	RABBIT	READY
RJH	RSP	RWI	S11	SAAM	SAF	SAMCO	SAWAD	SCAP	SCP	SIAM	SKE
SKY	SMART	SMD	SMIT	SOLAR	SPA	STECH	STPI	SVR	TC	TEAM	TFI
TIGER	TITLE	TKC	TMI	TNH	TPA	TPAC	TRITN	UBA	UMI	UMS	UTP
VARO	VPO	W	WARRIX	WORK	WPH	YONG	ZIGA				

ข้อมูล Anti-Corruption Progress Indicator ของบริษัทจดทะเบียน

ได้รับการรับรอง

2S	7UP	AAI	ADVANC	AF	AH	AI	AIE	AIRA	AJ	AKP	AMA
AMANAHA	AMATA	AMATAV	AP	APCS	AS	ASIAN	ASK	ASP	AWC	AYUD	B
BAFS	BAM	BANPU	BAY	BBGI	BBL	BCH	BCP	BCPG	BE8	BEC	BEYOND
BGC	BGRIM	BKI	BLA	BPP	BROOK	BRR	BSBM	BTS	BWG	CEN	CENTEL
CFRESH	CGH	CHEWA	CHOTI	CHOW	CIG	CIMBT	CM	CMC	COM7	COTTO	CPALL
CPAXT	CPF	CPI	CPL	CPN	CPW	CRC	CSC	DCC	DELTA	DEMCO	DIMET
DOHOME	DRT	DUSIT	EA	EASTW	ECF	EGCO	EP	EPG	ERW	ESTAR	ETC
ETE	FNS	FPI	FPT	FSMART	FTE	GBX	GC	GCAP	GEL	GFPT	GGC
GJS	GPI	GPSC	GSTEEL	GULF	GUNKUL	HANA	HARN	HENG	HMPRO	HTC	ICC
ICHI	IFS	III	ILINK	ILM	INET	INOX	INSURE	INTUCH	IRPC	ITEL	IVL
JAS	JKN	JR	JTS	KASET	KBANK	KBS	KCAR	KCC	KCE	KGEN	KGI
KKP	KSL	KTB	KTC	L&E	LANNA	LHFG	LHK	LPN	LRH	M	MAJOR
MALEE	MATCH	MBAX	MBK	MC	MCOT	META	MFC	MFEC	MILL	MINT	MONO
MOONG	MSC	MST	MTC	MTI	NATION	NCAP	NEP	NKI	NOBLE	NRF	NWR
OCC	OGC	OR	ORI	PAP	PATO	PB	PCSGH	PDG	PDJ	PG	PHOL
PIMO	PK	PL	PLANB	PLANET	PLAT	PM	PPP	PPPM	PPS	PR9	PREB
PRG	PRINC	PRM	PROS	PSH	PSL	PSTC	PT	PTECH	PTG	PTT	PTTEP
PTTGC	PYLON	Q-CON	QH	QLT	QTC	RABBIT	RATCH	RML	RS	RWI	S&J
SAAM	SABINA	SAK	SAPPE	SAT	SC	SCC	SCCC	SCG	SCGP	SCM	SCN
SEAOIL	SE-ED	SELIC	SENA	SGC	SGP	SIRI	SITHAI	SKR	SMIT	SMK	SMPC
SNC	SNP	SORKON	SPACK	SPALI	SPC	SPI	SPRC	SRICHA	SSF	SSP	SSSC
SST	STA	STGT	STOWER	SUSCO	SVI	SYMC	SYNTEC	TAE	TAKUNI	TASCO	TCAP
TCMC	TFG	TFI	TFMAMA	TGE	TGH	THANI	THCOM	THIP	THRE	THREL	TIDLOR
TIPCO	TISCO	TKS	TKT	TMD	TMILL	TMT	TNITY	TNL	TNP	TNR	TOG
TOP	TOPP	TPA	TPCS	TRT	TRU	TSC	TSI	TSTE	TSTH	TTA	TTB
TTCL	TU	TVDH	TWPC	TVO	UBE	UBIS	UEC	UKEM	UOBKH	UV	VCOM
VGI	VIH	WACOAL	WHA	WHAUP	WICE	WIIK	XO	YUASA	ZEN	ZIGA	

ประกาศเจตนาสมัคร

ACE	ADB	ALT	AMC	ASW	BLAND	BTG	BYD	CAZ	CBG	CV	DEXON
DMT	EKH	FSX	GLOBAL	GREEN	ICN	IHL	ITC	J	JMART	JMT	LEO
LH	MENA	MITSIB	MODERN	NER	NEX	OSP	OTO	PLUS	POLY	PQS	PRIME
PROEN	PRTR	RBF	RT	SA	SANKO	SCB	SENX	SFLEX	SIS	SKE	SM
SVOA	TBN	TEGH	TIPH	TKN	TPAC	TPLAS	TQM	TRUE	W	WPH	XPG

ไม่เปิดเผยหรือไม่มีนโยบาย

AMR	ANAN	AOT	APCO	APEX	APP	APURE	AQUA	ARIN	ARIP	ARROW	ASAP
ASEFA	ASIA	ASIMAR	ASN	ATP30	AU	AUCT	AURA	B52	BA	BBIK	BC
BCT	BDMS	BEAUTY	BEM	BGT	BH	BIG	BIOTEC	BIS	BIZ	BJC	BJCHI
BKD	BLC	BLESS	BLISS	BM	BOL	BR	BRI	BROCK	BSM	BSRC	BTNC
BTW	BUI	BVG	CCET	CCP	CEYE	CGD	CH	CHARAN	CHASE	CHAYO	CHG
CHIC	CHO	CI	CITY	CIVIL	CK	CKP	CMAN	CMO	CMR	CNT	COCOCO
COLOR	COMAN	CPANEL	CPH	CPR	CPT	CRANE	CRD	CSP	CSR	CSS	CTW
CWT	D	DCON	DDD	DHOUSE	DITTO	DOD	DPAINT	DTCENT	DTCI	DV8	EASON
ECL	EE	EFORL	EMC	ETL	EVER	F&D	FANCY	FE	FLOYD	FMT	FN
FORTH	FTI	FVC	GABLE	GENCO	GFC	GIFT	GL	GLAND	GLOCON	GLORY	GRAMMY
GRAND	GSC	GTB	GTV	GYT	HEALTH	HFT	HL	HPT	HTECH	HUMAN	HYDRO
I2	IFEC	IIG	IMH	IND	INGRS	INSET	IP	IRC	IRCP	IT	ITD
ITNS	ITTHI	JAK	JCK	JCKH	JCT	JDF	JPARK	JSP	JUBILE	K	KAMART
KC	KCG	KCM	KDH	KEX	KIAT	KISS	KJL	KK	KKC	KLINIQ	KOOL
KTIS	KTMS	KUMWEL	KUN	KWC	KWI	KWM	KYE	LALIN	LDC	LEE	LIT
LOXLEY	LPH	LST	MACO	MANRIN	MASTER	MATI	MAX	MCA	M-CHAI	MCS	MDX
MEB	MEGA	METCO	MGC	MGT	MICRO	MIDA	MJD	MK	ML	MORE	MOSHI
MTW	MUD	MVP	NAM	NC	NCH	NCL	NDR	NETBAY	NEW	NEWS	NFC
NNCL	NOK	NOVA	NPK	NSL	NTSC	NTV	NUSA	NV	NVD	NYT	OHTL
ONEE	ORN	PACE	PACO	PAF	PCC	PEACE	PERM	PF	PHG	PICO	PIN
PJW	PLE	PLT	PMTA	POLAR	POMPUI	PORT	POST	PPM	PRAKIT	PRAPAT	PRECHA
PRI	PRIN	PRO	PROUD	PSG	PSP	PTC	PTL	RAM	RCL	READY	RICHY
RJH	ROCK	ROH	ROJNA	RP	RPC	RPH	RSP	S	S11	SABUY	SAF
SAFARI	SAFE	SALEE	SAM	SAMART	SAMCO	SAMTEL	SAUCE	SAV	SAWAD	SAWANG	SBNEXT
SCAP	SCI	SCL	SCP	SDC	SE	SEAFCO	SECURE	SFT	SGF	SHANG	SHR
SIAM	SICT	SIMAT	SINGER	SINO	SISB	SJWD	SK	SKN	SKY	SLM	SLP
SMART	SMD	SMT	SNNP	SO	SOLAR	SONIC	SPA	SPCG	SPG	SPVI	SQ
SR	SRS	SSC	SSS	STANLY	STARK	STC	STEC	STECH	STHAI	STI	STP
STPI	SUC	SUN	SUPER	SUTHA	SVR	SVT	SWC	SYNEX	TACC	TAN	TAPAC
TC	TCC	TCJ	TCOAT	TEAM	TEAMG	TEKA	TFM	TGPRO	TH	THAI	THANA
THE	THG	THMUI	TIGER	TITLE	TK	TKC	TLI	TM	TMC	TMI	TMW
TNDT	TNH	TNPC	TOA	TPBI	TPCH	TIPL	TIPIP	TPL	TPOLY	TPP	TPS
TQR	TR	TRC	TRITN	TRP	TRUBB	TRV	TSE	TTI	TTT	TTW	TURTLE
TVH	TVT	TWP	TWZ	TYCN	UAC	UBA	UMI	UMS	UNIQ	UP	UPF
UPOIC	UREKA	UTP	UVAN	VARO	VIBHA	VL	VNG	VPO	VRANDA	WARRIX	WAVE
WFX	WGE	WIN	WINDOW	WINMED	WINNER	WORK	WORLD	WP	YGG	YONG	ZAA