

สวัสดี ตอนเช้า

แนวโน้มตลาดวันนี้

๑๐ปี

เคลื่อนไหวในกรอบ 1370-1400 จุด

ภาค SET มีโอกาสชะลอตัวลดความร้อนแรง และยังไม่ผ่าน แนวต้าน 1400 จุด อย่างไรก็ตาม สัญญาณเทคนิคในภาพรวมที่เริ่มเป็นบวก โดยการชะลอตัว มีแนวรับ 1380 และ 1370 จุด เป็นจุดรองรับ ทำให้แนวโน้มราคา ภาคเคลื่อนไหวในกรอบระหว่าง 1370-1400 จุด ส่วนกรณีขึ้นทะลุ 1400 จุด จะเป็นสัญญาณบวกต่อ

ประเด็นสำคัญ



- จอห์น วิลเลียม ปร. Fed สาขา นิวยอร์ก ระบุว่าเร็วไปที่จะพูดถึงการลด ดบ. โดยขณะนี้อยู่ในระดับที่เหมาะสมในการควบคุมเงินเฟ้อ และทำให้ ศก. ขยายตัว ส่งผลให้เงินดอลลาร์แข็งค่าขึ้นในวันศุกร์
- ดัชนี PMI รวมภาคการผลิตและภาคบริการ ๘.ค. ของสหรัฐปรับตัวขึ้นสู่ 51.0 สูงสุดในรอบ 5 เดือน จาก 50.7 ใน พ.ย.
- Maersk ประกาศระงับการเดินทางเรือผ่านช่องแคบ บับ อัล-มันด์ในทะเลแดง เนื่องจากเผชิญภัยคุกคามจากการโจมตีของกลุ่มกบฏฮูตี จากเยเมน จนกว่าจะมีประกาศเปลี่ยนแปลง
- ก. คลังเตรียมเสนอ ครม. พิจารณามาตรการลดภาษีเครื่องดื่ม และการยกเลิกร้านค้าดีฟริช่าเข้าทุกสนามบินช่วงปลายปีนี้ เพื่อให้ นกท. ไทยและต่างชาติที่เข้ามาใน ปท. เข้ามาใช้จ่ายใน ปท. แทน
- ททท. เตรียมออกแคมเปญร่วมกับสายการบินชาติเดียว สายการบินแห่งชาติชาอุดีฯ คาดมี นกท. เกี่ยวไทยปีหน้า 3 แสนคน สร้างรายได้ 2.76 หมื่นลบ.
- ธพ. เตรียมเสนอ ครม. ปรับลดชนิดน้ำมันดีเซลหมุนเร็วเหลือ 2 ชนิด คือ น้ำมันดีเซลหมุนเร็วธรรมดา B100 ที่เป็นน้ำมันฐานของปท. และน้ำมันดีเซลหมุนเร็ว B20 เป็นน้ำมันทางเลือก เริ่ม 1 พ.ค. 2567 เป็นต้นไป
- กพช. เตรียมขอความร่วมมือ PTT ลดราคาค่าก๊าซฯ ผลิตไฟฟ้า เพื่อให้ค่าไฟฟ้าอยู่ที่ 4.10 บ./หน่วย อย่างไรก็ตาม กพช. ยังไม่ได้ข้อสรุปเพราะ PTT เป็น บจ. ใน ตลค. ต้องคำนึงถึงผู้ถือหุ้นและต้องให้บอร์ดบริหารร่วมพิจารณา

กลยุทธ์การลงทุน

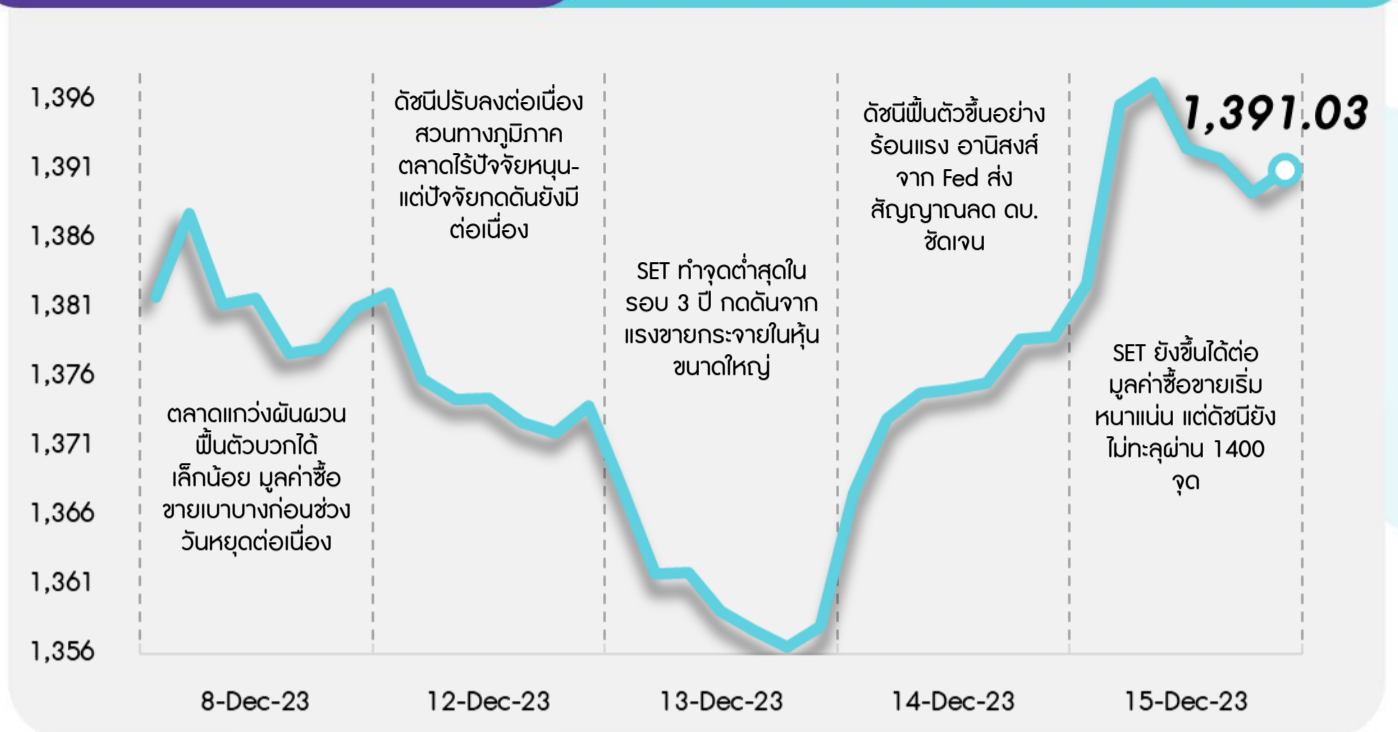


ช่วงสั้นตลาดหุ้นโลกมีโอกาสปรับตัวขึ้นได้บ้าง จากมุมมอง Fed ที่ Dovish มากขึ้น (ดอกเบียผ่านจุดสูงสุด และ Dot Plot บ่งชี้ดอกเบี้ยจะลดลง 75 bps มากกว่ารอบก่อนที่ 50 bps ขณะที่ประเมินเศรษฐกิจสหรัฐจะเติบโต 1.4% ในปี 2567) และอาจเริ่มเห็นการเปลี่ยนกลุ่มไปยังกลุ่มที่ยังปรับตัวขึ้นช้ากว่า ซึ่งอาจจะส่งผลบวกมายังตลาดหุ้นไทย อีกทั้งตลาดหุ้นไทยมีโอกาสได้รับเม็ดเงินลงทุนจากกองทุน TEGG และ RMF ที่กำลังจะทยอยเข้ามาในช่วงโค้งสุดท้ายของปี 2566

กลยุทธ์การลงทุนประจำวัน วันจันทร์ที่ 18 ธันวาคม พ.ศ. 2566

แนวรับ - แนวต้าน

1380/1370 - 1400/1410



ลือคเป้าลงทุน



Weekly Portfolio : SET อยู่ในบรรยากาศที่เน้นเลือกลงทุนในหุ้นที่มีปัจจัยเฉพาะตัว และมีโอกาสได้รับเม็ดเงินลงทุนในกองทุน TEGG ที่กำลังจะทยอยเข้ามาในเดือน ธ.ค. นี้เป็นหลัก กลยุทธ์ลงทุนจึงแนะนำ “Selective Buy” ดังนี้

- 1) หุ้น Big Cap. (SET50) ที่คาดเป็นเป้าหมายการลงทุนจากแผนจัดตั้งกองทุน TEGG ซึ่งเราได้คัดเลือกหุ้นที่อยู่ในดัชนี SETESG ที่มีคุณสมบัติน่าสนใจ ดังนี้ (I) ได้ ESG Rating ตั้งแต่ “A”-“AAA” และราคาหุ้นปรับตัวลงแรงกว่า SET YTD เลือก OR HMPRO AOT หรือ (II) ได้ ESG Rating “AAA” และราคาหุ้นปรับขึ้นดีกว่า SET YTD อีกทั้งผลดำเนินงานแข็งแกร่ง และคาดให้ Div. Yield สูงกว่าปีละ 5% เลือก PTT KTB
- 2) นักลงทุนระยะยาวแนะนำลงทุนแบบ Dollar-Cost-Average (DCA) หลัง SET ปรับลงแรงจนความเสี่ยงลดลงไปมากและราคาหุ้นอยู่ในระดับ Undervalue มาก โดยเลือก BBL BDMS BEM CPALL PTT และ SCC ซึ่งเป็นหุ้น SET100 ซึ่งเป็นผู้นำในแต่ละอุตสาหกรรม และมี ESG Rating ระดับ AAA/AA, Valuation ต่ำกว่าค่าเฉลี่ยในรอบ 10 ปี และผลการดำเนินงานเติบโตต่อเนื่อง
- 3) 10 Top Picks in Yearbook 2024 ซึ่งเน้นหุ้นที่คาดเติบโตได้ดี อีกทั้งหวังได้อานิสงส์บวกจากมาตรการกระตุ้นเศรษฐกิจและการลงทุนใหม่ ได้แก่ AMATA BBL BEM BDMS CPALL CRC GULF OR SCC SCGP

ช่วงสั้นแนะนำระมัดระวังหุ้นที่คาดได้รับผลกระทบอย่างมีนัยจากแผนปรับขึ้นค่าแรงขึ้นต่ำซึ่งคาดจะมีการเสนอ ครม. พิจารณาภายในวันที่ 25 ธ.ค. นี้ ได้แก่ กลุ่มขนส่งพัสดุ (KEX) กลุ่มอาหาร (CPF ZEN GFPT TU) กลุ่มอสังหาริมทรัพย์ (LPN PSH) และกลุ่มอิเล็กทรอนิกส์ (HANA) ขณะที่ระยะกลางแนะนำระมัดระวังหุ้นที่คาดได้รับผลกระทบจากภาวะเอลนีโญที่จะกระทบต่อกำลังซื้อภาคเกษตรลดลง ได้แก่ กลุ่มสินค้า (MTC SAWAD) กลุ่มยานยนต์ (SAT STANLY) กลุ่มเครื่องดื่ม (CBG จากราคาน้ำตาลที่สูงขึ้น) รวมถึงกลุ่มเกษตรและอาหาร (CPF GFPT BTG)

Special Report : ติดตามอ่าน Yearbook 2024 ซึ่งมาด้วยแนวคิด “A Year of Value Investing” เพื่อสื่อว่าตลาดหุ้นไทยขณะนี้หุ้นที่ราคาต่ำกว่ามูลค่าอยู่มาก เป็นโอกาสดีสำหรับนักลงทุนระยะยาว พร้อม 10 หุ้น Top Picks 2024 ที่คัดสรรมาให้

Daily top picks



ADVANC เป็นหุ้นใน SETESG Index ที่น่าสนใจ โดยได้ Rating “AAA” แม้ 4Q66 คาดกำไรปกติลดลง QoQ จากไฮซีซั่นของค่าใช้จ่ายการตลาด แต่เมื่อเทียบ YoY กำไรปกติน่าจะปรับขึ้นต่อจากรายได้ที่เกี่ยวกับการท่องเที่ยวที่ดีขึ้น อีกทั้งมองดีล 3BB-JASIF จะสร้างประโยชน์ในระยะยาว

PTTEP เป็นหุ้นใน SETESG Index ที่น่าสนใจ โดยได้ Rating “AAA” ราคาหุ้น PTTEP ปรับลง 11% ในช่วง 1 เดือน จากราคาน้ำมันที่ลดลง เปิดโอกาสให้เข้าซื้อหุ้นอีกครั้ง สปีดาร์ที่ผ่านมาราคาน้ำมันเริ่มทรงตัวและมีประเด็นบวกจากความขัดแย้งในทะเลแดงทำให้มีการหยุดเดินเรือขนส่งชั่วคราว



สวัสดี ตอนเช้า

กลยุทธ์การลงทุนประจำวัน วันจันทร์ที่ 18 ธันวาคม พ.ศ. 2566

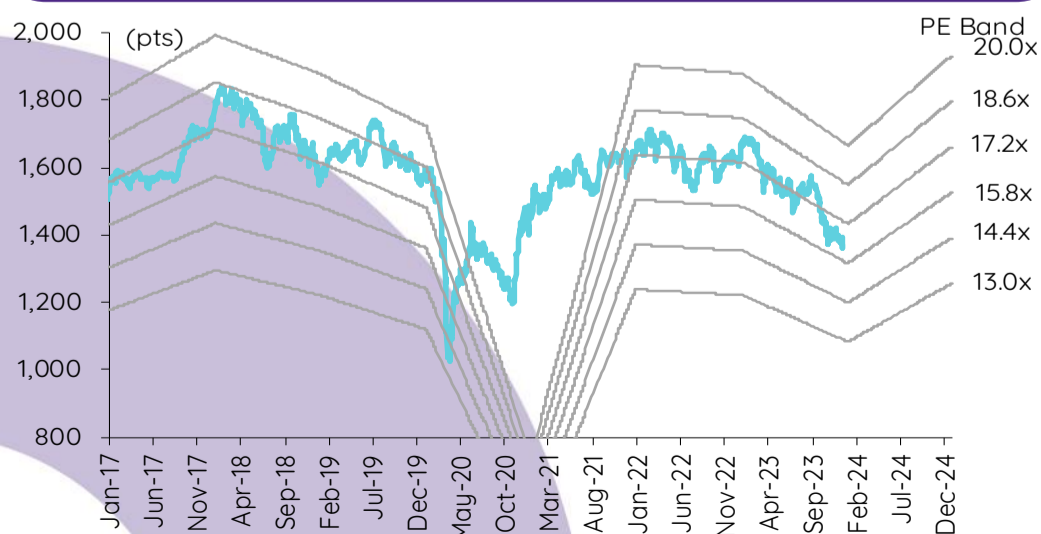
บทวิเคราะห์วันนี้

กลุ่มอาหาร - คงมุมมองระมัดระวัง

เกาะข่าวเศรษฐกิจ

วันที่	เหตุการณ์
18 ธ.ค.	Event: ประชุมธนาคารกลางญี่ปุ่น
19 ธ.ค.	Economic release: EU - ดัชนีราคาผู้บริโภคขั้นสุดท้ายเดือนพ.ย. Event: ประชุมธนาคารกลางญี่ปุ่น
20 ธ.ค.	Economic release: JP - มูลค่าการส่งออกของญี่ปุ่นเดือนพ.ย.; CN - อัตราดอกเบี้ยเงินกู้ที่ธนาคารพาณิชย์ให้แก่ลูกค้าขึ้นดีระยะยาว 1 ปีและ 5 ปี; EU - ดัชนีความเชื่อมั่นผู้บริโภคเดือนธ.ค.; US - ดัชนีความเชื่อมั่นผู้บริโภคโดย Conference Board เดือนธ.ค., ปริมาณน้ำมันดิบคงคลังรายสัปดาห์
21 ธ.ค.	Economic release: US - GDP 3Q23 ขั้นสุดท้าย, จำนวนผู้ขอสวัสดิการการว่างงานรายสัปดาห์; TH - ยอดผลิตและส่งออกรถยนต์เดือนพ.ย.
22 ธ.ค.	Economic release: JP - ดัชนีราคาผู้บริโภคพื้นฐานแห่งชาติเดือนพ.ย.; US - ดัชนีราคาการใช้จ่ายด้านการบริโภคส่วนบุคคลพื้นฐาน, รายได้และการใช้จ่ายส่วนบุคคลเดือนพ.ย., ยอดคำสั่งซื้อสินค้าคงทนเดือนพ.ย.; TH - มูลค่าการส่งออกเดือนพ.ย.

การเคลื่อนไหวของ SET Index



ดัชนีตลาดหลักทรัพย์ของไทย

ดัชนี	15 ธ.ค. (จุด)	Chg (จุด)	Chg (%)	มูลค่า (ล้านบาท)
SET	1,391.03	12.09	0.88	61,137.63
SET50	863.64	8.83	1.03	45,038.42
SET100	1,910.38	18.38	0.97	50,951.88
sSET	844.59	6.23	0.74	2,302.77
SETHD	847.81	12.72	1.52	27,644.00
SETCLMV	1,096.90	11.64	1.07	11,962.00
SETTHSI	924.64	0.00	0.00	33,364.70
SETWB	817.07	10.65	1.32	16,474.68
mai	395.87	2.72	0.69	1,867.41

สรุปการซื้อขายแยกตามกลุ่มผู้ลงทุน

(ล้านบาท)	15 ธ.ค.	WTD	MTD	YTD
ต่างชาติ				
สุทธิ	3,193	5,363	334	(191,952)
สัดส่วน (%)	61.52	57.45	55.73	52.39
สถาบันฯ				
สุทธิ	889	1,172	4,546	75,218
สัดส่วน (%)	6.98	7.32	7.91	8.36
บัญชีบล.				
สุทธิ	(719)	(1,393)	(1,725)	(4,547)
สัดส่วน (%)	5.43	6.87	7.66	7.65
บุคคล				
สุทธิ	(3,364)	(5,141)	(3,155)	121,281
สัดส่วน (%)	26.07	28.35	28.70	31.60

การซื้อขายสุทธิแยกตามกลุ่มผู้ลงทุนของ S50 futures

(สัญญา)	15 ธ.ค.	WTD	MTD	YTD
ต่างชาติ	6,455	22,294	28,274	(294,387)
สถาบัน	1,482	(11,588)	(8,145)	57,137
รายย่อย	(7,937)	(10,706)	(20,129)	237,250

การซื้อขายของต่างชาติในตลาดพันธบัตร

(ล้านบาท)	15 ธ.ค.	WTD	MTD	YTD
ซื้อ	2,685	14,552	30,414	1,044,623
ขาย	2,903	12,887	40,530	1,032,300
สุทธิ	(219)	1,665	(10,116)	12,323

กลุ่มอาหาร

มุมมองระยะยาว

เราคาดว่าผลประกอบการปกติ 4Q66 ของกลุ่มอาหารจะยังคงอ่อนแอ โดยผลขาดทุนจะเพิ่มขึ้น YoY และจะอยู่ในระดับที่ค่อนข้างทรงตัว QoQ จากราคาวัตถุดิบที่ลดลงสำหรับธุรกิจที่เกี่ยวข้องกับสุกรในประเทศ (CPF และ BTG) และกำไรจะลดลง YoY จากราคาวัตถุดิบที่ลดลงเร็วกว่าต้นทุนอาหารสัตว์สำหรับธุรกิจไก่เนื้อ (GFPT) และปริมาณการขายที่ลดลงสำหรับธุรกิจอาหารทะเล (TU) ด้วยผลประกอบการ 4Q66 ที่อ่อนแอ มุมมองระยะยาวต่อแนวโน้มผลประกอบการ 1H67 เนื่องจากอุปทานสุกรสูง และความเสียหายต่อผลประกอบการหากมีการปรับขึ้นค่าจ้างขั้นต่ำ เราจึงไม่มีหุ้นเด่นในกลุ่มอาหาร

ราคาและมาร์จิ้นเนื้อสัตว์ในประเทศอ่อนแอต่อเนื่องใน 4Q66 ราคาเนื้อสัตว์ในประเทศ ราคาสุกรในประเทศฟื้นตัวกลับขึ้นมาจากจุดต่ำสุดของปีนี้ในเดือนต.ค. สู่ 68 บาท/กก. ในเดือนพ.ย. (-34% YoY, +13% MoM) แต่ยังคงอ่อนแอที่ 64 บาท/กก. ใน 4Q66TD (-37% YoY, -6% QoQ) เทียบกับจุดคุ้มทุนที่ระดับกำไรขั้นต้นของผู้ประกอบการรายใหญ่ที่ 66-68 บาท/กก. เพราะได้รับผลกระทบจากการลักลอบนำเข้าสุกรผิดกฎหมายในจำนวนที่ยังไม่ทราบที่แน่ชัดก่อนหน้านี้และอุปทานสุกรที่เพิ่มขึ้นหลังจากสถานการณ์โรค ASF คลี่คลาย ราคาไก่เนื้อในประเทศปรับขึ้นจากจุดต่ำสุดของปีนี้ในเดือนต.ค. สู่ 38.5 บาท/กก. ในเดือนพ.ย. (-13% YoY, +7% MoM) แต่ยังคงอ่อนแอที่ 37 บาท/กก. ใน 4Q66TD (-17% YoY, -8% QoQ) เทียบกับจุดคุ้มทุนที่ระดับกำไรขั้นต้นที่ 36-38 บาท/กก. เพราะได้รับผลกระทบจากปริมาณการขายและราคาส่งออกที่ลดลง รวมถึงราคาสุกรในประเทศยังคงอยู่ในระดับต่ำ (วัตถุดิบที่โปรตีนทดแทน) **มาร์จิ้นเนื้อสัตว์** เราคาดว่ามาร์จิ้นเนื้อสัตว์ (ราคาต้นทุนอาหารสัตว์) จะยังอยู่ในระดับต่ำใน 4Q66 เนื่องจากราคาเนื้อสัตว์ปรับตัวลดลงเร็วกว่าต้นทุนอาหารสัตว์ ทั้งนี้ ต้นทุนข้าวโพด (spot price) ลดลงสู่ระดับต่ำสุดในรอบ 2 ปีที่ 10.1 บาท/กก. ในเดือนพ.ย. และ 10.5 บาท/กก. ใน 4Q66TD (-16% YoY, -10% QoQ) จากสภาวะการเพาะปลูกที่ดีขึ้นและต้นทุนวัตถุดิบทดแทน (เช่น ต้นทุนข้าวสาลี) ที่ลดลง ในขณะเดียวกัน ต้นทุนกากถั่วเหลืองนำเข้ากลับเริ่มปรับตัวเพิ่มขึ้น MoM เป็นครั้งแรกในรอบ 3 เดือน สู่ 22.7 บาท/กก. ในเดือนพ.ย. (ทรงตัว YoY แต่ +10% MoM) และ 21.7 บาท/กก. ใน 4Q66TD (-6% YoY, +2% QoQ) เนื่องจากตลาดมีความกังวลเกี่ยวกับอุณหภูมิที่ร้อนขึ้นในช่วงที่มีการเพาะปลูกถั่วเหลืองในอเมริกาใต้

ราคาสุกรต่างประเทศอ่อนตัวลงใน 4Q66 ราคาสุกรในเวียดนามปรับขึ้น MoM สู่ VND52,500/กก. ในเดือนพ.ย. (ทรงตัว YoY, +6% MoM) จากการปรับอุปทานที่ดีขึ้นหลังการระบาดของโรค ASF ในบางพื้นที่ แต่ยังคงอ่อนแอที่ VND51,000/กก. ใน 4Q66TD (-3% YoY -11% QoQ) เทียบกับจุดคุ้มทุนที่ระดับกำไรขั้นต้นที่ VND48,500/กก. ราคาสุกรในจีนลดลงสู่ CNY15/กก. ในเดือนพ.ย. (-41% YoY, -4% MoM) และ CNY15/กก. ใน 4Q66TD (-37% YoY, -5% QoQ) เทียบกับจุดคุ้มทุนที่ระดับกำไรขั้นต้นที่ CNY16.5/กก. เนื่องจากมีอุปทานเข้ามาเพิ่มท่ามกลางอุปสงค์ที่อ่อนแอ

ปริมาณการขายอาหารทะเลอ่อนแอใน 4Q66 ปริมาณการขายอาหารทะเลของ TU คาดว่าจะลดลง YoY ใน 4Q66 เนื่องจากลูกค้าชะลอคำสั่งซื้อใหม่เพื่อตอบสนองต่อเศรษฐกิจที่ประปรายและการเก็บสินค้าคงคลังน้อยกว่าปกติหลังจากระยะเวลาที่ใช้ในการขนส่งสินค้าทางเรือกลับสู่ภาวะปกติ แต่มีแนวโน้มที่จะเพิ่มขึ้น QoQ โดยได้แรงหนุนจากต้นทุนปลาที่ลดลง ราคาปลาน้ำแดงกึ่งแถบ (spot price) อยู่ที่ US\$1,550/ตัน ใน 4Q66TD -7% YoY และ -14% QoQ จากการจับปลาได้ดีขึ้นอย่างค่อยเป็นค่อยไป **มาร์จิ้นอาหารทะเลของ TU** มีแนวโน้มที่จะอยู่ในระดับที่ค่อนข้างทรงตัว YoY ใน 4Q66 เนื่องจากปริมาณการขายที่ลดลงจะถูกชดเชยด้วยต้นทุนวัตถุดิบที่ลดลง

ความเสี่ยงที่สำคัญ คือ ราคาวัตถุดิบที่ลดลงจากกำลังซื้อที่หดตัวตามภาวะการเงินเพื่อและอุปทานที่เพิ่มขึ้น ต้นทุนอาหารสัตว์ที่สูงขึ้นจากการเปลี่ยนแปลงของสภาพอากาศ อัตราดอกเบี้ยที่สูงขึ้น และการเปลี่ยนแปลงนโยบายรัฐบาล ความเสี่ยงด้าน ESG ที่สำคัญ คือ การบริหารจัดการพลังงาน ขยะและน้ำ วัตถุดิบที่ยั่งยืน (E) วัตถุดิบที่มีคุณภาพ ความปลอดภัยและสุขภาพของผู้บริโภค/พนักงาน (S)

Valuation summary

	Rating	Price (Bt)	TP (Bt)	ETR (%)	P/E (x) 23F	P/E (x) 24F	P/BV (x) 23F	P/BV (x) 24F
BTG	Neutral	22.90	24.0	4.8	n.m.	73.9	1.7	1.7
CPF	Neutral	18.80	22.0	17.0	n.m.	500.4	0.5	0.5
GFPT	Neutral	10.80	13.0	22.3	11.1	10.1	0.8	0.7
TU	Neutral	15.00	16.0	11.6	15.2	14.7	0.8	0.8
Average					13.2	149.8	0.9	0.9

Source: InnovestX Research

สิริมา ดิศสร, CFA
นักวิเคราะห์การลงทุนวิจัยพื้นฐานด้านหลักทรัพย์
0-2949-1004
sirima.dissara@scb.co.th

สรุปข่าวเศรษฐกิจและตลาดในประเทศ (ต่อ)

24CS	↔ 24CS เอง! ส่งท้ายปี เซ็นสัญญาซื้อขายพลังงานไอน้ำ มูลค่า 322 ล้านบาท บิ๊กบอส "ยศวีย์ วัฒนธนะกิจจา" แย้มโปรเจกต์ปี 2567 เพียงมูลค่ารวมกว่าพันล้านบาท เชื้อหนุน 3 ปีข้างหน้าฐานแกร่ง เดินหน้าเคลียร์รับเหมา นำนวัตกรรมใหม่ลดต้นทุน หนุนมาร์จิ้นพุ่ง – ก้นหูน (18 ธ.ค. 66)
CHAYO	↔ CHAYO มองปีหน้ายังเติบโตต่อเนื่อง เบื้องต้นตั้งเป้ารายได้โตไม่ต่ำกว่า 25% วางงบซื้อหนี้เสีย 1-2 พันล้านบาท ประเมินว่าจะซื้อหนี้เสียเข้ามาเพิ่มประมาณ 1 หมื่นล้านบาท เชื่อว่าตลาดการซื้อหนี้ในปีหน้ายังดี เหตุภาครัฐที่ให้ลูกหนี้ปรับโครงสร้างหนี้ขยายเวลาชำระหนี้ ทำผลตอบแทนลด เชื่อแบงก์พาณิชย์นำหน้า NPL ออกมาขาย ส่วนปีนี้รายได้เกินเป้า มีหนี้เสียชำระพอร์ต 1.9 หมื่นล้านบาท กำไรไฮในรอบ 10 ปี พร้อมดัน "ซีพี แคลปดีทอล" เข้าตลาด mci ไตรมาส 3/2567 – ก้นหูน (18 ธ.ค. 66)
EPG	↔ EPG รับอาบิสงส์ตลาดยานยนต์ศึกกัก หนุนออเดอร์งานชิ้นส่วนยานยนต์ (Aeroklas) ทะลักต่อเนื่อง แคมเปญชกโค้งสามฟอร์มแจ่ม พร้อมปรับประมาณมาร์จิ้นเป็น 31-33% บิ๊ก "เดลีว วัชรปรกรณ์" ปักหมุดปีนี้รายได้เติบโต 10% รับธุรกิจทุกกลุ่มฉายแววสดใส – ก้นหูน (18 ธ.ค. 66)
I2	↔ บอร์ด I2 เคาะจ่ายปันผลระหว่างกาลในอัตราหุ้นละ 0.032 บาท กำหนดขึ้น XD วันที่ 28 ธันวาคมนี้ และจ่ายเงินปันผลในวันที่ 12 มกราคม 2567 มั่นใจปีนี้ทำผลงานได้ 30% ทุ่มแบ็กค็อกแน่นอน 2 พันล้านบาท ทอยบึกถึงปี 2569 – ก้นหูน (18 ธ.ค. 66)
IHL	📌 IHL เข้ารับโอนหน่วยธุรกิจหนังรองเท้า WOLVERINE WORLD WIDE ผู้ผลิตรองเท้าแบรนด์ดังจำหน่ายทั่วโลก อาทิ Merrell, Saucony คว้าเงินราว 350 ล้านบาท ซื้อสต็อกทั้งหมด ผู้บริหารรับเป็นดีลใหญ่รายได้โตดกทันที 1.2 พันล้านบาทปีหน้า จากปกติที่มีรายได้ราว 2 พันล้านบาท มีฐานในที อาดีดาส ให้ขยาย แยมกลางปีหน้าปิดดีลถ่ายยานยนต์จีน – ก้นหูน (18 ธ.ค. 66)
PR9	↔ PR9 ปรับโครงสร้างองค์กร มุ่งขยายฐานคนใช้อินเทอร์เน็ตในจีน เน้นกลุ่ม CLMV, ตะวันออกกลาง และยุโรป หนุนรายได้รวมทั้งปี 2567 เติบโตต่อเนื่องกว่า 10% ส่วนผลงานไตรมาส 4/2566 โดดเด่นรับไฮซีซั่น แคมเปญป่วยต่างชาติเดินทางมาใช้บริการมากขึ้น – ก้นหูน (18 ธ.ค. 66)
TNDT	↔ TNDT ซูพ่นปี 2567 ไฟกัศจรรย์บริการใช้ค่าแสงอิเล็กทรอนิกส์ พบดีมานด์เพียบ เล็งแตกไลน์บริการใหม่ปีมกราคมเพิ่ม พร้อมเดินหน้าขยายฐานอินโดนีเซีย พร้อมเล็งผนึกพันธมิตรเสริมแกร่ง โชว์ผลงานไตรมาส 3/2566 พลิกกำไร 17.47 ล้านบาท – ก้นหูน (18 ธ.ค. 66)
TNP	↔ “ธนพิริยะ” ลั่นไตรมาส 4/66 แจ่ม! พักสุดของปีนี้ รับนักท่องเที่ยวเข้ามาเพิ่มขึ้น หนุนยอดขายดีขึ้น ขณะที่เตรียมเปิดบริการ 2 สาขาใหม่ในเชียงรายได้ปลายธ.ค.นี้ วางเป้ารายได้ปีหน้าโต 10-15% เล็งเปิดใหม่ 6 สาขา ใช้งบลงทุนกว่า 120 ล้านบาท – ช่าวหูน (18 ธ.ค. 66)
VCOM	↔ VCOM รุกขยายฐานลูกค้ากลุ่ม CLM พร้อมพัฒนาผลิตภัณฑ์และบริการ ฟากผู้บริหารมั่นใจรายได้ปีนี้โตตามเป้าแตะ 2.4 พันล้านบาท ไชว 9 เดือนแรกทำได้แล้ว 1.53 พันล้านบาท กำไรสุทธิ 61.83 ล้านบาท – ก้นหูน (18 ธ.ค. 66)

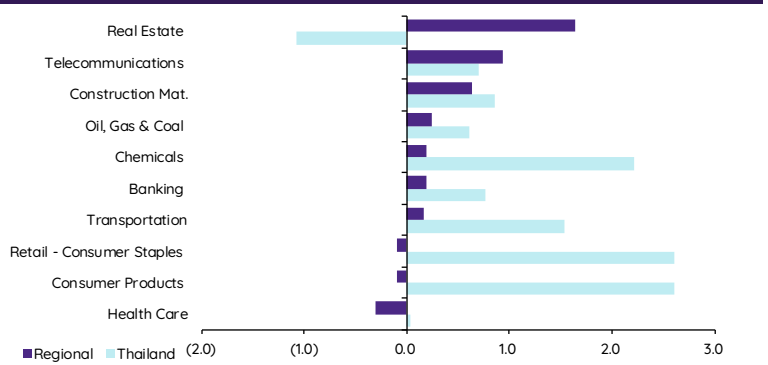
Update ภาวะตลาด

การเคลื่อนไหวของตลาดทั่วโลก

	15-Dec	Index	Chg (pts)	Performance (%)				PE (x)		EPS gth (%)		PBV (x)		ROE (%)	
				1D	WTD	MTD	YTD	23F	24F	23F	24F	23F	24F	23F	24F
S&P 500		4,719	(0.36)	(0.0)	7.7	3.3	22.9	21.3	19.4	(0.9)	10.0	4.3	3.9	18.3	18.7
Euro Stoxx 600		477	0.04	0.0	7.3	3.2	12.2	13.1	12.7	4.2	3.2	1.9	1.8	13.3	13.1
Japan		32,971	284.30	0.9	2.5	(1.5)	26.4	23.6	18.8	(2.6)	25.8	1.8	1.7	7.6	9.2
Hang Seng		16,792	390.00	2.4	(4.4)	(1.5)	(15.1)	8.5	7.8	5.6	9.0	1.0	0.9	10.8	11.0
MSCI Asia x J		620	0.00	0.0	2.3	(0.1)	0.1	14.5	12.0	(5.0)	20.3	1.5	1.4	9.9	11.0
Philippines		6,478	67.96	1.1	5.3	4.1	(1.3)	12.0	11.0	13.6	8.7	1.5	1.3	12.4	12.2
Indonesia		7,191	14.97	0.2	5.7	1.6	5.0	15.4	13.7	0.4	12.4	0.1	0.1	0.7	0.7
Malaysia		1,462	6.19	0.4	0.3	0.7	(2.2)	14.9	13.3	3.3	11.5	1.3	1.3	8.8	9.4
Thailand		1,391	12.09	0.9	(1.5)	0.8	(16.6)	16.7	14.4	(11.4)	16.3	1.3	1.3	8.2	9.3
Asean 4 - simple avg.				0.6	2.5	1.8	(3.8)	14.8	13.1	1.5	12.2	1.0	1.0	7.5	7.9
China		2,943	(16.43)	(0.6)	(3.6)	(2.9)	(4.7)	11.0	9.6	13.0	14.3	1.2	1.1	10.6	11.2
India		71,484	969.55	1.4	10.0	6.7	17.5	23.8	20.4	18.8	16.9	3.4	2.9	14.0	14.4
Singapore		3,117	(6.44)	(0.2)	(0.4)	1.4	(4.1)	10.3	10.1	18.3	2.9	1.0	1.0	10.0	10.1
Taiwan		17,674	20.76	0.1	5.6	1.4	25.0	18.8	15.9	(30.9)	17.8	2.3	2.1	12.5	13.5
Korea		2,564	19.38	0.8	5.9	1.1	14.6	15.5	10.2	(27.5)	51.4	0.9	0.8	5.9	8.3
Others				0.3	3.5	1.5	9.6	15.9	13.2	(1.7)	20.7	1.8	1.6	10.6	11.5

การเคลื่อนไหวรายกลุ่มอุตสาหกรรมของตลาดหุ้นภูมิภาค

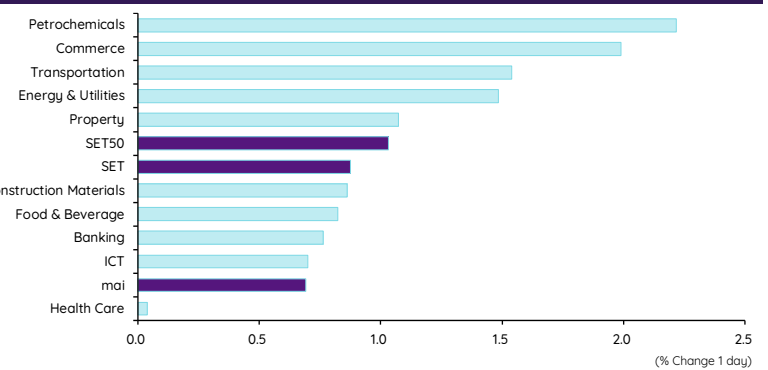
	Price performance (%) *			
	15-Dec	WoW	MoM	YTD
Banking	0.19	1.98	10.35	7.57
Chemicals	0.19	1.37	5.80	2.35
Construction Mat.	0.63	2.66	6.86	28.29
Consumer Products	(0.09)	0.51	5.27	(8.15)
Health Care	(0.30)	0.62	1.15	0.13
Oil, Gas & Coal	0.25	1.93	2.92	4.33
Real Estate	1.64	0.73	1.90	(17.45)
Retail - Consumer Staples	(0.09)	0.51	5.27	(8.15)
Telecommunications	0.94	3.29	3.90	6.21
Transportation	0.17	1.80	6.33	6.57



* การเคลื่อนไหวรายกลุ่มอุตสาหกรรมของตลาดหุ้นภูมิภาค (%) อ้างอิงสกุล US\$ และการเคลื่อนไหวรายกลุ่มอุตสาหกรรมของตลาดหุ้นไทย (%) อ้างอิงสกุลบาท

การเคลื่อนไหวรายกลุ่มอุตสาหกรรมของตลาดหุ้นไทย

	Price performance (%)			
	15-Dec	WoW	MTD	YTD
Banking	0.76	1.16	1.18	(4.31)
Commerce	1.99	1.40	1.63	(22.57)
Construction Materials	0.86	0.45	0.84	(18.24)
Energy & Utilities	1.48	1.36	0.66	(17.41)
Food & Beverage	0.82	0.14	(1.31)	(15.26)
Health Care	0.04	(0.69)	(1.84)	(11.87)
ICT	0.70	(0.15)	(0.72)	(10.68)
Petrochemicals	2.22	1.34	3.35	(25.68)
Property	1.07	(0.42)	(0.85)	(17.39)
Transportation	1.54	0.98	2.40	(19.82)
SET	0.88	0.73	0.79	(16.64)
SET50	1.03	1.28	1.25	(14.09)
MAI	0.69	(1.16)	0.42	(32.23)



มูลค่าการซื้อขาย 10 อันดับ

Stock	Price (Bt)	Value (Btmn)	Chg (%)
CPALL	54.00	3,327.80	1.89
BDMS	25.75	3,305.31	-
AOT	61.00	2,857.57	2.09
PTT	35.75	2,267.85	-
PTTEP	147.00	2,214.27	2.44
DELTA	83.25	2,124.01	(2.92)
KBANK	130.50	2,152.31	1.56
SCB	101.00	2,078.91	1.51
CPN	66.75	2,025.56	1.91
BBL	152.00	1,612.46	1.67

ราคาเพิ่มขึ้น 10 อันดับ

Stock	Price (Bt)	Value (Btmn)	Chg (%)
SDC	0.05	0.15	25.00
- ANI	6.10	640.41	22.49
PPPM	0.06	0.06	20.00
- NATION	0.07	1.34	16.67
TFI	0.09	0.01	12.50
DTCI	31.75	0.01	10.43
JTS	72.00	672.08	9.51
INSURE	122.00	0.02	8.93
TGPRO	0.14	0.86	7.69
JAS	1.60	198.89	7.38

ราคาลดลง 10 อันดับ

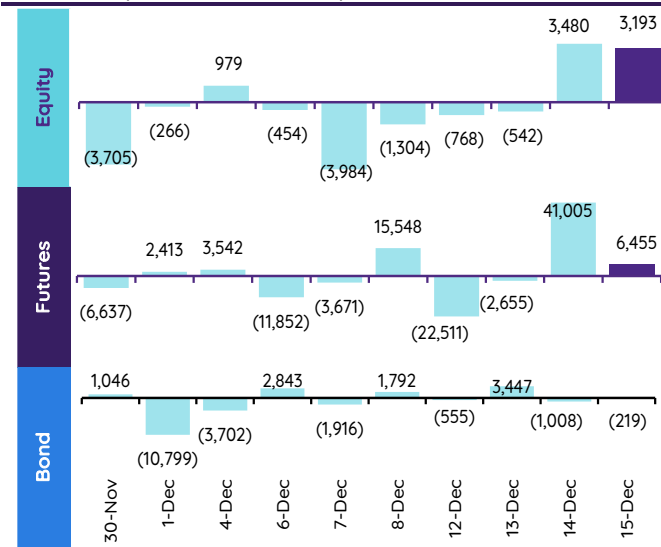
Stock	Price (Bt)	Value (Btmn)	Chg (%)
KC	0.11	0.30	(8.33)
ITD	0.87	23.22	(6.45)
FPT	14.50	5.38	(6.45)
NUSA	0.29	3.84	(6.45)
INGRS	0.49	3.41	(5.77)
TU-PF	0.50	0.01	(5.66)
KKC	0.17	0.00	(5.56)
ASIA	6.30	0.16	(4.55)
THE	1.11	0.05	(4.31)
CSP	0.91	0.12	(4.21)

ทิศทางของกระแสเงินทุนต่างชาติ

การเคลื่อนย้ายเงินทุนต่างชาติในตลาดหุ้นภูมิภาค

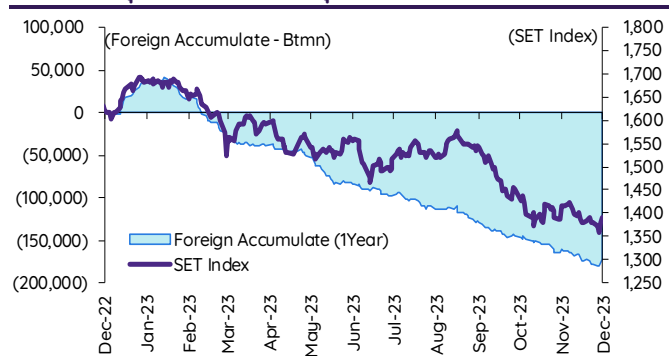
(US\$ Mn)	Thailand	Indonesia	Philippines	Malaysia	Vietnam	India	Taiwan	South Korea	Japan
Daily									
15-Dec-23	92	250	8		(61)		638	733	
14-Dec-23	100	150	(7)	27	(15)	417	1,044	591	
13-Dec-23	(15)	(52)	(5)	(9)	(38)	636	123	(147)	
12-Dec-23	(21)	(34)	3	(10)	(13)	310	294	56	
11-Dec-23		(40)	(1)	(17)	(18)	105	67	(30)	
Weekly									
WTD	155	273	(1)	(10)	(144)	1,467	2,165	1,203	(6,835)
8-Dec-23	(135)	(69)	1	(59)	(163)	1,804	(252)	387	(6,835)
1-Dec-23	(168)	38	35	53	(29)	2,587	1,206	178	(2,440)
24-Nov-23	(178)	80	18	82	(38)	221	1,567	511	29
17-Nov-23	55	46	(2)	37	(55)	185	4,162	817	1,911
Monthly									
MTD	12	217	25	(45)	(319)	3,957	1,893	1,393	(9,275)
Nov-23	(548)	(30)	19	332	(159)	2,301	8,361	3,257	6,601
Oct-23	(431)	(511)	(171)	(461)	(112)	(2,657)	(4,957)	(2,497)	19,545
Sep-23	(616)	(263)	(464)	143	(186)	(2,273)	(5,885)	(1,694)	(32,771)
YTD	(5,368)	(633)	(856)	(615)	(935)	18,360	3,465	8,461	28,009

ยอดซื้อขายสุทธิรายวันของนักลงทุนต่างชาติในประเทศไทย

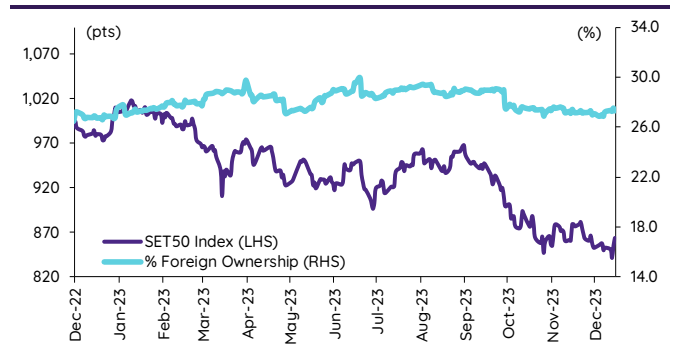


	Equity (Btmn)	SET50 futures (Contract)	Bond (Btmn)*
Daily			
15-Dec-23	3,193	6,455	1,114
Weekly			
WTD	5,363	22,294	3,848
8-Dec-23	(4,763)	3,567	607
1-Dec-23	(5,912)	(12,822)	(2,158)
24-Nov-23	(6,289)	(30,819)	(5,353)
17-Nov-23	1,985	18,257	3,240
Monthly			
MTD	334	28,274	4,867
Nov-23	(19,379)	(26,810)	(4,491)
Oct-23	(15,737)	20,871	3,801
Sep-23	(21,973)	(186,259)	(34,383)
Quarterly			
QTD	(34,782)	22,335	4,176
3Q23	(50,031)	(123,844)	(22,416)
2Q23	(50,263)	(85,648)	(15,901)
1Q23	(56,876)	(107,230)	(22,225)
4Q22	52,459	106,759	21,545
YTD	(191,952)	(294,387)	(56,367)
2022	202,694	80,374	17,729
2021	(48,578)	15,344	3,167

การซื้อขายสุทธิสะสมของนักลงทุนต่างชาติ และ SET



SET50 และสัดส่วนการถือครองของต่างชาติ (ไม่รวม NVDR)



การซื้อขายสุทธิของนักลงทุนต่างชาติ

สัดส่วนการถือครองหุ้นของนักลงทุนต่างชาติเปลี่ยนแปลงมากที่สุด 10 อันดับ

	Fgn hld (%)	Δ Fgn (M.shares)	Buy* (Btmn)
BDMS	25.25	20.56	529
CPALL	28.77	6.11	324
PTT	8.28	8.62	308
KTB	11.12	11.86	219
ADVANC	36.62	0.21	45
BCH	10.01	2.00	42
BEM	8.02	5.12	41
PTTEP	13.21	0.25	36
INTUCH	29.91	0.47	32
DELTA	94.01	0.33	28

ซื้อ-ขาย (สุทธิ) สูงสุด 10 อันดับ NVDR

	Fgn hld (%)	Δ Fgn (M.shares)	Sell* (Btmn)		Buy* (Btmn)	Sell* (Btmn)
KBANK	43.10	(2.21)	(284)	PTT	445	DELTA (575)
CPN	20.90	(1.65)	(108)	BDMS	358	CPN (151)
KBANK	43.10	(2.21)	(284)	SCB	322	HANA (150)
TOP	13.46	(0.92)	(48)	BBL	322	BGRIM (126)
HANA	47.06	(0.91)	(45)	KTC	220	CPALL (103)
BBL	26.37	(0.29)	(43)	CRC	213	BH (93)
SPALI	18.18	(2.29)	(39)	GULF	180	BANPU (92)
AOT	7.73	(0.66)	(39)	KBANK	167	AOT (77)
MTC	4.34	(0.51)	(23)	HMPRO	156	MTC (69)
STA	17.27	(1.56)	(23)	SCC	140	OSP (68)

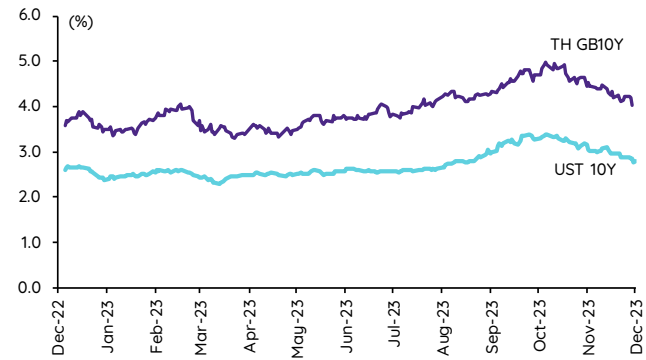
* ประมาณการโดย InnovestX Research

Update ราคาสินทรัพย์ประเภทต่างๆ

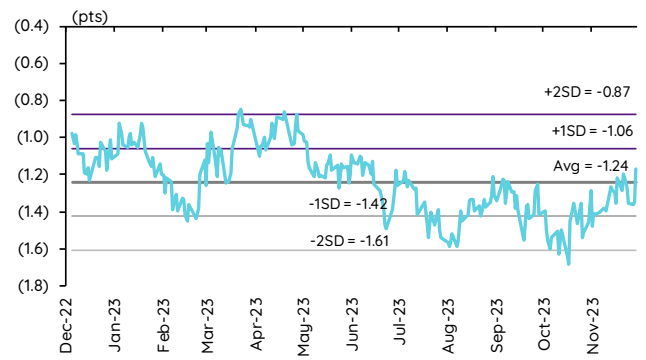
ดัชนีชี้วัดที่สำคัญ

	ราคาปิด	15 ส.ค.	WoW	MoM	YoY	YTD
ดัชนีความเชื่อมั่น						
VIX Index	12.28	(1.60)	(0.57)	(13.40)	(46.21)	(43.33)
Europe CDS (bps)	60.579	(0.24)	(6.32)	(10.29)	(28.12)	(30.04)
LIBOR OIS Spread (bps)	0	0.00	0.00	0.00	(22.06)	(16.30)
TED Spread (bps)	0.2619	(0.29)	0.64	3.76	(18.78)	(16.25)
อัตราแลกเปลี่ยน:						
Dollar Index	102.59	0.63	(1.34)	(1.72)	(1.93)	(0.87)
สหรัฐดอลลาร์/บาท	34.84	(0.11)	(1.94)	(1.93)	(0.45)	1.00
ยูโร/สหรัฐดอลลาร์	1.09	(0.91)	1.22	0.41	2.53	1.77
สหรัฐดอลลาร์/เยนญี่ปุ่น	142.14	0.20	(1.90)	(6.05)	3.17	8.42
ตราสารหนี้: (เปลี่ยนแปลง basis points)						
อัตราอ้างอิงพันธบัตรรัฐบาลไทย 2 ปี	2.35%	1.03	(5.43)	(16.66)	71.03	71.73
อัตราอ้างอิงพันธบัตรรัฐบาลไทย 10 ปี	2.81%	2.97	(6.42)	(25.15)	26.65	16.18
อัตราอ้างอิงพันธบัตรรัฐบาลสหรัฐ 2 ปี	4.46%	3.38	(26.75)	(44.16)	20.66	2.55
อัตราอ้างอิงพันธบัตรรัฐบาลสหรัฐ 10 ปี	3.91%	(3.21)	(31.66)	(59.30)	42.84	4.00
สินค้าโภคภัณฑ์:						
CRB Index	513.43	0.02	(1.92)	(3.71)	(7.75)	(7.45)
ทองคำแท่ง (ดอลลาร์ต่อออนซ์)	2,019.87	(0.77)	0.76	3.11	13.75	10.76
ค่าการกลั่น (ดอลลาร์ต่อบาร์เรล)	9.00	5.51	22.95	29.12	(11.24)	(14.61)
น้ำมันตลาดดูไบ (ดอลลาร์ต่อบาร์เรล)	76.34	0.05	(0.22)	8.25	(0.72)	(1.10)
น้ำมันตลาดนิวยอร์ก (ดอลลาร์ต่อบาร์เรล)	71.43	(0.21)	0.28	(6.82)	(6.15)	47.46
ค่าระวางเรือ (จุด)	2,348.00	(2.61)	(5.44)	39.10	53.66	54.98

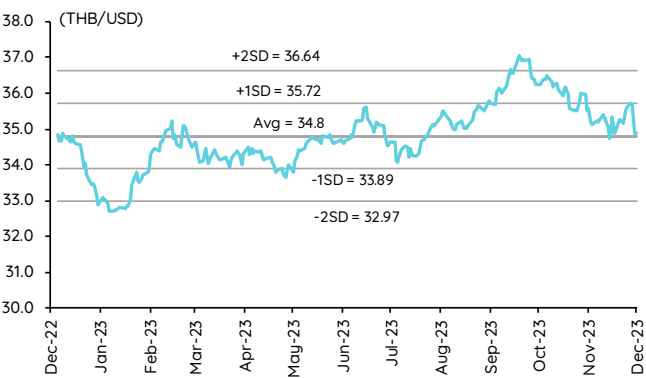
อัตราผลตอบแทนพันธบัตร 10 ปี ของไทยและสหรัฐฯ



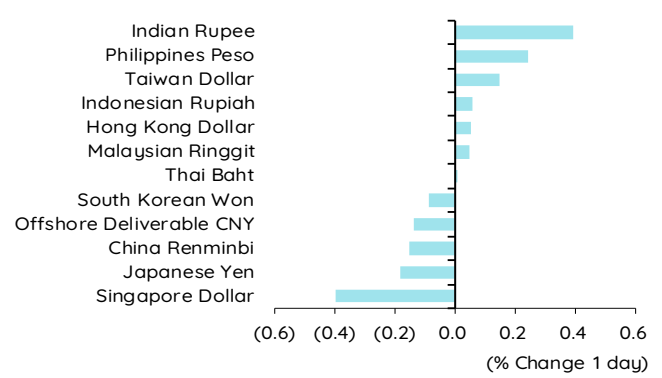
ผลต่างอัตราผลตอบแทนพันธบัตร 10 ปี ของไทยและสหรัฐฯ



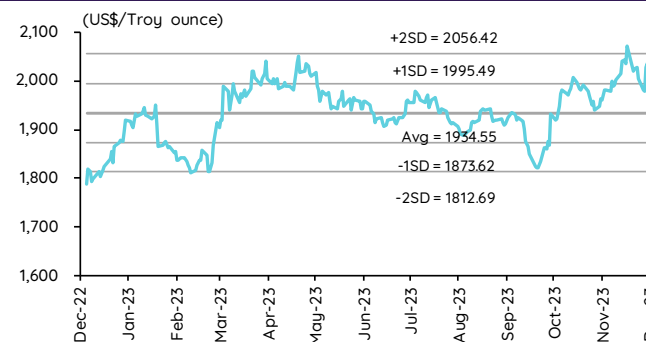
อัตราแลกเปลี่ยน THB/USD



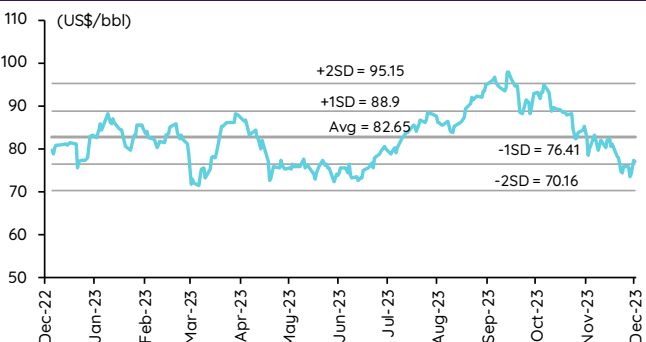
การเคลื่อนไหวของอัตราแลกเปลี่ยนในภูมิภาคต่อดอลลาร์ สรอ



ทองคำ



น้ำมันดิบ Brent



Note: Standard deviation (SD) ไม่ใช่สัญญาณการซื้อขาย

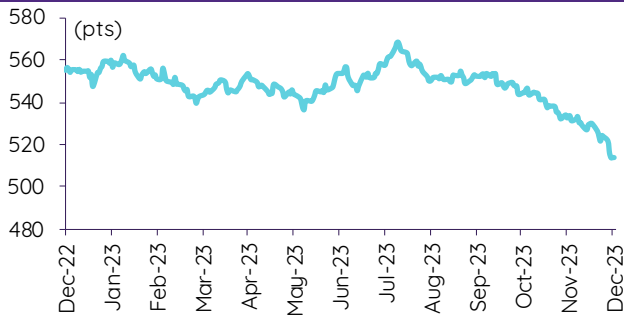
Update ราคาสินค้าโภคภัณฑ์

	As of 15-Dec-23	-1W %	Avg. Price QTD in 4Q23	% QoQ	% YoY	Avg. Price in '22	% YoY	Avg. Price in '23	% YoY	Update
CRB Index	513.43	(2.0)	535.40	(3.5)	(7.5)	592.61	10.66	547.73	(7.6)	Daily
Energy Prices										
Crude Oil - Dubai (US\$/bbl)	76.01	1.3	84.92	(2.1)	(13.5)	97.10	41.01	82.08	(15.5)	Daily
Brent Crude (US\$/bbl)	77.04	3.7	84.97	(2.0)	(15.6)	101.22	43.68	82.70	(18.3)	Daily
West Texas Int. Cushing (US\$/bbl)	71.43	3.0	79.39	(3.4)	(21.1)	94.54	38.91	77.76	(17.8)	Daily
Crude Oil - Asia-Pacific Tapis Oil Spot (US\$/bbl)	82.33	2.3	89.96	(0.5)	(10.6)	107.55	49.75	86.60	(19.5)	Daily
Natural Gas Henry Hub (US\$/mmBTU)	2.47	(3.4)	3.28	(12.9)	(43.2)	5.23	64.22	3.80	(27.4)	Daily
Coal Price NEX (US\$/MT)	162.28	15.8	133.17	(5.6)	(68.8)	364.93	163.91	266.64	92.8	Friday
Oil Product Prices and Gross Refinery Margin										
Gas Oil 500 ppm Sulfur Singapore (US\$/bbl)	97.00	2.2	105.92	(5.1)	(20.5)	130.86	68.80	103.32	(21.0)	Daily
Gas Oil - Dubai (US\$/bbl)	20.99	5.4	21.00	(15.6)	(40.0)	33.76	289.67	21.23	(37.1)	Daily
Gasoline, 92 RON Spot (US\$/bbl)	97.00	14.5	105.92	(5.1)	(20.5)	130.86	68.80	103.32	(21.0)	Daily
Gasoline - Dubai (US\$/bbl)	20.99	116.3	21.00	(15.6)	(40.0)	33.76	289.67	21.23	(37.1)	Daily
Fuel Oil 180 Singapore Spot (US\$/bbl)	66.56	3.2	71.52	(35.9)	(2.1)	80.50	25.12	70.13	(12.9)	Daily
Fuel Oil - Dubai (US\$/bbl)	(9.45)	(10.4)	(13.40)	80.6	(46.7)	-16.60	266.88	(11.96)	(28.0)	Daily
Jet Kerosene - Spot Price (US\$/bbl)	100.65	(0.1)	109.06	(3.2)	(14.5)	126.09	61.69	105.14	(16.6)	Daily
Jet Kerosene - Dubai (US\$/bbl)	24.64	(4.2)	24.14	(6.9)	(17.9)	28.99	217.81	23.06	(20.4)	Daily
SG Refinery Margin (US\$/bbl)	9.00	23.0	5.15	(46.1)	(26.9)	6.84	95.21	6.84	(36.3)	Daily
Olefins Product Prices and Spread										
Ethylene, FOB Japan Spot (US\$/MT)	850	(2.4)	857	5.1	(3.1)	1,001	(0.87)	834	(16.7)	Tuesday
Ethylene Spread (US\$/MT)	148	(30.4)	201	509.8	15.9	212	(41.21)	181	(14.5)	Daily
Propylene (Olefins), FOB Japan Spot (US\$/MT)	805	(3.0)	827	2.9	(8.1)	990	(15.4)	850	(14.1)	Tuesday
Propylene Spread (US\$/MT)	123	(36.1)	171	12.5	(9.3)	201	(43.62)	197	(1.8)	Daily
Naphtha - Singapore Spot FOB (US\$/MT)	682	7.0	656	0.7	(7.8)	789	21.57	653	(17.2)	Daily
Polyolefins Prices and Spread										
Polye HDPE SE Asia (US\$/MT)	970	0.0	1,009	1.2	(6.9)	1,180	0.08	1,035	(12.3)	Tuesday
HDPE-Naphtha Spread (US\$/MT)	288	(13.4)	354	183.9	(5.1)	391	(26.21)	382	(2.4)	Daily
Polye LDPE-Film, CFR SE Asia Spot (US\$/MT)	1,000	0.0	1,024	3.3	(22.4)	1,438	(5.75)	1,054	(26.6)	Tuesday
LDPE-Naphtha Spread (US\$/MT)	318	(12.3)	369	183.1	(39.4)	649	(25.97)	402	(38.1)	Daily
PP Film, Spot South East Asia (US\$/MT)	940	1.1	963	0.8	(10.6)	1,174	(9.60)	1,001	(14.7)	Tuesday
PP Spread (US\$/MT)	258	(11.8)	307	1.2	(16.1)	385	(40.73)	348	(9.6)	Daily
MEG Prices and Spread										
MEG, CFR South East Asia (US\$/MT)	495	0.0	487	0.7	(8.2)	585	(13.93)	500	(14.5)	Tuesday
MEG Spread (US\$/MT)	-20	(38.7)	-45	913.2	141.2	-36	(167.17)	-17	n.m.	Tuesday
Aromatics Product Prices and Spread										
Paraxylene, FOB USG Spot (US\$/MT)	1,050	(3.2)	1,089	(4.3)	(10.6)	1,261	40.96	1,104	(12.4)	Tuesday
Paraxylene Spread (US\$/MT)	407	(9.6)	372	(8.4)	(5.0)	442	42.51	410	(7.3)	Tuesday
Paraxylene - 92 RON Spread (US\$/MT)	223	(38.6)	186	(0.4)	124.5	145	(37.99)	223	53.9	Daily
Toluene, FOB Korea Spot (US\$/MT)	810	(4.1)	869	(8.9)	(11.3)	963	32.26	894	(7.2)	Tuesday
Benzene, CFR Japan Spot (US\$/MT)	880	(1.1)	925	1.2	(9.1)	1,057	13.52	919	(13.1)	Tuesday
Benzene Spread (US\$/MT)	270	(15.9)	343	0.0	(16.5)	367	4.38	346	(5.8)	Daily
Benzene - 92 RON Spread (US\$/MT)	53	(68.5)	21	(155.6)	(118.0)	-59	(122.03)	37	(162.6)	Daily
Condensate (US\$/MT)	643	1.3	717	(2.0)	(13.3)	818	40.13	694	(15.2)	Daily
PTA Prices and Spread										
PTA, CFR South East Asia (US\$/MT)	750	(2.0)	780	(3.9)	(11.5)	885	25.47	803	(9.3)	Tuesday
PTA Spread (US\$/MT)	47	22.2	50	3.1	(22.1)	40	(62.02)	63	57.0	Tuesday
PVC Prices and Spread										
PVC, CFR South East Asia (US\$/MT)	790	(1.3)	796	(6.9)	(20.5)	1,152	(20.27)	847	(26.5)	Tuesday
Ethylene Spread (US\$/MT)	642	9.2	595	(17.4)	(28.1)	940	(13.30)	666	(29.2)	Tuesday
Ethylene Dichloride CFR Far East Asia (US\$/MT)	315	3.3	285	5.0	(30.2)	543	(26.02)	292	(46.3)	Tuesday
Metal										
Gold (US\$/Troy Ounce)	2,020	(0.4)	1,965	2.0	13.7	1,802	0.17	1,939	7.6	Daily
LME Copper 3 Month Rolling Forward (US\$/MT)	8,525	1.9	8,200	(2.4)	6.1	8,805	(5.25)	8,523	(3.2)	Daily
Silver Future (US\$/Troy Ounce)	24	0.2	24	(3.3)	n.a.	24	n.a.	24	(0.2)	Daily
China Composite Steel Prices (CNY/MT)	4,297	0.1	4,197	1.4	(4.6)	4,770	(12.85)	4,258	(10.7)	Daily
Agriculture Prices										
Malaysian Crude Palm Oil Spot Price(MYR/MT)	3,630	0.6	3,677	(3.3)	(7.4)	5,136	15.59	3,840	(25.2)	Daily
SGX Ribbed Smoked Sheet 3 (RSS3) Futures (US\$/KG.)	167	0.1	166	9.3	0.9	184	(11.85)	158	(14.0)	Daily
Sugar #11 (US\$/LB)	22	(4.4)	26	4.9	52.3	18	16.35	24	34.8	Daily
Freight Rate										
Baltic Freight Index: BDIY	2,348	(5.9)	2,021	69.5	22.9	1,931	(33.89)	1,364	(29.4)	Daily
Baltic Supramax Index: BSI58	1,426	(7.3)	1,276	40.0	(28.7)	2,006	(17.27)	1,016	(49.4)	Daily

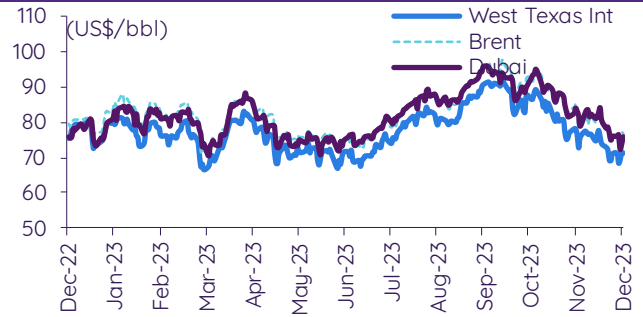
ที่มา: Bloomberg Finance LP., IQ Professional, BANPU IIR: InnovestX Research

Update ราคาสินค้าโภคภัณฑ์

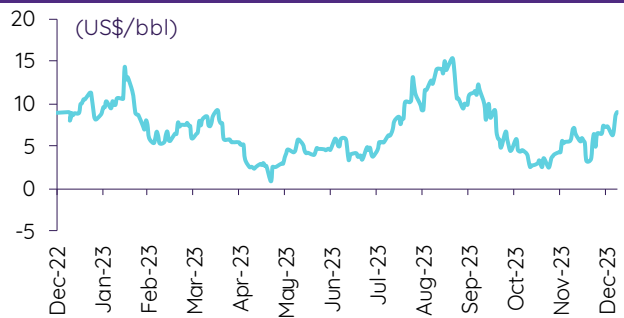
CRB US Spot All Commodities Price Index



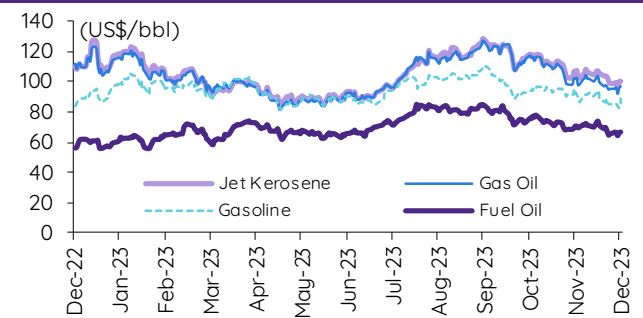
Crude prices



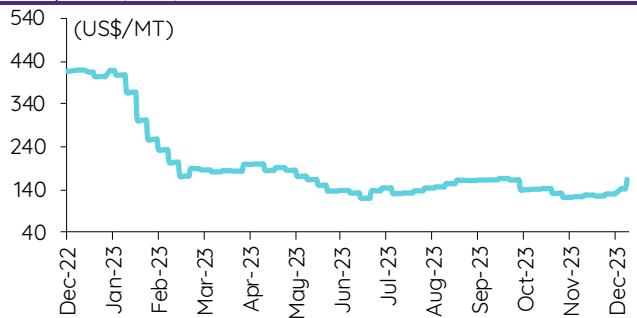
SG Dubai Hydrocracking Refinery Margin



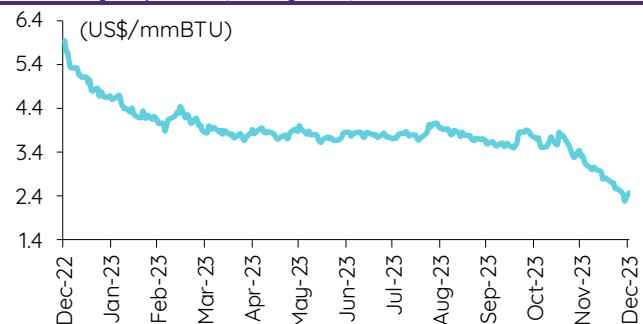
Oil product prices



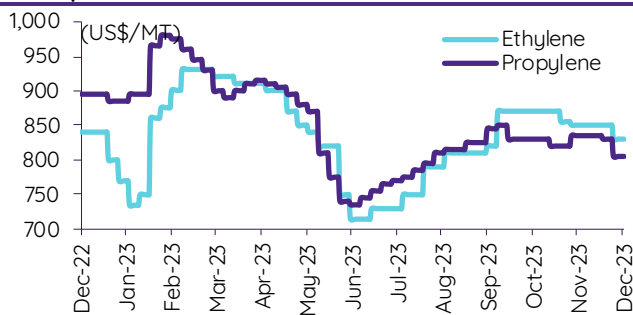
Coal price (NEX)



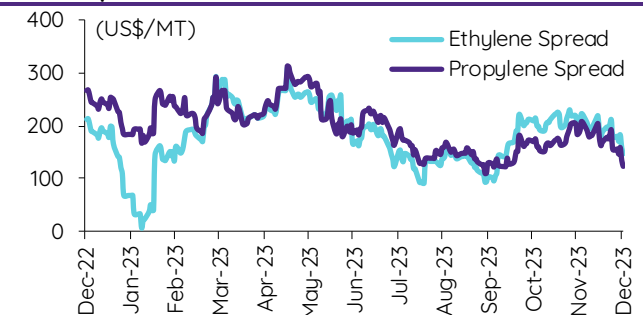
Natural gas prices (Henry hub)



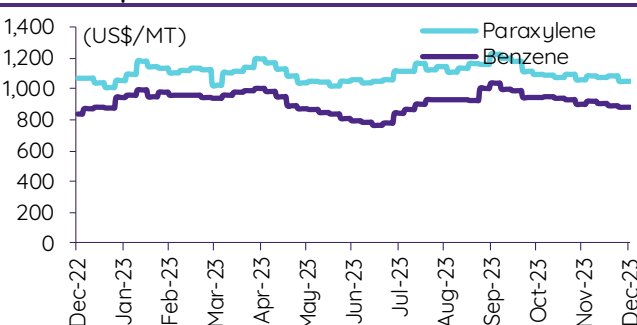
Olefins prices



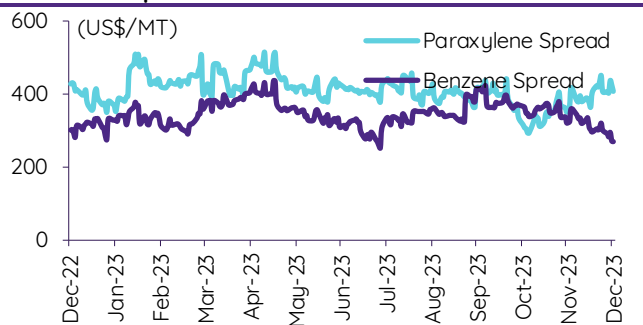
Olefins spreads



Aromatics prices

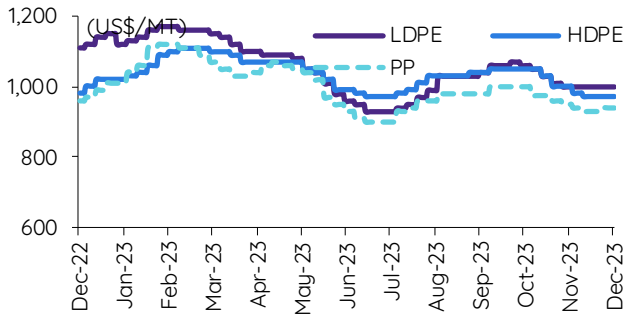


Aromatics spreads

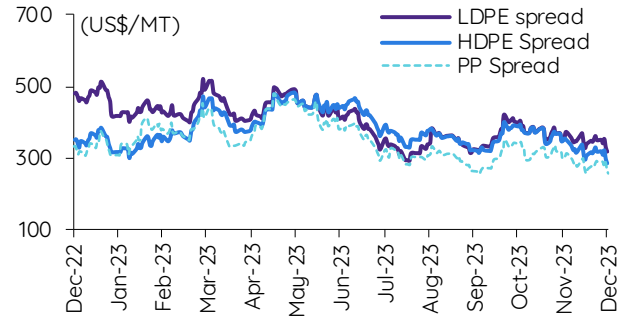


Update ราคาสินค้าโภคภัณฑ์

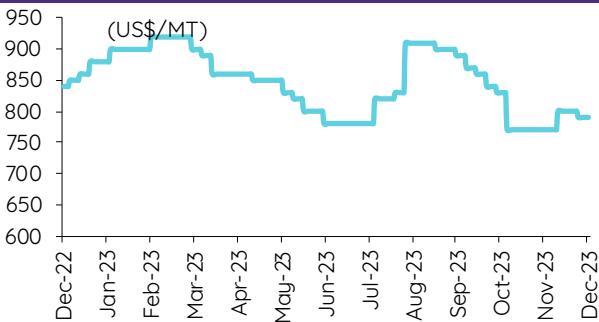
Polyolefins prices



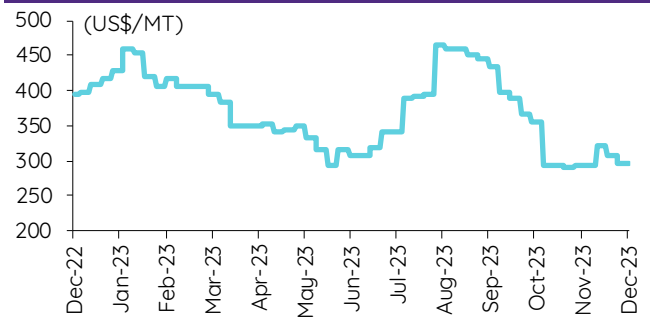
Polyolefins-Naphtha spreads



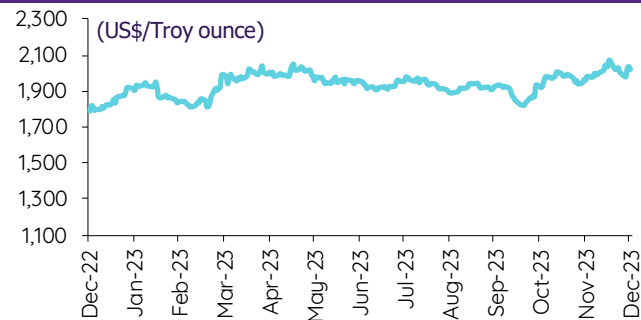
PVC price



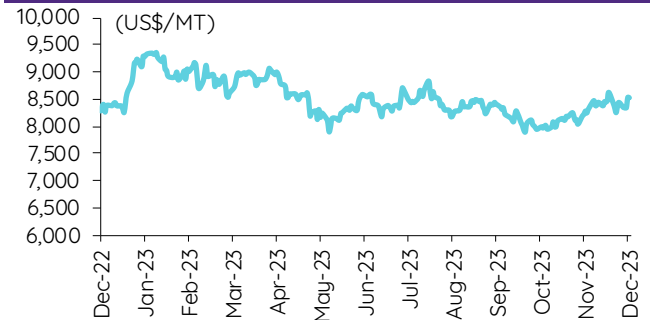
PVC spread



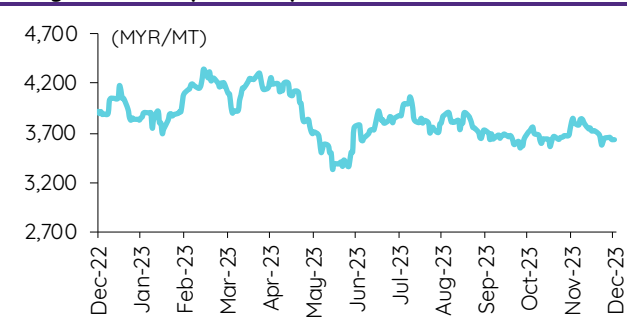
Gold price



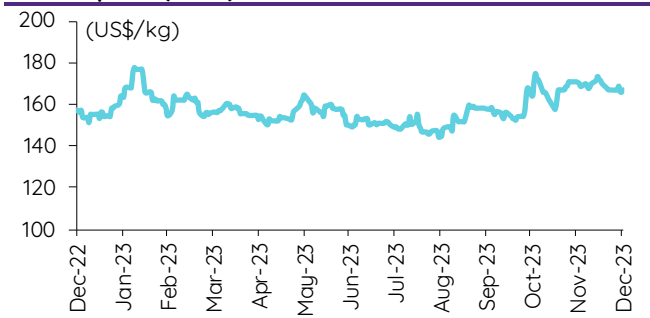
LME copper price



Malaysian crude palm oil price



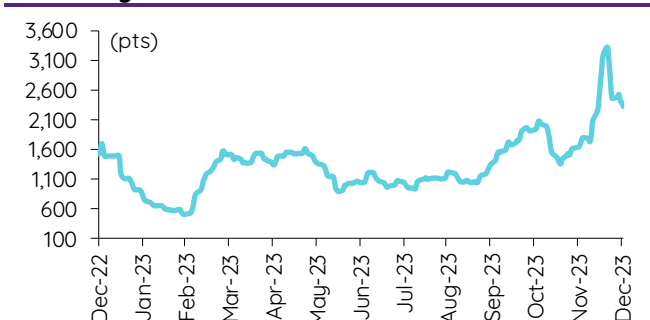
Rubber price (RSS3) futures



Steel price index



Baltic freight index



ข้อมูลการขายชอร์ต (short sales)

	ปริมาณหุ้น (หุ้น)	มูลค่าการขายชอร์ต (บาท)	ราคาเฉลี่ย (บาท)	ราคาต่ำสุด 15 ธ.ค. 66	ส่วนต่างระหว่างราคาปิด กับราคาขายชอร์ต	% ปริมาณการขายชอร์ต เทียบกับกระดานหลัก
FUEVFN01	937,870	33,997,788	36.25	11.78	207.63	47.86
AIT	1,202,200	4,464,754	3.71	3.72	(0.17)	46.66
BJC	2,121,100	54,216,750	25.56	26.25	(2.63)	23.07
ITD	5,868,400	5,224,360	0.89	0.87	2.33	22.82
BCPG	748,300	6,506,545	8.70	8.65	0.52	14.15
KSL-R	127,900	323,502	2.53	2.52	0.37	13.89
RBF-R	421,000	5,548,640	13.18	13.40	(1.64)	13.60
DMT	128,000	1,600,000	12.50	12.60	(0.79)	13.35
SJWD	200,500	2,916,690	14.55	14.50	0.32	13.08
ICC	300	12,525	41.75	41.75	0.00	13.04
AWC-R	9,957,200	35,495,510	3.56	3.58	(0.42)	12.17
TOP-R	1,555,300	82,424,800	53.00	53.00	(0.01)	11.65
RS	49,100	669,490	13.64	13.60	0.26	11.62
BJC-R	1,014,400	25,803,200	25.44	26.25	(3.10)	11.04
BEM-R	4,257,600	34,257,885	8.05	8.05	(0.05)	10.70
AH	110,900	3,070,025	27.68	27.75	(0.24)	9.94
TTW	233,800	2,080,820	8.90	8.90	0.00	9.94
PRM	373,000	1,881,790	5.05	5.05	(0.10)	9.60
SCGP	1,690,700	62,247,025	36.82	36.50	0.87	9.59
BCH	540,600	11,455,680	21.19	21.10	0.43	9.22
DELTA-R	2,334,900	194,701,825	83.39	83.25	0.17	9.18
SINGER	1,629,100	19,368,590	11.89	11.70	1.62	9.14
ERW	402,600	2,092,330	5.20	5.15	0.91	8.99
BTG-R	304,600	7,054,670	23.16	22.90	1.14	8.77
PTT	5,543,200	198,145,625	35.75	35.75	(0.01)	8.74
JMART	1,672,700	30,414,420	18.18	17.90	1.58	8.73
THANI	980,200	2,573,960	2.63	2.66	(1.28)	8.58
RAM	27,600	928,000	33.62	33.00	1.89	8.54
JMT	858,000	22,859,800	26.64	26.25	1.50	8.45
GLOBAL	1,428,900	23,591,500	16.51	16.80	(1.72)	8.38
BTG	288,800	6,672,120	23.10	22.90	0.89	8.31
PTTEP-R	1,231,100	180,404,650	146.54	147.00	(0.31)	8.14
BANPU	8,851,200	58,113,080	6.57	6.50	1.01	8.06
EPG	423,900	3,215,165	7.58	7.60	(0.20)	8.03
EKH	82,100	591,475	7.20	7.20	0.06	7.98
MC	146,700	1,796,740	12.25	12.40	(1.23)	7.73
ROJNA	142,400	822,715	5.78	5.75	0.48	7.64
TU	1,650,300	24,695,420	14.96	15.00	(0.24)	7.62
IVL	2,119,100	54,654,950	25.79	26.00	(0.80)	7.59
SIRI	4,772,600	8,138,682	1.71	1.70	0.31	7.56
AAV	1,630,000	3,280,265	2.01	2.00	0.62	7.51
CK	215,600	4,390,720	20.37	20.00	1.83	7.39
SPA	76,900	918,500	11.94	11.90	0.37	7.29
THG-R	35,300	2,015,050	57.08	55.75	2.39	7.21
GULF	1,784,500	82,317,525	46.13	46.50	(0.80)	7.20
MEB-R	3,100	98,625	31.81	31.50	1.00	7.16
CENTEL-R	262,300	11,512,425	43.89	43.50	0.90	7.09
BH-R	343,900	75,004,000	218.10	218.00	0.05	7.08
TIPH	51,400	1,519,175	29.56	29.75	(0.65)	6.96
CPAXT	1,088,800	28,717,600	26.38	26.50	(0.47)	6.88
TASCO	290,200	4,683,550	16.14	16.10	0.24	6.83
PR9	71,500	1,070,510	14.97	14.90	0.48	6.81
TOP	891,000	47,070,575	52.83	53.00	(0.32)	6.67
SAWAD	566,500	24,318,500	42.93	42.75	0.42	6.67
BBL	690,100	104,585,150	151.55	152.00	(0.30)	6.61
TISCO	230,900	22,569,650	97.75	98.00	(0.26)	6.57
CPF-R	1,558,200	29,242,380	18.77	18.80	(0.18)	6.48
DOHOME-R	258,000	3,075,620	11.92	11.80	1.03	6.33
DOHOME	257,700	3,073,380	11.93	11.80	1.07	6.33
QH	1,240,200	2,703,636	2.18	2.16	0.93	6.27
BA-R	75,600	1,098,030	14.52	14.50	0.17	6.15
OSP-R	1,244,800	26,835,090	21.56	21.60	(0.20)	6.14
CHG	1,313,900	3,859,444	2.94	2.90	1.29	6.12
ONEE	310,200	1,213,916	3.91	3.94	(0.68)	6.10
GLOBAL-R	1,024,000	17,088,290	16.69	16.80	(0.67)	6.01
MTC	460,700	20,463,375	44.42	44.25	0.38	5.99
SCGP-R	1,048,000	38,526,150	36.76	36.50	0.72	5.95
SPALI	601,000	10,666,970	17.75	17.90	(0.85)	5.93
SJWD-R	89,700	1,300,840	14.50	14.50	0.01	5.85
CBG-R	225,900	18,333,525	81.16	81.75	(0.72)	5.74
TQM-R	13,200	375,375	28.44	28.50	(0.22)	5.74
NSL	17,100	317,120	18.55	18.60	(0.30)	5.71
CBG	224,800	18,239,350	81.14	81.75	(0.75)	5.71
AP	667,700	7,277,930	10.90	10.80	0.93	5.71
KCE	275,700	15,231,450	55.25	54.75	0.91	5.70
RBF	175,900	2,308,940	13.13	13.40	(2.04)	5.68
CHG-R	1,212,600	3,555,060	2.93	2.90	1.10	5.65
VGI	677,600	1,281,285	1.89	1.88	0.58	5.65
MINT	1,568,500	42,814,600	27.30	27.50	(0.74)	5.57
TISCO-R	192,800	18,845,350	97.75	98.00	(0.26)	5.48
LANNA	45,300	663,770	14.65	14.50	1.05	5.44
WHA	3,724,600	18,873,530	5.07	5.05	0.34	5.40
SC	462,300	1,439,844	3.11	3.08	1.12	5.33
KCE-R	255,600	14,110,575	55.21	54.75	0.83	5.28
CPN-R	1,522,200	101,491,100	66.67	66.75	(0.11)	5.24
TRUE	6,940,900	36,289,870	5.23	5.20	0.55	5.18
CHAYO	145,600	762,940	5.24	5.15	1.75	5.17

	ปริมาณหุ้น (หุ้น)	มูลค่าการขายชอร์ต (บาท)	ราคาเฉลี่ย (บาท)	ราคาต่ำสุด 15 ธ.ค. 66	ส่วนต่างระหว่างราคาปิด กับราคาขายชอร์ต	% ปริมาณการขายชอร์ต เทียบกับปริมาณหลัก
MEGA-R	111,500	4,484,925	40.22	40.25	(0.07)	5.17
BEM	2,020,000	16,261,000	8.05	8.05	0.00	5.08
ICHI	417,300	6,251,160	14.98	15.20	(1.45)	5.07
BGRIM-R	1,739,900	48,558,575	27.91	28.00	(0.33)	5.04
BCH-R	295,000	6,262,540	21.23	21.10	0.61	5.03
ORI	343,400	2,859,485	8.33	8.35	(0.28)	5.00
TKC	139,000	2,038,450	14.67	14.70	(0.24)	4.90
AUCT	61,500	705,620	11.47	11.50	(0.23)	4.90
PLAT	57,200	170,456	2.98	2.90	2.76	4.88
CK-R	141,600	2,891,030	20.42	20.00	2.08	4.85
BA	58,600	850,360	14.51	14.50	0.08	4.77
KKP	198,500	9,811,450	49.43	49.50	(0.15)	4.66
ADVANC	272,900	59,775,200	219.04	220.00	(0.44)	4.63
KTB	1,556,600	28,885,030	18.56	18.50	0.31	4.62
EPG-R	242,900	1,842,095	7.58	7.60	(0.21)	4.60
BANPU-R	5,043,600	33,049,725	6.55	6.50	0.81	4.59
SHR	157,100	385,228	2.45	2.42	1.33	4.58
STGT	139,200	855,605	6.15	6.15	(0.06)	4.50
BAM	421,600	3,499,795	8.30	8.25	0.62	4.49
BCP	410,600	17,441,325	42.48	42.50	(0.05)	4.47
M	29,400	1,144,925	38.94	38.75	0.50	4.45
THCOM	405,100	4,999,730	12.34	12.20	1.16	4.45
BLA	87,000	1,703,930	19.59	19.80	(1.08)	4.45
GUNKUL	2,892,700	7,629,186	2.64	2.60	1.44	4.40
AOT	1,992,500	121,637,325	61.05	61.00	0.08	4.26
TCAP	160,700	7,928,375	49.34	48.25	2.25	4.21
EGCO-R	71,200	8,919,050	125.27	124.50	0.62	4.20
GPSC	823,100	39,795,125	48.35	49.00	(1.33)	4.20
CPALL	2,587,300	139,786,400	54.03	54.00	0.05	4.20
SAWAD-R	355,800	15,200,225	42.72	42.75	(0.07)	4.19
DUSIT	7,600	57,300	7.54	7.45	1.20	4.19
KBANK	668,600	86,929,050	130.02	130.50	(0.37)	4.16
EA	469,600	21,031,800	44.79	45.50	(1.57)	4.15
XPG	2,043,500	2,121,936	1.04	1.03	0.81	4.12
MEGA	87,400	3,508,075	40.14	40.25	(0.28)	4.05
MAJOR-R	193,700	2,832,100	14.62	14.60	0.14	4.01
NER	220,800	1,032,988	4.68	4.68	(0.03)	3.94
STA	92,000	1,355,020	14.73	14.80	(0.48)	3.93
FSMART	39,200	276,405	7.05	7.05	0.02	3.93
ITC-R	243,000	4,935,180	20.31	20.30	0.05	3.91
AMATA-R	517,100	13,594,425	26.29	26.50	(0.79)	3.90
RATCH-R	234,300	7,296,275	31.14	31.25	(0.35)	3.89
TKN	252,500	2,372,095	9.39	9.25	1.56	3.88
EGCO	65,300	8,164,150	125.03	124.50	0.42	3.85
TIDLOR-R	597,500	13,822,740	23.13	23.10	0.15	3.85
PLANB	937,200	8,022,325	8.56	8.65	(1.04)	3.82
SPA-R	40,200	478,380	11.90	11.90	0.00	3.81
AAI	515,200	1,979,294	3.84	3.80	1.10	3.81
TU-R	819,900	12,202,430	14.88	15.00	(0.78)	3.79
LH	1,532,400	11,875,030	7.75	7.75	(0.01)	3.77
SISB	76,800	2,662,600	34.67	34.75	(0.23)	3.76
MBK	42,700	678,930	15.90	15.80	0.63	3.73
TIDLOR	579,600	13,452,180	23.21	23.10	0.47	3.73
JMART-R	709,800	12,811,250	18.05	17.90	0.83	3.70
SPRC-R	707,000	5,689,280	8.05	8.05	(0.04)	3.68
TPIPL	299,600	407,773	1.36	1.38	(1.37)	3.68
BDMS	4,686,300	120,672,225	25.75	25.75	0.00	3.66
RCL	41,800	848,870	20.31	20.30	0.04	3.65
PTTEP	550,800	80,454,350	146.07	147.00	(0.63)	3.64
SPRC	698,000	5,625,045	8.06	8.05	0.11	3.63
COM7	935,100	21,490,890	22.98	22.80	0.80	3.63
PTTGC	498,900	19,506,275	39.10	39.25	(0.39)	3.63
SAT	15,000	266,420	17.76	17.80	(0.22)	3.62
ILM	11,600	274,370	23.65	23.50	0.65	3.61
TOA	43,800	967,470	22.09	21.90	0.86	3.60
IRPC	4,754,700	9,458,416	1.99	2.04	(2.49)	3.58
OR	600,200	12,126,590	20.20	20.10	0.52	3.51
NRF	286,100	1,543,725	5.40	5.25	2.78	3.51
PTT-R	2,197,000	78,506,075	35.73	35.75	(0.05)	3.46
RABBIT	1,061,500	534,240	0.50	0.49	2.71	3.46
DEMCO	3,000	7,380	2.46	2.46	0.00	3.44
TRUE-R	4,592,100	23,974,630	5.22	5.20	0.40	3.43
MAJOR	164,100	2,386,470	14.54	14.60	(0.39)	3.40
GFPT	71,100	757,000	10.65	10.80	(1.42)	3.38
WICE	24,400	139,590	5.72	5.75	(0.51)	3.35
SIS	11,800	266,290	22.57	22.80	(1.02)	3.34
KEX	146,800	603,894	4.11	4.04	1.82	3.32
SABINA	18,900	496,600	26.28	26.50	(0.85)	3.31
NCAP	169,300	459,716	2.72	2.68	1.32	3.30
SYNEX	31,100	311,440	10.01	10.00	0.14	3.27
BE8	29,600	908,925	30.71	30.00	2.36	3.26
UTP	3,000	34,500	11.50	11.60	(0.86)	3.25
NUSA	414,900	126,676	0.31	0.29	5.28	3.24
PTG-R	298,700	2,716,750	9.10	9.00	1.06	3.23
BCP-R	296,500	12,612,000	42.54	42.50	0.09	3.23

ที่มา: ตลาดหลักทรัพย์แห่งประเทศไทย และ InnovestX Research

สรุปการซื้อขายหุ้นของผู้บริหาร

1. รายงานการซื้อขายหุ้นของผู้บริหาร ณ วันที่ 15 ธ.ค. 2566

ชื่อบริษัท	ชื่อผู้บริหาร	ประเภท หลักทรัพย์	วันที่ได้มา /จำหน่าย	จำนวน (หุ้น)	ราคา (บาท)	รวม (บาท)	วิธีการได้มา/ /จำหน่าย
AMATA	นาย อรุษา สีนากกตากุล	หุ้นสามัญ	14-12-66	110,000	25.25	2,777,500	ซื้อ
DTCENT	นาย อภิสิทธิ์ รุจิเกียรติกำจร	หุ้นสามัญ	13-12-66	549,800	1.29	709,242	ซื้อ
EP	นาย ยุกธ ชินสุภักกุล	หุ้นสามัญ	14-12-66	100	2.64	264	ซื้อ
HTC	พันเอก พิชร รัตตกุล	หุ้นสามัญ	14-12-66	350,000	15.96	5,586,000	ขาย
IRCP	นาย แดน เหน็ดระกุล	หุ้นสามัญ	14-12-66	400,000	0.64	256,000	ซื้อ
JSP	นาย เกรียงไกร รุ่งเรืองทวิกุล	หุ้นสามัญ	14-12-66	20,800	1.93	40,144	ซื้อ
L&E	นาย สิริพงษ์ ธีธรมพงษ์	หุ้นสามัญ	12-12-66	25,000	1.29	32,250	ขาย
LEO	นาย เทตติวิทย์ สิกธิสุนทรวงค์	หุ้นสามัญ	13-12-66	40,000	4.24	169,600	ซื้อ
LEO	นาย เทตติวิทย์ สิกธิสุนทรวงค์	หุ้นสามัญ	13-12-66	50,000	4.28	214,000	ซื้อ
LEO	นาย เทตติวิทย์ สิกธิสุนทรวงค์	หุ้นสามัญ	14-12-66	50,000	4.25	212,500	ซื้อ
LEO	นาย เทตติวิทย์ สิกธิสุนทรวงค์	หุ้นสามัญ	13-12-66	170,000	4.22	717,400	ซื้อ
LEO	นาย เทตติวิทย์ สิกธิสุนทรวงค์	หุ้นสามัญ	14-12-66	52,800	4.20	221,760	ซื้อ
MBAX	นาย ทรงเกียรติ วิชาญวงาท	หุ้นสามัญ	14-12-66	5,000	3.12	15,600	ซื้อ
MICRO	นาง รศนันท์ ยิ่งทวีศักดิ์	หุ้นสามัญ	13-12-66	4,100	1.93	7,913	ซื้อ
MTI	นาง วลพรรณ คำซ่า	หุ้นสามัญ	13-12-66	10,000	110.00	1,100,000	ซื้อ
MTI	นาง วลพรรณ คำซ่า	หุ้นสามัญ	14-12-66	100,000	110.00	11,000,000	ซื้อ
PEACE	นาย พิสิฐ ปัญจกุลนากรณ์	หุ้นสามัญ	14-12-66	23,300	3.24	75,492	ซื้อ
PG	นาง กิตยากรณ์ ชัยภาวเสถียร	หุ้นสามัญ	14-12-66	3,700	8.75	32,375	ซื้อ
SE-ED	นาย ทนง ไซตสรยุทธ์	หุ้นสามัญ	08-12-66	7,700	2.24	17,248	ขาย
SEIIC	นาย เอก สุวัฒน์พิมพ์	หุ้นสามัญ	12-12-66	20,700	2.18	45,126	ซื้อ
SO	นาย ไทร วิมลธาดา	หุ้นสามัญ	14-12-66	40,000	7.24	289,600	ซื้อ
STI	นาย ครรชิต คุปตะสิน	หุ้นสามัญ	14-12-66	18,600	3.50	65,100	ซื้อ
SYNTEC	นาย ณยศ ปิสิญธนะกุล	หุ้นสามัญ	14-12-66	100,000	1.56	156,000	ซื้อ
TSTE	นาย ประกาศ ชุดิมาวรินทร์	หุ้นสามัญ	14-12-66	500	9.70	4,850	ซื้อ
WARRIX	นาย สง่า ตั้งจันศิริ	หุ้นสามัญ	12-12-66	50,000	6.30	315,000	ซื้อ
				รวม	ซื้อ	18,425,466	
					ขาย	5,635,498	
					สุทธิ	12,789,968	

2. ยอดซื้อ/ขายสุทธิสะสม 12 เดือนของหุ้นที่อยู่ภายใต้การวิเคราะห์ของ InnovestX

-

ปฏิทินหุ้น

ธันวาคม				
จันทร์	อังคาร	พุธ	พฤหัสบดี	ศุกร์
18	19	20	21	22
Share listing GCAP 4,000,000 Shares TKC 8,296,000 Shares	PD CPTGF Bt0.1836 EGATIF Bt0.0839 KBSPIF Bt0.244 TTLPF Bt0.444 Last trading day AIT-W2 SOLAR-W1 NOBLE-W2	XD BABA80 Bt- XW GIFT 3:1 XE AIT-W2 1:1@Bt2 NOBLE-W2 1:1053 @Bt7.597 SOLAR-W1 1:1@Bt2 PD TNH Bt0.6 WHAIR Bt0.1369 Decreased capital B-WORK	XD SYNTEC Bt0.03 XR HYDRO 1.5:1@Bt0.30 XW HYDRO 2:1 PD M.JLF Bt0.129 PROSPECT Bt0.22 RJH Bt0.25	PD ALLY Bt0.16
25	26	27	28	29
XR MORE 1:2 @Bt0.05 XW MORE 2:1 PD GVREIT Bt0.1911	XD PLANB Bt0.0748 XE TWZ-W6 1:1@Bt0.1 TWZ-W7 1:1@Bt0.1 PD JAS Bt0.6	XW META 45:4 PD ABFTH Bt12 HPF Bt0.04 LVMH01 Bt0.0902 MNIT Bt0.027 MNIT2 Bt0.045 M-STOR Bt0.1 TSTE Bt0.06	XD I2 Bt0.032 XE AS-W2 1:1@Bt3.5 PD LHSC Bt0.165 M-II Bt0.155 QHPP Bt0.125 SIA19 Bt0.2506 TFFIF Bt0.1057	งดประชุม (วันอาทิตย์ที่ 31 ธันวาคม 2566)

มกราคม				
จันทร์	อังคาร	พุธ	พฤหัสบดี	ศุกร์
1	2	3	4	5
วันขึ้นปีใหม่		XW MACO 4:1	XW RS 10:1	PD SYNTEC Bt0.03
8	9	10	11	12
PD NETEASE80 Bt-				PD I2 Bt0.032 PLANB Bt0.0748
15	16	17	18	19
22	23	24	25	26
	XE MINT-W9 1:1@Bt31	XW TGE 7:1		PD NVDA80X Bt-
29	30	31		
		XW SCN 3:1 XE CWT-W6 1:1@Bt5		

XD - Cash Dividend
XD(ST) - Stock Dividend

PD - Payment Date
XR - Rights for Common

XW - Rights for Warrant
XT - Rights for Transferable Subscription Right

XE - Warrant Exercise
CW - Capital write-down

SP - Suspension

หลักทรัพย์ที่เข้าข่ายมาตรการกำกับการซื้อขาย (Turnover list) และหลักทรัพย์ภายใต้เครื่องหมาย C

Sharecode	Effdate	Enddate	หลักทรัพย์ที่เข้าข่ายมาตรการกำกับการซื้อขาย			หลักทรัพย์ภายใต้เครื่องหมาย C		หลักทรัพย์ภายใต้เครื่องหมาย NC (Non Compliance)	
			Turnover list	Level (**)	หมายเหตุ	Caution : "C"	สาเหตุ	"NC"	สาเหตุ
NEP	14/08/2018	จนกว่าจะได้รับการเปลี่ยนแปลงจาก SET	-	-	-	✓	วันที่ 14/08/2018 ขึ้นเครื่องหมาย C เหตุผล : ส่วนของผู้ถือหุ้น < 50% ของทุนชำระแล้ว สำหรับงบการเงินไตรมาสที่ 2 สิ้นสุดวันที่ 30 มิถุนายน 2561 วันที่ 12/11/2018 ยังคงเครื่องหมาย C เนื่องจากยังแก้ไขเหตุไม่ครบถ้วน เหตุที่ยังไม่ได้แก้ไข : ส่วนของผู้ถือหุ้น < 50% ของทุนชำระแล้ว สำหรับงบการเงิน ไตรมาสที่ 3 สิ้นสุดวันที่ 30 กันยายน 2561	-	-
NEWS	15/08/2018	จนกว่าจะได้รับการเปลี่ยนแปลงจาก SET	-	-	-	✓	วันที่ 15/08/2018 ขึ้นเครื่องหมาย C เหตุผล : ส่วนของผู้ถือหุ้น < 50% ของทุนชำระแล้ว สำหรับงบการเงินไตรมาสที่ 2 สิ้นสุดวันที่ 30 มิถุนายน 2561 วันที่ 15/11/2018 ยังคงเครื่องหมาย C เนื่องจากยังแก้ไขเหตุไม่ครบถ้วน เหตุที่ยังไม่ได้แก้ไข : ส่วนของผู้ถือหุ้น < 50% ของทุนชำระแล้ว สำหรับงบการเงิน ไตรมาสที่ 3 สิ้นสุดวันที่ 30 กันยายน 2561	-	-
AQ	16/08/2018	จนกว่าจะได้รับการเปลี่ยนแปลงจาก SET	-	-	-	✓	วันที่ 16/08/2018 ขึ้นเครื่องหมาย C เหตุผล : ส่วนของผู้ถือหุ้น < 50% ของทุนชำระแล้ว สำหรับงบการเงินไตรมาสที่ 2 สิ้นสุดวันที่ 30 มิถุนายน 2561 วันที่ 15/11/2018 ยังคงเครื่องหมาย C เนื่องจากยังแก้ไขเหตุไม่ครบถ้วน เหตุที่ยังไม่ได้แก้ไข : ส่วนของผู้ถือหุ้น < 50% ของทุนชำระแล้ว สำหรับงบการเงิน ไตรมาสที่ 3 สิ้นสุดวันที่ 30 กันยายน 2561	-	-
UMS	16/08/2018	จนกว่าจะได้รับการเปลี่ยนแปลงจาก SET	-	-	-	✓	วันที่ 16/08/2018 ขึ้นเครื่องหมาย C เหตุผล : ส่วนของผู้ถือหุ้น < 50% ของทุนชำระแล้ว สำหรับงบการเงินไตรมาสที่ 2 สิ้นสุดวันที่ 30 มิถุนายน 2561 วันที่ 13/11/2018 ยังคงเครื่องหมาย C เนื่องจากยังแก้ไขเหตุไม่ครบถ้วน เหตุที่ยังไม่ได้แก้ไข : ส่วนของผู้ถือหุ้น < 50% ของทุนชำระแล้ว สำหรับงบการเงิน ไตรมาสที่ 3 สิ้นสุดวันที่ 30 กันยายน 2561	-	-
NATION	14/12/2018	จนกว่าจะได้รับการเปลี่ยนแปลงจาก SET	-	-	-	✓	วันที่ 14/12/2018 ขึ้นเครื่องหมาย C เหตุผล : ส่วนของผู้ถือหุ้น < 50% ของทุนชำระแล้ว สำหรับงบการเงินไตรมาสที่ 2 สิ้นสุดวันที่ 30 มิถุนายน 2561 วันที่ 31/01/2019 ยังคงเครื่องหมาย C เนื่องจากยังแก้ไขเหตุไม่ครบถ้วน เหตุที่ยังไม่ได้แก้ไข : ส่วนของผู้ถือหุ้น < 50% ของทุนชำระแล้ว สำหรับงบการเงิน ไตรมาสที่ 3 สิ้นสุดวันที่ 30 กันยายน 2561	-	-
HYDRO	01/03/2019	จนกว่าจะได้รับการเปลี่ยนแปลงจาก SET	-	-	-	✓	วันที่ 01/03/2019 ขึ้นเครื่องหมาย C เหตุผล : ส่วนของผู้ถือหุ้น < 50% ของทุนชำระแล้ว สำหรับงบการเงินประจำปี สิ้นสุดวันที่ 31 ธันวาคม 2561	-	-
STOWER	05/03/2020	จนกว่าจะได้รับการเปลี่ยนแปลงจาก SET	-	-	-	✓	วันที่ 05/03/2020 ขึ้นเครื่องหมาย C เหตุผล : ส่วนของผู้ถือหุ้น < 50% ของทุนชำระแล้ว สำหรับงบการเงินประจำปี สิ้นสุดวันที่ 31 ธันวาคม 2562	-	-
STOWER - W3	12/10/2021	จนกว่าจะได้รับการเปลี่ยนแปลงจาก SET	-	-	-	✓			
TSI	18/08/2020	จนกว่าจะได้รับการเปลี่ยนแปลงจาก SET	-	-	-	✓	วันที่ 18/08/2020 ขึ้นเครื่องหมาย C เหตุผล : ส่วนของผู้ถือหุ้น < 50% ของทุนชำระแล้ว สำหรับงบการเงินไตรมาสที่ 2 สิ้นสุดวันที่ 30 มิถุนายน 2563	-	-

Sharecode	Effdate	Enddate	หลักทรัพย์ที่เข้าข่ายมาตรการ กำกับการซื้อขาย			หลักทรัพย์ภายใต้เครื่องหมาย C		หลักทรัพย์ภายใต้เครื่องหมาย NC (Non Compliance)	
			Turnover list	Level (**)	หมายเหตุ	Caution : "C"	สาเหตุ	"NC"	สาเหตุ
PPPM	04/03/2021	จนกว่าจะ ได้รับการ เปลี่ยนแปลง จาก SET	-	-	-	✓	วันที่ 04/03/2021 ขึ้น เครื่องหมาย C เหตุผล: ส่วนของผู้ถือหุ้น < 50% ของทุนชำระแล้ว สำหรับงบการเงิน ประจำปี สิ้นสุดวันที่ 31 ธันวาคม 2563	-	-
PPPM-W4	04/03/2021	จนกว่าจะ ได้รับการ เปลี่ยนแปลง จาก SET	-	-	-	✓		-	-
EFORL	17/11/2021	จนกว่าจะ ได้รับการ เปลี่ยนแปลง จาก SET	-	-	-	✓	วันที่ 17//11/2021 ขึ้น เครื่องหมาย C เหตุผล: ส่วนของผู้ถือหุ้น < 50% ของทุนชำระแล้ว สำหรับงบการเงิน ไตรมาสที่ 3 สิ้นสุดวันที่ 30 กันยายน 2564	-	-
JCKH	03/03/2022	จนกว่าจะ ได้รับการ เปลี่ยนแปลง จาก SET	-	-	-	✓	วันที่ 03/03/2022 ขึ้น เครื่องหมาย C เหตุผล: ส่วนของผู้ถือหุ้น < 50% ของทุนชำระแล้ว สำหรับงบการเงิน ประจำปี สิ้นสุดวันที่ 31 ธันวาคม 2564	-	-
JCKH-W1	03/03/2022	จนกว่าจะ ได้รับการ เปลี่ยนแปลง จาก SET	-	-	-	✓		-	-
ACAP	17/05/2022	จนกว่าจะ ได้รับการ เปลี่ยนแปลง จาก SET	-	-	-	✓	วันที่ 17/05/2022 ขึ้น เครื่องหมาย C เหตุผล: ส่วนของผู้ถือหุ้น < 50% ของทุนชำระแล้ว สำหรับงบการเงิน ไตรมาสที่ 1 สิ้นสุดวันที่ 31 มีนาคม 2565 เหตุที่แก้ไขแล้ว : - ศาลยกคำร้องขอฟื้นฟูกิจการ หรือมีการถอนคำร้องขอฟื้นฟู กิจการ หมายเหตุ : จนถึงปัจจุบัน งบ การเงินไตรมาส 2 สิ้นสุดวันที่ 30 มิถุนายน 2565 ของบริษัทยังคงมี ส่วนของผู้ถือหุ้น < 50% ของทุนชำระแล้ว	-	-
EMC	18/05/2022	จนกว่าจะ ได้รับการ เปลี่ยนแปลง จาก SET	-	-	-	✓	วันที่ 18/05/2022 ขึ้น เครื่องหมาย C เหตุผล: ส่วนของผู้ถือหุ้น < 50% ของทุนชำระแล้ว สำหรับงบการเงิน ไตรมาสที่ 1 สิ้นสุดวันที่ 31 มีนาคม 2565	-	-
KC	19/05/2022	จนกว่าจะ ได้รับการ เปลี่ยนแปลง จาก SET	-	-	-	✓	วันที่ 19/05/2022 ขึ้น เครื่องหมาย C เหตุผล: ส่วนของผู้ถือหุ้น < 50% ของทุนชำระแล้ว สำหรับงบการเงิน ไตรมาสที่ 1 สิ้นสุดวันที่ 31 มีนาคม 2565	-	-
SMK	25/05/2022	จนกว่าจะ ได้รับการ เปลี่ยนแปลง จาก SET	-	-	-	✓	วันที่ 20/05/2022 ขึ้น เครื่องหมาย C เหตุผล: ศาลรับคำร้องขอฟื้นฟู กิจการ วันที่ 25/05/2022 เพิ่มเหตุขึ้น เครื่องหมาย C เหตุผล: ส่วนของผู้ถือหุ้น < 50% ของทุนชำระแล้ว สำหรับงบการเงิน ไตรมาสที่ 1 สิ้นสุดวันที่ 31 มีนาคม 2565	-	-
W	16/11/2022	จนกว่าจะ ได้รับการ เปลี่ยนแปลง จาก SET	-	-	-	✓	วันที่ 16//11/2022 ขึ้น เครื่องหมาย C เหตุผล: ส่วนของผู้ถือหุ้น < 50% ของทุนชำระแล้ว สำหรับงบการเงิน ไตรมาสที่ 3 สิ้นสุดวันที่ 30 กันยายน 2565	-	-
TRUEE	22/02/2023	จนกว่าจะ ได้รับการ เปลี่ยนแปลง จาก SET	-	-	-	✓	วันที่ 22//02/2023 ขึ้น เครื่องหมาย C เหตุผล: ส่วนของผู้ถือหุ้น < 50% ของทุนชำระแล้ว สำหรับงบการเงิน ประจำปี สิ้นสุดวันที่ 31 ธันวาคม 2565	-	-
SDC	27/02/2023	จนกว่าจะ ได้รับการ เปลี่ยนแปลง จาก SET	-	-	-	✓	วันที่ 27//02/2023 ขึ้น เครื่องหมาย C เหตุผล: ส่วนของผู้ถือหุ้น < 50% ของทุนชำระแล้ว สำหรับงบการเงิน ประจำปี สิ้นสุดวันที่ 31 ธันวาคม 2565	-	-
KKC	17/05/2023	จนกว่าจะ ได้รับการ เปลี่ยนแปลง จาก SET	-	-	-	✓	วันที่ 17/05/2023 ขึ้น เครื่องหมาย C เหตุผล: ส่วนของผู้ถือหุ้น < 50% ของทุนชำระแล้ว สำหรับงบการเงิน ไตรมาสที่ 1 สิ้นสุดวันที่ 31 มีนาคม 2566	-	-

Sharecode	Effdate	Enddate	หลักทรัพย์ที่เข้าข่ายมาตรการ กำกับการซื้อขาย			หลักทรัพย์ภายใต้เครื่องหมาย C		หลักทรัพย์ภายใต้เครื่องหมาย NC (Non Compliance)	
			Turnover list	Level (**)	หมายเหตุ	Caution : "C"	สาเหตุ	"NC"	สาเหตุ
STARK	19/05/2023	จนกว่าจะ ได้รับการ เปลี่ยนแปลง จาก SET	-	-	-	✓	วันที่ 19/05/2023 ขึ้น เครื่องหมาย C เหตุผล: สำนักงาน ก.ล.ต. แจ้งให้ บริษัทจัดให้มี Special Audit	-	-
KWI	16/08/2023	จนกว่าจะ ได้รับการ เปลี่ยนแปลง จาก SET	-	-	-	✓	วันที่ 16/08/2023 ขึ้น เครื่องหมาย C เหตุผล: ส่วนของผู้ถือหุ้น < 50% ของทุนชำระแล้ว สำหรับงบการเงิน ไตรมาสที่ 2 สิ้นสุดวันที่ 30 มิถุนายน 2566	-	-
ALL	17/08/2023	จนกว่าจะ ได้รับการ เปลี่ยนแปลง จาก SET	-	-	-	✓	วันที่ 17/08/2023 ขึ้น เครื่องหมาย C เหตุผล: ส่วนของผู้ถือหุ้น < 50% ของทุนชำระแล้ว สำหรับงบการเงิน ไตรมาสที่ 2 สิ้นสุดวันที่ 30 มิถุนายน 2566 วันที่ 03/10/2023 เพิ่มเหตุขึ้น เครื่องหมาย C ศาลรับคำฟ้องล้มละลาย	-	-
CMO	26/10/2023	จนกว่าจะ ได้รับการ เปลี่ยนแปลง จาก SET	-	-	-	✓	วันที่ 26/10/2023 ขึ้น เครื่องหมาย C เหตุผล: สำนักงาน ก.ล.ต. แจ้งให้ บริษัทจัดให้มี Special Audit	-	-
JKN	13/11/2023	จนกว่าจะ ได้รับการ เปลี่ยนแปลง จาก SET	-	-	-	✓	วันที่ 13/11/2023 ขึ้น เครื่องหมาย C เหตุผล: ศาลรับคำร้องขอฟื้นฟู กิจการ	-	-
JTS	18/12/2023	05/01/2024	✓	1	-	-		-	-
MAX	18/12/2023	26/12/2023	-	-	-	-	-	✓	วันที่ 18/12/2023 ขึ้น เครื่องหมาย NC เหตุผล: ตลาดหลักทรัพย์ ฯ เปิดให้มีการซื้อหรือ ขายเป็นระยะเวลา 7 วันทำ การ ระหว่างวันที่ 18 - 26 ธันวาคม 2566 โดยผู้ ลงทุนต้องซื้อด้วยบัญชี Cash Balance และจะ ดำเนินการเพิกถอน หลักทรัพย์ของ MAX จากการเป็นหลักทรัพย์ จดทะเบียน มีผลตั้งแต่วันที่ 27 ธันวาคม 2566 เป็นต้นไป

หมายเหตุ:

- ที่มา: ตลาดหลักทรัพย์ (www.set.or.th) และ สมาคมบริษัทหลักทรัพย์ (www.asco.or.th)
 - หุ่นยนต์รายดังกล่าว ถือเป็นรวบรวมหุ้นในระดำนต่างประเทศและในเขตเศรษฐกิจพิเศษที่ถือจากหลักทรัพย์อ้างอิงของไทย (NVDR)
 - หลักทรัพย์ที่มีเครื่องหมาย " ; " เป็น ใบแสดงสิทธิในผลประโยชน์ที่เกิดจากหลักทรัพย์อ้างอิงไทย (Non-Voting Depository Receipt : NVDR)
1. หลักทรัพย์ที่เข้าข่ายมาตรการกำกับการซื้อขาย (Turnover list)
 - Level "1" ได้แก่
 - Level 1 หมายถึง ให้ซื้อด้วยถาวรเงินสด 100% ก่อนซื้อ (บัญชี cash balance) และ ห้ามนำหลักทรัพย์ที่กำหนดจำนวนเป็นวงเงินซื้อขาย
 - Level 2 หมายถึง ให้ซื้อด้วยถาวรเงินสด 100% ก่อนซื้อ และ ห้ามนำหลักทรัพย์ที่กำหนดจำนวนเป็นวงเงินซื้อขาย และ ห้ามนำ Net Settlement
 - Level 3 หมายถึง ห้ามซื้อขายชั่วคราว 1 วันทำการ (แอมบววันแรก); เมื่อนำมาซื้อขาย ให้ซื้อด้วยถาวรเงินสด 100% ก่อนซื้อ และ ห้ามนำหลักทรัพย์ที่กำหนดจำนวนเป็นวงเงินซื้อขาย และ ห้ามนำ Net Settlement
 2. หลักทรัพย์ภายใต้เครื่องหมาย Caution : "C"

หลักทรัพย์ที่ถูกขึ้นเครื่องหมาย C จะต้องซื้อด้วยบัญชี Cash Balance (คือ สมาชิกต้องดำเนินการให้ลูกค้าวางเงินสดไว้ล่วงหน้ากับสมาชิกเต็มจำนวนก่อนซื้อหลักทรัพย์นั้น) ตั้งแต่วันที่ขึ้นเครื่องหมายเป็นต้นไป

ข้อสงวนสิทธิ์:

ข้อมูลในรายงานนี้เป็นข้อมูลที่มีการเปิดเผยต่อสาธารณะ ซึ่งนักลงทุนสามารถเข้าถึงได้โดยทั่วไป และเป็นข้อมูลที่ถือว่าน่าเชื่อถือได้ แต่ทั้งนี้ บริษัทหลักทรัพย์ อินโเวสต์ เอกซ์ จำกัด (“บริษัท”) มิได้ยืนยันหรือรับรองถึงความถูกต้อง หรือสมบูรณ์ของข้อมูลดังกล่าวแต่อย่างใด ความคิดเห็นที่ปรากฏอยู่ในรายงานนี้เป็นเพียงการนำเสนอในมุมมองของบริษัท และเป็นความคิดเห็น ณ วันที่ที่ปรากฏในรายงานเท่านั้น ซึ่งอาจเปลี่ยนแปลงได้ภายหลังวันดังกล่าว โดยบริษัทไม่จำเป็นต้องแจ้งให้สาธารณชน หรือนักลงทุนทราบ รายงานนี้จัดทำขึ้นเพื่อเผยแพร่ข้อมูลให้กับนักลงทุนเท่านั้น บริษัทไม่รับผิดชอบต่อการนำข้อมูลหรือความคิดเห็นใดๆ ไปใช้ในทุกรูปแบบ ดังนั้นนักลงทุนจึงควรใช้ดุลยพินิจในการพิจารณาตัดสินใจก่อนการลงทุน นอกจากนี้ บริษัท และ/หรือ บริษัทในเครือของบริษัทอาจมีส่วนเกี่ยวข้องหรือผลประโยชน์ใดๆ กับบริษัทใดๆ ที่ถูกกล่าวถึงในรายงานนี้ก็ได้

บริษัทหลักทรัพย์ อินโเวสต์ เอกซ์ จำกัด (“INVX”) เป็นบริษัทย่อยที่บริษัท เอสซีบี เอกซ์ จำกัด (มหาชน) (“เอสซีบี เอกซ์”) เป็นผู้ถือหุ้นรายใหญ่แต่เพียงผู้เดียว และธนาคารไทยพาณิชย์ จำกัด (มหาชน) (“ธนาคาร”) เป็นบริษัทย่อยที่เอสซีบี เอกซ์ เป็นผู้ถือหุ้นรายใหญ่ ข้อมูลใด ๆ ที่เกี่ยวข้องกับธนาคารฯ มีวัตถุประสงค์เพื่อใช้ในการเปรียบเทียบเท่านั้น

เอกสารฉบับนี้จัดทำโดย บริษัทหลักทรัพย์ อินโเวสต์ เอกซ์ จำกัด (INVX) ซึ่งมีบริษัท เอสซีบี เอกซ์ จำกัด (มหาชน) (“เอสซีบี เอกซ์”) เป็นผู้ถือหุ้นรายใหญ่ โดยธนาคารไทยพาณิชย์ จำกัด (มหาชน) (“ธนาคาร”) ซึ่งเป็นบริษัทย่อยที่เอสซีบี เอกซ์ เป็นผู้ถือหุ้นรายใหญ่ เป็นที่ปรึกษาทางการเงินสำหรับธุรกรรมใด ๆ ของบริษัท เอสซีบี เคมิคอลส์ จำกัด (มหาชน) ความเห็น ชั่ว บทวิจย บทวิเคราะห์ ราคา ข้อความ การคาดการณ์ การประเมิน และ/หรือ ข้อมูลอื่นที่ระบุในเอกสารฉบับนี้ (“ข้อมูล”) มีวัตถุประสงค์เพื่อใช้เป็นข้อมูลทั่วไปเท่านั้น และไม่อาจตีความได้ว่าเป็นการให้คำแนะนำแก่บุคคลใดๆ หรือเป็นการเสนอซื้อ หรือเสนอขาย หรือชักชวนให้เสนอซื้อหรือเสนอขายหลักทรัพย์ โดย INVX และ/หรือกรรมการ พนักงาน และลูกจ้างของ INVX ย่อมไม่ได้รับผิดต่อความเสียหายใดๆ ทั้งความเสียหายทางตรง ความเสียหายทางอ้อม ความเสียหายจากการผิดสัญญา หรือความเสียหายอันสืบเนื่อง อันเป็นผลมาจากการใช้หรือการซื้อถือต่อการใช้ข้อมูล ทั้งนี้ รวมถึงแต่ไม่จำกัดเพียงการสูญเสียผลกำไร นักลงทุนพึงใช้ข้อมูลในเอกสารฉบับนี้ประกอบข้อมูลและความเห็นอื่นๆ รวมถึงพิจารณาถึงความเสี่ยงของการตัดสินใจลงทุน ข้อมูลในเอกสารฉบับนี้จัดทำขึ้นจากแหล่งข้อมูลที่ INVX เห็นว่าน่าเชื่อถือ โดย INVX ไม่รับรองถึงความถูกต้อง สมบูรณ์ และ/หรือ ครบถ้วนของข้อมูลดังกล่าว

เอกสารฉบับนี้จัดทำโดย บริษัทหลักทรัพย์ อินโเวสต์ เอกซ์ จำกัด (INVX) ซึ่งมีบริษัท เอสซีบี เอกซ์ จำกัด (มหาชน) (“เอสซีบี เอกซ์”) เป็นผู้ถือหุ้นรายใหญ่ โดยธนาคารไทยพาณิชย์ จำกัด (มหาชน) (“ธนาคาร”) ซึ่งเป็นบริษัทย่อยที่เอสซีบี เอกซ์ เป็นผู้ถือหุ้นรายใหญ่ เป็นที่ปรึกษาทางการเงินสำหรับธุรกรรมใด ๆ ของ บริษัท บีซี รีเทล คอร์ปอเรชั่น (มหาชน) (“BRC”) ซึ่งเป็นบริษัทย่อยของบริษัท เมอร์ซี่ ยูนิคอร์ จำกัด (มหาชน) ความเห็น ชั่ว บทวิจย บทวิเคราะห์ ราคา ข้อความ การคาดการณ์ การประเมิน และ/หรือ ข้อมูลอื่นที่ระบุในเอกสารฉบับนี้ (“ข้อมูล”) มีวัตถุประสงค์เพื่อใช้เป็นข้อมูลทั่วไปเท่านั้น และไม่อาจตีความได้ว่าเป็นการให้คำแนะนำแก่บุคคลใดๆ หรือเป็นการเสนอซื้อ หรือเสนอขาย หรือชักชวนให้เสนอซื้อหรือเสนอขายหลักทรัพย์ โดย INVX และ/หรือกรรมการ พนักงาน และลูกจ้างของ INVX ย่อมไม่ได้รับผิดต่อความเสียหายใดๆ ทั้งความเสียหายทางตรง ความเสียหายทางอ้อม ความเสียหายจากการผิดสัญญา หรือความเสียหายอันสืบเนื่อง อันเป็นผลมาจากการใช้หรือการซื้อถือต่อการใช้ข้อมูล ทั้งนี้ รวมถึงแต่ไม่จำกัดเพียงการสูญเสียผลกำไร นักลงทุนพึงใช้ข้อมูลในเอกสารฉบับนี้ประกอบข้อมูลและความเห็นอื่นๆ รวมถึงพิจารณาถึงความเสี่ยงของการตัดสินใจลงทุน ข้อมูลในเอกสารฉบับนี้จัดทำขึ้นจากแหล่งข้อมูลที่ INVX เห็นว่าน่าเชื่อถือ โดย INVX ไม่รับรองถึงความถูกต้อง สมบูรณ์ และ/หรือ ครบถ้วนของข้อมูลดังกล่าว

เอกสารฉบับนี้จัดทำโดย บริษัทหลักทรัพย์ อินโเวสต์ เอกซ์ จำกัด (“INVX”) ซึ่งมีบริษัท เอสซีบี เอกซ์ จำกัด (มหาชน) (“เอสซีบี เอกซ์”) เป็นผู้ถือหุ้นรายใหญ่ โดยธนาคารไทยพาณิชย์ จำกัด (มหาชน) (“ธนาคาร”) ซึ่งเป็นบริษัทย่อยที่เอสซีบี เอกซ์ เป็นผู้ถือหุ้นรายใหญ่ เป็นที่ปรึกษาทางการเงินสำหรับธุรกรรมใด ๆ ของ บริษัท เอสซีบี เคมิคอลส์ จำกัด (มหาชน) (“เอสซีบี เคมิคอลส์”) ความเห็น ชั่ว บทวิจย บทวิเคราะห์ ราคา ข้อความ การคาดการณ์ การประเมิน และ/หรือ ข้อมูลอื่นที่ระบุในเอกสารฉบับนี้ (“ข้อมูล”) มีวัตถุประสงค์เพื่อใช้เป็นข้อมูลทั่วไปเท่านั้น และไม่อาจตีความได้ว่าเป็นการให้คำแนะนำแก่บุคคลใดๆ หรือเป็นการเสนอซื้อ หรือเสนอขาย หรือชักชวนให้เสนอซื้อหรือเสนอขายหลักทรัพย์ โดย INVX และ/หรือกรรมการ พนักงาน และลูกจ้างของ INVX ย่อมไม่ได้รับผิดต่อความเสียหายใดๆ ทั้งความเสียหายทางตรง ความเสียหายทางอ้อม ความเสียหายจากการผิดสัญญา หรือความเสียหายอันสืบเนื่อง อันเป็นผลมาจากการใช้หรือการซื้อถือต่อการใช้ข้อมูล ทั้งนี้ รวมถึงแต่ไม่จำกัดเพียงการสูญเสียผลกำไร นักลงทุนพึงใช้ข้อมูลในเอกสารฉบับนี้ประกอบข้อมูลและความเห็นอื่นๆ รวมถึงพิจารณาถึงความเสี่ยงของการตัดสินใจลงทุน ข้อมูลในเอกสารฉบับนี้จัดทำขึ้นจากแหล่งข้อมูลที่ INVX เห็นว่าน่าเชื่อถือ โดย INVX ไม่รับรองถึงความถูกต้อง สมบูรณ์ และ/หรือ ครบถ้วนของข้อมูลดังกล่าว

การซื้อขายฟิวเจอร์สและอปชั่น (Futures and Options) มีความเสี่ยงสูงที่อาจก่อให้เกิดขาดทุนอย่างมีนัยสำคัญ จึงไม่เหมาะสมกับบุคคลทุกคน ทั้งนี้ ก่อนการตัดสินใจซื้อขายฟิวเจอร์สและอปชั่น ท่านควรพิจารณาถึงฐานะทางการเงิน วัตถุประสงค์ในการลงทุน ประสบการณ์ในการลงทุนของท่าน ตลอดจนความเสี่ยงที่ท่านสามารถยอมรับได้อย่างรอบคอบ เนื่องจากมีความเป็นไปได้ที่ท่านอาจสูญเสียเงินลงทุนมากกว่าเงินลงทุนเริ่มแรก ท่านควรพิจารณาถึงความเสี่ยงทั้งหมดที่อาจเกิดขึ้นจากการซื้อขายฟิวเจอร์สและอปชั่น และท่านควรตัดสินใจลงทุนด้วยตนเอง และ/หรือ ในกรณีที่มีข้อสงสัย ท่านควรขอคำแนะนำจากที่ปรึกษาทางการลงทุน

เอกสารฉบับนี้จัดทำส่งให้กับเฉพาะบุคคลที่กำหนด (intended recipient) เท่านั้น และห้ามมิให้ผู้ใดนำข้อมูลในเอกสารฉบับนี้ไปทำซ้ำ ส่งต่อ เผยแพร่ ขาย จำหน่าย คัดลอก นำออกแสดง หรือนำไปเผยแพร่ในเชิงพาณิชย์ ไม่ว่าด้วยวิธีการใด ๆ โดยไม่ได้รับอนุญาตเป็นลายลักษณ์อักษรจาก INVX เป็นการล่วงหน้า

©สงวนลิขสิทธิ์ 2565 บริษัทหลักทรัพย์ อินโเวสต์ เอกซ์ จำกัด

CG Rating 2023 Companies with CG Rating

Companies with Excellent CG Scoring

7UP, AAV, ABM, ACE, ACG, ADB, ADD, ADVANC, AEONTS, AF, AGE, AH, AHC, AIRA, AIT, AJ, AKP, AKR, ALLA, ALT, AMA, AMARIN, AMATA, AMATAV, ANAN, AOT, AP, APCO, APCS, ARIP, ARROW, ASEFA, ASK, ASP, ASW, ATP30, AUCTION, AWC, AYUD, B, BA, BAFS, BAM, BANPU, BAY, BBGI, BBIK, BBL, BC, BCH, BCP, BCPG, BDMS, BEC, BEM, BEYOND, BGC, BGRIM, BH, BIZ, BJC, BJCHI, BKI, BLA, BOL, BPP, BRI, BROOK, BRR, BTS, BTW, BWG, BYD, CBG, CENTEL, CFRESH, CHASE, CHEWA, CHG, CHOW, CIMBT, CIVIL, CK, CKP, CM, CNT, COLOR, COM7, COTTO, CPALL, CPAXT, CPF, CPI, CPL, CPN, CPW, CRC, CRD, CSC, CSS, CV, DCC, DDD, DELTA, DEMCO, DMT, DOHOME, DRT, DUSIT, EA, EASTW, ECF, ECL, EE, EGCO, EPG, ERW, ETC, ETE, FE, FLOYD, FN, FPI, FPT, FSX, FVC, GBX, GC, GCAP, GENCO, GFPT, GGC, GLAND, GLOBAL, GPSC, GRAMMY, GULF, GUNKUL, HANA, HARN, HENG, HMPRO, HPT, HTC, ICC, ICHI, ICN, III, ILINK, ILM, IMH, IND, INET, INTUCH, IP, IRC, IRPC, ITC, ITCL, IVL, JAS, JTS, KBANK, KCC, KCE, KEX, KKP, KSL, KTB, KTC, KTMS, KUMWEL, KUN, LALIN, LANNA, LH, LHFG, LIT, LOXLEY, LPN, LRH, LST, M, MAJOR, MALEE, MATCH, MBK, MC, M-CHAI, MCOT, MEGA, MFC, MFEC, MILL, MINT, MONO, MOONG, MSC, MST, MTC, MTI, NC, NCH, NCL, NDR, NER, NKI, NOBLE, NRF, NTV, NVD, NWR, NYT, OCC, OISHI¹, ONEE, OR, ORI, OSP, OTO, PAP, PATO, PB, PCSGH, PDG, PDJ, PG, PHOL, PIMO, PJW, PLANB, PLAT, PLUS, PM, POLY, PORT, PPP, PPS, PR9, PRG, PRINC, PRM, PRTR, PSH, PSL, PT, PTC, PTT, PTTEP, PTTGC, Q-CON, QH, QTC, RATCH, RBF, RPH, RS, RT, S, S&J, SA, SABINA, SAK, SAMART, SAMTEL, SAPPE, SAT, SBNEXT, SC, SCB, SCC, SCCC, SCG, SCGP, SCM, SDC, SEAFCO, SEAOL, SECURE, SELIC, SENA, SENX, SFP², SFT, SGC, SGF, SGP, SHR, SICT, SIRI, SIS, SITHAI, SJWD, SKR, SM, SMPC, SMT, SNC, SNNP, SNP, SO, SPALI, SPC, SPCG, SPI, SPRC, SR, SSC, SSF, SSSC, STA, STC, STEC, STGT, STI, SUC, SUN, SUSCO, SUTHA, SVI, SVT, SYMC, SYNEX, SYNTEC, TACC, TAE, TCAP, TCMC, TEAMG, TEGH, TFG, TFMAMA, TGE, TGH, THANA, THANI, THCOM, THIP, THRE, THREL, TIDLOR, TIPH, TISCO, TK, TKN, TKS, TKT, TLI, TM, TMC, TMD, TMT, TNDT, TNITY, TNL, TNR, TOA, TOG, TOP, TPBI, TPCS, TPIPL, TPIPP, TPS, TQM, TRT, TRUE, TRV, TSE, TSTE, TSTH, TTA, TTB, TTCL, TTW, TURTLE, TVH, TVO, TVT, TWPC, UAC, UBE, UBIS, UKEM, UP, UPF, UPOIC, UV, VCOM, VGI, VIBHA, VIH, VL, WACOAL, WGE, WHA, WHAUP, WICE, WINMED, WINNER, XPG, YUASA, ZEN

Companies with Very Good CG Scoring

2S, A5, AAI, AIE, ALUCON, AMR, APURE, ARIN, AS, ASIA, ASIAN, ASIMAR, ASN, AURA, BR, BSBM, BTG, CEN, CGH, CH, CHIC, CI, CIG, CMC, COMAN, CSP, DOD, DPAINT, DV8, EFORL, EKH, ESSO, ESTAR, EVER, FORTH, FSMART, FTI, GEL, GPI, HEALTH, HUMAN, IFS, INSET, IT, J, JCKH, JDF, JKN, JMART, JUBILE, K, KCAR, KGI, KIAT, KISS, KK, KTIS, KWC, KWM, LDC, LEO, LHK, MACO, METCO, MICRO, MK, MVP, NCAP, NOVA, NTSC, PACO, PIN, PQS, PREB, PRI, PRIME, PROEN, PROS, PROUD, PSTC, PTECH, PYLON, RCL, SALLEE, SANKO, SCI, SCN, SE, SE-ED, SFLEX, SINGER, SKN, SONIC, SORKON, SPVI, SSP, STANLY, STP, SUPER, SVOA, SWC, TCC, TEKA, TFM, TMILL, TNP, TPLAS, TPOLY, TRC, TRU, TRUBB, TSE, VRANDA, WAVE, WFX, WIILK, WIN, WP, XO

Companies with Good CG Scoring

24CS, AMANAH, AMARC, AMC, APP, ASAP, BCT, BE8, BIG, BIOTEC, BLESS, BSM, BVG, CAZ, CCET, CHARAN, CHAYO, CHOTI, CITY, CMAN, CMR, CRANE, CWT, DHOUSE, DTCENT, EASON, FNS, FTE, GIFT, GFS, GTB, GTV, GYT, HL, HTECH, HYDRO, IIG, INGRS, INSURE, IRCP, ITD, ITNS, JCK, JMT, JR, JSP, KBS, KGEN, KJL, L&E, LEE, MASTER, MBAX, MEB, MENA, META, MGT, MITSIB, MJD, MOSHI, MUD, NATION, NNCL, NPK, NSL, NV, OGC, PAF, PCC, PEACE, PICO, PK, PL, PLANET, PLE, PMTA, PPM, PRAKIT, PRAPAT, PRECHA, PRIN, PSG, RABBIT, READY, RJH, RSP, RWI, S11, SAAM, SAF, SAMCO, SAWAD, SCAP, SCP, SIAM, SKE, SKY, SMART, SMD, SMIT, SOLAR, SPA, STECH, STPI, SVR, TC, TCCC³, TEAM, TFI, TIGER, TITLE, TKC, TMI, TNH, TPA, TPAC, TRITN, UBA, UMI, UMS, UTP, VARO, VPO, W, WARRIX, WORK, WPH, YONG, ZIGA

Corporate Governance Report

The material contained in this publication is for general information only and is not intended as advice on any of the matters discussed herein. Readers and others should perform their own independent analysis as to the accuracy or completeness or legality of such information. The Thai Institute of Directors, its officers, the authors and editor make no representation or warranty as to the accuracy, completeness or legality of any of the information contained herein. By accepting this document, each recipient agrees that the Thai Institute of Directors Association, its officers, the authors and editor shall not have any liability for any information contained in, or for any omission from, this publication.

The survey result is as of the date appearing in the Corporate Governance Report of Thai Listed Companies. As a result, the survey result may be changed after that date. InnovestX Securities Company Limited does not conform nor certify the accuracy of such survey result.

To recognize well performers, the list of companies attaining "Good", "Very Good" and "Excellent" levels of recognition (Not including listed companies qualified in the "no announcement of the results" clause from 1 January 2022 to 31 October 2023) is publicized.

¹OISHI was voluntarily delisted from the Stock Exchange of Thailand, effectively on September 6, 2023

²SFP was voluntarily delisted from the Stock Exchange of Thailand, effectively on July 19, 2023

³TCCC was voluntarily delisted from the Stock Exchange of Thailand effectively on August 25, 2023

Anti-corruption Progress Indicator

Certified (ได้คุ้มครอง)

2S, 7UP, AAI, ADVANC, AF, AH, AI, AIE, AIRA, AJ, AKP, AMA, AMANAH, AMATA, AMATAV, AP, APCO, AS, ASIAN, ASK, ASP, AWC, AYUD, B, BAFS, BAM, BANPU, BAY, BBGI, BBL, BCH, BCP, BCPG, BE8, BEC, BEYOND, BGC, BGRIM, BKI, BLA, BPP, BROOK, BRR, BSBM, BTS, BWG, CEN, CENTEL, CFRESH, CGH, CHEWA, CHOTI, CHOW, CIG, CIMBT, CM, CMC, COM7, COTTO, CPALL, CPAXT, CPF, CPI, CPL, CPN, CPW, CRC, CSC, DCC, DELTA, DEMCO, DIMET, DOHOME, DRT, DUSIT, EA, EASTW, ECF, EGCO, EP, EPG, ERW, ESTAR, ETC, ETE, FNS, FPI, FPT, FSMART, FTE, GBX, GC, GCAP, GEL, GFPT, GGC, GJS, GPI, GPSC, GSTEEL, GULF, GUNKUL, HANA, HARN, HENG, HMPRO, HTC, ICC, ICHI, IFS, III, ILINK, ILM, INET, INOX, INSURE, INTUCH, IRPC, ITCL, IVL, JAS, JKN, JR, JTS, KASET, KBANK, KBS, KCAR, KCC, KCE, KGEN, KGI, KKP, KSL, KTB, KTC, L&E, LANNA, LHFG, LHK, LPN, LRH, M, MAJOR, MALEE, MATCH, MBAX, MBK, MC, MCOT, META, MFC, MFEC, MILL, MINT, MONO, MOONG, MSC, MST, MTC, MTI, NATION, NCAP, NEP, NKI, NOBLE, NRF, NWR, OCC, OGC, OR, ORI, PAP, PATO, PB, PCSGH, PDG, PDJ, PG, PHOL, PIMO, PK, PL, PLANB, PLANET, PLAT, PM, PPP, PPPM, PPS, PR9, PRG, PRINC, PRM, PROS, PSH, PSL, PSTC, PT, PTECH, PTG, PTT, PTTEP, PTTGC, PYLON, Q-CON, QH, QLT, QTC, RABBIT, RATCH, RML, RS, RWI, S&J, SAAM, SABINA, SAK, SAPPE, SAT, SC, SCC, SCCC, SCG, SCGP, SCM, SCN, SEAOL, SE-ED, SELIC, SENA, SGC, SGP, SIRI, SITHAI, SKR, SMIT, SMK, SMPC, SNC, SNP, SORKON, SPACK, SPALI, SPC, SPI, SPRC, SRICHA, SSF, SSP, SSSC, SST, STA, STGT, STOWER, SUSCO, SVI, SYMC, SYNTEC, TAE, TAKUNI, TASCO, TCAP, TCMC, TFG, TFI, TFMAMA, TGE, TGH, THANI, THCOM, THIP, THRE, THREL, TIDLOR, TIPCO, TISCO, TKS, TKT, TMD, TMILL, TMT, TNITY, TNL, TNP, TNR, TOG, TOP, TOPP, TPA, TPCS, TRT, TRU, TSC, TSI, TSTE, TSTH, TTA, TTB, TTCL, TU, TVDH, TVO, TWPC, UBE, UBIS, UEC, UKEM, UOBKH, UV, VCOM, VGI, VIH, WACOAL, WHA, WHAUP, WICE, WIILK, XO, YUASA, ZEN, ZIGA

Declared (ประกาศเจตนารมณ์)

ACE, ADB, ALT, AMC, ASW, BLAND, BTG, BYD, CAZ, CBG, CV, DEXON, DMT, EKH, FSX, GLOBAL, GREEN, ICN, IHL, ITC, J, JMART, JMT, LEO, LH, MENA, MITSIB, MODERN, NER, NEX, OSP, OTO, PLUS, POLY, PQS, PRIME, PROEN, PRTR, RBF, RT, SA, SANKO, SCB, SENX, SFLEX, SIS, SKE, SM, SVOA, TBN, TEGH, TIPH, TKN, TPAC, TPLAS, TQM, TRUE, W, WPH, XPG

N/A

24CS, 3K-BAT, A, A5, AAV, ABM, ACAP, ACC, ACG, ADD, AEONTS, AFC, AGE, AHC, AIT, AJA, AKR, AKS, ALL, ALLA, ALPHAX, ALUCON, AMARC, AMARIN, AMR, ANAN, ANI, AOT, APCO, APEX, APP, APURE, AQUA, ARIN, ARIP, ARROW, ASAP, ASEFA, ASIA, ASIMAR, ASN, ATP30, AU, AUCTION, AURA, B52, BA, BBIK, BC, BCT, BDMS, BEAUTY, BEM, BGT, BH, BIG, BIOTEC, BIS, BIZ, BJC, BJCHI, BKD, BLC, BLESS, BLISS, BM, BOL, BR, BRI, BROCK, BSM, BSRC, BTNC, BTW, BUI, BVG, CCET, CCP, CEYE, CGD, CH, CHARAN, CHASE, CHAYO, CHG, CHIC, CHO, CI, CITY, CIVIL, CK, CKP, CMAN, CMO, CMR, CNT, COCOCO, COLOR, COMAN, CPANEL, CPH, CPR, CPT, CRANE, CRD, CSP, CSR, CSS, CTW, CWT, D, DCON, DDD, DHOUSE, DITTO, DOD, DPAINT, DTCENT, DTCI, DV8, EASON, ECL, EE, EFORL, EMC, ETL, EVER, F&D, FANCY, FE, FLOYD, FMT, FN, FORTH, FTI, FVC, GABLE, GENCO, GFC, GIFT, GL, GLAND, GLOCON, GLORY, GRAMMY, GRAND, GSC, GTB, GTV, GYT, HEALTH, HFT, HL, HPT, HTECH, HUMAN, HYDRO, I2, IFEC, IIG, IMH, IND, INGRS, INSET, IP, IRC, IRCP, IT, ITD, ITNS, ITTHI, JAK, JCK, JCKH, JCT, JDF, JPARK, JSP, JUBILE, K, KAMART, KC, KCG, KCM, KDH, KEX, KIAT, KISS, KJL, KK, KKC, KLINIQ, KOOL, KTIS, KTMS, KUMWEL, KUN, KWC, KWI, KWM, KYE, LALIN, LDC, LEE, LIT, LOXLEY, LPH, LST, MACO, MANRIN, MASTER, MATI, MAX, MCA, M-CHAI, MCS, MDX, MEB, MEGA, METCO, MGC, MGI, MGT, MICRO, MIDA, MJD, MK, ML, MORE, MOSHI, MTW, MUD, MVP, NAM, NC, NCH, NCL, NDR, NETBAY, NEW, NEWS, NFC, NNCL, NOK, NOVA, NPK, NSL, NTSC, NTV, NUSA, NV, NVD, NYT, OHTL, ONEE, ORN, PACE, PACO, PAF, PCC, PEACE, PERM, PF, PHG, PICO, PIN, PJW, PLE, PLT, PMTA, POLAR, POMPUI, PORT, POST, PPM, PRAKIT, PRAPAT, PRECHA, PRI, PRIN, PRO, PROUD, PSG, PSP, PTC, PTL, RAM, RCL, READY, RICHY, RUH, ROCK, ROH, ROJNA, RP, RPC, RPH, RSP, S, S11, SABUY, SAF, SAFARI, SAFE, SALLEE, SAM, SAMART, SAMCO, SAMTEL, SAUCE, SAV, SAWAD, SAWANG, SBNEXT, SCAP, SCI, SCL, SCP, SDC, SE, SEAFCO, SECURE, SFT, SGF, SHANG, SHR, SIAM, SICT, SIMAT, SINGER, SINO, SISB, SJWD, SK, SKN, SKY, SLM, SLP, SMART, SMD, SMT, SNNP, SO, SOLAR, SONIC, SPA, SPCG, SPG, SPVI, SQ, SR, SRS, SSC, SSS, STANLY, STARK, STC, STEC, STECH, STHAI, STI, STP, STPI, SUC, SUN, SUPER, SUTHA, SVR, SVT, SWC, SYNEX, TACC, TAN, TAPAC, TC, TCC, TCJ, TCOAT, TEAM, TEAMG, TEKA, TFM, TGPRO, TH, THAI, THANA, THE, THG, THMUI, TIGER, TITLE, TK, TKC, TLI, TM, TMC, TML, TMW, TNDT, TNH, TNPC, TOA, TPBI, TPCH, TPIPL, TPIPP, TPL, TPOLY, TPP, TFS, TQR, TR, TRC, TRITN, TRP, TRUBB, TRV, TSE, TTI, TTT, TTW, TURTLE, TVH, TVT, TWP, TWZ, TYCN, UAC, UBA, UMI, UMS, UNIQ, UP, UPF, UPOIC, UREKA, UPL, UVAN, VARO, VIBHA, VL, VNG, VPO, VRANDA, WARRIX, WAVE, WFX, WGE, WIN, WINDOW, WINMED, WINNER, WORK, WORLD, WP, YGG, YONG, ZAA

Explanations

Companies participating in Thailand's Private Sector Collective Action Coalition Against Corruption programme (Thai CAC) under Thai Institute of Directors (as of November 1, 2023) are categorised into: companies that have declared their intention to join CAC, and companies certified by CAC.