

Chart of the Day

เท็งกำไรหุ้นกลุ่มแบงก์ ลุ้นผลกำไร 1Q23E

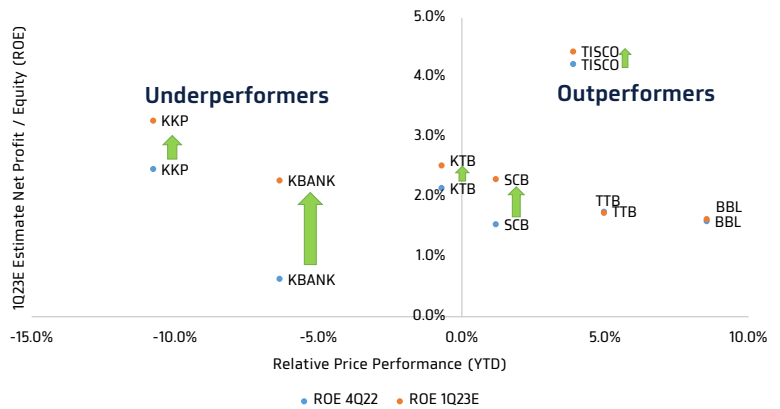
Consensus คาดการณ์ผลกำไรกลุ่มแบงก์ 1Q23E เติบโตสูงขึ้น QoQ YoY (as of 18-Apr)

1Q23 Earnings Estimate

Ticker	Expected Report Date	Consensus 1Q23E	Net Profit (Bt mn)							% Growth	
			4Q22	3Q22	2Q22	1Q22	4Q21	3Q21	2Q21	QoQ	YoY
BAY	20-Apr-23	8,324	7,391	8,070	7,834	7,418	6,385	6,362	14,543	12.6%	12.2%
BBL	21-Apr-23	8,255	8,080	7,657	6,961	7,118	6,318	6,909	6,357	2.2%	16.0%
KBANK	21-Apr-23	11,471	3,191	10,574	10,794	11,211	9,901	8,631	8,894	259.5%	2.3%
KKP	19-Apr-23	1,897	1,430	2,083	2,033	2,055	2,023	1,478	1,354	32.7%	-7.7%
KTB	21-Apr-23	9,526	8,109	8,450	8,358	8,780	4,944	5,055	6,011	17.5%	8.5%
SCB	21-Apr-23	10,621	7,143	10,309	10,051	10,193	7,879	8,818	8,815	48.7%	4.2%
TISCO	18-Apr-23	1,793*	1,809	1,771	1,848	1,795	1,795	1,560	1,666	-0.9%	-0.1%
TTB	20-Apr-23	3,807	3,847	3,715	3,438	3,195	2,799	2,359	2,534	-1.0%	19.2%

Source : Bloomberg (as of April 17, 2023)

\*Actual



Today's dominant ideas

คาด SET Index เคลื่อนไหว Sideways Up แนวด้าน 1,605/1,610 จุด แนวรับ 1,585/1,580 จุด ทางเทคนิค ยังคงเป็นทิศทางขาขึ้นไปทดสอบแนวด้าน 1,614/1,620 จุด แม้วานนี้ดัชนีฯ เกิดการย่อตัว เนื่องจากยังมีสัญญาณบวจากการเกิดจุดต่ำสุดที่สูงขึ้น (Higher Low) ทั้งนี้ สัญญาณการเปลี่ยนแนวโน้ม จากขาขึ้น เป็นขาลง จะเกิดขึ้นหากดัชนีฯ ร่วงต่ำกว่า 1,580 จุด ส่วนผลกระทบจากการขึ้นเครื่องหมาย XD วันนี้ มีผลต่อดัชนีฯ -0.48 จุด (HMPRO ปิดผล 0.21 บาท)

ประเด็นวันนี้ จับตา รายงานผลกำไร บจ. 1Q23E ของสหรัฐฯ นำโดย IBM, Morgan Stanley, Netflix, Travelers, Tesla ฯลฯ และของไทย KKP คาดกำไร 1,897 ล้านบาท -7.7% YoY, +32.7% QoQ ส่วนธนาคารใหญ่อื่น ๆ จะทยอยประกาศ ตั้งแต่วันพรุ่งนี้เป็นต้นไป นำโดย TTB ในวันที่ 20 เม.ย. และธนาคารขนาดใหญ่ BBL KTB SCB KBANK ในวันที่ 21 เม.ย. ทั้งนี้ Bloomberg Consensus คาดว่า 8 ธนาคาร จะรายงานกำไรรวม 55,800 ล้านบาท เติบโต +7.8% YoY, +36.1% QoQ (ดูตาราง) โดยธนาคารที่คาดว่าจะรายงานกำไรเติบโตได้ ได้แก่ BBL KTB SCB กำไรที่ดีขึ้น YoY เป็นผลจากรายได้ดอกเบี้ยฯ ที่ปรับสูงขึ้น (OPEX และต้นทุนสินเชื่อลดลง) แต่เติบโตจำกัด เนื่องจากการลดลงของรายได้ค่าธรรมเนียมและการตั้งสำรองที่เพิ่มขึ้น ส่วนกำไรที่ดีขึ้น QoQ ได้แก่ KBANK SCB KKP เป็นผลจาก 1. การตั้งสำรองที่ลดลงมากเมื่อเทียบกับ 4Q22 ของ KBANK (เร่งตั้งสำรอง) SCB KKP (กรณี MORE) 2. NIM ที่ดีขึ้นหลังปรับขึ้นดอกเบี้ยเงินกู้เร็วกว่าเงินฝาก แต่สินเชื่อทรงตัว เนื่องจากการชำระหนี้คืนของลูกค้าบริษัทขนาดใหญ่ช่วงต้นปี

กลยุทธ์ลงทุนวันนี้ แนะนำ หุ้นกลุ่มธนาคารที่คาดว่าจะรายงานผลประกอบการ 1Q23E เติบโตดี และราคาหุ้นยังคง Underperform กลุ่มธนาคาร ได้แก่ KBANK KTB SCB

## Strategic daily picks

**KBANK ปิด 132.50 บาท/แนวรับ 129.50 บาท แนวต้าน 136 บาท**

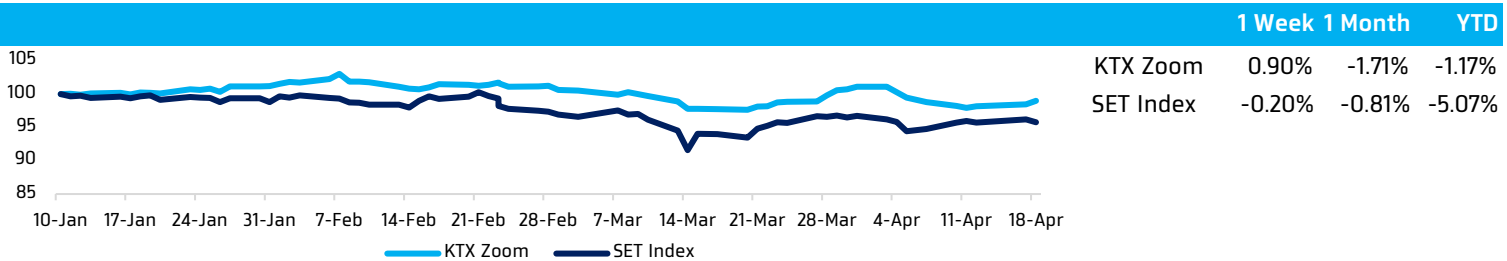
เราคาดว่าจะการอ่อนตัวของราคาหุ้น เป็นโอกาสที่ดีในการซื้อถึงกำไรผลประกอบการ 1Q23E โดย Consensus คาด 1Q23E รายงานกำไร 11,471 ล้านบาท +2.3% YoY, +259.5% QoQ จากการตั้งสำรองหนี้และค่าใช้จ่ายดำเนินงานปรับลดลง ส่วนทั้งปี 2023E คาดกำไรสุทธิเติบโต 19.8% เป็น 42,868 ล้านบาท ทั้งนี้ Bloomberg Consensus ให้ราคาเป้าหมายที่ 172.01 บาท

**KTB ปิด 16.70 บาท/แนวรับ 16.10 บาท แนวต้าน 17.40 บาท**

Consensus ให้ราคาเป้าหมาย 19.78 บาท โดยคาด 1Q23E รายงานกำไร 9,526 ล้านบาท +8.5% YoY, +17.5% QoQ ด้วยแรงหนุนจากรายได้ดอกเบี้ยสุทธิ (NII) แข็งแกร่ง และการคุมค่าใช้จ่ายการดำเนินงาน (OPEX) ได้อย่างมีประสิทธิภาพ ส่วนทั้งปี 2023E คาดกำไรสุทธิเติบโต 3.6% เป็น 34,922 ล้านบาท

**SCB ปิด 101 บาท/แนวรับ 97.50 บาท แนวต้าน 104 บาท**

เราคาดว่าจะการอ่อนตัวของราคาหุ้น เป็นโอกาสที่ดีในการซื้อถึงกำไรผลประกอบการ 1Q23E โดย Consensus คาด 1Q23E รายงานกำไร 10,621 ล้านบาท +4.2% YoY, +48.7% QoQ ส่วนทั้งปี 2023E คาดกำไรสุทธิเติบโต 16.9% เป็น 43,900 ล้านบาท ทั้งนี้ Bloomberg Consensus ให้ราคาเป้าหมายที่ 130.91 บาท

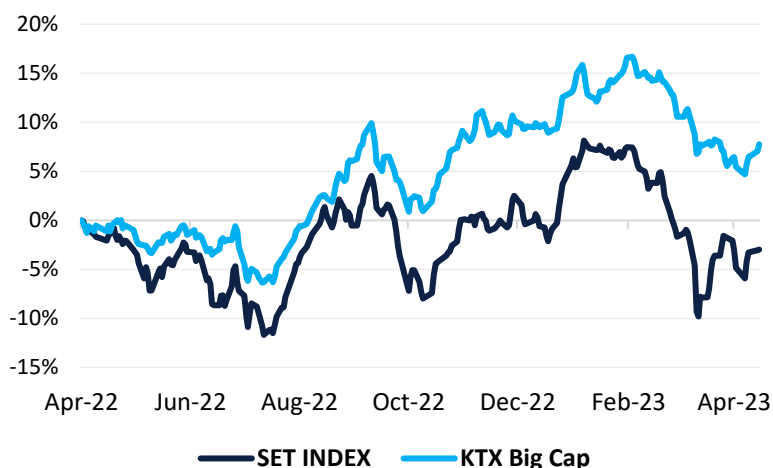
KTX Zoom Performance<sup>1</sup>

## KTX Zoom's Daily Picks Follow-Up

Stock	Recommendation Date	Closing Price	Unrealized Gain/Loss	Recommendation
AAV	10-Apr-23	2.78	0.72%	ขายที่แนวต้าน 2.84 บาท
AWC	10-Apr-23	5.45	-3.54%	ขายตัดขาดทุน
CENDEL	10-Apr-23	54.75	-0.90%	ขายที่แนวต้าน 56 บาท
ICHI	11-Apr-23	13.20	4.76%	
SNNP	11-Apr-23	24.80	-0.40%	
MAKRO	11-Apr-23	38.25	-1.29%	
ADVANC	12-Apr-23	212.00	-0.47%	
GULF	12-Apr-23	53.75	-0.92%	
BEM	12-Apr-23	9.05	1.69%	
SIRI	17-Apr-23	1.84	2.22%	
SAWAD	17-Apr-23	57.00	1.33%	
KTC	17-Apr-23	55.50	-1.77%	
TKN	18-Apr-23	9.60	1.59%	
ERW	18-Apr-23	4.84	-1.22%	
SPA	18-Apr-23	11.10	-1.77%	

## Big Cap Tactical Picks Portfolio

## 12-MONTH ROLLING RETURN



In

-

Out

AWC

## Portfolio Performance

Gain/loss %	2.50%
Gain/loss relative to SET %	3.30%
YTD return	-2.70%

## Stocks in portfolio

CRC, BGRIM, CENDEL, BH, AOT, BBL, LH, SJWD, AMATA, HANA, WHA, GPSC, CPN, MINT, TRUE, TTB, BDMS, PLANB, AAV, NEX, THG

## Economic Calendar

Country	Indicator	Previous	Consensus
GB	Inflation Rate YoY Mar.	10.4%	9.8%
GB	Core Inflation Rate YoY Mar.	6.2%	6.0%
EA	Inflation Rate YoY Final Mar.	8.5%	6.9%
US	EIA Crude Oil Stocks Change Apr./14	0.597mn	-2.464mn

<sup>1</sup> หุ้นแนะนำรายวันใน KTX Zoom จำนวนอัตราผลตอบแทนสะสม (เฉพาะส่วนต่างราคาหุ้น) โดยกำหนดให้ราคาเปิดของหุ้นในวันที่ทำแนะนำเป็นราคาต้นทุน และปิด position เมื่อครบ 5 วันทำการ นับตั้งแต่วันที่เริ่มต้นแนะนำ เว้นแต่มีคำแนะนำใหม่ก่อนครบกำหนดลงทุน และ/หรือตัดขาดทุนทันที เมื่อผลตอบแทนติดลบ 5%

## World Market Summary

Market	Last	Change	% Change	
SET Index	1,593.85	-6.56	-0.41%	<ul style="list-style-type: none"> <li>ตลาดหุ้นไทย ลดลง มูลค่าการซื้อขาย 3.98 หมื่นล้านบาท ตามการร่วงลงของตลาดหุ้นในภูมิภาค หลังจากที่ยังไม่มีปัจจัยใหม่หนุน และมักลงทุนยังรอรายงานผลประกอบการ 1Q23 ของบริษัทจดทะเบียนไทย นำโดยกลุ่มธนาคาร (TISCO เป็นบริษัทแรกที่ประกาศงบ)</li> <li>ตลาดหุ้นสหรัฐฯ ปิดผสมผสาน หลังจากธนาคารโกลด์แมน แซคส์ รายงานกำไรลดลงสู่ระดับ 3.09 พันล้านดอลลาร์สหรัฐฯ ใน 1Q23 (ขาด 1.279 หมื่นล้านดอลลาร์สหรัฐฯ) ขณะที่ข้อมูลจาก Refinitiv IBES คาดบริษัทในดัชนี S&amp;P500 จะทำกำไรลดลง -4.8% YoY ใน 1Q23</li> <li>ตลาดหุ้นยุโรป ปิดบวก ทำจุดสูงสุดรอบ 14 เดือน นำโดยกลุ่มเดินทาง กลุ่มธนาคารฯ หลังจากจีนรายงานตัวเลขเศรษฐกิจเติบโตแข็งแกร่งเกินคาด ช่วยหนุนบรรยากาศการซื้อขาย</li> <li>ราคาน้ำมัน ปิดบวก ขานรับตัวเลขเศรษฐกิจจีน 1Q23 เติบโต 4.5% สูงกว่าคาดการณ์ที่ 4.0% แต่ยังคงกดดันจากการที่รัฐบาลอิรักใกล้บรรลุข้อตกลงกับกองกำลังชาวเคิร์ดในการส่งออกน้ำมันจากท่าเรือของตุรกี หลังจากถูกระงับในเดือนที่แล้ว</li> <li>ราคากองคำ ปิดบวก ครั้งแรกรอบ 3 วันทำการ โดยได้อานิสงส์จากการอ่อนค่าของดอลลาร์สหรัฐฯ และการร่วงลงของอัตราผลตอบแทนพันธบัตรสหรัฐฯ</li> </ul>
SET50 Index	961.00	-5.09	-0.53%	
<b>US Markets</b>				
S&P500	4,154.87	+3.55	+0.09%	
NASDAQ	12,153.41	-4.31	-0.04%	
DJIA	33,976.63	-10.55	-0.03%	
<b>European Markets</b>				
FTSE 100	7,909.44	+29.93	+0.38%	
CAC40	7,533.63	+35.45	+0.47%	
DAX	15,882.67	+93.14	+0.59%	
<b>Commodities</b>				
NYMEX (USD/bbl)	80.86	+0.03	+0.04%	
Brent (USD/bbl)	84.77	+0.01	+0.01%	
Gold (USD/Ounce)	2,019.70	+12.70	+0.63%	
BDI (Index)	1,368.00	-44.00	-3.12%	
<b>FX</b>				
U.S. Dollar Index	101.72	-0.38	-0.37%	
USD/THB	34.29	-0.17	-0.48%	

## Value by Investor type

Net Value	Equity Market (Btmn)			Futures Market (SET50 Index) (Contracts)			Bond Market (Btmn)		
	Daily	MTD	YTD	Daily	MTD	YTD	Daily	MTD	YTD
ต่างประเทศ	-2,873	-1,573	-58,450	-17,635	-44,258	-151,488	-4,265	-19,983	22,792
สถาบัน	749	-211	5,310	7,929	12,884	50,485	43,095	283,294	1,160,229
รายย่อย	1,835	-431	54,122	9,706	31,374	101,003	1,846	10,573	84,205
บัญชีบริษัทหลักทรัพย์	289	2,215	-982						

\* ยอดซื้อขายรายกลุ่มผู้ลงทุนของ Future Market แสดงเฉพาะสินค้า SET50 Index Futures เท่านั้น

## หมายเหตุ:

Krungthai XSpring มีผู้ถือหุ้นใหญ่เป็นธนาคารกรุงไทย จำกัด (มหาชน) (KTB) และ บมจ. เอ็กซ์สปริง แคปปิตอล (XPG) ลูกคำโปรดใช้วิจารณ์ในการตัดสินใจก่อนการลงทุนในหลักทรัพย์ KTB และ XPG  
 มีกรรมการของบริษัทเป็นกรรมการใน VNG, PACE, MAJOR, KBS, XPG, NVD, KTC, IVL, SAWAD, CI  
 มีผู้บริหารของบริษัทเป็นกรรมการใน NFC  
 เป็นที่ปรึกษาทางการเงินใน XPG, TSE, STOWER, BTS