

ผลประกอบการเริ่มรายงาน เบื้องต้นกำไรเป็นไปตามที่ตลาดคาด

Market Update

ตลาดหุ้น Dow Jones เมื่อคืนปิดทรงตัว (-0.03%) นักลงทุนผิดหวังผลประกอบการของ Goldman Sachs หลังจากรายงานรายได้ต่ำกว่าตลาดประเมินไว้ ด้านราคาน้ำมันดิบ BRT ทรงตัว (+0.01%) โดยที่ไม่มีปัจจัยที่มีนัยยะสำคัญ

Market Outlook

เมื่อคืนที่ผ่านมาสหรัฐอเมริกาในขออนุญาตก่อสร้างที่ 1.413 ล้านใบอนุญาตต่ำกว่าตลาดประเมินไว้ที่ 1.45 ล้านใบอนุญาต แต่รายงานยอดสร้างบ้านใหม่ที่ 1.42 ล้านหลังคาเรือนสูงกว่าตลาดประเมินไว้ที่ 1.4 ล้านหลังคาเรือน ภายหลังจากรายงานพบว่าอัตราผลตอบแทนพันธบัตรรัฐบาลสหรัฐอายุ 2 และ 10 ปีขยับขึ้นเล็กน้อยแต่ค่าเงินดอลลาร์สหรัฐกลับมาอ่อนค่า ในขณะที่ CME FED Watch ก็ยังคงความน่าจะเป็นส่วนมากราว 82% ที่ FED จะขึ้นดอกเบี้ย 0.25% ในการประชุมเดือน พ.ค. อื่นๆจะเป็นเรื่องของผลประกอบการ สำหรับ S&P500 หากนับตั้งแต่นั้นสัปดาห์ถึงปัจจุบันรายงานออกมาแล้ว 14 บริษัทพบว่า 9 บริษัทรายงานดีกว่า Bloomberg Consensus ประเมินไว้ ถือเป็นปัจจัยบวกต่อตลาดหุ้นสหรัฐและจิตวิทยาเชิงบวกต่อตลาดหุ้นไทย ส่วนตลาดหุ้นไทยรายงานออกมาแล้ว 2 บริษัท (KTC TISCO) พบว่ากำไรสุทธิใกล้เคียงกับ Bloomberg Consensus ประเมินไว้ (ถือเป็นกลางต่อตลาด) อย่างไรก็ตามหากพิจารณาจาก KTC จะพบว่ากำไรสุทธิภายในประเทศปรับดีขึ้นต่อเนื่อง โดย KTC ระบุว่าปริมาณการใช้บัตรเครดิต 2 เดือนแรกขยายตัวเด่นราว 24.3% ส่วน 1Q23 ขยายตัวได้ 22.5%YoY โดยช่วง 1Q23 มีมูลค่าการใช้บัตรทั้งหมดราว 6.39 หมื่นล้านบาท โดย KTC ยังระบุเพิ่มอีกว่ามีโอกาสที่จะขยายตัวต่อเนื่องตามการฟื้นตัวของเศรษฐกิจ ทำให้เรายังมีมุมมองเชิงบวกต่อกลุ่มอิงการบริโภคในประเทศ อาทิ ค่าปลีก (BJC CRC CPALL HMPRO) ก่อเกี่ยว (AOT CENTEL ERW MINT SPA VRANDA) ร้านอาหาร (M) สินค้า IT (COM7 SYNEX) ที่คาดหวังถึงผลประกอบการ 1Q23 ที่จะสดใสและต่อเนื่องไปยัง 2Q23 อย่างไรก็ตามระยะสั้นวันนี้ประเมิน SET INDEX เคลื่อนไหวในกรอบ 1587 - 1600 เนื่องจากภาพรวมยังไร้ปัจจัยใหม่ๆที่มีนัยยะสำคัญ ขณะที่ตลาดหุ้นส่วนใหญ่แล้วเคลื่อนไหวทรงตัวเชื่อว่านักลงทุนอยู่ระหว่างรอดูผลประกอบการและผลประชุม FED เชิงกลยุทธ์ยังประเมิน SET Sideway Up หนุนจากผลประกอบการและผ่อนคลายนโยบายของสหรัฐฯ หุ้นแนะนำยังเน้นที่ Domestic Play อาทิ ค่าปลีก (BJC CRC CPALL HMPRO) ร้านอาหาร (M) ก่อเกี่ยว (AOT CENTEL ERW MINT SPA VRANDA) ศูนย์การค้า (CPN) เครื่องดื่ม (ICHI SAPPE) สินค้า IT (COM7 SYNEX) โรงไฟฟ้า (BGRIM GPSC GULF RATCH)

หุ้นแนะนำซื้อวันนี้

CPALL (ซื้อ / ราคาเป้าหมาย 72.00 บาท)

คาด SSSG ไตรมาส 1/23 บวก 9.0% จาก 13.0% ในไตรมาส 1/22 และ 15.0% ในไตรมาส 4/22 หนุนจากจำนวนลูกค้า/สาขา/วันที่ฟื้นตัวเป็น 941 คน (+8%YoY) จาก 871 คนในไตรมาส 1/22 และ 916 คนในไตรมาส 4/22 ยอดใช้จ่ายต่อบิลเพิ่มเป็น 86 บาท จาก 84 บาทในไตรมาส 1/22 และ 85 บาทในไตรมาส 4/22

CPN (ซื้อ / ราคาเป้าหมาย 83.00 บาท)

ในแง่การดำเนินงาน CPN ได้รับผลดีจากมาตรการเปิดประเทศของจีนที่ทำให้จำนวนนักท่องเที่ยวฟื้นตัวได้อย่างมาก โดยปี 23 เราประเมินรายได้อยู่ที่ 40,917 ลบ. และกำไรสุทธิ 12,855 ลบ. ซึ่งเป็นระดับที่สูงกว่าปี 19 แล้ว

	Current	Forward	52 Week H	52 Week L
SET	1,594		1,696	1518
PE (x)	19.54	15.6	18.9	14.6
PBV (x)	1.57	1.47	1.72	1.39
Div. Yield (%)	3.00	3.17	3.3426	2.64

Equity	Last	1D (%)	1W (%)	YTD (%)
SET	1,594	-0.4%	-0.2%	-4.5%
Dow Jones	33,977	0.0%	0.9%	2.5%
Nasdaq	12,153	0.0%	1.0%	16.1%
S&P 500	4,155	0.1%	1.1%	8.2%
STOXX 600	469	0.4%	1.5%	10.3%
DAX	15,883	0.6%	1.5%	14.1%
SHANGHAI	3,393	0.2%	2.4%	9.8%
HANG SENG	20,651	-0.6%	0.8%	4.4%
VN30	1,055	0.1%	-1.4%	4.8%

Commodity	Last	1D (%)	1W (%)	YTD (%)
Brent Oil	85	0.0%	-1.0%	-1.3%
Gold	2,005	0.5%	0.1%	9.9%
BDI	1,412	0.0%	-6.3%	-6.8%

Bond Yield (%)	Last	1D	1W	YTD
US 2 Y	4.20	4.19	4.02	4.43
US 10 Y	3.58	3.60	3.43	3.87
US 2-10 Spread	-0.62			
TH 2 Y	1.89	1.89	1.87	1.63
TH 10 Y	2.52	2.50	2.48	2.64

Investor	Last	MTD	YTD
Institutions	749	-211	5,310
Proprietary	289	2,215.29	-982
Foreign	-2,873	-1,573	-58,450
Retail	1,835	-431	54,122

Strategist: VATHAN JITSOMNUK

Registration NO.069022

Email: Vathan.ji@pi.financial

Equity Index	Last	Change						52 Week	
		1D	1W	1M	6M	12M	YTD	High	Low
Thailand									
SET	1,593.85	-0.41%	-0.20%	1.93%	0.32%	-4.06%	-4.48%	1,695.99	1,517.51
SET50	961.00	-0.53%	-0.47%	2.19%	0.84%	-2.59%	-4.40%	1,020.39	906.76
SETHD	1,163.53	-0.59%	0.06%	3.27%	3.04%	-0.29%	-3.04%	1,222.06	1,102.24
Bank	375.09	-0.75%	-1.31%	1.43%	-0.93%	-4.12%	-3.40%	407.80	341.08
Energy	22,952.66	-0.76%	-0.32%	5.32%	-5.46%	-6.21%	-8.60%	25,962.18	21,363.31
Commerce	36,926.73	0.19%	-0.05%	1.59%	5.64%	-7.40%	-5.65%	40,897.97	32,629.95
ICT	164.58	-0.86%	-0.66%	0.29%	-0.70%	-23.39%	-0.61%	224.29	157.77
Electronic	11,667.67	-0.54%	-0.61%	-2.75%	37.99%	126.96%	12.44%	13,759.84	4,560.59
Hospitality	7,456.24	0.14%	0.11%	5.58%	3.93%	8.54%	3.49%	7,790.78	6,153.43
Con. Mat	8,490.92	-0.28%	0.24%	-1.11%	-3.77%	-9.20%	-8.24%	9,702.86	8,430.62
Property	264.41	-0.64%	0.24%	3.12%	6.75%	6.82%	-2.89%	275.91	224.81
Transport	359.41	-0.29%	0.20%	3.31%	-0.01%	3.03%	-4.22%	382.08	330.95
Food&Bev	11,772.43	0.61%	0.82%	-2.60%	-4.45%	-9.75%	-7.47%	13,519.88	11,535.07
USA									
Don Jones	33,976.63	-0.03%	0.87%	6.64%	11.68%	-1.23%	2.50%	35,492.22	28,660.94
Nasdaq	12,153.41	-0.04%	1.01%	4.50%	13.79%	-8.81%	16.12%	13,710.70	10,088.83
S&P500	4,154.87	0.09%	1.12%	6.08%	12.44%	-5.47%	8.21%	4,512.94	3,491.58
DJ Financial	721.67	0.29%	2.42%	7.25%	7.31%	-11.02%	-0.21%	839.00	631.24
DJ Healthcare	1,423.42	-0.68%	-0.29%	6.38%	7.48%	-2.32%	-1.33%	1,507.53	1,259.23
DJ Technology	3,836.06	0.19%	1.45%	4.62%	23.19%	-2.92%	23.85%	4,066.81	2,913.39
DJ Energy	716.55	0.36%	-0.08%	13.00%	1.25%	5.98%	-1.58%	788.55	544.85
DJ Consumer goods	853.68	0.15%	0.68%	5.74%	7.69%	-12.47%	8.52%	1,020.80	761.12
DJ Consumer service	1,256.69	0.33%	1.03%	5.56%	7.50%	-13.74%	10.82%	1,496.01	1,088.44
DJ Property	1,253.07	0.87%	-0.19%	7.49%	6.64%	1.09%	-0.59%	1,320.97	1,072.29
DJ Con. Mat	1,138.59	0.24%	2.57%	3.76%	13.89%	1.42%	3.58%	1,220.52	938.42
DJ Transportation	14,308.89	-0.07%	-0.36%	3.89%	12.18%	-3.24%	6.85%	15,888.39	11,946.21
VIX Index	16.83	-0.71%	-11.88%	-34.03%	-45.29%	-23.55%	-22.34%	36.64	16.58
EURO									
STOXX 600	468.62	0.38%	1.48%	7.41%	17.82%	1.53%	10.29%	469.81	379.72
DAX	15,882.67	0.59%	1.45%	7.55%	24.65%	11.48%	14.07%	15,916.28	11,862.84
FTSE 100	7,909.44	0.38%	1.59%	7.83%	14.22%	3.45%	6.14%	8,047.06	6,707.62
ASIA									
Shanghai	3,393.33	0.23%	2.41%	4.39%	11.46%	5.95%	9.84%	3,424.84	2,863.65
Hang Seng	20,650.51	-0.63%	0.81%	5.80%	25.07%	-3.42%	4.39%	22,700.85	14,597.31
CSI300	4,162.03	0.30%	1.51%	5.13%	10.21%	-0.41%	7.50%	4,530.33	3,495.95
SENSEX	59,727.01	-0.31%	-0.72%	3.00%	1.05%	4.80%	-1.83%	63,583.07	50,921.22
NIKKEI225	28,658.83	0.51%	2.63%	4.85%	5.14%	6.40%	9.83%	29,222.77	25,520.23
KSOPI	2,571.09	-0.19%	0.91%	7.32%	14.91%	-4.36%	14.97%	2,737.54	2,134.77
TWSE	15,869.44	-0.59%	-0.28%	2.70%	22.29%	-5.53%	12.25%	17,213.66	12,629.48
ASX200	7,360.18	-0.29%	0.69%	5.22%	8.24%	-1.89%	4.57%	7,624.80	6,407.00
Philippines	6,464.72	-0.63%	-0.23%	-0.08%	5.15%	-7.01%	-1.55%	7,156.85	5,699.30
Malaysia	1,432.36	-0.18%	-0.25%	1.46%	1.22%	-9.25%	-4.22%	1,615.17	1,372.57
Indonesia	6,821.81	0.50%	0.15%	2.15%	-0.56%	-6.70%	-0.42%	7,377.50	6,509.88
Singapore	3,309.56	-0.29%	0.36%	3.97%	9.49%	0.49%	1.79%	3,408.19	2,968.87
Vietnam	1,055.02	0.11%	-1.35%	0.95%	-0.48%	-26.44%	4.76%	1,442.04	873.78

Commodity	Last	1D	1W	Change				52 Week	
				1M	6M	12M	YTD	High	Low
Hard Commodity									
Gold (\$Oz)	2,005.45	0.51%	0.09%	0.81%	23.08%	0.82%	9.95%	2,048.74	1,614.96
Thai Gold (Baht)	32,550.00	-0.31%	0.31%	1.88%	10.15%	6.90%	0.15%	32,800.00	29,100.00
Silver (\$Oz)	25.19	0.64%	0.52%	11.46%	36.44%	-3.22%	5.17%	26.09	17.56
Aluminium (\$MT)	2,418.00	2.17%	7.00%	7.75%	12.14%	-27.66%	2.92%	3,328.00	2,080.00
Copper (\$/lb)	409.15	0.63%	1.79%	4.55%	23.31%	-15.33%	7.37%	480.95	315.00
Steel (\$/T)	1,175.00	0.00%	0.86%	11.27%	55.01%	-20.61%	57.93%	1,473.00	645.00
Zinc (\$MT)	2,878.50	1.07%	3.85%	-1.12%	-1.56%	-36.36%	-3.74%	4,536.00	2,678.85
Lithium (\$MT)	46,500.00	0.00%	-11.89%	-34.02%	-41.88%	-42.71%	-45.12%	85,000.00	46,500.00
Soft Commodity									
Wheat (\$/bu.)	698.00	0.22%	3.56%	-1.76%	-17.03%	-37.84%	-11.87%	1,284.00	654.00
Rubber (\$/kg)	137.20	-0.15%	2.31%	4.73%	6.27%	-20.99%	5.38%	175.70	115.00
Soybean (\$/bu)	1,519.25	0.15%	1.47%	2.90%	10.69%	-11.53%	0.00%	1,784.00	1,350.00
Soybean Meal (\$/T)	461.10	-0.99%	0.72%	-1.05%	14.79%	-0.06%	-3.64%	531.20	397.10
Sugar (\$/lb)	24.54	0.41%	0.70%	18.72%	31.58%	20.63%	22.46%	24.85	17.20
Corn (\$/bu)	677.50	0.15%	4.07%	6.82%	-0.11%	-16.82%	-0.15%	827.00	561.50
Crude Palm Oil (MYR/MT)	4,140.00	3.14%	-3.27%	1.69%	2.96%	-41.47%	-0.74%	7,817.00	3,143.00
Energy									
WTI (\$/bbl)	80.86	0.04%	-0.82%	21.16%	-5.48%	-25.30%	0.75%	123.68	64.12
Brent (\$/bbl)	84.77	0.01%	-0.98%	16.17%	-8.27%	-25.10%	-1.33%	125.28	70.12
Newcastle Coal (\$MT)	188.30	0.70%	-3.01%	8.84%	-51.84%	-39.50%	-53.41%	440.00	173.00
Natural Gas (\$MMBtu)	2.37	4.00%	8.23%	1.20%	-56.68%	-70.91%	-47.13%	10.03	1.94
BDI	1,412.00	0.00%	-6.30%	-8.01%	-24.69%	-33.93%	-6.80%	3,369.00	530.00
Container Freight	1,708.63	0.00%	-0.07%	-4.57%	-50.95%	-78.50%	-19.40%	7,874.43	1,708.63
Supramax Freight	1,098.00	0.00%	-2.92%	-16.69%	-34.56%	-56.03%	3.39%	2,833.00	625.00
Handysize Freight	630.00	0.00%	-0.94%	-9.22%	-36.36%	-56.52%	-4.98%	1,673.00	431.00
Bond Market (%)									
Thai 2-yrs Yield	1.89	1.89	1.87	1.78	1.86	1.15	1.63	2.01	1.24
Thai 10-yrs Yield	2.52	2.50	2.48	2.46	3.20	2.54	2.64	3.30	2.26
Thai 2-10 Spread	0.64	0.61	0.61	0.67	1.33	1.39	1.01	1.64	0.58
US 2-yrs Yield	4.20	4.19	4.02	3.84	4.56	2.45	4.43	5.08	2.43
US 10-yrs Yield	3.58	3.60	3.43	3.43	4.13	2.85	3.87	4.34	2.51
US 2-10 Spread	-0.62	-0.59	-0.60	-0.41	-0.42	0.40	-0.55	0.44	-1.08
Fx Market									
Dollar Index	101.75	-0.35%	-0.45%	-1.89%	-9.95%	1.31%	-1.72%	114.78	99.82
USD/THB	34.30	-0.58%	0.06%	0.67%	-10.51%	2.36%	-0.90%	38.46	32.57
EURO/THB	37.63	-0.17%	0.61%	3.56%	0.46%	3.70%	1.55%	38.14	35.40
POUND/THB	42.60	-0.22%	0.03%	2.58%	-0.90%	-2.65%	1.75%	44.73	39.09
Yen/THB	25.57	-0.32%	-0.31%	-1.07%	0.00%	-3.38%	-2.92%	27.66	25.03
Yuan/THB	4.99	-0.45%	0.24%	0.92%	-5.72%	-5.31%	-0.35%	5.46	4.79
USD/EURO	0.91	-0.43%	-0.55%	-2.75%	-10.93%	-1.33%	-2.43%	1.05	0.90
USD/POUND	0.80	-0.40%	-0.01%	-2.03%	-9.72%	5.13%	-2.75%	0.97	0.76
USD/Yen	134.12	-0.26%	0.33%	1.72%	-10.53%	5.89%	2.29%	151.95	126.36
USD/Yuan	6.88	-0.05%	-0.14%	-0.15%	-4.88%	8.05%	-0.32%	7.33	6.40

News in Brief

ข่าวเศรษฐกิจ / อุตสาหกรรม / ตลาดหลักทรัพย์

หุ้นไฟฟ้า กกพ.เซ็นไฟฟ้าหมุนเวียนวันนี้ เดินหน้าประมูลโรงไฟฟ้ารอบ 2 อีก 3,668.5 เมกะวัตต์ แบ่ง 2 ส่วน คือ ให้สิทธิเอกชนที่ประมูลในรอบแรกไม่ผ่าน พร้อมเปิดให้เอกชนรายใหม่ยื่นเพิ่ม ย้ำการคัดเลือกดำเนินการโปร่งใสและเป็นธรรมมีการปิดซื้อช่วงพิจารณา ส่วนแนวโน้มค่าไฟฟ้าจะดีขึ้นตามกำลังผลิตก๊าซธรรมชาติในอ่าวไทยที่จะทยอยเพิ่มขึ้นสู่ระดับปกติ โบรกชู่หุ้นโรงไฟฟ้าดีต่อ BGRIM-GULF-GUNKUL-ACE-SPP เลือกลง SSP เด่นสุด เป้า 14 บาท

ข่าวบริษัทจดทะเบียน

AP เผยไตรมาส 1/66 ไร้อยอดขาย 11,016 ล้านบาท ดันแบ็กล๊อคฟุ้ง 41,417 ล้านบาท ส่งซิกไตรมาส 2/66 โตไม่หยุด เล็งเปิด 17 โครงการ มูลค่ารวม 22,130 ล้านบาท โบรกฯ เซียร์ ช้อ เป้าราคา 15.20 บาท คาดปีนี้และปีหน้ากำไรนิวไฮ พันธปีนี้แบ่งกำไร 6,395 ล้านบาท โต 9% และปีหน้ากำไร 7,268 ล้านบาท ฟุ้ง 13.7%

BGRIM เปิดตัวสถานีชาร์จรถยนต์ไฟฟ้าแห่งแรกที่ ริเวอร์ ซิตี้ แบงค็อก เปิดใช้งานตั้งแต่วันที่ 7 เมษายน 2566 ชูจุดเด่นบริการแบบครบวงจร และรูปแบบการลงทุนหลากหลาย ช่วยให้ผู้ประกอบการอาคาร หรือโครงการต่างๆ มีทางเลือกมากขึ้น ตั้งเป้าติดตั้ง 100 หัวชาร์จภายในปี 2566 พร้อมรองรับการซื้อขายคาร์บอนเครดิตในอนาคต

BKI ธุรกิจประกัน ตั้งรับตลาดใหม่รถอีวีปีนี้โตกระโดด BKI เดินแผนรัดกุมยังไม่บุกเต็มร้อย มองความเสี่ยงยังมี เสริมแกร่งอยู่ในเครือรอจังหวะเหมาะสมส่วนวิริยะบุกหนัก หลังเตรียมพร้อมมา 4 ปี ชิงพอร์ตประกันรถอีวี ปี 66 โต 100% ขณะนี้ผู้บริหาร TIPH เน้นจำกัดความรับผิดชอบ ช่วยปรับอัตราเบี้ยประกันลงได้

CENTEL โชว์ตัวเลขชัดๆ ช่วงสงกรานต์ความต้องการสูง ไทย-ต่างชาติ พักสนั่น กลุ่มโรงแรม 5 ดาว อัตราพักทะลุ 95% รายได้ต่อห้องเฉลี่ยสูงกว่ามีนาคมถึง 50% ขณะที่ธุรกิจอาหารโต รับอานิสงส์เทศกาลด้วย ด้านนักวิเคราะห์ฟันธงต่างชาติปีนี้จะแตะ 30 ล้านคน หนุนหุ้นท่องเที่ยว-โรงแรม-สนามบิน ชี้เป้า CENTEL-MINT-AOT-CPALL

CHO ชี้หลังเลือกตั้งโอกาสกว้างงานใหญ่เพียบ ฉายโปรเจกต์ในอนาคต บขส. รถไฟฟ้ารางเบา LRT และโครงการประมูลขนาดเล็ก ฟากผู้บริหารย้ำเป้าหมายปีนี้กด D/E ต่ำกว่า 1 เท่า บัมผลงานพลิกกำไร จ่ายปันผลผู้ถือหุ้น แยมบริษัทเงินรูมีให้หนึ่งตัวแทนขายรถในไทย

ESSO บูร์ดลงมติโอนธุรกิจน้ำมันหล่อลื่นสำเร็จรูปและตลาดเคมีภัณฑ์ภายใต้ตรา ExxonMobil รวมมูลค่ากว่า 535 ล้านบาท ให้กับ เอ็กซอนโมบิล มาร์เก็ตติ้ง (ประเทศไทย) คาดดำเนินการภายในเดือน ก.ค.นี้ ก่อน BCP เทกโอเวอร์

GPSC ประกาศชี้ยชนะครั้งที่ 2 ในปี 66 ของ Avaada Energy หลังคว้าประมูลโครงการโซลาร์เพิ่มอีก 560 เมกะวัตต์ สัญญาซื้อขายไฟฟ้า 25 ปี ดันกำลังการผลิตในอินเดียทะยานต่อเนื่อง หนุนสู่เป้าหมายการเพิ่มสัดส่วนการผลิตพลังงานสะอาดมากกว่า 50% ในปี 73

GUNKUL จ่อกินเรียบงานก่อสร้างโรงไฟฟ้าพลังงานแสงอาทิตย์ จากผู้ชนะประมูลขายไฟทดแทน 5 พันเมกะฯ รอบแรก มั่นใจขึ้นงานพร้อมกันได้ 10 โครงการรวด กันกุล เริ่ม COD ขายไฟปี 69 สัดส่วนกำลังผลิตใหม่ของเดิมมากที่สุด 165% รองลงมา SSP กว่า 57% ส่วนกอล์ฟ 14% โบรกฯ เซียร์ ช้อ กันกุล เป้าหมาย 5 บาท

JMT วางแผนปี 66 ทุ่มเงิน 1.5 หมื่นล้านบาท ลุยซื้อหุ้นเข้ามบริหาร ด้วยเป้าหมายกำไรปีนี้เติบโตไม่น้อยกว่า 30% ด้านธุรกิจประกันปีนี้รับเบี้ย 4,000 ล้านบาท ต่อเดือนต้องมียอดขายประกันไม่น้อยกว่า 40 ล้านบาท ส่วนธุรกิจ JK AMC สิ้นปี 65 รับหนี้มาทั้งสิ้น 9 หมื่นล้านบาท

JASIF 3BB กระแสเงินย้งระง่ำ! ล่าสุดเดือน เม.ย. ค่างค่าเช่าอีก 193 ล้านบาท เหตุแข่งขันสูง ต้นทุนพุ่ง ด้าน บลจ.บัวหลวง แจงมีเวลาถึง 2 พ.ค.นี้ ต้องจ่ายให้ครบพร้อมดอกเบี้ยปรับ วงในจับตา นำไปสู่การแก้ไขสัญญาเช่าอีกครั้ง คาดจะดำเนินการก่อน ADVANC เข้าซื้อ 3BB ภายในเดือน ก.ค.นี้ เอไอเอสย้ายขอไฟกัสดิลบรอดแบนด์ก่อน ไม่สนซื้อ MONO

KTC โชว์กำไรไตรมาส 1/66 ที่ 1,872 ล้านบาท เพิ่ม 7.1% ส่วนเอ็นพีแอลเพียง 1.9% ลั่น! ปีนี้สิ้นเชื่อเติบโตตามแผน ดันกำไรทะยานต่อเนื่อง ด้าน TISCO กำไรตามคาด 1.8 พันล้านบาท ส่วน BIS Ratio อยู่ที่ 23.5% และ Coverage Ratio สูงถึง 248.1% ส่วนวันนี้ TTB แจ้งงบฯ คาดกำไร 3.7 พันล้านบาท โต 16%

ORI ชูต่างชาติดันตลาดอสังหาฯคึกคัก แห่ซื้อคอนโดแน่น ล่าสุดทุนจีนถอดซื้อโครงการคอนโดมิเนียม ดิ ออร์จิ้น พัทยา 1 ตึก 8 ชั้น มูลค่ารวมกว่า 500 ล้านบาท เดินหน้าเปิดตัวโครงการใหม่เพิ่มเติมอีก 11 โครงการ ไตรมาส 2 มูลค่ารวม 12,520 ล้านบาท โบรกฯคาดกำไรโตโดดเด่น แวลูชันน่าสนใจ เป้า 15 บาท

POLY รับอานิสงส์ค่ารถยนต์ญี่ปุ่นเปลี่ยนโมเดล-กระแสอีวี หนุนออเดอริซันส่วนยานยนต์ทะเล็ก บิ๊ก "กาญจนา เหลลาธนา" ปักเป้าปี 2566 รายได้ทะยาน 15% แคมเดินหน้าขยายฐานลูกค้าใหม่ เปิดช่องรับทรัพย์สินเพิ่มระยะยาว

SIRI ไขว่ยอดขายไตรมาสแรกปี 2566 โต 70% หรือ 1.2 หมื่นล้านบาท จับตายอดโอนกระแสดิจิทัล จากการโอนโครงการระดับลักซ์ซิวรี แคมมีสต็อกคอนโดพร้อมขายกว่า 1 หมื่นล้านบาท จ่อเปิด 8 โครงการใหม่ 1.3 หมื่นล้านบาท โภชียอดขายไตรมาส 2/2566 ต่อ ด้านนักวิเคราะห์ฟันธงปีนี้กำไรโตต่อเนื่อง จากยอดขายที่เพิ่มขึ้น แคมติด SET100 ดันอัปเดตเพิ่ม เน้นซื้อ เป้า 2.10 บาท

SPA โบรกชี้หุ้น SPA พื้นตัวเต็มทุกด้าน บริการใหม่ "Sleep Clinic" หนุน ส่งรายได้ไตรมาส 1/2566แตะ 326 ล้านบาท พุ่งขึ้น 196% สูงสุดในรอบ 17 ไตรมาส ส่วนกำไร 28 ล้านบาท พุ่งขึ้น 105% รับแรงหนุนการท่องเที่ยวฟื้น อัปราคาขึ้น

SNPN แย้มผลงานไตรมาส 1/66 ออลไทม์ไฮ รับยอดขายสินค้าเก่า-ใหม่เติบโต พร้อมส่งซิกไตรมาส 2/66 เด็งต่อ รับหน้าร้อนยอดขาย เจลไลท์-เมจิกฟาร์ม ทะลัก! โบรกฯ ประสานเสียงเชียร์ ชื้อ ให้เป้าราคาสูงสุด 30 บาท คาด Q1 กำไรสุทธิโตทำสถิติสูงสุด 157-162 ล้านบาท ชูเวียดนามกำไรขั้นต้นสูง 37% จาก 33% รายได้หนักท่องเที่ยวฟื้น

SVR ผู้ถือหุ้น SVR ไฟเขียวเสนอขายหุ้นกู้ วงเงินไม่เกิน 1.4 พันล้านบาท รองรับแผนพัฒนาโครงการใหม่ในอนาคตเติบโตสู่ระดับไฮโกรท สอดรับแผนขยายการพัฒนาโครงการเข้าใกล้โซน CBD กรุงเทพฯ เพิ่มขึ้น

SUN ส่งซิกรายได้โต 10-15% จากปีก่อน มุ่งเน้นการพัฒนาสินค้าใหม่ รุกตลาดในกลุ่มธุรกิจโรงแรม, ร้านอาหาร, และธุรกิจจัดเลี้ยง และขยายฐานลูกค้าใหม่เพิ่มขึ้น ด้านโบรกมองกำไรไตรมาสแรกโตโดด 120% จากการฟื้นตัวของปริมาณขายสินค้า เน้นซื้อ เป้า 5.50 บาท

SKE พันจุดต่ำสุด! รับกำลังผลิตใหม่ RDF หนุน แคมยกเครื่องโรงไฟฟ้าแม่กระหิงเสิร์จ บิ๊ก "จักรพงษ์ สุเมธโชติเมธา" ลั่นไปปี 2566 ผลงานเทิร์นออร์วาร์ด อานิสงส์ธุรกิจใหม่เสริม แคมเดินหน้าขยายฐานลูกค้าใหม่ต่อเนื่อง ปูทางรับทรัพย์สินระยะยาว

TEKA คิวงานก่อสร้างใหม่ โครงการ ARLO LASALLE 17 จาก เรียลลาซาล 17 มูลค่ารวม 328 ล้านบาท หนุนแบ็กล็อกพุ่งแตะ 3,456 ล้านบาท ททยอยรับรู้รายได้ในปี 66-68 ฟากซีไอโอ วีระศักดิ์ คาดมีโอกาสรับงานใหม่มากขึ้นตามภาพรวมธุรกิจก่อสร้างที่ฟื้นตัว พร้อมเร่งส่งมอบงานต้นรายได้และอัตรากำไรปีสูงขึ้น

TSR แย้มยอดขายไตรมาสแรกปี 2566 สุดปัง! ดีมานด์น้ำดื่มสะอาดพุ่ง ผุดไอเดียคลอสน้ำดื่ม น้ำอัลคาไลน์บรจขวด เล็งขยายยกแพ็คเกจกระจายทุกสาขาทั่วประเทศ ปูพรมรับออเดอริซันลูกค้า รับจ้างผลิต-โมเดิร์นเทรดเพิ่ม จับตากลางปีแตกไลน์ทำแอร์โซลาร์ บักรงรายได้ปีนี้แตะ 4 พันล้านบาท

WICE สปินออฟ ยูโรเอเชีย โทเทิล โลจิสติกส์ หรือ ETL ผู้ให้บริการขนส่งสินค้าข้ามพรมแดน เข้าเทรดในตลาด mai แย้มปัจจุบันอยู่ระหว่างยื่นไฟลิ่งขายไอพีโอ ไม่เกิน 128.76 ล้านบาท

ข่าวหุ้นใหม่ / IPO

BRC บิ๊กซี รีเทล คอร์ปอเรชั่น ยื่นไฟลิ่งต่อก.ล.ต. ขอเสนอขายหุ้นไอพีโอไม่เกิน 3,730 ล้านหุ้น เพื่อระดมทุนขยายธุรกิจในประเทศไทยและต่างประเทศ รวมทั้งชำระคืนเงินกู้ มุ่งเปลี่ยนผ่านสู่การเติบโตในฐานะผู้นำธุรกิจค้าปลีกและค้าส่ง ของภูมิภาคอาเซียน

KCG ก.ล.ต.นับหนึ่งแบบไฟลิ่ง เสนอขายหุ้น IPO จำนวนไม่เกิน 170 ล้านหุ้น เพื่อเข้าจดทะเบียนในตลาดหลักทรัพย์แห่งประเทศไทย เดินหน้าขับเคลื่อนกลยุทธ์ก้าวสู่ผู้นำการผลิตและนำเข้าผลิตภัณฑ์เนย ชีส และอาหารสำเร็จรูปชั้นนำจากทั่วโลก

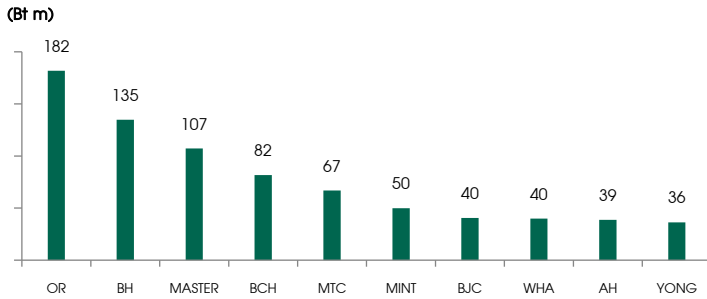
PLT เคาะราคา IPO ที่ 1.55 บาทต่อหุ้น เตรียมเปิดจองซื้อวันที่ 19-21 เมษายน 2566 คาดเข้าเทรดในตลาดเอ็ม เอ ไอ ภายในเดือนเมษายนนี้ เล็งนำเงินระดมทุนสานฝันขยายกองเรือ-รถบรรทุกก๊าซ LPG รุกขยายตลาดต่างแดนกลุ่ม CLMV

SAV สามารถ เอวิเอชั่น โซลูชั่นส์ ยื่นไฟลิ่งเสนอขาย IPO ไม่เกิน 245.50 ล้านหุ้น เล็งเข้าเทรดตลาด SET ลุยธุรกิจวิทยุการบินครบวงจร ไขว่ได้รับสัมปทานบริหารการจราจรทางอากาศที่กัมพูชา 49 ปี

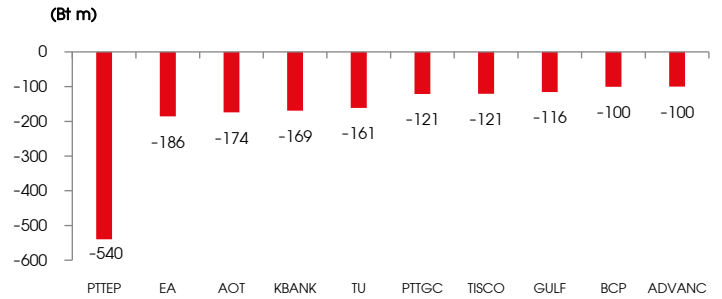
ที่มา: ข่าวหุ้น, ทันหุ้น, กรุงเทพธุรกิจ

NVDR

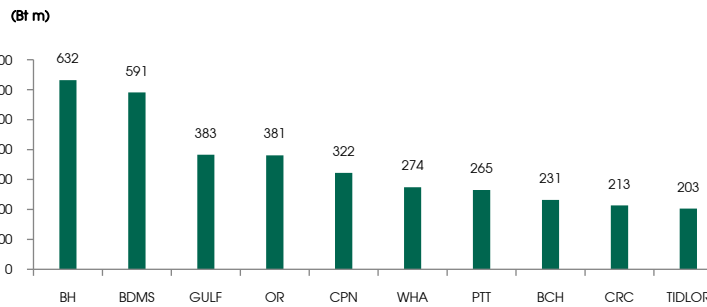
BUY Daily NVDR Trading



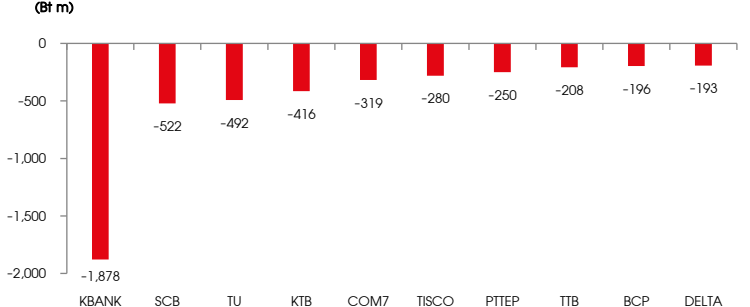
SELL Daily NVDR Trading



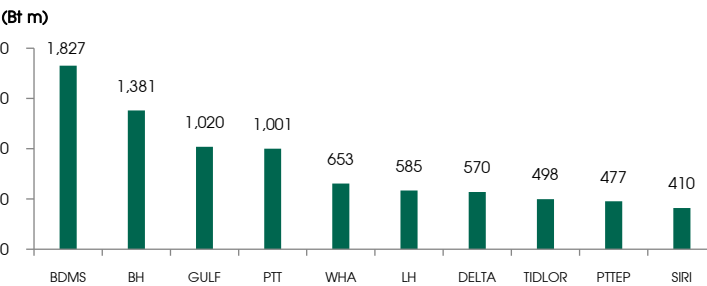
BUY 5-Day past NVDR Trading



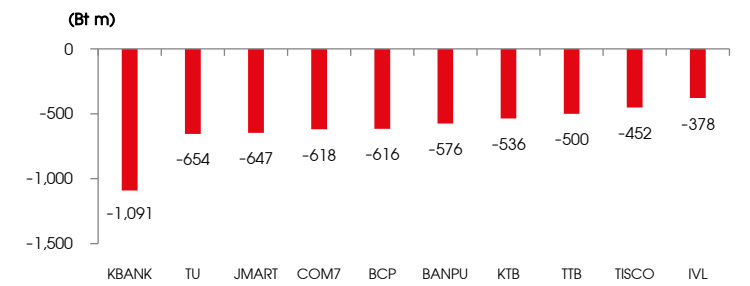
SELL 5-Day past NVDR Trading



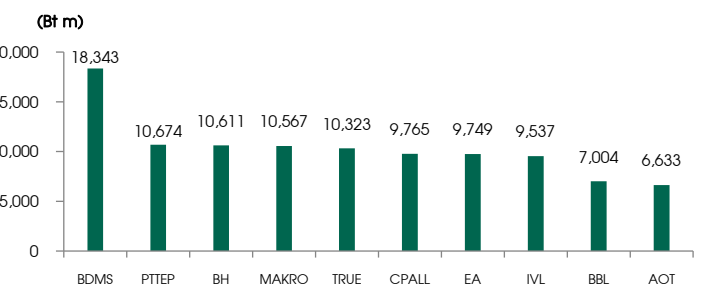
BUY Month-To-Date NVDR Trading



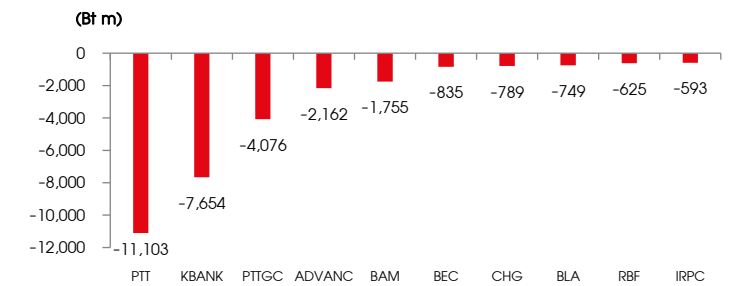
SELL Month-To-Date NVDR Trading



BUY Year-To-Date NVDR Trading



SELL Year-To-Date NVDR Trading



Source: Setsmart (Data as of 18 Apr 23)

59-2 & 246-2

แบบรายงานการเปลี่ยนแปลงการถือหลักทรัพย์ของผู้บริหาร (59-2)

SET+MAI							
ลำดับ	SET/MAI	หลักทรัพย์	ชื่อผู้บริหาร	วันที่ได้มา/จำหน่าย	จำนวน	ราคา	วิธีการได้มา/จำหน่าย
1	SET	BTG	นาย สมชาย ศุภปิติพร	12-4-2566	37,500	26.25	ขาย
2	SET	EP	นาย ยุทธ ชินสุภักกุล	12-4-2566	5,000	3.26	ซื้อ
3	SET	EP	นาย ยุทธ ชินสุภักกุล	17-4-2566	50,000	3.24	ซื้อ
4	SET	NCAP	นาย อมรยศ พานิช	7-4-2566	26,900	3.72	ขาย
5	SET	RS	นาย สุรชัย เศรษฐโชติศักดิ์	17-4-2566	200,000	15.33	ซื้อ
6	SET	SEAFCO	นาย ณรงค์ ทัศนนิพันธ์	17-4-2566	11,000	3.71	ซื้อ
7	mai	SICT	นาย นัยวุฒิ วงษ์โคเมท	11-4-2566	668,200	10.20	ขาย
8	SET	TSTE	นาย ประภาส ชุตินาวรพันธ์	17-4-2566	10,000	8.40	ซื้อ

แบบรายงานการได้มาหรือจำหน่ายหลักทรัพย์ของกิจการ (246-2)

หลักทรัพย์	ชื่อผู้ได้มา/จำหน่าย	sell/buy/เพิ่ม-ลด concert party/เพิ่ม-ลด ม.258	%ได้มา/จำหน่าย	%หลังได้มา/จำหน่าย	วันที่ได้มา/จำหน่าย
PR9	บริษัท หลักทรัพย์จัดการกองทุนกรุงศรี จำกัด	ได้มา	0.1625	5.0525	17/04/2566

Source: www.sec.or.th (Data as of 18 Apr 23)