

สวัสดี ตอนเช้า

แนวโน้มตลาดวันนี้



“การฟื้นตัวถูกจำกัด”

ภาค SET มีกรอบบนจำกัดบริเวณแนวต้าน 1537 และ 1546 จุด ตามลำดับ เนื่องจากตลาดขาดปัจจัยหนุนและยังต้องติดตามสถานการณ์การเมืองในประเทศ โดยวันจันทร์หน้าติดตามการแถลง MOU พรรคร่วมรัฐบาล นอกจากนี้ ความกังวลการขึ้นดอกเบี้ยเฟด จะกดดันดัชนี โดยมีแนวรับที่ 1517 และ 1510 จุด ตามลำดับ ประเด็นติดตามการเจรจาเขตการค้าเสรี ซึ่งตลาดคาดว่าได้ข้อสรุปในวันอาทิตย์นี้

ประเด็นสำคัญ



- FedWatch Tool ให้น้ำหนัก 36.7% ที่ Fed จะขึ้น ด.บ. 0.25% สู่ระดับ 5.25-5.50% ในการประชุม 13-14 มิ.ย. โดยมี จนท. Fed หลายรายกล่าวหนุนการเดินขึ้นปรับขึ้น ด.บ. เพื่อสกัดเงินเฟ้อ
- สหรัฐรายงานจำนวนผู้ขอรับสวัสดิการว่างงานครั้งแรกสัปดาห์ที่แล้วเพิ่มขึ้นต่ำกว่าคาด ขณะที่ยอดขายบ้านมือสอง เม.ย. ลดลง
- ปธน. ไบเดนใช้สิทธิวีโต้ร่าง กม. เรียกเก็บภาษีนำเข้าแผงโซลาร์เซลล์จากไทย มาเลเซีย เวียดนาม และกัมพูชา
- ปธ. สภาฯ สหรัฐคาดบรรลุข้อตกลงเพื่อเพิ่มหรือระงับเขตแดนนี้ได้ทันเวลาที่จะจัดการลงมติในสภาผู้แทนฯ ได้ในสัปดาห์หน้า
- ตลาดสินค้าเกษตร CBOT ร่วงลงจากแรงขายของกลุ่มกองทุน, จีนยกเลิกนำเข้าข้าวโพด 272,000 ตันจากสหรัฐ และรัสเซียได้ตกลงที่จะขยายข้อตกลงส่งออกธัญพืชจากทะเลดำออกไปอีก 2 เดือน
- บวท. ระบุ นทท. ทัวร์จีนเดินทางเข้ามาเที่ยวไทย 7 เดือน 12,805 เที่ยวบิน คาดปีนี้เกิน 46,175 เที่ยวบิน แต่ต่ำกว่าปี 62 ราว 66%
- ผู้ประกอบการรอสังหาฯ ภาค 2Q66 ผลประกอบการอาจชะลอตัว YoY หลังจัดตั้งรัฐบาลใหม่ ลูกค้าอาจชะลอการตัดสินใจซื้อเพื่อรอดูมาตรการของรัฐใหม่

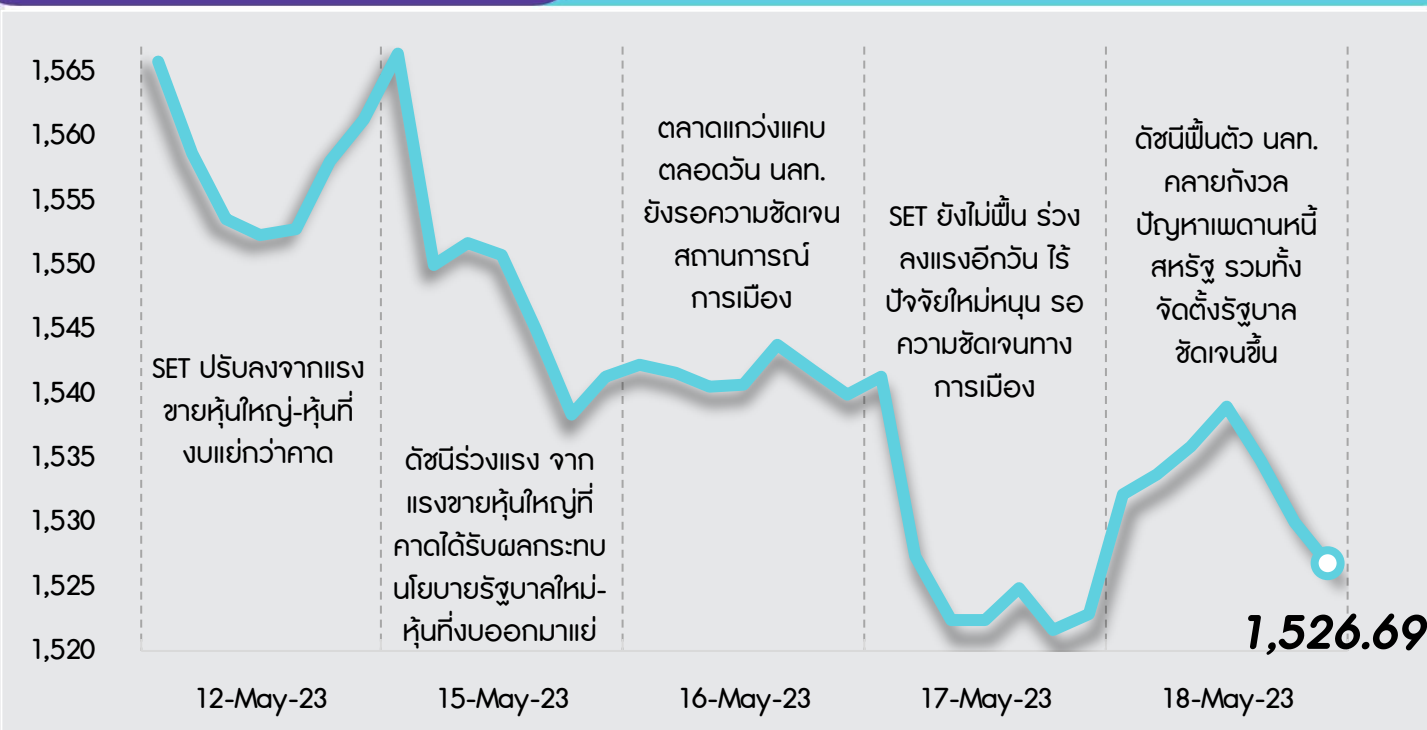
กลยุทธ์การลงทุน



ช่วงสั้น (1 เดือน) มอง SET มีแนวโน้มฟื้นตัวหลังสิ้นสุดการเลือกตั้ง ส่วนระดับการฟื้นตัวจะขึ้นอยู่กับเสถียรภาพและสูตรการจัดตั้งของรัฐบาลใหม่ อย่างไรก็ตามที่ระยะถัดไป (หลัง 1 เดือน) มอง SET มีโอกาสผันผวนไปตามสถานการณ์จัดตั้งรัฐบาลใหม่ซึ่งคงต้องติดตามต่อไป โดยเฉพาะช่วงเดือน ก.ค. ซึ่งจะมีการเปิดประชุมสภาเสนอชื่อนายกรัฐมนตรีไทย นอกจากนี้ยังมีความเสี่ยงที่ต้องติดตามจากประเด็นเขตการค้าเสรี รวมทั้งฐานะการเงินของธนาคารขนาดกลางและเล็กของสหรัฐฯ กลยุทธ์จึงแนะนำให้ “Selective Buy”

แนวรับ - แนวต้าน

1517/1510 - 1537/1546



ลือเป้าลงทุน



Weekly Portfolio : แม้ช่วงสั้น SET มีโอกาสฟื้นตัวหลังผ่านพ้นการเลือกตั้งไปแล้ว แต่ยังคงต้องติดตามเสถียรภาพของการจัดตั้งรัฐบาลใหม่ซึ่งอาจกดดันให้ SET ผันผวนได้ กลยุทธ์ลงทุนจึงแนะนำ “Selective Buy” ในธีมที่มีปัจจัยบวกเฉพาะตัว ดังนี้

1. หุ้น Best of the best ซึ่งมีพื้นฐานแข็งแกร่ง มีกำไรในปี 2566-67 เติบโตเฉลี่ยสูงกว่ากำไรของกลุ่มหุ้นที่เราแนะนำ Outperform และ Valuation ไม่แพง โดยซื้อขายด้วย PER และ PBV เฉลี่ยย้อนหลัง 5 ปี ที่บริเวณ -1.0 ถึง -2.0 S.D. จึงมองเป็นโอกาสซื้อสะสม เลือก AU BBL BDMS CPALL GULF สำหรับนักลงทุนที่มีหุ้นอยู่แล้ว แนะนำ Let Profit Run
2. หุ้นที่คาดได้รับอานิสงส์จาก Fund Flow ไหลเข้า เนื่องจากรับรู้ผลการเลือกตั้งและจากบาทแข็งค่า เลือก BBL KBANK ADVANC
3. หุ้นที่คาดหวังจะได้ประโยชน์จากนโยบายเศรษฐกิจดั้งเดิม (Old Economy) และผลการดำเนินงาน 2Q66 ยังมีแนวโน้มเติบโตดี เลือก HMPRO MAKRO MINT AP
4. หุ้นที่คาดได้ประโยชน์จากนโยบายทางเศรษฐกิจใหม่ (New Economy) เลือก ADVANC BDMS EA AH

ขณะที่ช่วงสั้นแนะนำหลีกเลี่ยงการลงทุนในหุ้นกลุ่มโรงไฟฟ้าและกลุ่ม PTT ออกไปก่อนเนื่องจากมีความเสี่ยงหรือความไม่ชัดเจนของโครงสร้างราคาพลังงานจากนโยบายของรัฐบาลชุดใหม่

Daily focus



BBL มองเป็นหุ้นพื้นฐานแกร่งและมีศักยภาพเติบโตที่ดี โดย 2Q66 คาดกำไรจะเพิ่มขึ้นทั้ง QoQ (ตั้งสำรองลดลง, NII สูงขึ้น) และ YoY (NII สูงขึ้น) ส่วนทั้งปี 2566 คาดกำไรจะเติบโตดีที่สุดในกลุ่มธนาคารที่ 50%YoY

KCE มองราคาหุ้นปรับตัวลงสะท้อนปัจจัยลบไปมากแล้ว ขณะที่ผลการคาดการณ์จะกลับมาเติบโตอีกครั้งใน 2H66 จาก Pent up demand โดยเฉพาะจากลูกค้าฝั่งยุโรปซึ่งคาดว่าจะชดเชยการปรับลดราคาขายให้กับลูกค้าได้ และคาดจะดีต่อเนื่องไปถึงปี 2567 ที่มีการขยายกำลังผลิตครั้งใหญ่



InnovestX



@Innovestx

สิวัสดี ตอนเช้า

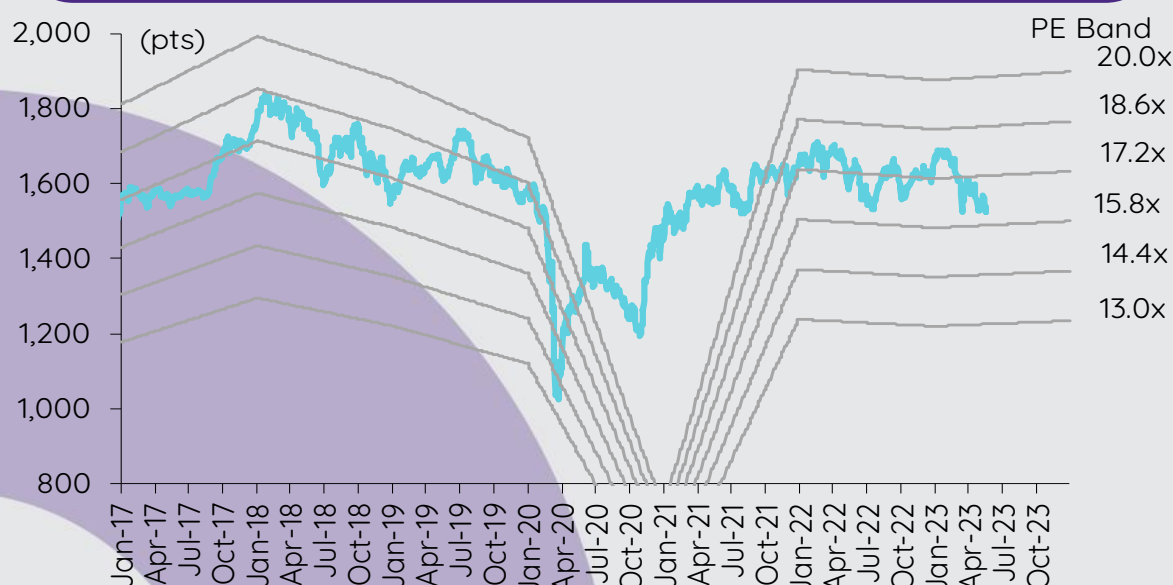
บทวิเคราะห์วันนี้

CHG - ขาดปัจจัยกระตุ้น คงISKตั้ง NEUTRAL

เกาะกระแสข่าวเศรษฐกิจ

วันที่	เหตุการณ์
15 พ.ค.	Economic release: JP - ดัชนีราคาผู้ผลิตเดือนเม.ย.; EU - ดัชนีผลผลิตภาคอุตสาหกรรมเดือนมี.ค.
16 พ.ค.	Economic release: CN - ดัชนีผลผลิตภาคอุตสาหกรรม, ยอดค้าปลีก, อัตราการว่างงานเดือนเม.ย.; EU - GDP 1Q23 (รายงานครั้งที่สอง), ดุลการค้าเดือนมี.ค.; US - ยอดค้าปลีกเดือนเม.ย., ดัชนีผลผลิตภาคอุตสาหกรรมเดือนเม.ย.
17 พ.ค.	Economic release: JP - GDP 1Q23 (รายงานครั้งแรก), ดัชนีผลผลิตภาคอุตสาหกรรมของญี่ปุ่น (รายงานครั้งสุดท้าย); EU - ดัชนีราคาผู้บริโภคเดือนเม.ย. (รายงานครั้งสุดท้าย); US - ปริมาณน้ำมันดิบคงคลังรายสัปดาห์
18 พ.ค.	Economic release: US - จำนวนผู้ขอสวัสดิการการว่างงานรายสัปดาห์; JP - ดุลการค้าเดือนเม.ย.
19 พ.ค.	Economic release: JP - ดัชนีราคาผู้บริโภคพื้นฐานแห่งชาติเดือนเม.ย., Event: ประกาศหุ้นเข้า-ออกดัชนี FTSE Global Index Series รอบเดือนมี.ย., ประชุม G7

การเคลื่อนไหวของ SET Index



ดัชนีตลาดหลักทรัพย์ของไทย

ดัชนี	18 พ.ค. (จุด)	Chg (จุด)	Chg (%)	มูลค่า (ล้านบาท)
SET	1,526.69	3.95	0.26	54,749.78
SET50	925.91	2.98	0.32	36,679.59
SET100	2,058.67	6.96	0.34	44,124.27
sSET	979.32	3.87	0.40	2,559.62
SETHD	889.52	(3.93)	(0.44)	20,478.15
SETCLMV	1,134.81	1.02	0.09	13,409.94
SETTHSI	982.98	0.74	0.08	38,861.65
SETWB	943.24	(6.22)	(0.66)	10,906.88
mai	488.22	0.18	0.04	2,127.84

สรุปการซื้อขายแยกตามกลุ่มผู้ลงทุน

(ล้านบาท)	18 พ.ค.	WTD	MTD	YTD
ต่างชาติ				
สุทธิ	(3,244)	(9,486)	(14,568)	(79,329)
สัดส่วน (%)	51.35	50.80	49.71	51.87
สถาบันฯ				
สุทธิ	2,475	1,888	17,902	24,244
สัดส่วน (%)	10.30	9.37	11.26	8.24
บัญชีบล.				
สุทธิ	(584)	(394)	(1,590)	(5,318)
สัดส่วน (%)	7.52	7.54	7.55	7.40
บุคคล				
สุทธิ	1,353	7,992	(1,744)	60,403
สัดส่วน (%)	30.84	32.28	31.48	32.49

% ของมูลค่าการซื้อขายรายกลุ่มเทียบกับทั้งหมด

การซื้อขายสุทธิแยกตามกลุ่มผู้ลงทุนของ S50 futures

(สัญญา)	18 พ.ค.	WTD	MTD	YTD
ต่างชาติ				
สุทธิ	35,557	7,170	(5,543)	(190,987)
สถาบัน				
สุทธิ	(8,067)	844	15,588	53,228
รายย่อย				
สุทธิ	(27,490)	(8,014)	(10,045)	137,759

การซื้อขายของต่างชาติในตลาดพันธบัตร

(ล้านบาท)	18 พ.ค.	WTD	MTD	YTD
ซื้อ				
สุทธิ	2,041	25,762	104,753	504,266
ขาย				
สุทธิ	5,726	33,644	50,869	448,384
สุทธิ				
สุทธิ	(3,685)	(7,881)	53,883	55,882

ขาดปัจจัยกระตุ้น คงระดับ NEUTRAL

เราได้เข้าร่วมการประชุมนักวิเคราะห์ของ CHG ซึ่งภาพรวมเป็นกลาง CHG ยังคงเป่ารายได้จากบริการที่ไม่เกี่ยวกับโควิด-19 ไว้ที่ 8.0 พันล. ในปี 2566 เพิ่มขึ้น 21% YoY โดยได้แรงหนุนจากความต้องการใช้บริการที่เพิ่มขึ้นและการเปิดโรงพยาบาลใหม่ บริษัทคาดว่าอัตรากำไรขั้นต้นจะอ่อนตัวลงในปี 2566 โดยมีสาเหตุมาจากต้นทุนที่เพิ่มขึ้นเกี่ยวกับโรงพยาบาลใหม่ เรายังคงประมาณการกำไรของเราไว้เหมือนเดิม โดยคาดว่าจะกำไรจะลดลง 55% ในปี 2566 (จากฐานสูงของบริการโควิด-19) และจะเติบโตปานกลางที่ 12% ในปี 2567 (ถูกจุดรั้งโดยผลขาดทุนเริ่มแรกจากโรงพยาบาลใหม่) เรายังคงคำแนะนำ tactical call ระยะ 3 เดือน สำหรับ CHG ไว้ที่ NEUTRAL ด้วยราคาเป้าหมายสิ้นปี 2566 อ้างอิงวิธี DCF ที่ 4 บาท/หุ้น

คงเป่ารายได้ในปี 2566 CHG ยังคงเป่ารายได้ปี 2566 ไว้ที่ 8.0 พันล. (ส่วนใหญ่จะเกิดขึ้นใน 2H66) เพิ่มขึ้น 21% จากรายได้ที่ไม่รวมบริการโควิด-19 ที่ 6.6 พันล. ในปี 2565 ปัจจัยสนับสนุนที่สำคัญ คือ รายได้จากบริการที่ไม่เกี่ยวกับโควิด-19 ที่เติบโตเพิ่มขึ้นทั้งจากบริการผู้ป่วยประเภทชำระเงินเอง (self-pay) และโครงการประกันสังคม (SC) รวมถึงการเปิดโรงพยาบาลใหม่ คือ *โรงพยาบาลจุฬารัตน์ แม่สอด* (59 เตียง จาก 100 เตียง ในเฟสแรก) ในเดือน มิ.ย. 2566 *ศูนย์การแพทย์จุฬารัตน์* (ศูนย์มะเร็ง และศูนย์โรคหลอดเลือดและระบบประสาท; 50 เตียง) ในเดือน ก.ค. 2566 และการขยายจำนวนเตียงที่โรงพยาบาลเดิมใน 2H66: *โรงพยาบาลจุฬารัตน์ 304 อินเตอร์* (59 เตียง, เพิ่มขึ้น 100%) และ *โรงพยาบาลรวมแพทย์เวียงเทรา* (71 เตียง, เพิ่มขึ้น 120%) CHG มีแผนระยะยาวที่จะเพิ่มจำนวนเตียงอีก 64% สู่กว่า 1,300 เตียง ภายในปี 2570 และกำลังสำรวจโอกาสลงทุนในธุรกิจ wellness

คามาร์จิ้นอ่อนตัวลงในปี 2566 CHG คาดว่าอัตรากำไรขั้นต้นในปี 2566 จะต่ำกว่า 30-32% ในปี 2562-2563 (ที่เป็นช่วงเวลาปกติ ไม่มีผลกระทบจากการให้บริการโควิด-19) โดยเกิดจากต้นทุนที่เพิ่มขึ้นเกี่ยวกับโรงพยาบาลใหม่ที่วางแผนเปิดให้บริการในปี CHG คาดว่าการดำเนินงานที่โรงพยาบาลใหม่ *โรงพยาบาลจุฬารัตน์ แม่สอด* จะถึงจุดคุ้มทุนในอีก 3-4 ปี อย่างไรก็ตาม บริษัทคาดว่า *ศูนย์การแพทย์จุฬารัตน์* และการขยายจำนวนเตียงที่โรงพยาบาลเดิมจะไม่มีผลขาดทุนเป็นนัยยะสำคัญ เนื่องจากความต้องการรักษาโรคมะเร็งและโรคหลอดเลือดและระบบประสาทค่อนข้างสูง และโรงพยาบาลทั้ง 2 แห่งที่จะมีการขยายเตียงนั้นมีอัตราการครองเตียงปัจจุบันสูงที่ 70-80%

คงประมาณการ เรายาคาดว่ากำไรปกติ 2Q66 จะลดลง YoY จากฐานสูง แต่จะเพิ่มขึ้นเล็กน้อย QoQ เนื่องจากผลกระทบจากช่วงโควิดซึ่งจะได้รับชดเชยจากการปรับอัตราค่าบริการที่เหมาะสมจ่ายรายหัว ผู้ประกันตนในโครงการประกันสังคมเพิ่มขึ้น เราประเมินกำไรปกติของ CHG ได้ที่ 1.3 พันล. ในปี 2566 (-55% YoY จากฐานสูงของบริการโควิด-19) โดยอิงกับรายได้ที่ 7.5 พันล. และอัตรากำไรขั้นต้นที่ 29.6% ซึ่งสอดคล้องกับเป้าหมายของบริษัท เราประเมินว่ากำไรจะเติบโตปานกลางที่ 12% ในปี 2567 โดยอิงกับมุมมองที่ว่าบริษัทจะมีผลขาดทุนช่วงแรกจากโรงพยาบาลใหม่ *โรงพยาบาลจุฬารัตน์ แม่สอด*

คงระดับ NEUTRAL ราคาเป้าหมายสิ้นปี 2566 อ้างอิงวิธี DCF อยู่ที่ 4 บาท/หุ้น โดยอิงกับ WACC ที่ 6.7% และอัตราการเติบโตระยะยาวที่ 3% ความเชื่อมั่นในผลประกอบการจะเป็นปัจจัยกระตุ้นราคาหุ้น CHG เมื่อกำไรของบริษัทกลับมาปรับตัวเพิ่มขึ้น YoY ใน 2H66

ปัจจัยเสี่ยง: ผู้ป่วยเข้ามาใช้บริการน้อยลง การขาดแคลนบุคลากร และการต้นทุนที่โรงพยาบาลใหม่

ระวีบุษ ปิยะเกรียงไกร

นักวิเคราะห์การลงทุนปัจจัยพื้นฐานด้านหลักทรัพย์

0-2949-1002

raweenuch.piyakriengkai@scci.co.th

สรุปข่าวในและต่างประเทศ

สรุปข่าวเศรษฐกิจและตลาดต่างประเทศ

เศรษฐกิจโลก

↔ ECB ยืนยันขึ้นดอกเบี้ยต่อ แม้ดำเนินการเสร็จเป็นส่วนใหญ่แล้วก็ตาม ECB จำเป็นต้องเดินหน้าปรับขึ้นดอกเบี้ยต่อไปอีก เพื่อลดให้อัตราเงินเฟ้อกลับเข้าสู่กรอบเป้าหมายระยะกลางที่ 2% แม้ว่าดำเนินการมาตรการคุมเข้มทางการเงินส่วนใหญ่ไปหมดแล้วก็ตาม ทั้งนี้ ECB ได้ชะลอการปรับขึ้นอัตราดอกเบี้ยไปแล้วเมื่อต้นเดือนนี้ โดยปรับขึ้นอัตราดอกเบี้ยเพียง 0.25% แต่ก็ได้ส่งสัญญาณว่าจะมีการคุมเข้มนโยบายการเงินอีกในอนาคต ตลาดต่าง ๆ คาดการณ์กันว่า ECB จะปรับขึ้นอัตราดอกเบี้ยอีก 0.25% ในการประชุมเดือนมิ.ย. และมีความเป็นไปได้ว่าจะปรับขึ้นอัตราดอกเบี้ยอีก 1 ครั้งในช่วงปลายฤดูร้อนที่ถึงนี้ ก่อนที่จะตามมาด้วยการปรับลดอัตราดอกเบี้ยตั้งแต่ช่วงต้นปีหน้า - อินโฟเควสท์ (18 พ.ค. 66)

🔴 ญี่ปุ่นส่งออกเดือนเม.ย.ต่ำสุดในรอบกว่า 2 ปี หลังตีmanentจากตลาดจีนชะลอตัว กระทรวงการคลังญี่ปุ่นเปิดเผยในว่า ยอดส่งออกเดือนเม.ย.ขยายตัวในอัตราต่ำสุดในรอบกว่า 2 ปี เนื่องจากการส่งออกไปยังประเทศจีนลดลง ท่ามกลางความวิตกกังวลเกี่ยวกับอุปสงค์ในระบบเศรษฐกิจทั่วโลกที่อ่อนแรงลง ทั้งนี้ ยอดส่งออกเดือนเม.ย.ปรับตัวขึ้น 2.6%YoY ซึ่งชะลอตัวลงจากเดือนมี.ค.ที่มีการขยายตัว 4.3% และต่ำกว่าที่นักวิเคราะห์ในโพลสำรวจของรอยเตอร์คาดว่าจะเพิ่มขึ้น 3.0% นอกจากนี้ ยอดส่งออกเดือนเม.ย.ยังขยายตัวในอัตราต่ำสุดนับตั้งแต่เดือนก.พ. 2564 ญี่ปุ่นส่งออกสินค้าไปยังจีนซึ่งเป็นประเทศคู่ค้ารายใหญ่ที่สุด ลดลง 2.9%YoY ในเดือนเม.ย. ซึ่งเป็นการปรับตัวลงติดต่อกันเดือนที่ 5 โดยถูกกดดันจากการร่วงลงของยอดส่งออกรถยนต์ ชิ้นส่วนรถยนต์ และเหล็ก - อินโฟเควสท์ (18 พ.ค. 66)

🔴 สหรัฐเผยยอดขายบ้านมือสองปรับตัวลงในเดือนเม.ย. สมาคมนายหน้าอสังหาริมทรัพย์แห่งชาติของสหรัฐ (NAR) เปิดเผยว่า ยอดขายบ้านมือสองลดลง 3.4% สู่ระดับ 4.28 ล้านยูนิตในเดือนเม.ย. เมื่อเทียบรายเดือน เมื่อเทียบรายปี ยอดขายบ้านดังกล่าวลดลง 23.2% ในเดือนเม.ย. ส่วนสต็อกบ้านในตลาดอยู่ที่ระดับ 1.04 ล้านยูนิตในเดือนเม.ย. เพิ่มขึ้น 1% จากปีที่แล้ว นอกจากนี้ ราคาเฉลี่ยของบ้านลดลง 1.7% สู่ระดับ 388,800 ดอลลาร์ - อินโฟเควสท์ (18 พ.ค. 66)

ตลาดเงิน

📈 ดอลลาร์สหรัฐแข็งค่าเมื่อเทียบกับสกุลเงินหลัก ๆ ในการซื้อขายที่ตลาดปริวรรตเงินตรานิวยอร์กในวันพฤหัสบดี (18 พ.ค.) โดยได้แรงหนุนจากการคาดการณ์ที่ว่าธนาคารกลางสหรัฐ (เฟด) จะเดินหน้าปรับขึ้นอัตราดอกเบี้ย รวมทั้งความคืบหน้าในการเจรจาปรับเพิ่มเพดานหนี้ของสหรัฐ ทั้งนี้ ดัชนีดอลลาร์ ซึ่งเป็นดัชนีวัดความเคลื่อนไหวของดอลลาร์เมื่อเทียบกับสกุลเงินหลัก 6 สกุลในตะกร้าเงินเพิ่มขึ้น 0.68% แต่ละระดับ 103.5793 ดอลลาร์สหรัฐแข็งค่าเมื่อเทียบกับเงินเยน ที่ระดับ 138.6390 เยน จากระดับ 137.5880 เยนในวันพุธ (17 พ.ค.) ขณะเดียวกันก็แข็งค่าเมื่อเทียบกับฟรังก์สวิส ที่ระดับ 0.9050 ฟรังก์ จากระดับ 0.8986 ฟรังก์, แข็งค่าเมื่อเทียบกับดอลลาร์แคนาดา ที่ระดับ 1.3510 ดอลลาร์แคนาดา จากระดับ 1.3450 ดอลลาร์แคนาดา และแข็งค่าเมื่อเทียบกับโครนาสวีเดน ที่ระดับ 10.5839 โครนา จากระดับ 10.4527 โครนา ส่วนยูโรอ่อนค่าลงเมื่อเทียบกับดอลลาร์สหรัฐ ที่ระดับ 1.0767 ดอลลาร์ จากระดับ 1.0838 ดอลลาร์ในวันพุธ ขณะที่เงินปอนด์อ่อนค่าลงแต่ละระดับ 1.2404 ดอลลาร์ จากระดับ 1.2484 ดอลลาร์ - IQ Biz (19 พ.ค. 66)

สินค้าโภคภัณฑ์

🔴 สัญญาน้ำมันดิบเวสต์เท็กซัส (WTI) ตลาดนิวยอร์กปิดลบในวันพฤหัสบดี (18 พ.ค.) โดยตลาดถูกกดดันจากการแข็งค่าของดอลลาร์และการคาดการณ์ที่ว่าธนาคารกลางสหรัฐ (เฟด) จะเดินหน้าปรับขึ้นอัตราดอกเบี้ยในเดือนหน้า ทั้งนี้ สัญญาน้ำมันดิบ WTI ส่งมอบเดือนมิ.ย. ลดลง 97 เซนต์ หรือ 1.33% ปิดที่ 71.86 ดอลลาร์/บาร์เรล ส่วนสัญญาน้ำมันดิบเบรนท์ (BRENT) ส่งมอบเดือนก.ค. ลดลง 1.10 ดอลลาร์ หรือ 1.43% ปิดที่ 75.86 ดอลลาร์/บาร์เรล - IQ Biz (19 พ.ค. 66)

🔴 สัญญาทองคำตลาดนิวยอร์กปิดร่วงลงในวันพฤหัสบดี (18 พ.ค.) เนื่องจากการแข็งค่าของดอลลาร์และความกังวลเกี่ยวกับแนวโน้มอัตราดอกเบี้ยขาขึ้นของธนาคารกลางสหรัฐ (เฟด) เป็นปัจจัยกดดันตลาด ทั้งนี้ สัญญาทองคำตลาด COMEX (Commodity Exchange) ส่งมอบเดือนมิ.ย. ร่วงลง 25.10 ดอลลาร์ หรือ 1.26% ปิดที่ 1,959.80 ดอลลาร์/ออนซ์ ซึ่งเป็นระดับปิดต่ำสุดนับตั้งแต่วันที่ 27 มี.ค. 2566 - IQ Biz (19 พ.ค. 66)

ตลาดหุ้น

📈 ดัชนีดาวโจนส์ตลาดหุ้นนิวยอร์กปิดบวกในวันพฤหัสบดี (18 พ.ค.) ขานรับผลประกอบการที่แข็งแกร่งเกินคาดของบริษัทออลมาร์ก ซึ่งเป็นบริษัทค้าปลีกที่ใหญ่ที่สุดในโลก รวมทั้งความคืบหน้าในการเจรจาปรับเพิ่มเพดานหนี้ของสหรัฐ ดัชนีเอสแอนด์พี 500 ปิดที่ 33,535.91 จุด เพิ่มขึ้น 115.14 จุด หรือ +0.34%, ดัชนี S&P500 ปิดที่ 4,198.05 จุด เพิ่มขึ้น 39.28 จุด หรือ +0.94% และดัชนี Nasdaq ปิดที่ 12,688.84 จุด เพิ่มขึ้น 188.27 จุด หรือ +1.51% - IQ Biz (19 พ.ค. 66)

สรุปข่าวเศรษฐกิจและตลาดในประเทศ

เศรษฐกิจไทย

↔ 8 พรรคยื่นเอ็มโอยู 22 พ.ค. ต้นร่างโรบแพก 112 "พีธา" จับมือ 7 พรรคแถลงร่วมตั้งรัฐบาลประชาธิปไตยของประชาชน ประกาศมติเห็นชอบเสนอชื่อ "हन.ก้าวไกล" เป็นนายกฯ คนที่ 30 ฟุ้งไม่กังวล ส.ว.ตั้งกำแพงต้าน มีแผนสำรองถ้าเกิดเหตุไม่คาดคิดวันไหน การันตีตั้งรัฐบาลได้ พท.-ก.ท.ไม่ปล่อยมือกันแน่ "ชัยธวัช" ถ้อยกษัตริย์ที่ 22 พ.ค. ครบรอบรัฐประหารปี 57 นัดพรรคร่วมฯ เซ็นลงนามเอ็มโอยู เชื้อใจ พท.ไม่มีแอบดลลับแยกตัวตั้งรัฐบาล - ไทยรัฐ (19 พ.ค. 66)

↔ อสังหาฯหวั่นลูกค้าชะลอซื้อ รอ "รัฐบาลใหม่" อัดมาตรการ อสังหาฯ หวั่นช่วงสัญญาภาค จัดตั้ง "รัฐบาลใหม่" ลูกค้าชะลอซื้อ "รอมาตรการรัฐ" ขณะทีกาพร้อมมั่นใจเศรษฐกิจในระดับฟื้นตัวหนุนธุรกิจขยายตัว ขณะที่ไตรมาสแรกเร่งระบาย สติ๊กอเก้ต่อเนื่องโดยรายได้ยอดโอน "อพีแชนปรายได้-แสนสิริกำไรสูงสุด" เดินหน้าเปิดโครงการใหม่ไตรมาส 2 - กรุงเทพธุรกิจ (19 พ.ค. 66)

↔ โจทย์หินคุม 'พลังงาน' แก่สัญญาซื้อไฟไม่จ่าย "พลังงาน" มອງรัฐบาลใหม่ รื้อสัญญา โรงไฟฟ้าเป็นเรื่องยาก ต้องมองด้วยเหตุและผล ย้ำการทำทุกสัญญาด้วยความรับผิดชอบ ชี้ การอุ้มค่าพลังงานเป็นไปไม่ได้หมดหากมีงบสนับสนุน เผย 4 ปี รัฐดูแลค่าไฟ แอลพีจี เอ็นจีวี น้ำมัน 4.9 แสนล้าน สูญเสียรายได้ภาษีดีเซลอีก 1.6 แสนล้าน ส.อ.ท.เริ่มเห็นความหวังค่าไฟถูกลง ชี้ทุกพรรคให้ความสำคัญดูแลราคาพลังงาน - กรุงเทพธุรกิจ (19 พ.ค. 66)















SET 📈 SET ปิดที่ 1,526.69 จุด เพิ่มขึ้น 3.95 จุด (+0.26%) มูลค่าการซื้อขาย 54,749.78 ล้านบาท การซื้อขายหุ้น ดัชนีปรับตัวเพิ่มขึ้น และเคลื่อนไหวในแดนบวกตลอดทั้งวัน โดยทำจุดสูงสุดที่ 1,541.06 จุด และต่ำสุดที่ 1,526.69 จุด - IQ Biz (18 พ.ค. 66)

สรุปข่าวเศรษฐกิจและตลาดในประเทศ (ต่อ)

A5	📈 A5 ไรซ์फलงานไตรมาส 1/2566 กวาดกำไร 86.79 ล้านบาท พุ่งขึ้น 66% กำไรไวโอ รับอานิสงส์เศรษฐกิจฟื้น โครงการใหม่กระแสตอบรับดี พร้อมบุกทำไรจากโครงการ ต้นสน วัน เรสซิเดนซ์ จ่อเปิด 4 โครงการใหม่ มูลค่ากว่า 8.4 พันล้านบาท – กันยายน (19 พ.ค. 66)
AUCT	📈 AUCT อดค่าไร่ไร่แรกทะยาน 111.6% แตะ 95.69 ล้านบาท ส่วนรายได้โต 48.3% อยู่ที่ 308.44 ล้านบาท รับปัจจัยหนุนประมูลทำเงินเพิ่มถึง 45% บริการเสริมโตเด่น รถโหลเข้าประมูลเสร็จ ฤกษ์ขายปีกสู่ภูมิภาค พร้อมเพิ่มคลังสินค้ารองรับ – กันยายน (19 พ.ค. 66)
BGRIM	↔️ BGRIM ประกาศพร้อมเข้าประมูลพลังงานทดแทนในเวียดนาม หลังแผนไฟฟ้า PDP 8 อนุมัติ มองการลงทุน 2-3 โครงการ ตอกย้ำกลยุทธ์ต่างประเทศ พร้อมดูแลลูกค้านิคมอุตสาหกรรม มุ่งสู่ Net Zero – กันยายน (19 พ.ค. 66)
COM7	📈 COM7 ปรับเพิ่มเป้ารายได้ปีนี้โต 20% จากเป้าเดิมโต 15% แนวไตรมาส 2/2566 ดีต่อเนื่อง หลังกำลังซื้อฟื้นมีการใช้จ่ายมากขึ้น เตรียมรุกตลาดโทรศัพท์มือถือมือสอง และการให้เช่าโทรศัพท์มือถือจะเริ่มดำเนินการเดือนมิถุนายนนี้ เล็งธุรกิจใหม่ เครื่องใช้ไฟฟ้า คาดสรุปได้ภายในปีนี้ – กันยายน (19 พ.ค. 66)
MAKRO	↔️ “สยามแม็คโคร” ส่งชีกไตรมาส 2/66 กลุ่มธุรกิจค้าปลีก (ร้าน Lotus’s) ยอดขายสาขาเดิมเมืองท่องเที่ยวโต 2 หลัก ขณะที่ธุรกิจค้าส่ง (ร้าน Makro) ยอดขายสาขาเดิมโตหลักเดียว รับแรงหนุนท่องเที่ยว โรงแรม อาหาร และจัดเลี้ยงโต สิ้นปียอดขายสาขาเดิมโต หลังจัดตั้งรัฐบาลเสร็จหนุนเศรษฐกิจโต ทุ่มงบลงทุนปีนี้ 2 หมื่นล้านบาท – ธันวาคม (19 พ.ค. 66)
MINT	↔️ MINT โฮชิ่ง NH Hotel ดึงราคาค่าห้องพักขึ้นสูงกว่าช่วงปี 2562 ได้แข็งแกร่ง ขณะที่ธุรกิจอาหารยอดขายต่อสาขาเติบโตต่อเนื่อง หนุนผลการดำเนินงานไตรมาส 2/2566 โตโดดเด่น กลับมาทุ่มงบลงทุน 1-1.3 หมื่นล้านบาท ต่อเนื่อง 3 ปี ย้ำกลยุทธ์การขยายแบรนด์ข้ามภูมิภาค – กันยายน (19 พ.ค. 66)
ORI	↔️ ORI เผยยอดโอนกรรมสิทธิ์ไตรมาส 2/2566 ดีต่อเนื่อง คาดโต 15% จากไตรมาส 1/2566 เชื่อจะเห็นการเติบโตทุกไตรมาส ทุนงานในมือกว่า 4.4 หมื่นล้านบาท ทอยยรับรู้ถึงปีคงเป้าโอน 3 หมื่นล้านบาท เดินหน้าเปิดโครงการ 5 หมื่นล้านบาท รายได้ 1.9 หมื่นล้านบาท ต้นทุนค่าแรง-ดอกเบี้ยส่งผ่านราคาขาย 2-3% ธุรกิจให้เช่าสำนักงานยังเติบโต – กันยายน (19 พ.ค. 66)
PSH	↔️ “รพ.วิมุต” ในเครือ PSH ฉลองครบรอบ 2 ปี ขยายบริการครอบคลุมทุกรุ่น-ทุกโรค สิ้นรายได้ปีนี้พุ่ง 20% จากปีก่อน รับผู้ป่วยแน่นอน-ต่างชาติพุ่ง ทุ่มงบ 300-400 ล้านบาท ขยาย Vimut Wellness เพิ่ม 2 แห่ง เล็งศีกษาพ.๒แห่งที่ 3 มูลค่าพันล้านบาท ทำเลป็นเทลา-ณ.นราธิวาส-สุโขทัย 52 – ธันวาคม (19 พ.ค. 66)
RBF	↔️ RBF สิ้นผลงานไตรมาส 2/66 ฟื้นตัว! รับออเดอร์ลูกค้าต่างประเทศโหลเข้ามากขึ้น บวกต้นทุนโดยรวมลดลง หนุนความสามารถทำกำไรดีขึ้น มั่นใจผลงานครึ่งปีหลังโตโดดเด่นจากครึ่งปีแรก หนุนรายได้ปีนี้ตามเป้าพุ่งขึ้น 15-20% – ธันวาคม (19 พ.ค. 66)
RS	↔️ RS ทางแผนลุยจัดคอนเสิร์ตต่อเนื่องทั้งปี ตั้งเป้าโดยรายได้เกินเป้าที่วางไว้ที่ 250-300 ล้านบาท พร้อมเผยคอนเทนต์ข่าวเรตติ้งพุ่ง หลังดึงนักข่าวดัง “พุทธ-พุทธอภิวรรณ” ร่วมช่อง ด้านธุรกิจใหม่ “ฮาดะ” ตั้งเป้ารายได้แตะ 100 ล้านบาท รับเทรดดูแอสตีวส์เลี้ยง – กันยายน (19 พ.ค. 66)
TVDH	↔️ TVDH มีหุ้นผลงานเทิร์นอระราวได้ไตรมาส 4/2566 ชี้ธุรกิจฟื้นตัว ทีวีช็อปปีงกำลังซื้อโหลกลับ เตรียมขาย TVDH-W4 วันที่ 5-9 มิถุนายน 2566 เล็งประชุมผู้ถือหุ้นลดทุนล้างขาดทุนสะสม 173 ล้านบาท พร้อมปันผลทันที – กันยายน (19 พ.ค. 66)

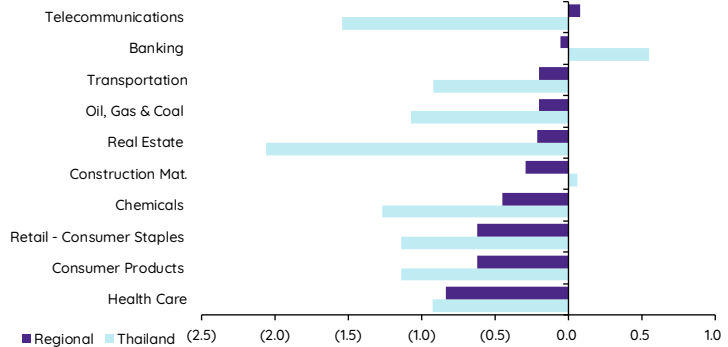
Update ทภาวะตลาด

การเคลื่อนไหวของตลาดทั่วโลก

	18-May	Index	Chg (pts)	Performance (%)				PE (x)		EPS gth (%)		PBV (x)		ROE (%)	
				1D	WTD	MTD	YTD	23F	24F	23F	24F	23F	24F	23F	24F
S&P 500		4,198	39.28	0.9	1.8	0.7	9.3	19.1	17.4	(1.7)	9.6	3.8	3.5	18.1	18.5
Euro Stoxx 600		466	1.81	0.4	0.1	(0.2)	9.6	13.1	12.4	1.6	5.7	1.8	1.7	13.0	13.1
Japan		30,574	480.34	1.6	4.0	6.0	17.2	19.5	17.3	9.5	12.6	1.8	1.7	9.1	9.6
Hang Seng		19,727	166.68	0.9	0.5	(0.8)	(0.3)	9.5	8.7	12.3	9.4	1.0	1.0	10.7	10.8
MSCI Asia x J		629	2.16	0.3	0.7	(0.2)	1.6	13.8	11.4	1.6	20.6	1.4	1.3	10.0	11.2
Philippines		6,629	(6.47)	(0.1)	0.8	0.1	0.9	12.4	11.1	13.4	11.6	1.4	1.3	11.4	11.4
Indonesia		6,663	0.00	0.0	(0.7)	(3.7)	(2.7)	13.5	12.3	4.3	10.0	1.8	1.6	13.2	12.3
Malaysia		1,428	3.70	0.3	0.4	0.9	(4.5)	13.2	12.4	14.1	5.9	1.3	1.2	9.7	9.8
Thailand		1,527	3.95	0.3	(2.2)	(0.2)	(8.5)	16.1	14.3	1.2	12.5	1.4	1.4	9.2	10.1
Asean 4 - simple avg.				0.1	(0.4)	(0.7)	(3.7)	13.8	12.5	8.3	10.0	1.5	1.4	10.9	10.9
China		3,297	13.09	0.4	0.8	(0.8)	6.7	11.4	10.0	24.7	14.4	1.3	1.2	11.5	11.9
India		61,432	(128.90)	(0.2)	(1.0)	0.5	1.0	20.0	17.0	21.3	17.5	3.1	2.7	15.1	15.7
Singapore		3,183	8.71	0.3	(0.8)	(2.7)	(2.1)	10.5	10.2	21.7	2.7	1.0	1.0	9.9	9.9
Taiwan		16,102	176.59	1.1	3.9	3.4	13.9	16.8	13.8	(29.7)	22.1	2.0	1.9	12.1	13.5
Korea		2,515	20.74	0.8	1.6	0.6	12.5	14.9	9.9	(26.3)	50.3	0.9	0.9	6.3	8.9
Others				0.5	0.9	0.2	6.4	14.7	12.2	2.3	21.4	1.7	1.5	11.0	12.0

การเคลื่อนไหวรายกลุ่มอุตสาหกรรมของตลาดหุ้นภูมิภาค

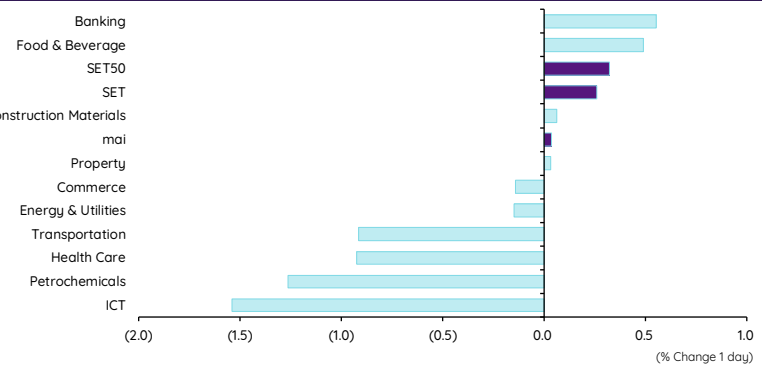
	Price performance (%) *			
	18-May	WoW	MoM	YTD
Banking	(0.05)	(1.04)	1.85	(0.95)
Chemicals	(0.45)	(0.77)	0.50	1.61
Construction Mat.	(0.29)	(0.83)	5.60	6.94
Consumer Products	(0.62)	(2.31)	(2.05)	(2.31)
Health Care	(0.83)	(1.00)	0.02	(0.13)
Oil, Gas & Coal	(0.20)	(1.52)	(1.93)	(3.19)
Real Estate	(0.21)	(2.33)	(4.99)	(10.37)
Retail - Consumer Staples	(0.62)	(2.31)	(2.05)	(2.31)
Telecommunications	0.08	(1.53)	(3.33)	5.13
Transportation	(0.20)	(1.08)	(0.55)	(1.10)



* การเคลื่อนไหวรายกลุ่มอุตสาหกรรมของตลาดหุ้นภูมิภาค (%) อินทิซตูด US\$ และการเคลื่อนไหวรายกลุ่มอุตสาหกรรมของตลาดหุ้นไทย (%) อินทิซตูดบาท

การเคลื่อนไหวรายกลุ่มอุตสาหกรรมของตลาดหุ้นไทย

	Price performance (%)			
	18-May	WoW	MTD	YTD
Banking	0.55	(1.10)	2.69	(1.42)
Commerce	(0.14)	(4.81)	0.26	(6.12)
Construction Materials	0.06	0.00	4.41	(5.09)
Energy & Utilities	(0.15)	(3.88)	(2.13)	(14.68)
Food & Beverage	0.49	(1.95)	0.43	(10.68)
Health Care	(0.92)	(2.97)	(3.11)	(2.04)
ICT	(1.54)	(5.54)	(4.21)	(5.82)
Petrochemicals	(1.26)	(7.55)	(7.46)	(18.55)
Property	0.03	(4.58)	(3.82)	(9.20)
Transportation	(0.92)	(3.34)	(2.60)	(7.74)
SET	0.26	(2.60)	(0.16)	(8.51)
SET50	0.32	(2.59)	0.35	(7.89)
MAI	0.04	(2.84)	(2.74)	(16.42)



มูลค่าการซื้อขาย 10 อันดับ

Stock	Price (Bt)	Value (Btmn)	Chg (%)
DELTA	87.50	3,104.73	8.70
CPALL	62.50	2,439.77	(0.79)
AOT	71.50	1,818.81	(0.69)
PTTEP	148.50	1,725.89	2.77
BDMS	28.75	1,725.36	(1.71)
GULF	48.00	1,527.93	-
PTTGC	36.50	1,217.54	(0.68)
KBANK	134.00	1,207.16	0.37
BBL	161.50	1,150.57	1.57
SCB	103.50	1,149.75	0.49

ราคาเพิ่มขึ้น 10 อันดับ

Stock	Price (Bt)	Value (Btmn)	Chg (%)
TU-PF	0.79	0.00	23.44
NC	4.12	132.46	15.08
SUN	6.40	95.14	11.30
NATION	0.10	0.07	11.11
NV	3.08	63.14	10.79
SDC	0.11	0.90	10.00
DELTA	87.50	3,103.32	8.70
EMC	0.13	0.21	8.33
SABUY	11.50	250.97	7.48
DOHOME	14.80	298.76	5.71

ราคาลดลง 10 อันดับ

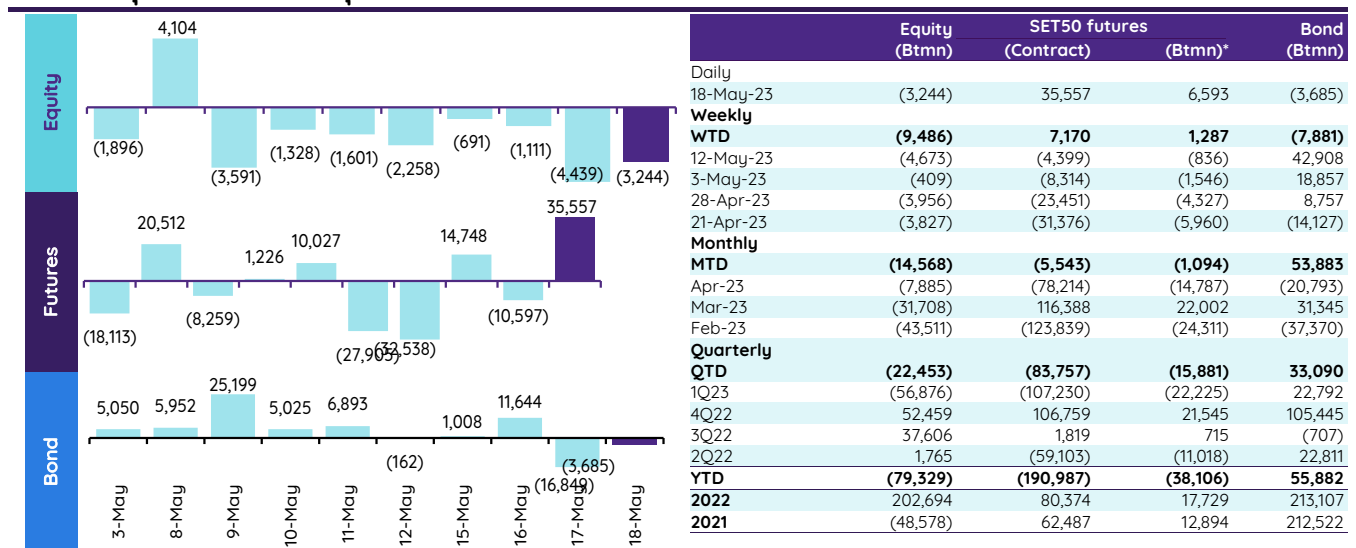
Stock	Price (Bt)	Value (Btmn)	Chg (%)
B	0.11	23.52	(52.17)
BRR	5.95	23.80	(8.46)
PTG	12.20	796.38	(8.27)
MENA	2.06	50.93	(8.04)
STEC	9.50	269.83	(5.94)
BEAUTY	1.07	13.70	(5.31)
TGH	18.50	0.01	(5.13)
PTECH	19.00	0.19	(5.00)
SAM	0.60	0.12	(4.76)
BYD	8.10	180.36	(4.71)

ทิศทางของกระแสเงินทุนต่างชาติ

การเคลื่อนย้ายเงินทุนต่างชาติในตลาดหุ้นภูมิภาค

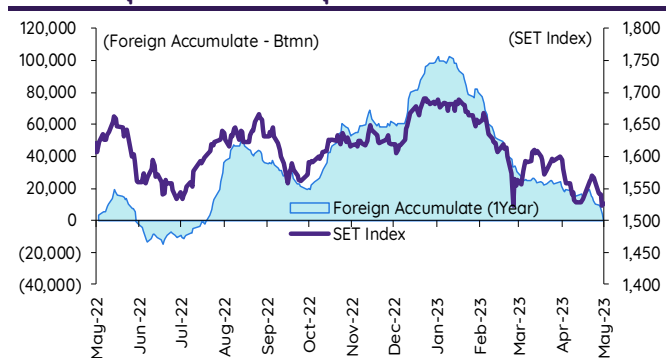
(US\$ Mn)	Thailand	Indonesia	Philippines	Malaysia	Vietnam	India	Taiwan	South Korea	Japan
Daily									
18-May-23	(94)		(4)		4		851	333	
17-May-23	(130)	13	3	(16)	4	98	626	295	
16-May-23	(33)	(40)	1	(16)	(1)	209	292	122	
15-May-23	(20)	18	(0)	(14)	(16)	228	(448)	(129)	
12-May-23	(66)	(65)	1	(15)	0	193	(95)	(221)	5,957
Weekly									
WTD	(277)	(9)	(1)	(46)	(8)	535	1,321	621	5,957
12-May-23	(138)	(140)	(12)	(10)	(6)	1,225	(470)	(31)	5,957
5-May-23	(12)	(50)	(43)	(5)	(21)	1,007	(442)	102	2,769
28-Apr-23	(115)	191	17	(42)	1	1,364	(1,449)	(94)	0
21-Apr-23	(112)	120	5	(34)	(14)	(319)	(1,255)	126	2,556
Monthly									
MTD	(427)	(199)	(56)	(61)	(36)	2,766	409	693	8,725
Apr-23	(231)	828	34	(56)	(118)	1,923	(2,553)	616	34,505
Mar-23	(792)	272	(498)	(301)	117	1,816	(30)	(689)	(21,946)
Feb-23	(1,273)	377	(142)	(40)	(26)	(639)	1,107	919	(821)
YTD	(2,178)	1,075	(540)	(540)	99	2,207	5,827	6,778	22,689

ยอดซื้อขายสุทธิรายวันของนักลงทุนต่างชาติในประเทศไทย

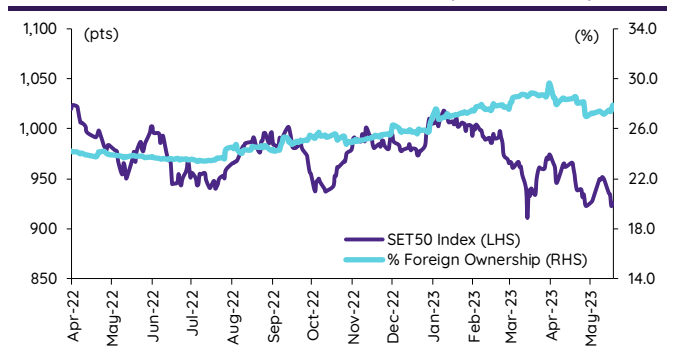


	Equity (Btmn)	SET50 futures (Contract)	Bond (Btmn)
Daily			
18-May-23	(3,244)	35,557	6,593
Weekly			
WTD	(9,486)	7,170	1,287
12-May-23	(4,673)	(4,399)	(836)
3-May-23	(409)	(8,314)	(1,546)
28-Apr-23	(3,956)	(23,451)	(4,327)
21-Apr-23	(3,827)	(31,376)	(5,960)
Monthly			
MTD	(14,568)	(5,543)	(1,094)
Apr-23	(7,885)	(78,214)	(14,787)
Mar-23	(31,708)	116,388	22,002
Feb-23	(43,511)	(123,839)	(24,311)
Quarterly			
QTD	(22,453)	(83,757)	(15,881)
1Q23	(56,876)	(107,230)	(22,225)
4Q22	52,459	106,759	21,545
3Q22	37,606	1,819	715
2Q22	1,765	(59,103)	(11,018)
YTD	(79,329)	(190,987)	(38,106)
2022	202,694	80,374	17,729
2021	(48,578)	62,487	12,894

การซื้อขายสุทธิสะสมของนักลงทุนต่างชาติ และ SET



SET50 และสัดส่วนการถือครองของต่างชาติ (ไม่รวม NVDR)



การซื้อขายสุทธิของนักลงทุนต่างชาติ

สัดส่วนการถือครองหุ้นของนักลงทุนต่างชาติเปลี่ยนแปลงมากที่สุด 10 อันดับ

	Fgn hld (%)	Δ Fgn (M.shares)	Buy* (Btmn)		Fgn hld (%)	Δ Fgn (M.shares)	Sell* (Btmn)		Buy* (Btmn)	Sell* (Btmn)
BDMS	22.12	8.35	240	CPALL	30.54	(5.52)	(345)	PTTGC	260	(589)
DOHOME	7.79	14.35	212	PTTGC	10.90	(7.26)	(265)	KTC	193	(319)
MINT	30.23	3.10	101	CPALL	30.54	(5.52)	(345)	KTB	160	(266)
KTB	10.96	4.73	88	BCH	6.60	(7.43)	(131)	HANA	111	(199)
CK	16.11	2.96	60	TIDLOR	36.01	(5.01)	(129)	TOP	88	(195)
SCC	11.31	0.15	51	AOT	8.84	(1.52)	(109)	SCB	86	(163)
PTT	7.48	1.44	45	BH	32.35	(0.37)	(87)	KCE	85	(150)
JMT	4.64	1.00	42	BEM	8.70	(10.27)	(86)	CBG	79	(148)
TU	25.55	1.82	27	BANPU	10.60	(10.27)	(85)	MAKRO	79	(128)
TCAP	15.73	0.54	27	CRC	13.44	(1.77)	(76)	TRUE	78	(106)

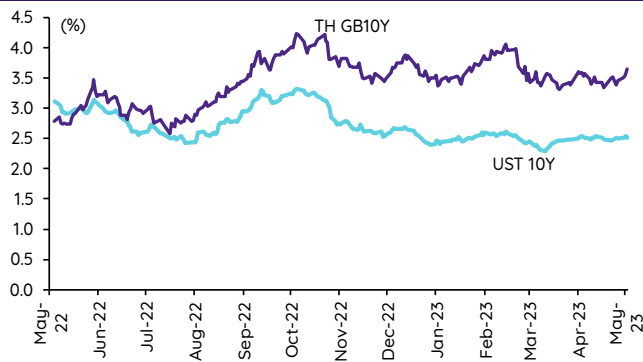
* ประมาณการโดย InnovestX Research

Update ราคาสินทรัพย์ประเภทต่างๆ

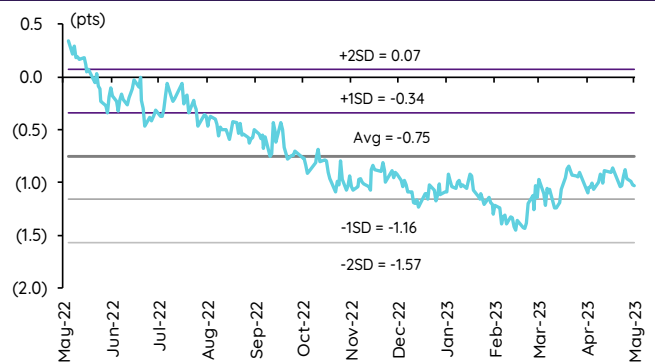
ดัชนีชี้วัดที่สำคัญ

	ราคาปิด	18 พ.ค.	WoW	MoM	YoY	YTD
ดัชนีความเชื่อมั่น						
VIX Index	16.05	(4.86)	(5.20)	(4.63)	(48.16)	(25.93)
Europe CDS (bps)	84.845	(1.25)	(2.47)	4.13	(10.87)	(5.77)
LIBOR OIS Spread (bps)	0.2012	(3.28)	(3.55)	1.36	7.07	3.82
TED Spread (bps)	0.1444	(0.70)	(2.71)	(3.60)	(33.50)	(28.00)
อัตราแลกเปลี่ยน:						
Dollar Index	103.52	0.65	1.43	1.77	(0.37)	0.03
สหรัฐดอลลาร์/บาท	33.98	(0.52)	0.54	(0.84)	(1.93)	(1.49)
ยูโร/สหรัฐดอลลาร์	1.08	(0.66)	(1.37)	(1.82)	2.95	0.61
สหรัฐดอลลาร์/เยนญี่ปุ่น	138.70	0.78	3.13	3.46	8.18	5.80
ตราสารหนี้: (เปลี่ยนแปลง basis points)						
อัตราอ้างอิงพันธบัตรรัฐบาลไทย 2 ปี	2.01%	0.04	6.14	14.49	13.94	37.34
อัตราอ้างอิงพันธบัตรรัฐบาลไทย 10 ปี	2.51%	(2.36)	0.82	(1.44)	(83.88)	(12.89)
อัตราอ้างอิงพันธบัตรรัฐบาลสหรัฐ 2 ปี	4.25%	11.03	36.69	5.07	156.99	(18.03)
อัตราอ้างอิงพันธบัตรรัฐบาลสหรัฐ 10 ปี	3.65%	8.92	27.64	7.01	73.64	(22.34)
สินค้าโภคภัณฑ์:						
CRB Index	545.86	0.36	0.20	(1.41)	(13.78)	(1.61)
ทองคำแท่ง (ดอลลาร์ต่อออนซ์)	1,957.41	(1.23)	(2.80)	(2.36)	7.80	7.34
ค่าการกลั่น (ดอลลาร์ต่อบาร์เรล)	4.51	5.13	8.67	74.13	(77.18)	(57.21)
น้ำมันตลาดดูไบ (ดอลลาร์ต่อบาร์เรล)	75.18	1.03	0.59	11.54	(28.75)	(2.61)
น้ำมันตลาดนิวยอร์ก (ดอลลาร์ต่อบาร์เรล)	71.86	(1.33)	1.40	(11.13)	(34.43)	48.35
ค่าระวางเรือ (จุด)	1,402.00	(1.61)	(12.81)	2.49	(56.04)	(7.46)

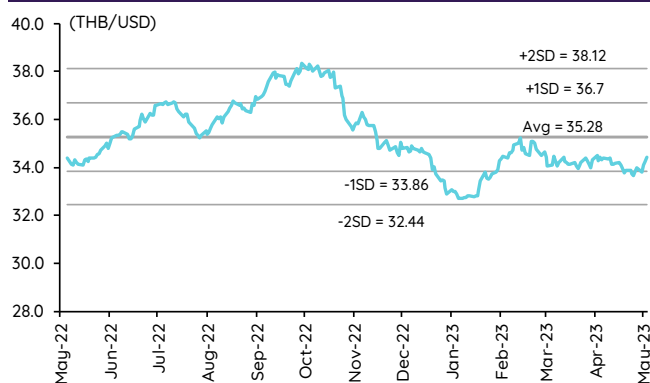
อัตราผลตอบแทนพันธบัตร 10 ปี ของไทยและสหรัฐฯ



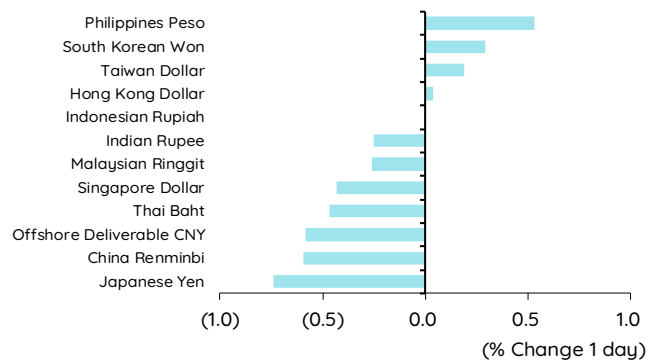
ผลต่างอัตราผลตอบแทนพันธบัตร 10 ปี ของไทยและสหรัฐฯ



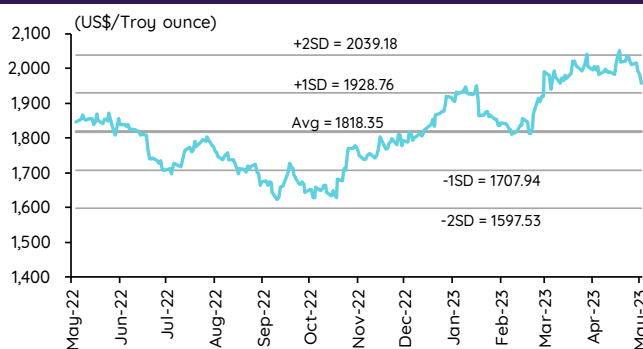
อัตราแลกเปลี่ยน THB/USD



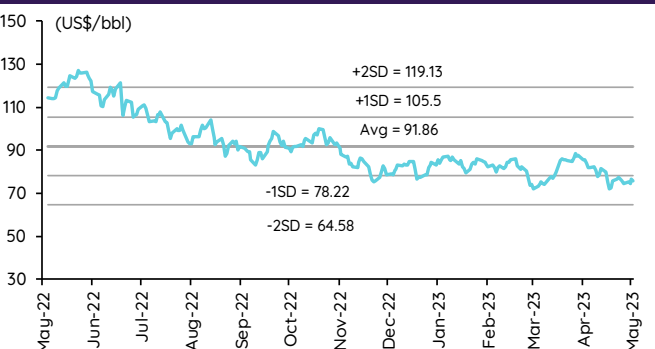
การเคลื่อนไหวของอัตราแลกเปลี่ยนในภูมิภาคต่อดอลลาร์ สรอ



ทองคำ



น้ำมันดิบ Brent



Note: Standard deviation (SD) ไม่ใช่สัญญาณซื้อขายหรือขาย

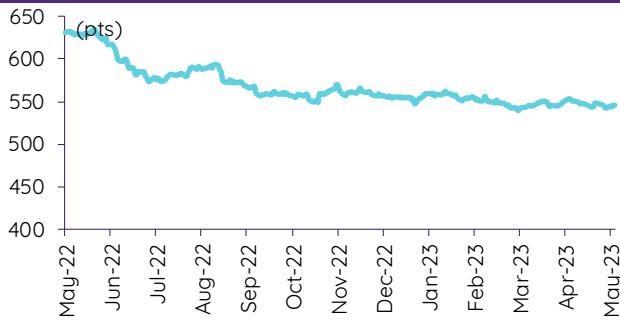
Update ราคาสินค้าโภคภัณฑ์

	As of 18-May-23	-1W %	Avg. Price QTD in 2Q23	% QoQ	% YoY	Avg. Price in '22	% YoY	Avg. Price in '23	% YoY	Update
CRB Index	545.86	(0.1)	547.09	(0.9)	(9.4)	592.61	10.66	550.19	(7.2)	Daily
Energy Prices										
Crude Oil - Dubai (US\$/bbl)	75.06	(0.8)	80.26	1.0	(17.1)	97.10	41.01	79.77	(17.9)	Daily
Brent Crude (US\$/bbl)	75.81	(1.1)	80.61	(0.9)	(19.0)	99.93	41.71	81.10	(18.8)	Daily
West Texas Int. Cushing (US\$/bbl)	71.86	(1.0)	76.26	0.2	(23.4)	94.54	38.91	76.15	(19.4)	Daily
Crude Oil - Asia-Pacific Tapis Oil Spot (US\$/bbl)	80.27	0.1	83.36	(2.8)	(16.2)	107.55	49.75	84.93	(21.0)	Daily
Natural Gas Henry Hub (US\$/mmBTU)	2.62	20.2	2.32	(23.0)	(32.2)	4.55	67.96	2.77	(39.1)	Daily
Coal Price NEX (US\$/MT)	169.51	(7.7)	186.29	(29.8)	(31.1)	364.93	163.91	266.64	92.8	Friday
Oil Product Prices and Gross Refinery Margin										
Gas Oil 500 ppm Sulfur Singapore (US\$/bbl)	90.21	1.7	92.98	(12.2)	(16.5)	128.47	68.59	101.45	(21.0)	Daily
Gas Oil - Dubai (US\$/bbl)	15.15	16.3	12.72	(51.8)	(12.4)	31.37	327.29	21.68	(30.9)	Daily
Gasoline, 92 RON Spot (US\$/bbl)	87.60	1.4	90.49	(14.5)	(17.8)	109.73	43.14	93.13	(15.1)	Daily
Gasoline - Dubai (US\$/bbl)	12.54	17.5	10.23	(31.8)	(22.4)	12.63	62.02	13.36	5.8	Daily
Fuel Oil 180 Singapore Spot (US\$/bbl)	67.32	2.0	68.53	(35.3)	(19.1)	79.55	29.19	64.94	(18.4)	Daily
Fuel Oil - Dubai (US\$/bbl)	(7.74)	(20.1)	(11.74)	(28.6)	(3.2)	-17.55	140.85	(14.82)	(15.5)	Daily
Jet Kerosene - Spot Price (US\$/bbl)	90.81	1.2	93.91	(11.4)	(13.3)	124.29	68.00	101.84	(18.1)	Daily
Jet Kerosene - Dubai (US\$/bbl)	15.75	12.3	13.65	(48.5)	19.0	27.19	430.89	22.07	(18.8)	Daily
SG Refinery Margin (US\$/bbl)	4.51	8.7	8.26	28.9	1.7	6.70	91.06	6.70	(37.7)	Daily
Olefins Product Prices and Spread										
Ethylene, FOB Japan Spot (US\$/MT)	850	(2.3)	892	5.0	(19.8)	1,001	(0.87)	871	(13.0)	Tuesday
Ethylene Spread (US\$/MT)	259	(0.7)	244	463.5	6.3	212	(41.19)	189	(10.9)	Daily
Propylene (Olefins), FOB Japan Spot (US\$/MT)	880	(1.7)	902	(2.3)	(17.7)	990	(15.4)	916	(7.4)	Tuesday
Propylene Spread (US\$/MT)	289	1.1	254	13.6	19.5	201	(43.60)	234	16.5	Daily
Naphtha - Singapore Spot FOB (US\$/MT)	591	(3.0)	648	(7.3)	(26.6)	789	215.6	682	(13.5)	Daily
Polyolefins Prices and Spread										
Polye HDPE SE Asia (US\$/MT)	1,070	0.0	1,072	2.2	(17.0)	1,180	0.08	1,072	(9.2)	Tuesday
HDPE-Naphtha Spread (US\$/MT)	479	4.0	424	194.6	3.8	391	(26.19)	390	(0.5)	Daily
Polye LDPE-Film, CFR SE Asia Spot (US\$/MT)	1,080	(0.9)	1,095	(4.8)	(32.0)	1,438	(5.75)	1,131	(21.3)	Tuesday
LDPE-Naphtha Spread (US\$/MT)	489	1.7	447	133.0	(38.6)	649	(25.96)	449	(30.8)	Daily
PP Film, Spot South East Asia (US\$/MT)	1,050	(0.9)	1,049	(1.9)	(19.8)	1,174	(9.60)	1,062	(9.5)	Tuesday
PP Spread (US\$/MT)	459	1.8	401	8.5	(5.7)	385	(40.72)	380	(1.2)	Daily
MEG Prices and Spread										
MEG, CFR South East Asia (US\$/MT)	530	3.9	519	(1.2)	(24.8)	585	(13.93)	523	(10.6)	Tuesday
MEG Spread (US\$/MT)	3	(110.2)	-35	332.8	4,013.9	-36	(167.17)	-17	n.m.	Tuesday
Aromatics Product Prices and Spread										
Paraxylene, FOB USG Spot (US\$/MT)	1,040	(4.1)	1,125	2.4	(2.0)	1,261	40.96	1,108	(12.1)	Tuesday
Paraxylene Spread (US\$/MT)	405	(9.0)	447	4.6	34.3	442	42.51	434	(2.0)	Tuesday
Paraxylene - 92 RON Spread (US\$/MT)	293	(16.0)	353	20.6	68.2	325	35.01	314	(3.4)	Daily
Toluene, FOB Korea Spot (US\$/MT)	850	1.8	895	2.2	1.3	963	32.26	883	(8.3)	Tuesday
Benzene, CFR Japan Spot (US\$/MT)	870	(2.2)	952	0.4	(12.8)	1,057	13.52	950	(10.1)	Tuesday
Benzene Spread (US\$/MT)	358	(0.9)	390	16.0	30.2	367	4.35	354	(3.5)	Daily
Benzene - 92 RON Spread (US\$/MT)	123	(20.0)	180	26.6	17.4	121	(56.40)	155	28.6	Daily
Condensate (US\$/MT)	635	(0.8)	679	0.9	(16.9)	818	40.13	675	(17.6)	Daily
PTA Prices and Spread										
PTA, CFR South East Asia (US\$/MT)	780	(3.1)	846	5.4	(0.4)	885	25.47	818	(7.6)	Tuesday
PTA Spread (US\$/MT)	83	6.6	93	39.1	15.1	40	(62.02)	75	87.3	Tuesday
PVC Prices and Spread										
PVC, CFR South East Asia (US\$/MT)	850	0.0	856	(4.9)	(38.6)	1,152	(20.27)	884	(23.2)	Tuesday
Ethylene Spread (US\$/MT)	591	0.3	611	(17.3)	(47.5)	940	(13.31)	695	(26.0)	Tuesday
Ethylene Dichloride CFR Far East Asia (US\$/MT)	315	0.0	308	6.0	(63.6)	543	(26.02)	296	(45.4)	Tuesday
Metal										
Gold (US\$/Troy Ounce)	1,958	(3.6)	2,006	6.1	6.8	1,802	0.17	1,930	7.1	Daily
LME Copper 3 Month Rolling Forward (US\$/MT)	8,159	(3.8)	8,655	(3.3)	(13.2)	8,805	(5.25)	8,851	0.5	Daily
Silver Future (US\$/Troy Ounce)	24	(7.7)	25	10.0	8.3	22	(12.92)	24	7.7	Daily
China Composite Steel Prices (CNY/MT)	4,114	(1.1)	4,296	(4.5)	(17.6)	4,770	(12.85)	4,429	(7.2)	Daily
Agriculture Prices										
Malaysian Crude Palm Oil Spot Price(MYR/MT)	3,714	(7.0)	4,102	2.2	(33.3)	5,136	15.59	4,044	(21.3)	Daily
SGX Ribbed Smoked Sheet 3 (RSS3) Futures (US\$/KG)	165	7.9	155	(4.0)	(26.3)	184	(11.85)	159	(13.5)	Daily
Sugar #11 (US\$/LB)	26	(3.9)	25	28.7	43.9	18	18.08	21	20.2	Daily
Freight Rate										
Baltic Freight Index: BDIY	1,402	(14.5)	1,510	48.3	(26.1)	1,931	(33.89)	1,187	(38.5)	Daily
Baltic Supramax Index: BSI58	1,090	(2.2)	1,139	22.9	(50.2)	2,006	(17.27)	1,000	(50.2)	Daily

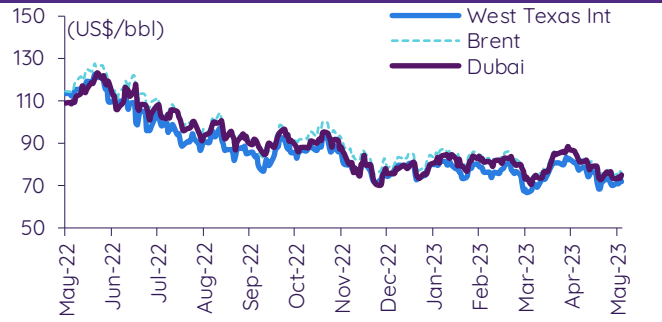
ที่มา: Bloomberg Finance L.P., IQ Professional, BANPU IIR, InnovestX Research

Update ราคาสินค้าโภคภัณฑ์

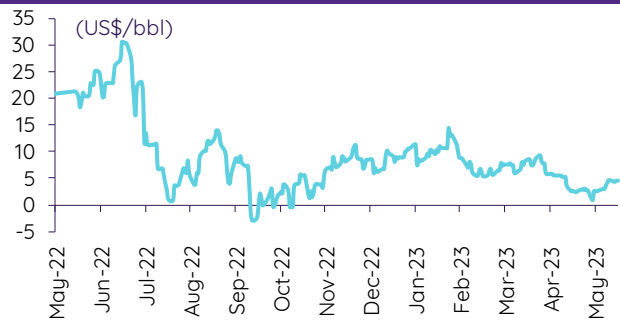
CRB US Spot All Commodities Price Index



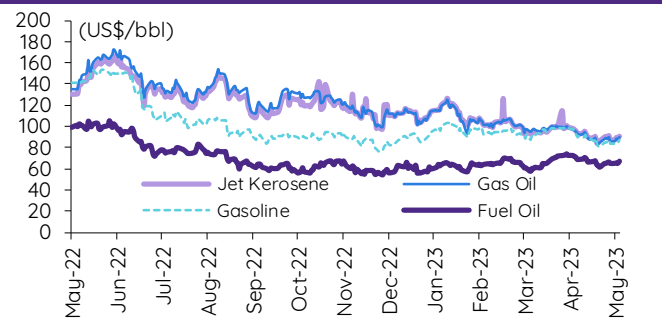
Crude prices



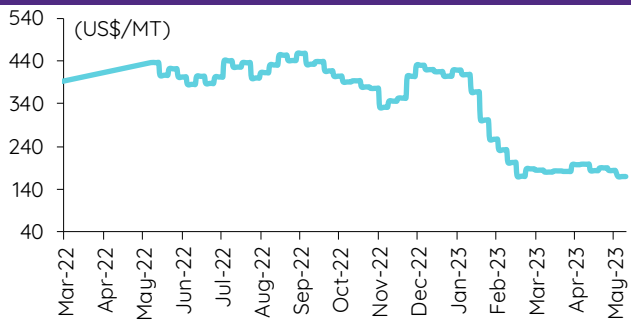
SG Dubai Hydrocracking Refinery Margin



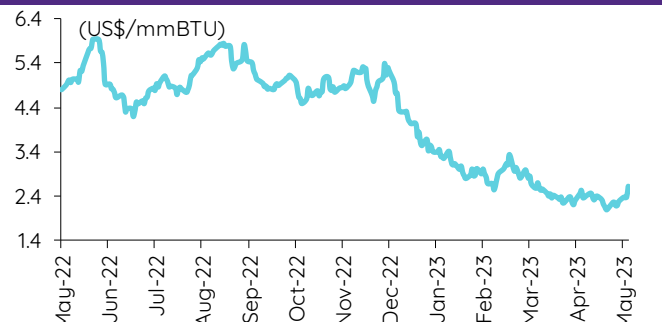
Oil product prices



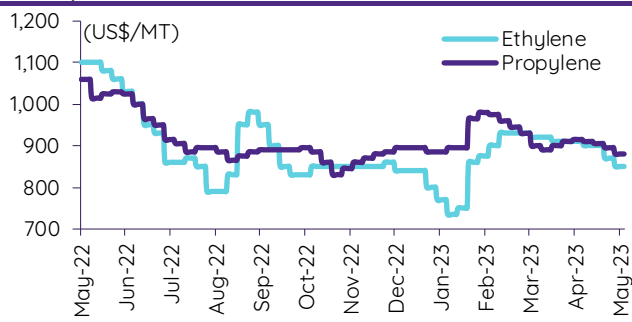
Coal price (NEX)



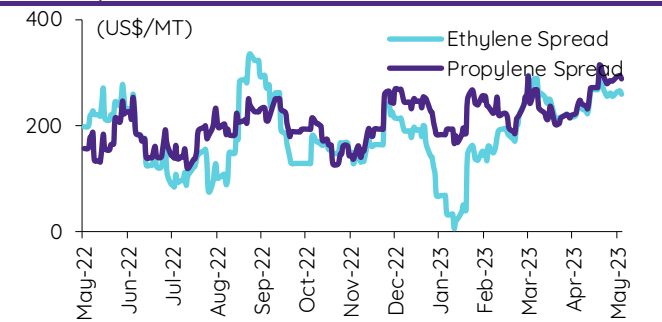
Natural gas prices (Henry hub)



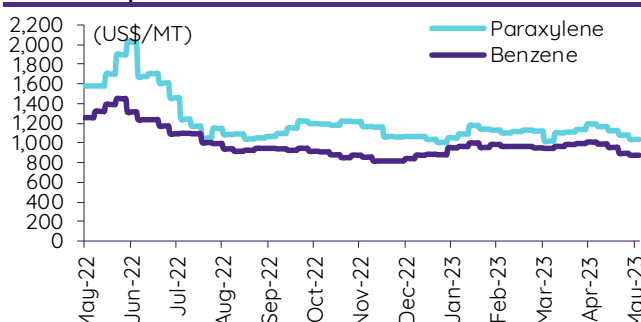
Olefins prices



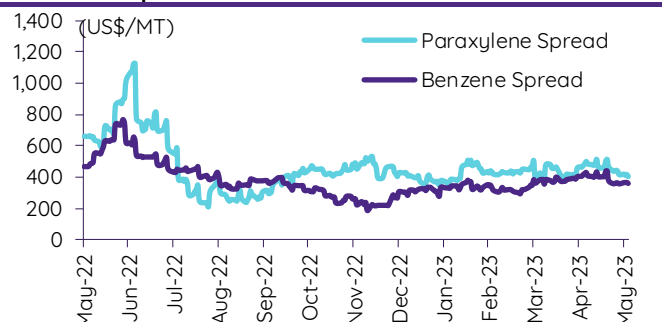
Olefins spreads



Aromatics prices

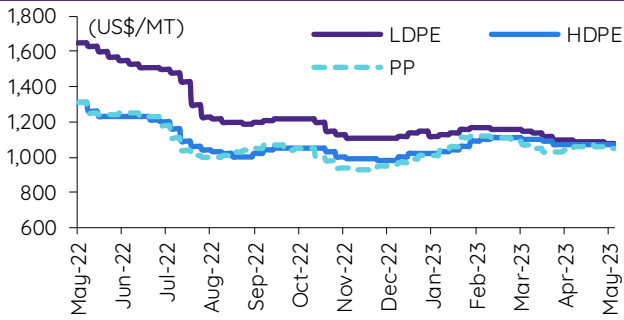


Aromatics spreads

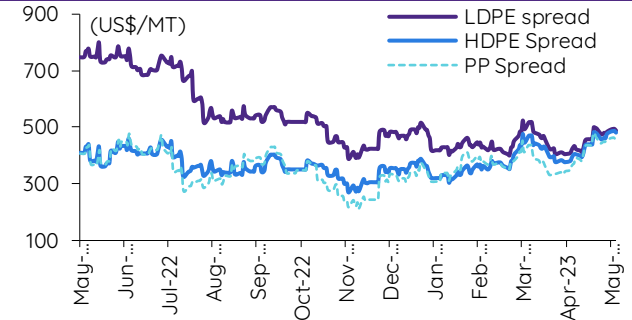


Update ราคาสินค้าโภคภัณฑ์

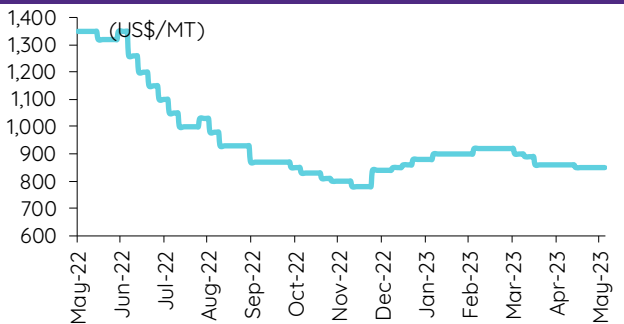
Polyolefins prices



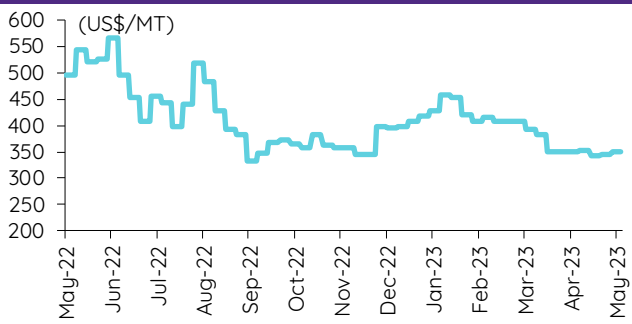
Polyolefins-Naphtha spreads



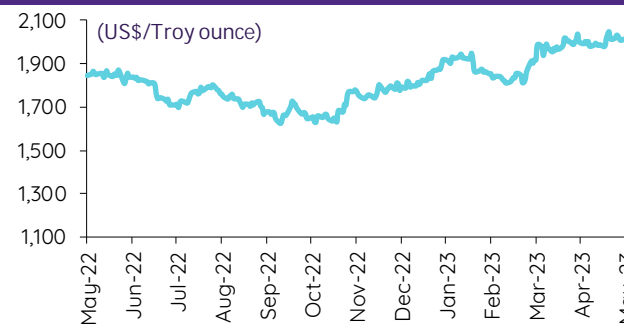
PVC price



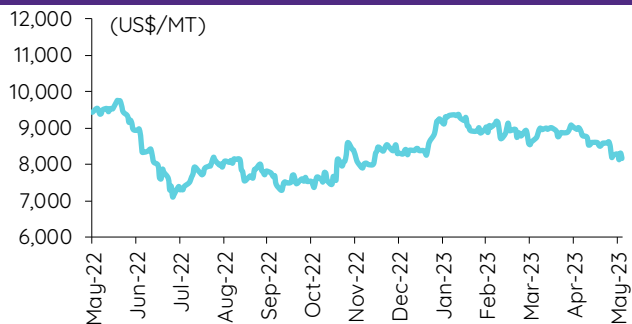
PVC spread



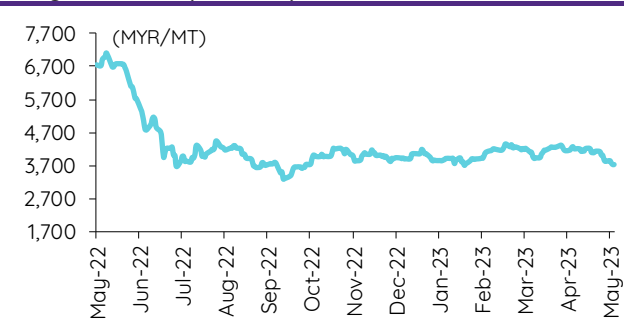
Gold price



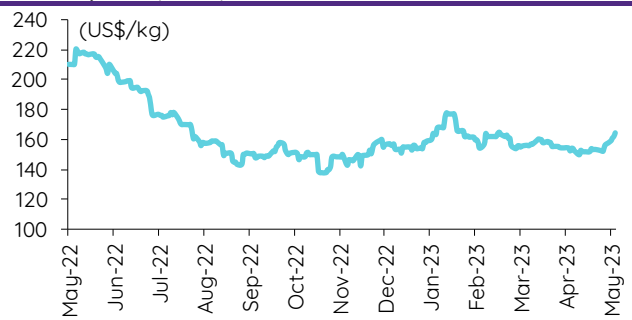
LME copper price



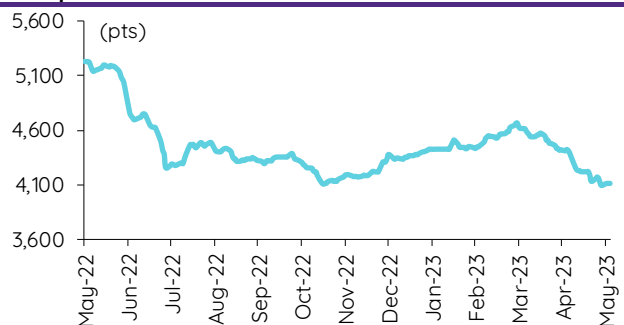
Malaysian crude palm oil price



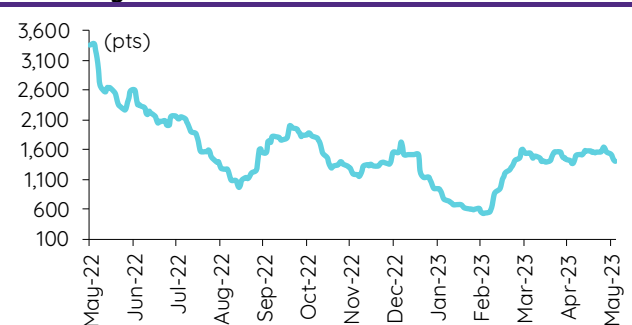
Rubber price (RSS3) futures



Steel price index



Baltic freight index



ข้อมูลการขายชอร์ต (short sales)

	ปริมาณหุ้น (หุ้น)	มูลค่าการขายชอร์ต (บาท)	ราคาเฉลี่ย (บาท)	ราคาต่ำสุด 18 พ.ค. 66	ส่วนต่างระหว่างราคาปิด กับราคาขายชอร์ต	% ปริมาณการขายชอร์ต เทียบกับกระดานหลัก
SCCC-R	38,000	5,055,350	133.04	133.00	0.03	44.92
MBK-R	200,900	3,104,320	15.45	15.30	0.99	42.21
EPG-R	128,100	943,495	7.37	7.40	(0.47)	38.71
TVO-R	59,800	1,539,850	25.75	25.75	0.00	27.76
EKH	155,800	1,223,055	7.85	7.80	0.64	25.45
MAJOR-R	1,496,400	21,451,580	14.34	14.40	(0.45)	23.61
OSP-R	2,415,000	74,232,275	30.74	30.50	0.78	23.23
TFG-R	801,600	3,466,798	4.32	4.32	0.11	22.20
BCH-R	3,854,000	68,540,200	17.78	17.60	1.05	21.84
PSH-R	76,900	961,710	12.51	12.50	0.05	20.67
SCC-R	312,800	105,589,500	337.56	339.00	(0.42)	20.23
BGRIM-R	1,158,100	43,473,475	37.54	37.50	0.10	20.09
RCL-R	304,600	7,287,160	23.92	23.80	0.52	19.66
NRF	115,800	632,185	5.46	5.45	0.17	18.66
BDMS	10,994,500	318,232,975	28.94	28.75	0.68	18.44
IRPC-R	6,670,700	15,444,598	2.32	2.28	1.55	18.22
BJC-R	782,700	29,452,950	37.63	37.00	1.70	16.90
IRPC	6,005,100	13,876,642	2.31	2.28	1.35	16.40
S-R	184,700	295,519	1.60	1.59	0.63	15.61
CKP-R	1,130,700	4,259,118	3.77	3.78	(0.35)	15.19
LH-R	8,233,800	71,154,335	8.64	8.60	0.49	14.99
EGCO-R	206,400	29,971,100	145.21	144.00	0.84	14.98
BTS-R	7,203,400	53,268,570	7.39	7.40	(0.07)	14.40
RATCH-R	675,400	24,921,650	36.90	36.50	1.09	14.40
AWC-R	2,407,800	12,798,980	5.32	5.25	1.25	14.15
CENDEL	585,600	29,437,375	50.27	49.75	1.04	14.00
IVL-R	2,514,100	82,847,975	32.95	32.25	2.18	13.53
GPSC-R	671,600	40,184,375	59.83	59.50	0.56	13.38
BYD-R	2,787,000	23,737,130	8.52	8.10	5.15	13.04
PTT	4,441,800	142,137,600	32.00	31.50	1.59	12.88
GPSC	644,800	38,501,500	59.71	59.50	0.35	12.85
STA-R	367,300	6,875,810	18.72	18.80	(0.43)	12.82
GULF-R	3,975,200	191,836,750	48.26	48.00	0.54	12.73
DCC-R	482,000	1,029,940	2.14	2.12	0.79	12.67
JTS-R	27,600	800,175	28.99	28.50	1.73	12.61
TTB	40,330,800	59,844,862	1.48	1.47	0.94	12.48
THANI-R	822,600	2,936,618	3.57	3.54	0.85	12.45
AMATA-R	820,200	17,722,810	21.61	21.60	0.04	12.20
AIT	104,600	528,230	5.05	5.05	0.00	12.17
PLAT-R	165,100	566,806	3.43	3.44	(0.20)	11.95
ITD-R	321,600	453,595	1.41	1.40	0.75	11.73
TLI-R	1,537,000	18,738,790	12.19	12.10	0.76	11.65
SJWD-R	128,500	2,334,680	18.17	18.20	(0.17)	11.20
STGT-R	248,500	2,265,210	9.12	9.10	0.17	10.85
EA	1,139,900	74,829,000	65.65	64.50	1.78	10.71
MTC-R	1,179,500	46,388,675	39.33	38.75	1.49	10.62
BPP-R	154,200	2,114,690	13.71	13.60	0.84	10.55
RATCH	485,400	17,937,375	36.95	36.50	1.24	10.35
TLI	1,343,200	16,628,700	12.38	12.10	2.31	10.18
HMPRO	2,432,100	34,589,130	14.22	14.10	0.86	10.13
BANPU-R	7,092,600	57,658,855	8.13	8.05	0.99	9.95
ORI-R	1,223,300	12,765,710	10.44	10.50	(0.61)	9.83
CPN-R	1,364,500	92,155,425	67.54	67.75	(0.31)	9.74
AMATA	651,600	14,106,090	21.65	21.60	0.22	9.69
TCAP	372,600	18,207,125	48.87	49.00	(0.28)	9.66
BPCG-R	520,400	4,713,790	9.06	8.95	1.21	9.33
BAM-R	599,400	6,751,680	11.26	11.20	0.57	9.26
INTUCH-R	328,500	23,903,200	72.76	72.50	0.37	9.10
CRC-R	1,105,500	47,927,725	43.35	43.00	0.82	8.89
EGCO	122,500	17,773,550	145.09	144.00	0.76	8.89
M-R	54,400	2,793,025	51.34	51.50	(0.31)	8.89
AOT	2,220,700	160,018,575	72.06	71.50	0.78	8.77
TIPH-R	40,100	1,728,600	43.11	43.25	(0.33)	8.66
STEC	2,386,700	23,230,165	9.73	9.50	2.45	8.57
JMART-R	1,161,900	22,213,430	19.12	19.00	0.62	8.55
TU	1,287,300	19,052,040	14.80	14.80	0.00	8.49
SCGP	292,700	12,710,250	43.42	43.25	0.40	8.44
BGRIM	486,500	18,310,700	37.64	37.50	0.37	8.44
MINT	1,369,200	44,942,425	32.82	32.75	0.23	8.42
BEC-R	421,100	3,568,575	8.47	8.55	(0.88)	8.39
KBANK	725,700	97,549,750	134.42	134.00	0.31	8.37
GLOBAL-R	1,931,500	35,892,210	18.58	18.90	(1.68)	8.33
BEM-R	5,894,100	49,633,205	8.42	8.35	0.85	8.29
CENDEL-R	346,500	17,403,700	50.23	49.75	0.96	8.28
RAM-R	8,700	420,700	48.36	48.00	0.74	8.25
THG	141,300	9,656,075	68.34	68.25	0.13	8.20
AP-R	2,417,700	25,260,290	10.45	10.40	0.46	8.13
BBL	571,400	91,954,950	160.93	161.50	(0.35)	8.00
GLOBAL	1,835,500	34,136,190	18.60	18.90	(1.60)	7.92
KTB	4,282,400	80,659,120	18.84	18.70	0.72	7.69
BH-R	186,800	44,360,800	237.48	237.00	0.20	7.57
SPALI-R	630,500	12,779,160	20.27	20.30	(0.16)	7.50
STGT	168,900	1,543,520	9.14	9.10	0.42	7.37
THG-R	127,000	8,649,475	68.11	68.25	(0.21)	7.37
KTC	511,000	28,228,350	55.24	55.00	0.44	7.28
OR	1,229,700	27,476,680	22.34	22.10	1.11	7.27
KGI	55,000	254,100	4.62	4.60	0.43	7.27

	ปริมาณหุ้น (หุ้น)	มูลค่าการซื้อขาย (บาท)	ราคาเฉลี่ย (บาท)	ราคาต่ำสุด 18 พ.ค. 66	ส่วนต่างระหว่างราคาปิด กับราคาซื้อขาย (บาท)	% ปริมาณการซื้อขาย เทียบกับกระดานหลัก
PSL-R	836,900	8,859,950	10.59	10.50	0.83	7.23
BTG-R	153,500	3,725,050	24.27	24.10	0.69	7.12
SC-R	598,000	2,508,454	4.19	4.20	(0.13)	7.04
DMT	100,800	1,287,460	12.77	13.00	(1.75)	7.03
IVL	1,304,600	43,210,400	33.12	32.25	2.70	7.02
PLANB	762,000	6,628,415	8.70	8.70	(0.01)	6.91
INTUCH	245,900	17,901,500	72.80	72.50	0.41	6.81
ADVANC	300,600	63,876,600	212.50	211.00	0.71	6.80
BBL-R	478,100	76,834,600	160.71	161.50	(0.49)	6.69
CK-R	337,800	6,785,660	20.09	20.20	(0.56)	6.58
CPALL-R	2,547,500	160,152,800	62.87	62.50	0.59	6.56
BEC	326,800	2,755,540	8.43	8.55	(1.38)	6.51
SPALI	544,200	11,056,850	20.32	20.30	0.09	6.48
BAM	418,800	4,719,030	11.27	11.20	0.61	6.47
SCGP-R	222,400	9,626,175	43.28	43.25	0.08	6.41
MEGA-R	183,500	7,063,550	38.49	38.25	0.64	6.41
RBF-R	179,800	1,849,780	10.29	10.20	0.86	6.31
CBG	666,100	46,002,100	69.06	67.25	2.69	6.30
RCL	97,100	2,326,530	23.96	23.80	0.67	6.27
CHG-R	2,474,900	7,665,956	3.10	3.14	(1.35)	6.23
SSP-R	33,200	296,510	8.93	8.90	0.35	6.16
BEM	4,367,900	37,142,835	8.50	8.35	1.84	6.14
BTS	3,068,100	22,731,240	7.41	7.40	0.12	6.13
BANPU	4,357,300	35,592,575	8.17	8.05	1.47	6.11
PLANB-R	673,400	5,872,200	8.72	8.70	0.23	6.11
CPF	1,848,500	36,153,400	19.56	19.50	0.30	6.10
MTC	674,200	26,683,125	39.58	38.75	2.14	6.07
PTTEP-R	701,300	104,168,400	148.54	148.50	0.02	6.05
HMPRO-R	1,449,400	20,623,600	14.23	14.10	0.92	6.04
KKP-R	210,400	13,108,900	62.30	62.50	(0.31)	5.95
TISCO-R	245,800	23,287,250	94.74	95.00	(0.27)	5.93
SIRI	6,478,700	11,487,751	1.77	1.75	1.32	5.89
SC	497,900	2,086,158	4.19	4.20	(0.24)	5.86
ADVANC-R	258,700	54,904,000	212.23	211.00	0.58	5.85
LPN-R	61,500	268,300	4.36	4.38	(0.40)	5.81
SAT-R	59,500	1,220,360	20.51	20.30	1.04	5.77
BLA	311,400	8,120,225	26.08	26.25	(0.66)	5.67
QH-R	1,642,600	3,744,646	2.28	2.26	0.87	5.67
KTB-R	3,108,800	58,446,840	18.80	18.70	0.54	5.58
TPIPL	381,300	571,102	1.50	1.49	0.52	5.49
PSH	20,400	255,000	12.50	12.50	0.00	5.48
BLA-R	300,900	7,878,725	26.18	26.25	(0.25)	5.48
AWC	930,800	4,954,420	5.32	5.25	1.39	5.47
KEX-R	118,400	1,219,750	10.30	10.20	1.00	5.38
CK	274,600	5,521,860	20.11	20.20	(0.45)	5.35
AOT-R	1,351,400	97,319,275	72.01	71.50	0.72	5.34
SABUY	1,188,200	13,420,350	11.29	11.50	(1.79)	5.33
HANA-R	531,100	20,238,000	38.11	38.00	0.28	5.26
LH	2,878,500	24,897,210	8.65	8.60	0.57	5.24
KTC-R	365,700	20,164,525	55.14	55.00	0.25	5.21
M	31,500	1,619,700	51.42	51.50	(0.16)	5.15
RABBIT	931,200	642,528	0.69	0.69	0.00	5.14
DDD	7,600	99,650	13.11	13.10	0.09	5.10
TKC	9,300	183,210	19.70	19.70	0.00	5.00
GULF	1,556,800	75,191,050	48.30	48.00	0.62	4.98
TRUE-R	6,706,900	45,791,430	6.83	6.65	2.67	4.98
SCB-R	546,500	56,563,050	103.50	103.50	0.00	4.93
GFPT	112,800	1,242,800	11.02	11.00	0.16	4.92
CBG-R	519,700	36,012,375	69.29	67.25	3.04	4.92
CKP	362,100	1,370,890	3.79	3.78	0.16	4.87
SGP-R	11,400	99,735	8.75	8.75	(0.02)	4.82
TKS	25,500	246,180	9.65	9.60	0.56	4.79
SCC	73,600	24,844,700	337.56	339.00	(0.42)	4.76
SAMART-R	117,200	561,778	4.79	4.76	0.70	4.75
BCPG	264,800	2,405,760	9.09	8.95	1.51	4.75
BCH	835,900	14,903,890	17.83	17.60	1.31	4.74
CPALL	1,826,400	114,764,425	62.84	62.50	0.54	4.70
SAWAD-R	647,000	34,489,150	53.31	52.50	1.54	4.66
AKR	54,600	51,324	0.94	0.94	(0.00)	4.53
TRUE	6,032,000	41,131,315	6.82	6.65	2.54	4.48
EA-R	471,700	31,070,750	65.87	64.50	2.12	4.43
PTTEP	512,300	76,096,300	148.54	148.50	0.03	4.42
TCAP-R	170,100	8,320,775	48.92	49.00	(0.17)	4.41
MINT-R	707,500	23,368,525	33.03	32.75	0.85	4.35
TU-R	659,100	9,746,530	14.79	14.80	(0.08)	4.35
SCCC	3,600	481,700	133.81	133.00	0.61	4.26
GUNKUL	2,991,200	10,265,198	3.43	3.32	3.37	4.25
KSL-R	101,900	335,580	3.29	3.26	1.02	4.24
BAFS	5,700	180,975	31.75	31.75	0.00	4.20
BEAUTY-R	514,500	571,294	1.11	1.07	3.77	4.14
PTG	2,595,900	33,363,430	12.85	12.20	5.35	4.14
BAY-R	22,100	630,300	28.52	28.50	0.07	4.11
SPRC	478,600	4,072,345	8.51	8.30	2.52	4.09
ASK	13,900	406,575	29.25	29.00	0.86	4.06
PTL-R	13,300	218,320	16.42	16.30	0.71	4.04

ที่มา: ตลาดหลักทรัพย์แห่งประเทศไทย และ InnovestX Research

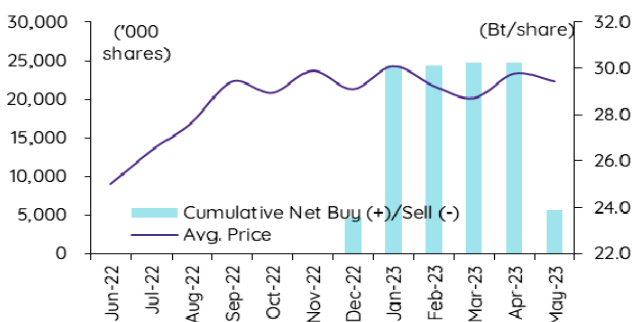
สรุปการซื้อขายหุ้นของผู้บริหาร

1. รายงานการซื้อขายหุ้นของผู้บริหาร ณ วันที่ 18 พ.ค. 2566

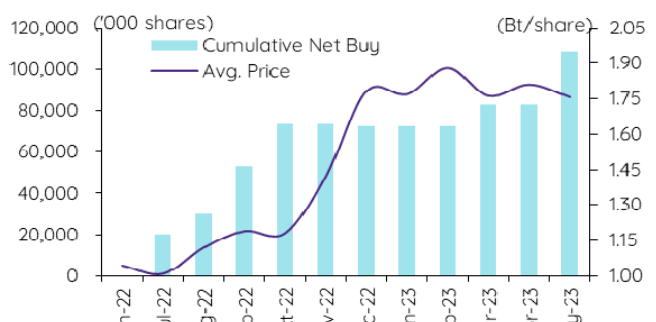
ชื่อบริษัท	ชื่อผู้บริหาร	ประเภทหลักทรัพย์	วันที่ได้มา/จำหน่าย	จำนวน (หุ้น)	ราคา (บาท)	รวม (บาท)	วิธีการได้มา/จำหน่าย
AS	นาย กว่าง ดอง ควา	หุ้นสามัญ	17-05-66	50,000	15.00	750,000	ขาย
BANPU	นาย วีระจตน์ วงศ์กุลศิริ	หุ้นสามัญ	15-05-66	2,243,600	8.11	18,195,596	ซื้อ
BANPU	นาย วีระจตน์ วงศ์กุลศิริ	หุ้นสามัญ	15-05-66	81,800	8.15	666,670	ซื้อ
BDMS	นาย ปราเสริฐ ปราสาททองโอสถ	หุ้นสามัญ	16-05-66	8,000,000	29.50	236,000,000	ขาย
BDMS	นาย ปราเสริฐ ปราสาททองโอสถ	หุ้นสามัญ	17-05-66	8,078,900	29.25	236,307,825	ขาย
BRI	นาย พิระพงษ์ จรุงฤกษ์	หุ้นสามัญ	12-05-66	643,500	10.20	6,563,700	ซื้อ
BRI	นาย พิระพงษ์ จรุงฤกษ์	หุ้นสามัญ	15-05-66	1,400,000	10.31	14,434,000	ซื้อ
BRI	นาย พิระพงษ์ จรุงฤกษ์	หุ้นสามัญ	16-05-66	2,986,500	10.16	30,342,840	ซื้อ
BRI	นาย พิระพงษ์ จรุงฤกษ์	หุ้นสามัญ	17-05-66	2,827,600	10.49	29,661,524	ซื้อ
COLOR	นาย รัช ทองวานิช	หุ้นสามัญ	17-05-66	100,000	1.54	154,000	ซื้อ
CPI	นาย กิตติ ด้ตรลชวณิช	หุ้นสามัญ	17-05-66	150,000	2.89	433,500	ซื้อ
D	นางสาว ลุซินดา เอ็น	หุ้นสามัญ	15-05-66	1,500,000	7.05	10,575,000	ขาย
D	นางสาว ลุซินดา เอ็น	หุ้นสามัญ	16-05-66	2,500,000	7.28	18,200,000	ขาย
DTCENT	นาย อภิสิทธิ์ ฐิติเกียรติ์จรัส	หุ้นสามัญ	17-05-66	172,700	1.71	295,317	ซื้อ
EP	นาย ยุกธ ชินสุภัทกุล	หุ้นสามัญ	17-05-66	44,100	3.08	135,828	ซื้อ
FPI	นาย ชูศักดิ์ ฟูนิลกุล	หุ้นสามัญ	15-05-66	20,000	2.44	48,800	ซื้อ
HTC	พิมพ์เอก พิธีร์ รัตตกุล	หุ้นสามัญ	17-05-66	250,000	38.22	9,555,000	ขาย
IP	นาย ตฤณวรรณ ธนนิธิพันธ์	หุ้นสามัญ	17-05-66	100,000	11.98	1,198,000	ซื้อ
JR	นาย จริญญา วิวัฒน์เกษมวัฒน์	หุ้นสามัญ	17-05-66	69,400	6.04	419,176	ซื้อ
KUN	นาง ประวีรัตน์ เทวอักษร	หุ้นสามัญ	17-05-66	102,500	2.16	221,400	ซื้อ
KUN	นาย คุณา เทวอักษร	หุ้นสามัญ	17-05-66	102,500	2.16	221,400	ซื้อ
MTI	นาง เวศพรรณ คำซ่า	หุ้นสามัญ	16-05-66	10,000	115.35	1,153,500	ซื้อ
MTI	นาง เวศพรรณ คำซ่า	หุ้นสามัญ	17-05-66	22,000	114.99	2,529,780	ซื้อ
ONEE	นางสาว สมฤดี ศรีจรรยา	หุ้นสามัญ	17-05-66	100,000	4.82	482,000	ซื้อ
PEACE	นาย พิสิฐ ปัญจคุณากรณ์	หุ้นสามัญ	17-05-66	24,500	4.08	99,960	ซื้อ
PEACE	นาย พิสิฐ ปัญจคุณากรณ์	หุ้นสามัญ	17-05-66	10,000	4.06	40,600	ซื้อ
PEACE	นาย วิฑูร งานบุญอนันต์	หุ้นสามัญ	17-05-66	100,000	4.07	407,000	ซื้อ
PERM	นาย ชูชีพ ยวงวงศ์เพ็ญชัย	หุ้นสามัญ	15-05-66	150,000	0.95	142,500	ซื้อ
PERM	นาย ชูชีพ ยวงวงศ์เพ็ญชัย	หุ้นสามัญ	15-05-66	50,000	0.94	47,000	ซื้อ
PLANET	นาย เทรเวอร์ จอห์น ทอมสัน	หุ้นสามัญ	15-05-66	400,000	1.23	492,000	ซื้อ
PLE	นาย เสวท ศรีสุชาติ	หุ้นสามัญ	16-05-66	41,100	0.60	24,660	ซื้อ
POLY	นาย ศรีชัย เหลารัตน์	หุ้นสามัญ	16-05-66	250,000	11.04	2,760,000	ซื้อ
PQS	นาย สมชาย ชาญจิงกา	หุ้นสามัญ	18-05-66	82,600	3.60	297,360	ซื้อ
QTC	นาย พูลพิพัฒน์ ต้นสนสิน	หุ้นสามัญ	17-05-66	34,900	4.49	156,701	ซื้อ
QTC	นาย พูลพิพัฒน์ ต้นสนสิน	หุ้นสามัญ	18-05-66	10,100	4.50	45,450	ซื้อ
RAM	นาย เอื้อชาติ กาญจนพิทักษ์	หุ้นสามัญ	17-05-66	1,000,000	48.00	48,000,000	ขาย
RAM	ร้อยเอก ขจิต หัมภานนท์	หุ้นสามัญ	17-05-66	10,100	48.50	489,850	ขาย
RBF	นาย สมชาย รัตภูมิภิญโญ	หุ้นสามัญ	16-05-66	160,000	10.76	1,721,600	ซื้อ
RBF	นาย สมชาย รัตภูมิภิญโญ	หุ้นสามัญ	17-05-66	140,000	10.43	1,460,200	ซื้อ
RPH	นาง จิราภรณ์ ศรีนิศรีพันธ์	หุ้นสามัญ	17-05-66	20,000	5.95	119,000	ซื้อ
SE	นาย เกริก สิกขม	หุ้นสามัญ	18-05-66	120,000	1.01	121,200	ซื้อ
SIRI	นาย วันจักร์ บุรณศิริ	หุ้นสามัญ	16-05-66	15,000,000	1.76	26,400,000	ซื้อ
SIRI	นาย วันจักร์ บุรณศิริ	หุ้นสามัญ	17-05-66	5,000,000	1.75	8,750,000	ซื้อ
SIRI	นาย ศุภนิช จัยวัฒน์	หุ้นสามัญ	15-05-66	400,000	1.72	688,000	ซื้อ
SIRI	นาย ศุภนิช จัยวัฒน์	หุ้นสามัญ	16-05-66	400,000	1.80	720,000	ขาย
SIRI	นาย ศุภนิช จัยวัฒน์	หุ้นสามัญ	17-05-66	400,000	1.75	700,000	ซื้อ
SIRI	นาย อภิชาติ จตุระกุล	หุ้นสามัญ	17-05-66	5,000,000	1.76	8,800,000	ซื้อ
SKR	นาย เสนีย์ กระจ่างศรี	หุ้นสามัญ	16-05-66	20,000	8.99	179,800	ขาย
SPA	นางสาว ชุตานกรณ์ จีราวรรณสถิตย์	หุ้นสามัญ	15-05-66	10,000	11.20	112,000	ซื้อ
TCMC	นาย พิมพ์ ศรีวิกรม์	หุ้นสามัญ	17-05-66	500,000	1.79	895,000	ซื้อ
TEAM	นาย อวิรุทธ์ กางเจริญ	หุ้นสามัญ	18-05-66	38,000	6.84	259,920	ซื้อ
WP	นางสาว ชกมล พิมพ์นุ้บ่วง	หุ้นสามัญ	18-05-66	10,000	4.24	42,400	ซื้อ
WP	นางสาว ชกมล พิมพ์นุ้บ่วง	หุ้นสามัญ	18-05-66	10,000	4.20	42,000	ขาย
ZIGA	นาย ศุภกิจ งานจิตรเจริญ	หุ้นสามัญ	17-05-66	1,000,000	2.04	2,040,000	ขาย
ZIGA	นาย ศุภกิจ งานจิตรเจริญ	หุ้นสามัญ	17-05-66	1,586,200	2.08	3,299,296	ซื้อ
รวม						ซื้อ	165,038,878
						ขาย	562,859,475
						สุทธิ	<u>(397,820,597)</u>

2. ยอดซื้อ/ขายสุทธิสะสม 12 เดือนของหุ้นที่อยู่ภายใต้การวิเคราะห์ของ InnovestX

BDMS



SIRI



ปฏิทินหุ้น

พฤษภาคม				
จันทร์	อังคาร	พุธ	พฤหัสบดี	ศุกร์
15	16	17	18	19
XD DIF Bt0.245 POPF Bt0.26 PPF Bt0.18 SIRIP Bt0.055 PD ALUCON Bt10 AMA Bt0.25 IFS Bt0.1633 JCT Bt4 KBS Bt0.5 MTI Bt6.18 PDJ Bt0.01111 PDJ Bt0.1 PDJ 10 : 1 XD(ST) RBF Bt0.1 SIS Bt1.2 UBA Bt0.0459 UBE Bt0.04 WFX Bt0.21 WICE Bt0.44 ZEN Bt0.16 Share listing SOLAR 108,824,000 Shares	XD INETREIT Bt0.2007 PD AAI Bt0.2 AIRA Bt0.011 HANA Bt0.5 III Bt0.4 MGT Bt0.08 NSL Bt0.3 PM Bt0.28 PT Bt0.35 SCAP Bt0.8 SVI Bt0.26 TM Bt0.05 Last trading day STOWER-W3 Share listing AGE 108,772,388 Shares AIE 57,400,593 Shares CHO 11,904,760 Shares GLOBAL 200,066,131 Shares SABUY 1,968,506 Shares VL 105,636,063 Shares	XD FTREIT Bt0.187 XE STOWER-W3 1 : 1.1454 @Bt0.07 PD ASP Bt0.13 CPN Bt1.15 IRCP Bt0.025 KCC Bt0.0212 L&E Bt0.061 MAKRO Bt0.33 MODERN Bt0.06 MTC Bt0.95 NETBAY Bt0.8162 NKI Bt1 NKI 36 : 1 XD(ST) OGC Bt0.57 PLUS Bt0.13 SAMCO Bt0.1 SIRI Bt0.11 SMART Bt0.0365 SO Bt0.2 SRICHA Bt0.2 SUSCO Bt0.2 VNG Bt0.1 WHAUP Bt0.1 Symbol change HEMP to "HEALTH" Par change STOWER Bt0.1 to Bt1.00 Last trading day ACAP Decreased capital TCAP Share listing MINT 123,473,584 Shares	XR B 1 : 6 @Bt0.06 PD 2S Bt0.2 AMATAV Bt0.07 ASW Bt0.5226 CEYE Bt0.15 DTCI Bt0.35 GUNKUL Bt0.06 IHL Bt0.1 KKP Bt1.5 LEE Bt0.03 MFC Bt1.5 MICRO Bt0.036 MINT Bt0.25 NCH Bt0.11 NEW Bt4 PCSGH Bt0.2 PDG Bt0.05 PTC Bt0.082 QH Bt0.1 SAK Bt0.137 SC Bt0.17 SGC Bt0.11 SGP Bt0.2 SPCG Bt0.6 TCCC Bt1.4 THE Bt0.1 TK Bt0.42 TPCH Bt0.183 TPIPL Bt0.07 Share listing JCK 36,036,764 Shares JKN 881,834 Shares PDJ 53,902,178 Shares SC 1,031,670 Shares New warrant BM-W3 BWG-W5	XD JASIF Bt0.23 SPRIME Bt0.14 PD AMARC Bt0.02 AMARC Bt0.08 AMATA Bt0.4 AUCT Bt0.305 BE8 10 : 1 XD(ST) BE8 Bt0.005 BJCHI Bt0.12 BLA Bt0.28 BM Bt0.1 BTG Bt1 CAZ Bt0.2 CPALL Bt0.75 CPI Bt0.21 DCON Bt0.012 DOHOME 16 : 1 XD(ST) DOHOME Bt0.0069444445 DTCENT 25 : 1 XD(ST) DTCENT Bt0.00222222222 EA Bt0.3 EASTW Bt0.09 ECF Bt0.011 EKH Bt0.32 EKH 40 : 1 XD(ST) ENGY Bt0.17 FMT Bt2.75 FSS Bt0.07 HARN Bt0.13 HTC Bt0.97 HTECH Bt0.04 ICN Bt0.1 INOX Bt0.0243 IVL Bt0.4 JUBILE Bt0.35 LALIN Bt0.335 LHFG Bt0.01 LPH Bt0.1 MFEC Bt0.4 NTV Bt1.13 PHOL Bt0.12 PR9 Bt0.29 PREB Bt0.5 PSH Bt0.65 PTG Bt0.2 RATCH Bt0.8 RCL Bt3 SABINA Bt0.59 SANKO Bt0.021 SAUCE Bt1.65 SAWAD Bt1.8 SBNEXT 10 : 1 XD(ST) SBNEXT Bt0.0111111111 SCG Bt0.05 SECURE Bt0.3 SFT Bt0.07 SINGER Bt0.26 SKN Bt0.36 SMD Bt0.5 SNNP Bt0.23 SNP Bt0.7 STECH Bt0.026 SUN Bt0.1 SVT Bt0.05 TGE Bt0.0025 TKC Bt0.4 TNP Bt0.045 TPBI Bt0.2 TQR Bt0.25 TVO Bt0.85 TWPC Bt0.2158 UEC Bt0.03 VIH Bt0.45 WINMED Bt0.0569 New warrant CIG-W9

XD - Cash Dividend
 XD(ST) - Stock Dividend

PD - Payment Date
 XR - Rights for Common

XW - Rights for Warrant
 XT - Rights for Transferable Subscription Right

XE - Warrant Exercise
 CW - Capital write-down

SP - Suspension

Sharecode	Effdate	Enddate	หลักทรัพย์ที่เข้าซื้อขาย มาตรการกำกับการซื้อขาย			หลักทรัพย์ภายใต้เครื่องหมาย C		หลักทรัพย์ภายใต้ เครื่องหมาย NC (Non Compliance)	
			Turnover list	Level (**)	หมายเหตุ	Caution : "C"	สาเหตุ	"NC"	สาเหตุ
JCKH-W1	03/03/2022	จนกว่าจะ ได้รับการ เปลี่ยนแปลง จาก SET	-	-	-	✓			
ACAP	17/05/2022	จนกว่าจะ ได้รับการ เปลี่ยนแปลง จาก SET	-	-	-	✓	วันที่ 17/05/2022 ขึ้นเครื่องหมาย C เหตุผล: ส่วนของผู้ถือหุ้น < 50% ของทุนชำระแล้ว สำหรับงบการเงิน ไตรมาสที่ 1 สิ้นสุดวันที่ 31 มีนาคม 2565 เหตุที่แก้ไขแล้ว - ศาลยกคำร้องขอฟื้นฟูกิจการหรือมีการถอนคำ ร้องขอฟื้นฟูกิจการ หมายเหตุ : จนถึงปัจจุบัน งบการเงินไตรมาส 2 สิ้นสุด วันที่ 30 มิถุนายน 2565 ของบริษัทยังคงมีส่วนของผู้ ถือหุ้น < 50% ของทุนชำระแล้ว	-	-
EMC	18/05/2022	จนกว่าจะ ได้รับการ เปลี่ยนแปลง จาก SET	-	-	-	✓	วันที่ 18/05/2022 ขึ้นเครื่องหมาย C เหตุผล: ส่วนของผู้ถือหุ้น < 50% ของทุนชำระแล้ว สำหรับงบการเงิน ไตรมาสที่ 1 สิ้นสุดวันที่ 31 มีนาคม 2565	-	-
KC	19/05/2022	จนกว่าจะ ได้รับการ เปลี่ยนแปลง จาก SET	-	-	-	✓	วันที่ 19/05/2022 ขึ้นเครื่องหมาย C เหตุผล: ส่วนของผู้ถือหุ้น < 50% ของทุนชำระแล้ว สำหรับงบการเงิน ไตรมาสที่ 1 สิ้นสุดวันที่ 31 มีนาคม 2565	-	-
SMK	25/05/2022	จนกว่าจะ ได้รับการ เปลี่ยนแปลง จาก SET	-	-	-	✓	วันที่ 20/05/2022 ขึ้นเครื่องหมาย C เหตุผล: ศาลยกคำร้องขอฟื้นฟูกิจการ วันที่ 25/05/2022 เพิ่มเหตุขึ้นเครื่องหมาย C เหตุผล: ส่วนของผู้ถือหุ้น < 50% ของทุนชำระแล้ว สำหรับงบการเงิน ไตรมาสที่ 1 สิ้นสุดวันที่ 31 มีนาคม 2565	-	-
W	16/11/2022	จนกว่าจะ ได้รับการ เปลี่ยนแปลง จาก SET	-	-	-	✓	วันที่ 16//11/2022 ขึ้นเครื่องหมาย C เหตุผล: ส่วนของผู้ถือหุ้น < 50% ของทุนชำระแล้ว สำหรับงบการเงิน ไตรมาสที่ 3 สิ้นสุดวันที่ 30 กันยายน 2565	-	-
TRUEE	22/02/2023	จนกว่าจะ ได้รับการ เปลี่ยนแปลง จาก SET	-	-	-	✓	วันที่ 22//02/2023 ขึ้นเครื่องหมาย C เหตุผล: ส่วนของผู้ถือหุ้น < 50% ของทุนชำระแล้ว สำหรับงบการเงินประจำปี สิ้นสุดวันที่ 31 ธันวาคม 2565	-	-
SDC	27/02/2023	จนกว่าจะ ได้รับการ เปลี่ยนแปลง จาก SET	-	-	-	✓	วันที่ 27//02/2023 ขึ้นเครื่องหมาย C เหตุผล: ส่วนของผู้ถือหุ้น < 50% ของทุนชำระแล้ว สำหรับงบการเงินประจำปี สิ้นสุดวันที่ 31 ธันวาคม 2565	-	-
MTW	08/05/2023	24/05/2023	✓	1	-	-	-	-	-
JAS	12/05/2023	จนกว่าจะ ได้รับการ เปลี่ยนแปลง จาก SET	-	-	-	✓	วันที่ 12/05/2023 ขึ้นเครื่องหมาย C เหตุผล: ส่วนของผู้ถือหุ้น < 50% ของทุนชำระแล้ว สำหรับงบการเงิน ไตรมาสที่ 1 สิ้นสุดวันที่ 31 มีนาคม 2566	-	-
KKC	17/05/2023	จนกว่าจะ ได้รับการ เปลี่ยนแปลง จาก SET	-	-	-	✓	วันที่ 17/05/2023 ขึ้นเครื่องหมาย C เหตุผล: ส่วนของผู้ถือหุ้น < 50% ของทุนชำระแล้ว สำหรับงบการเงิน ไตรมาสที่ 1 สิ้นสุดวันที่ 31 มีนาคม 2566	-	-
STARK	19/05/2023	จนกว่าจะ ได้รับการ เปลี่ยนแปลง จาก SET	-	-	-	✓	วันที่ 19/05/2023 ขึ้นเครื่องหมาย C เหตุผล: สำนักงาน ก.ล.ด. แจ้งให้บริษัทจัดให้มี Special Audit	-	-

หมายเหตุ:

- ที่มา: ตลาดหลักทรัพย์ (www.set.or.th) และ สมาคมบริษัทหลักทรัพย์ (www.asco.or.th)
 - หุ่นตามตารางดังกล่าว เพื่อใช้ขระจนถึงหุ้นในกระดานต่างประเทศและใบแสดงสิทธิในผลประโยชน์ที่เกิดจากหลักทรัพย์อ้างอิงของไทย (NVDR)
 - หลักทรัพย์ที่มีเครื่องหมาย " : " เป็น ใบแสดงสิทธิในผลประโยชน์ที่เกิดจากหลักทรัพย์อ้างอิงไทย (Non-Voting Depository Receipt :NVDR)
1. หลักทรัพย์ที่เข้าซื้อขายมาตรการกำกับการซื้อขาย (Turnover list)
Level ("") ได้แก่
- Level 1 หมายถึง ให้ซื้อขายการวางเงินสด 100% ก่อนซื้อ (บัญชี cash balance) และ ห้ามนำหลักทรัพย์ที่กำหนดมาเป็นวงเงินซื้อขาย
 - Level 2 หมายถึง ให้ซื้อขายการวางเงินสด 100% ก่อนซื้อ และ ห้ามนำหลักทรัพย์ที่กำหนดมาเป็นวงเงินซื้อขาย และ ห้าม Net Settlement
 - Level 3 หมายถึง ห้ามซื้อขายชั่วคราว 1 วันทำการ (เฉพาะวันแรก); เมื่ออนุญาตให้ซื้อขาย ให้ซื้อขายการวางเงินสด 100% ก่อนซื้อ และ ห้ามนำหลักทรัพย์ที่กำหนดมาเป็นวงเงินซื้อขาย และ ห้าม Net Settlement
2. หลักทรัพย์ภายใต้เครื่องหมาย Caution : "C"
หลักทรัพย์ที่ถูกขึ้นเครื่องหมาย C จะต้องซื้อด้วยบัญชี Cash Balance (คือ สมาชิกต้องดำเนินการให้ลูกค้าวางเงินสดไว้ล่วงหน้ากับสมาชิกเต็มจำนวนก่อนซื้อหลักทรัพย์นั้น) ตั้งแต่วันที่ขึ้นเครื่องหมายเป็นต้นไป

ข้อสงวนสิทธิ์:

ข้อมูลในรายงานนี้เป็นข้อมูลที่มีการเปิดเผยต่อสาธารณชน ซึ่งนักลงทุนสามารถเข้าถึงได้โดยทั่วไป และเป็นข้อมูลที่ถือว่าน่าเชื่อถือได้ แต่ทั้งนี้ บริษัทหลักทรัพย์ อินโವেসท์ เอกซ์ จำกัด (“บริษัท”) มิได้ยืนยันหรือรับรองถึงความถูกต้อง หรือสมบูรณ์ของข้อมูลดังกล่าวแต่อย่างใด ความคิดเห็นที่ปรากฏอยู่ในรายงานนี้เป็นเพียงการนำเสนอในมุมมองของบริษัท และเป็นความคิดเห็น ณ วันที่ที่ปรากฏในรายงานเท่านั้น ซึ่งอาจเปลี่ยนแปลงได้ภายหลังวันดังกล่าว โดยบริษัทไม่จำเป็นต้องแจ้งให้สาธารณชน หรือนักลงทุนทราบ รายงานนี้จัดทำขึ้นเพื่อเผยแพร่ข้อมูลให้แก่ นักลงทุนเท่านั้น บริษัทไม่รับผิดชอบต่อการนำข้อมูลหรือความคิดเห็นใดๆ ไปใช้ในทุกรูปแบบ ดังนั้น นักลงทุนจึงควรใช้ดุลพินิจในการพิจารณาตัดสินใจก่อนการลงทุน นอกจากนี้ บริษัท และ/หรือ บริษัทในเครือของบริษัทอาจมีส่วนเกี่ยวข้องหรือผลประโยชน์ใดๆ กับบริษัทใดๆ ที่ถูกกล่าวถึงในรายงานนี้ก็ได้

บริษัทหลักทรัพย์ อินโವေးท์ เอกซ์ จำกัด (“INVX”) เป็นบริษัทย่อยที่บริษัท เอสซีบี เอกซ์ จำกัด (มหาชน) (“เอสซีบี เอกซ์”) เป็นผู้ถือหุ้นรายใหญ่ แต่เพียงผู้เดียว และธนาคารไทยพาณิชย์ จำกัด (มหาชน) (“ธนาคาร”) เป็นบริษัทย่อยที่เอสซีบี เอกซ์ เป็นผู้ถือหุ้นรายใหญ่ ข้อมูลใด ๆ ที่เกี่ยวข้องกับธนาคารฯ มีวัตถุประสงค์เพื่อใช้ในการเปรียบเทียบเท่านั้น

เอกสารฉบับนี้จัดทำโดย บริษัทหลักทรัพย์ อินโವေးท์ เอกซ์ จำกัด (INVX) ซึ่งมีบริษัท เอสซีบี เอกซ์ จำกัด (มหาชน) (“เอสซีบี เอกซ์”) เป็นผู้ถือหุ้นรายใหญ่ โดยธนาคารไทยพาณิชย์ จำกัด (มหาชน) (“ธนาคาร”) ซึ่งเป็นบริษัทย่อยที่เอสซีบี เอกซ์ เป็นผู้ถือหุ้นรายใหญ่ เป็นที่ปรึกษาทางการเงินสำหรับธุรกรรมใด ๆ ของบริษัท เอสซีบี เคมีคอลส์ จำกัด (มหาชน) ความเห็น ชั่ว บกวิจย บกวิเคราะห์ ราคา ข้อความ การคาดการณ์ การประเมิน และ/หรือ ข้อมูลอื่นที่ระบุในเอกสารฉบับนี้ (“ข้อมูล”) มีวัตถุประสงค์เพื่อใช้เป็นข้อมูลทั่วไปเท่านั้น และไม่อาจตีความได้ว่าเป็นการให้คำแนะนำแก่บุคคลใดๆ หรือเป็นการเสนอซื้อ หรือเสนอขาย หรือชักชวนให้เสนอซื้อหรือเสนอขายหลักทรัพย์ โดย INVX และ/หรือกรรมการ พนักงาน และลูกจ้างของ INVX ย่อมไม่ต้องรับผิดชอบต่อความเสียหายใดๆ ทั้งความเสียหายทางตรง ความเสียหายทางอ้อม ความเสียหายจากการผิดสัญญา หรือความเสียหายอันสืบเนื่อง อันเป็นผลมาจากการใช้หรือการซื้อถือถือการใช้ข้อมูล ทั้งนี้ รวมถึงแต่ไม่จำกัดเพียงการสูญเสียผลกำไร นักลงทุนพึงใช้ข้อมูลในเอกสารฉบับนี้ประกอบข้อมูลและความเห็นอื่นๆ รวมถึงพิจารณาความเสี่ยงของตนเองในการตัดสินใจลงทุน ข้อมูลในเอกสารฉบับนี้จัดทำขึ้นจากแหล่งข้อมูลที่ INVX เห็นว่าน่าเชื่อถือ โดย INVX ไม่รับรองถึงความถูกต้อง สมบูรณ์ และ/หรือ ครบถ้วนของข้อมูลดังกล่าว

เอกสารฉบับนี้จัดทำโดย บริษัทหลักทรัพย์ อินโವေးท์ เอกซ์ จำกัด (INVX) ซึ่งมี บริษัท เอสซีบี เอกซ์ จำกัด (มหาชน) (“เอสซีบี เอกซ์”) เป็นผู้ถือหุ้นรายใหญ่ โดยธนาคารไทยพาณิชย์ จำกัด (มหาชน) (“ธนาคาร”) ซึ่งเป็นบริษัทย่อยที่เอสซีบี เอกซ์ เป็นผู้ถือหุ้นรายใหญ่ เป็นที่ปรึกษาทางการเงินสำหรับธุรกรรมใด ๆ ของ บริษัท บิซซิ ริเทล คอร์ปอเรชั่น (มหาชน) (“BRC”) ซึ่งเป็นบริษัทย่อยของบริษัท เบอร์ลี ยูคเกอร์ จำกัด (มหาชน) ความเห็น ชั่ว บกวิจย บกวิเคราะห์ ราคา ข้อความ การคาดการณ์ การประเมิน และ/หรือ ข้อมูลอื่นที่ระบุในเอกสารฉบับนี้ (“ข้อมูล”) มีวัตถุประสงค์เพื่อใช้เป็นข้อมูลทั่วไปเท่านั้น และไม่อาจตีความได้ว่าเป็นการให้คำแนะนำแก่บุคคลใดๆ หรือเป็นการเสนอซื้อ หรือเสนอขาย หรือชักชวนให้เสนอซื้อหรือเสนอขายหลักทรัพย์ โดย INVX และ/หรือกรรมการ พนักงาน และลูกจ้างของ INVX ย่อมไม่ต้องรับผิดชอบต่อความเสียหายใดๆ ทั้งความเสียหายทางตรง ความเสียหายทางอ้อม ความเสียหายจากการผิดสัญญา หรือความเสียหายอันสืบเนื่อง อันเป็นผลมาจากการใช้หรือการซื้อถือถือการใช้ข้อมูล ทั้งนี้ รวมถึงแต่ไม่จำกัดเพียงการสูญเสียผลกำไร นักลงทุนพึงใช้ข้อมูลในเอกสารฉบับนี้ประกอบข้อมูลและความเห็นอื่นๆ รวมถึงพิจารณาความเสี่ยงของตนเองในการตัดสินใจลงทุน ข้อมูลในเอกสารฉบับนี้จัดทำขึ้นจากแหล่งข้อมูลที่ INVX เห็นว่าน่าเชื่อถือ โดย INVX ไม่รับรองถึงความถูกต้อง สมบูรณ์ และ/หรือ ครบถ้วนของข้อมูลดังกล่าว

การซื้อขายฟิวเจอร์สและออปชั่น (Futures and Options) มีความเสี่ยงสูงที่อาจก่อให้เกิดผลขาดทุนอย่างมีนัยสำคัญ จึงไม่เหมาะสำหรับบุคคลทุกคน ทั้งนี้ ก่อนการตัดสินใจซื้อขายฟิวเจอร์สและออปชั่น ท่านควรพิจารณาถึงฐานะทางการเงิน วัตถุประสงค์ในการลงทุน ประสบการณ์ในการลงทุนของท่าน ตลอดจนความเสี่ยงที่ท่านสามารถยอมรับได้อย่างรอบคอบ เนื่องจากมีความเป็นไปได้ที่ท่านอาจสูญเสียเงินลงทุนมากกว่าเงินลงทุนเริ่มแรก ท่านควรพิจารณาถึงความเสี่ยงทั้งหมดที่อาจเกิดขึ้นจากการซื้อขายฟิวเจอร์สและออปชั่น และท่านควรตัดสินใจลงทุนด้วยตนเอง และ/หรือ ในกรณีที่มีข้อสงสัย ท่านควรขอคำแนะนำจากที่ปรึกษาทางการเงิน

เอกสารฉบับนี้จัดส่งให้กับเฉพาะบุคคลที่กำหนด (intended recipient) เท่านั้น และห้ามมิให้ผู้ใดนำข้อมูลในเอกสารฉบับนี้ไปทำซ้ำ ส่งต่อ เผยแพร่ ขาย จำหน่าย ถัดทอด นำออกแสดง หรือนำไปแสวงหาประโยชน์ในเชิงพาณิชย์ ไม่ว่าด้วยวิธีการใด ๆ โดยมิได้รับอนุญาตเป็นลายลักษณ์อักษรจาก INVX เป็นการล่วงหน้า

©สงวนลิขสิทธิ์ 2565 บริษัทหลักทรัพย์ อินโವေးท์ เอกซ์ จำกัด

CG Rating 2022 Companies with CG Rating

Companies with Excellent CG Scoring

AAV, ADVANC, AF, AH, AIRA, AJ, AKP, AKR, ALLA, ALT, AMA, AMARIN, AMATA, AMATAV, ANAN, AOT, AP, APURE, ARIP, ASP, ASW, AUCT, AWC, AYUD, BAFS, BAM;BANPU, BAY, BBIK, BBL, BCP, BCPG, BDMS, BEM, BEYOND, BGC, BGRIM, BIZ, BKI, BOL, BPP, BRR, BTS, BTW, BWG, CENTEL, CFRESH, CGH, CHEWA, CHO, CIMBT, CK, CKP, CM, CNT, COLOR, COM7, COMAN, COTTO, CPALL, CPF, CPI, CPN, CRC, CSS, DDD, DELTA, DEMCO, DOHOME, DRT, DTAC, DUSIT, EA, EASTW, ECF, ECL, EE, EGCO, EPG, ETC, ETE, FN, FNS, FPI, FPT, FSMART, FVC, GC, GEL, GFPT, GGC, GLAND, GLOBAL, GPI, GPSC, GRAMMY, GULF, GUNKUL, HANA, HARN, HENG, HMPRO, ICC, ICHI, III, ILINK, ILM, IND, INTUCH, IP, IRC, IRPC, ITEL, IVL, JTS, JWD, K, KBANK, KCE, KEX, KGI, KKP, KSL, KTB, KTC, LALIN, LANNA, LHFG, LIT, LOXLEY, LPN, LRH, LST, MACO, MAJOR, MAKRO, MALEE, MBK, MC, MCOT, METCO, MFEC, MINT, MONO, MOONG, MSC, MST, MTC, MVP, NCL, NEP, NER, NKI, NOBLE, NSI, NVD, NYT, OISHI, OR, ORI, OSP, OTO, PAP, PCSGH, PDG, PDJ, PG, PHOL, PLANB, PLANET, PLAT, PORT, PPS, PR9, PREB, PRG, PRM, PSH, PSL, PTG, PTT, PTTEP, PTTGC, PYLON, Q-CON, QH, QTC, RATCH, RBF, RS, S, S&J, SAAM, SABINA, SAMART, SAMTEL, SAT, SC, SCB, SCC, SCCC, SCG, SCGP, SCM, SCN, SDC, SEAFCO, SEAOL, SE-ED, SELIC, SENA, SENAJ, SGF, SHR, SICT, SIRI, SIS, SITHAI, SMP, SNC, SONIC, SORKON, SPALI, SPI, SPRC, SPVI, SSC, SSSC, SST, STA, STEC;STGT, STI, SUN, SUSCO, SUTHA, SVI, SYMC, SYNTEC, TACC, TASCO;TCAP, TEAMG;TFMAMA, THANA, THANI, THCOM, THG;THIP, THRE, THREL, TIPCO, TISCO, TK, TKN, TKS, TKT, TMILL, TMT, TNDT, TNITY, TOA, TOP, TPBI, TQM, TRC, TRUE;TSC, TSR, TSTE, TSTH, TTA, TTB, TTCL, TTW, TU, TVDH, TVI, TVO, TWPC, U, UAC, UBIS, UPOIC, UV, VCOM, VGI, VIH, WACOAL, WAVE, WHA, WHAUP, WICE, WINNER, XPG, ZEN

Companies with Very Good CG Scoring

2S, 7UP, ABICO, ABM, ACE, ACG, ADB, ADD, AEONTS, AGE, AHC, AIE, AIT, ALUCON, AMANAH, AMR, APCO, APCS, AQUA, ARIN, ARROW, AS, ASAP, ASEFA, ASIA, ASIAN, ASIMAR, ASK, ASN, ATP30, B, BA, BC, BCH, BE8, BEC, SCAP, BH, BIG, BJC, BJCHI, BLA, BR, BRI, BROOK, BSM, BYD, CBG, CEN, CHARAN, CHAYO, CHG, CHOTI, CHOW, CI, CIG, CITY, CIVIL, CMC, CPL, CPW, CRANE, CRD, CSC, CSP, CV, CWT, DCC, DHOUSE, DITTO, DMT, DOD, DPAINT, DV8, EASON, EFORL, ERW, ESSO, ESTAR, FE, FLOYD, FORTH, FSS, FTE, GBX, GCAP, GENCO, GJS, GTB, GYT, HEALTH, HPT, HTC, HUMAN, HYDRO, ICN, IFS, IIG, IMH, INET, INGRS, INSET, INSURE, IRCP, IT, ITD, J, JAS, JCK, JCKH, JMT, JR, KBS, KCAR, KIAT, KISS, KK, KOOL, KTIS, KUMWEL, KUN, KWC, KWM, L&E, LDC, LEO, LH, LHK, M, MATCH, MBAX, MEGA, META, MFC, MGT, MICRO, MILL, MITSIB, MK, MODERN*, MTI, NBC, NCAP, NCH, NDR, NETBAY, NEX, NINE, NATION, NNCL, NOVA, NPK, NRF, NTV, NUSA, NWR, OCC, OGC, ONEE, PACO, PATO, PB, PICO, PIMO, PIN, PJW, PL, PLE, PM, PMTA, PPP, PPM, PRAPAT, PRECHA, PRIME, PRIN, PRINC, PROEN, PROS, PROUD, PSG, PSTC, PT, PTC, QLT, RCL, RICHY, RJH, ROJNA, RPC, RT, RWI, S11, SA, SABUY, SAK, SALEE, SAMCO, SANKO, SAPPE, SAWAD, SCI, SCP, SE, SECURE, SFLEX, SFP, SFT, SGP, SIAM, SINGER, SKE, SKN, SKR, SKY, SLP, SMART, SMD, SMT, SMT, SNNP, SNP, SO, SPA, SPC, SPCG, SR, SRICHA, SSF, SSP, STANLY, STC, STPI, SUC, SVOA, SVT, SWC, SYNEX, TAE, TAKUNI, TCC, TCMC, TFG, TFI, TFM, TGH, TIDLOR, TIGER, TIPH, TITLE, TM, TMC, TMD, TMI, TNL, TNP, TOG, TPA, TPAC, TPSC, TPIPL, TPIPP, TPLAS, TPS, TQR, TRITN, TRT, TRU, TRV, TSE, TVT, TWP, UBE, UEC, UKEM, UMI, UOBKH, UP, UPF, UTP, VIBHA, VL, VPO, VRANDA, WGE, WIJK, WIN, WINMED, WORK, WP, XO, YUASA, ZIGA

Companies with Good CG Scoring

A, A5, AI, ALL, ALPHAX, AMC, APP, AQ, AU, B52, BEAUTY, BGT, BLAND, BM, BROCK, BSBM, BTNC, CAZ, CCP, CGD, CMAN, CMO, CMR;CPANEL, CPT, CSR, CTW, D, DCON, EKH, EMC, EP, EVER, F&D, FMT, GIFT, GLOCON, GLORY, GREEN, GSC, HL, HTECH, IHL, INOX, JAK, JMART, JSP;JUBILE, KASET, KCM, KWI, KYE, LEE, LPH, MATI, M-CHAI, MCS, MDX, MENA, MJD, MORE, MPIC, MUDD, NC, NEWS, NFC, NSL, NV, PAF, PEACE, PF, PK, PPM, PRAKIT, PTL, RAM, ROCK, RP, RPH, RSP, SIMAT, SISB, SK, SOLAR, SPACK, SPG, SQ, STARK, STECH, SUPER, SVH, PTECH, TC;TCCC, TCJ, TEAM, THE, THMUI, TKC;TNH, TNPC, TOPP, TPCH, TPOLY, TRUBB, TTI, TYCN, UMS, UNIQ;UPA, UREKA, VARO, W, WFX, WPH, YGG

Corporate Governance Report

The material contained in this publication is for general information only and is not intended as advice on any of the matters discussed herein. Readers and others should perform their own independent analysis as to the accuracy or completeness or legality of such information. The Thai Institute of Directors, its officers, the authors and editor make no representation or warranty as to the accuracy, completeness or legality of any of the information contained herein. By accepting this document, each recipient agrees that the Thai Institute of Directors Association, its officers, the authors and editor shall not have any liability for any information contained in, or for any omission from, this publication.

The survey result is as of the date appearing in the Corporate Governance Report of Thai Listed Companies. As a result, the survey result may be changed after that date. InnovestX Securities Company Limited does not conform nor certify the accuracy of such survey result.

To recognize well performers, the list of companies attaining "Good", "Very Good" and "Excellent" levels of recognition (Not including listed companies qualified in the "no announcement of the results" clause from 1 January 2021 to 27 October 2022) is publicized.

* บริษัทหรือกรรมการหรือผู้บริหารของบริษัทที่มีส่วนดำเนินการทำบัญชีการเงิน เช่น การกระทำผิดเกี่ยวกับหลักทรัพย์ การทุจริต คอร์รัปชัน เป็นต้น ซึ่งการให้ข้อมูล CGR ควรระมัดระวังข้อมูลที่เกี่ยวข้องประกอบด้วย

Anti-corruption Progress Indicator

Certified (ได้สมรรถนะ)

2S, 7UP, ADVANC, AF, AI, AIE, AIRA, AJ, AKP, AMA, AMANAH, AMATA, AMATAV, AP, APCS, AS, ASIAN, ASK, ASP, AWC, AYUD, B, BAFS, BAM, BANPU, BAY, BBL, BCH, BCP, BCPG, BE8, BEC, BEYOND, BGC, BGRIM, BKI, BLA, BPP, BROOK, BRR, BSBM, BTS, BWG, CEN, CENTEL, CFRESH, CGH, CHEWA, CHOTI, CHOW, CIG, CIMBT, CM, CMC, COM7, COTTO, CPALL, CPF, CPI, CPL, CPN, CRC, CSC, DCC, DELTA, DEMCO, DIMET, DRT, DUSIT, EA, EASTW, ECF, ECL, EGCO, EP, EPG, ERW, ESTAR, ETC, ETE, FNS, FPI, FPT, FSMART, FSS, FTE, GBX, GC, GCAP, GEL, GFPT, GGC, GJS, GPI, GPSC, GSTEEL, GULF, GUNKUL, HANA, HARN, HEALTH, HENG, HMPRO, HTC, ICC, ICHI, IFS, III, ILINK, ILM, INET, INOX, INSURE, INTUCH, IRC, IRPC, ITEL, IVL, JKN, JR, K, KASET, KBANK, KBS, KCAR, KCE, KGI, KKP, KSL, KTB, KTC, KWI, L&E, LANNA, LHFG, LHK, LPN, LRH, M, MAJOR, MAKRO, MALEE, MATCH, MBAX, MBK, MC, MCOT, META, MFC, MFEC, MILL, MINT, MONO, MOONG, MSC, MST, MTC, MTI, NCAP, NEP, NINE, NKI, NOBLE, NOK, NRF, NWR, OCC, OGC, ORI, PAP, PATO, PB, PCSGH, PDG, PDJ, PG, PHOL, PIMO, PK, PL, PLANB, PLANET, PLAT, PM, PPP, PPM, PPS, PR9, PREB, PRG, PRINC, PRM, PROS, PSH, PSL, PSTC, PT, PTECH, PTG, PTT, PTTEP, PTTGC, PYLON, Q-CON, QH, QLT, QTC, RABBIT, RATCH, RML, RS, RWI, S&J, SAAM, SABINA, SAK, SAPPE, SAT, SC, SCB, SCC, SCCC, SCG, SCGP, SCM, SCN, SEAOL, SE-ED, SELIC, SENA, SGP, SINGER, SIRI, SITHAI, SKR, SMT, SMK, SMPC, SNC, SNP, SORKON, SPACK, SPALI, SPC, SPI, SPRC, SRICHA, SSF, SSP, SSSC, SST, STA, STGT, STOWER, SUSCO, SVI, SYMC, SYNTEC, TAE, TAKUNI, TASCO, TPAC, TCMC, TFG, TFI, TFMAMA, TGH, THANI, THCOM, THIP, THRE, THREL, TIDLOR, TIPCO, TISCO, TKS, TKT, TMD, TMILL, TMT, TNLY, TNL, TNP, TOG, TOP, TOPP, TPA, TPSC, TPP, TRT, TRU, TRUE, TSC, TSI, TSTE, TSTH, TTA, TTB, TTCL, TU, TVDH, TVI, TVO, TWPC, UBE, UBIS, UEC, UKEM, UOBKH, UPF, UV, VCOM, VGI, VIH, WACOAL, WHA, WHAUP, WICE, WIJK, XO, YUASA, ZEN, ZIGA

Declared (ได้มาตรฐาน)

AAI, AH, ASW, BBGI, CBG, CI, CPW, CV, DMT, DOHOME, EKH, EVER, FLOYD, GLOBAL, GREEN, ICN, ITC, J, JAS, JMART, JMT, JTS, LEO, LH, MEGA, MENA, MODERN, NER, OR, OSP, OTO, PRIME, PRTR, RBF, RT, SA, SANKO, SFLEX, SIS, SUPER, SVOA, SVT, TEGH, TGE, TIPH, TKN, TMI, TPLAS, VARO, W, WIN, WPH

N/A

24CS, 3K-BAT, A, A5, AAV, ABM, ACAP, ACC, ACE, ACG, ADB, ADD, AEONTS, AFC, AGE, AHC, AIT, AJA, AKR, ALL, ALLA, ALPHAX, ALT, ALUCON, AMARC, AMARIN, AMC, AMR, ANAN, AOT, APCO, APEX, APP, APURE, AQ, AQUA, ARIN, ARIP, ARROW, ASAP, ASEFA, ASIA, ASIMAR, ASN, ATP30, AU, AUCT, AURA, B52, BA, BBIK, BC, BCT, BDMS, BEAUTY, BEM, BGT, BH, BIG, BIOTEC, BIS, BIZ, BJC, BJCHI, BKD, BLAND, BLESS, BLISS, BM, BOL, BR, BRI, BROCK, BSM, BTG, BTNC, BTW, BUI, BVG, BYD, CAZ, CCET, CCP, CEYE, CGD, CH, CHARAN, CHASE, CHAYO, CHG, CHIC, CHO, CITY, CIVIL, CK, CKP, CMAN, CMO, CMR, CNT, COLOR, COMAN, CPANEL, CPH, CPR, CPT, CRANE, CRD, CSP, CSR, CSS, CTW, CWT, D, DCON, DDD, DEXON, DHOUSE, DITTO, DOD, DPAINT, DTCENT, DTICI, DV8, EASON, EE, EFORL, EMC, ESSO, F&D, FANCY, FE, FMT, FN, FORTH, FTI, FVC, GABLE, GENCO, GIFT, GL, GLAND, GLOCON, GLORY, GRAMMY, GRAND, GSC, GTB, GYT, HFT, HL, HPT, HTECH, HUMAN, HYDRO, IFEC, IHL, IIG, IMH, IND, INGRS, INSET, IP, IRCP, IT, ITD, ITNS, ITTHI, JAK, JCK, JCKH, JCT, JDF, JSP, JUBILE, KAMART, KC, KCC, KCM, KDH, KEX, KGEN, KIAT, KISS, KJL, KK, KKC, KLINIQ, KOOL, KTIS, KTMS, KUMWEL, KUN, KWC, KWM, KYE, LALIN, LDC, LEE, LIT, LOXLEY, LPH, LST, MACO, MANRIN, MASTER, MATI, MAX, M-CHAI, MCS, MDX, MEB, METCO, MGC, MGT, MICRO, MIDA, MITSIB, MJD, MK, ML, MORE, MOSHI, MPIC, MTW, MUD, MVP, NATION, NC, NCH, NCL, NDR, NETBAY, NEW, NEWS, NEX, NFC, NNCL, NOVA, NPK, NSL, NTSC, NTV, NUSA, NV, NVD, NYT, OHTL, OISHI, ONEE, PACE, PACO, PAF, PCC, PEACE, PERM, PF, PICO, PIN, PJW, PLE, PLT, PLUS, PMTA, POLAR, POLY, POMPUI, PORT, POST, PPM, PQS, PRAKIT, PRAPAT, PRECHA, PRI, PRIN, PRO, PROEN, PROUD, PSG, PTC, PTL, RAM, RCL, READY, RICHY, RJH, ROCK, ROH, ROJNA, RP, RPC, RPH, RSP, S, S11, SABUY, SAF, SAFARI, SALEE, SAM, SAMART, SAMCO, SAMTEL, SAUCE, SAWAD, SAWANG, SCAP, SCI, SCP, SDC, SE, SEAFCO, SECURE, SENAJ, SFP, SFT, SGCG, SGF, SHANG, SHR, SIAM, SICT, SIMAT, SISB, SJWD, SK, SKE, SKN, SKY, SLM, SLP, SM, SMART, SMD, SMT, SNNP, SO, SOLAR, SONIC, SPA, SPCG, SPG, SPVI, SQ, SR, SSC, SSS, STANLY, STARK, STC, STEC, STECH, STHAI, STI, STP, STPI, SUC, SUN, SUTHA, SVR, SWC, SYNEX, TACC, TAPAC, TC, TCC, TCCC, TCJ, TCOAT, TEAM, TEAMG, TEKA, TFM, TGPRO, TH, THAI, THANA, THE, THG, THL, THMUI, TIGER, TITLE, TK, TKC, TLI, TM, TMC, TMW, TNDT, TNH, TNPC, TOA, TPAC, TPBI, TPCH, TPIPL, TPIPP, TPOLY, TPS, TQM, TQR, TR, TRC, TRITN, TRUBB, TRV, TSE, TSF, TSR, TTI, TTT, TTW, TVT, TWP, TWZ, TYCN, UAC, UBA, UMI, UMS, UNIQ, UP, UPOIC, UREKA, UTP, UVAN, VIBHA, VL, VNG, VPO, VRANDA, WARRIX, WAVE, WFX, WGE, WINMED, WINNER, WORK, WORLD, WP, XPG, YGG, YONG

Explanations

Companies participating in Thailand's Private Sector Collective Action Coalition Against Corruption programme (Thai CAC) under Thai Institute of Directors (as of April 17, 2023) are categorised into: companies that have declared their intention to join CAC, and companies certified by CAC.