

Sideways

ตลาดเพิ่มโอกาสขึ้นดอกเบี้ย

วันนี้คาด SET แกว่ง Sideways ในกรอบ
แนวรับ 1,517 จุด และแนวต้าน 1,535 จุด
เน้นหุ้นมีปัจจัยเฉพาะตัว โดย ATO Picks
แนะนำ “SCIT, BBL”



SICT

Daily Stock picks

แนวโน้ม 2566 บริษัทตั้งเป้า
ขยายตัว 10-15% และอัตรา
กำไรที่ระดับ 48% แรงแทน
จากคำสั่งซื้อในกลุ่มระบบ
ลงทะเบียนสัตว์ และแรงแทน
จากผลิตภัณฑ์ใหม่ใช้วัดค่า
ทางเคมีในภาคอุตสาหกรรม
และ healthcare ซึ่งมีกระแส
ตอบรับที่ดีจากลูกค้า

เป้าหมายเชิงกลยุทธ์ 12 บาท



BBL

Daily Stock picks

คาดแนวโน้มกำไรปี 2566
เติบโตระดับ 20% ได้อานิสงค์
บวกจากแนวโน้มดอกเบี้ย
ขาขึ้นหนุน NIM พสานกับ
ต้นทุนสินเชื่อที่ลดลงจากการ
ฟื้นตัวของเศรษฐกิจน่าจะ
เป็นอีกปัจจัยหนุนการเติบโต
ของกำไรในปีนี้ ในขณะที่
คุณภาพสินทรัพย์ยังคงดีและ
การตั้งสำรองน่าจะค่อยๆ
ลดลง

เป้าหมายเชิงกลยุทธ์ 190 บาท

ตลาดเพิ่มน้ำหนัก โอกาสขึ้นดอกเบี้ย

- ▶▶ **ตลาดเพิ่มน้ำหนักโอกาสขึ้นดอกเบี้ย:** จำนวนผู้ขอรับสวัสดิการว่างงานรายสัปดาห์ของสหรัฐฯ เพิ่มขึ้น 2.42 แสนราย ต่ำกว่าที่ตลาดคาดไว้ที่ 2.51 แสนราย และชะลอลงอย่างมีนัยสำคัญจาก 2.64 แสนราย ในสัปดาห์ก่อน ในขณะที่จำนวนผู้ขอรับสวัสดิการต่อเนื่องลดลง 8 พันราย เป็นสัญญาณสะท้อนภาคแรงงานที่แข็งแกร่งต่อเนื่อง อย่างไรก็ตามตัวเลขที่ร้อนแรงส่งผลให้ตลาดกลับมาให้โอกาสการปรับขึ้นดอกเบี้ยนโยบายของ Fed ในการประชุมเดือนหน้าเพิ่มเป็น 37% สูงขึ้นจากประมาณ 10% ในสัปดาห์ก่อนหน้า ก่อนการอภิปรายของประธาน Fed ในคืนนี้
- ▶▶ **หุ้นไทยยืนไม่อยู่ แม้มีปัจจัยบวกต่างประเทศ:** ในระยะสั้นแม้ว่าตลาดหุ้นไทยจะได้านิสงค์บวกจากปัจจัยต่างประเทศหลังการเจรจาเขตการค้าเสรีกับสหรัฐฯ ชั่วคราว เปิดบวกดีดตัวขึ้นแตะระดับ 1,540 จุด ในระหว่างวันเมื่อวานนี้ แต่พบว่ายังเผชิญแรงขายเสี่ยงความเสี่ยงจากปัจจัยในประเทศ โดยเฉพาะอย่างยิ่งทิศทางกระแสเงินลงทุนต่างชาติที่ขายสุทธิอีก -3.2 พันล้านบาท รวมทั้งสิ้นขายสุทธิ -1.4 หมื่นล้านบาท ในเดือน พ.ค. สะท้อนความเสี่ยงและบรรยากาศการลงทุนที่โดนกดดันจากความไม่แน่นอนการเมืองในประเทศ จับตาการเปิดเผย MOU และความคืบหน้าการจัดตั้งรัฐบาล



ดัชนีตลาดหลักทรัพย์

1,526.69 **+3.95**

สรุปมูลค่าการซื้อขาย 18 พ.ค. 66

นักลงทุน	สุทธิ (ลบ.)
สถาบัน	+2,474.53
บัญชี บล.	-584.24
ต่างชาติ	-3,243.62
ในประเทศ	+1,353.33
มูลค่าซื้อขาย	54,749.78

Source : www.set.or.th

MARKET SUMMARY

วานนี้ SET Index ปิด 1,526.69 จุด (+3.95 จุด) ปัจจัยต่างประเทศหนุน แต่ยังมีแรงขายเลี่ยงความเสี่ยงกดดัน 5.4 หมื่นล้านบาท (เทียบกับวันก่อนหน้า 5.7 หมื่นล้านบาท)

โดยนักลงทุนต่างชาติขาย -3,243.62 ลบ. นักลงทุนสถาบันซื้อ +2,474.53 ลบ. ส่วนตลาด TFEX นักลงทุนต่างชาติ Long Index Future 35,557 สัญญา













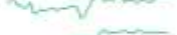




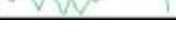


EYES ON :

» 19 พ.ค. เวิร์นเฟดญี่ปุ่น, การอภิปรายขอ
ประธาน Fed



















WORLD INDEX

Index		2-Day Price Chart	Latest Price	% Change			PER		PBV		Div. Yld.	
				1 Day	1 Week	YTD	22F	23F	22F	23F	22F	23F
US												
DJIA	Index		33,420.8	1.2%	-0.3%	0.8%	17.2x	16.2x	4.1x	3.7x	2.2%	2.3%
S&P500	Index		4,158.8	1.2%	0.5%	8.3%	19.0x	17.1x	3.7x	3.4x	1.7%	1.8%
Nasdaq	Index		12,500.6	1.3%	1.6%	19.4%	26.7x	23.2x	4.8x	4.7x	0.9%	1.0%
EUROPE												
Stoxx50	Index		4,323.2	0.2%	0.4%	14.0%	12.5x	11.9x	1.8x	1.6x	3.5%	3.8%
FTSE	Index		7,723.2	-0.4%	-0.2%	3.6%	10.7x	10.6x	1.7x	1.6x	4.1%	4.4%
CAC40	Index		7,399.4	-0.1%	0.5%	14.3%	13.0x	12.3x	1.8x	1.6x	3.2%	3.5%
DAX	Index		15,951.3	0.3%	0.3%	14.6%	11.4x	10.4x	1.4x	1.4x	3.5%	3.8%
Asia												
Nikkei (Japan)	Index		30,645.6	1.8%	5.2%	17.4%	18.1x	16.8x	1.7x	1.6x	2.0%	2.1%
HSKI (Hongkong)	Index		19,560.6	-2.1%	-1.0%	-1.1%	9.4x	8.6x	1.1x	1.0x	3.8%	4.2%
SSEC (China)	Index		3,284.2	-0.2%	-1.1%	6.3%	11.3x	9.9x	1.3x	1.2x	3.1%	3.5%
KOSPI (Korea)	Index		2,508.1	0.5%	0.7%	12.1%	14.8x	9.8x	0.9x	0.9x	2.3%	2.5%
Taiex (Taiwan)	Index		15,925.3	1.6%	1.8%	12.6%	16.3x	13.4x	2.0x	1.8x	3.5%	3.8%
SET (Thai)	Index		1,522.7	-1.1%	-3.0%	-8.7%	15.9x	14.1x	1.4x	1.4x	3.1%	3.4%
JSX (Indonesia)	Index		6,663.1	-0.2%	-2.2%	-2.7%	13.5x	12.2x	1.6x	1.5x	4.1%	4.2%
PSEi (Philippines)	Index		6,635.1	0.7%	-0.4%	1.0%	12.2x	11.1x	1.5x	1.4x	2.5%	2.6%
VNI (Vietnam)	Index		1,060.4	-0.5%	0.2%	5.3%	10.4x	8.6x	1.5x	1.3x	n.m.	n.m.
Sensex (India)	Index		61,560.6	-0.6%	-0.6%	1.2%	20.2x	17.1x	3.1x	2.7x	1.4%	1.7%
MSCI AP ex-Japan	Index		510.9	-0.6%	-0.7%	1.0%	13.9x	11.9x	1.5x	1.4x	3.0%	3.2%

Source : Bloomberg and MST Research

COMMODITIES












PRICE UPDATE

Commodity	2-Day Price Chart	Latest Price	% Change								
			1D	1W	1M	3M	6M	1Y	YTD		
Crude Oil											
PGCRDUBA	Dubai	\$/ bbl		73.4	-0.8%	-3.0%	-15.1%	-9.4%	-14.8%	-34.2%	-6.6%
CLA Comdty	NYMEX	\$/ bbl		72.7	-0.2%	2.5%	-10.2%	-5.3%	-7.0%	-16.6%	-9.4%
COA Comdty	BRENT	\$/ bbl		76.8	-0.2%	2.4%	-9.1%	-6.1%	-8.6%	-15.8%	-8.8%
Gasoil											
MOGFM92S Index	Singapore Gasoline	\$/ bbl		84.8	1.2%	-1.8%	-12.4%	-8.3%	-6.5%	-40.0%	-8.2%
FSSGM1	Singapore Diesel	\$/ bbl		90.7	0.0%	2.3%	-6.5%	-9.7%	-23.4%	-31.5%	-24.5%
JETKSPOT	Singapore Jet Kerosene	\$/ bbl		89.4	-0.3%	-0.4%	-9.0%	-11.7%	-25.1%	-33.3%	-22.3%
N6SH180S	Singapore Fuel Oil	\$/ bbl		425.0	-0.7%	-0.9%	-10.0%	1.6%	-0.5%	-36.4%	3.8%
LPGSMBNB	US Liquefied Petroleum Gas	cents/gallon		60.4	4.5%	-9.2%	-34.2%	-50.7%	-38.2%	-50.3%	-40.5%
Metal											
GCA Comdty	Gold COMEX	\$/oz		2,004.2	0.0%	-1.8%	-1.7%	6.3%	10.4%	6.8%	7.0%
XAG Curncy	Silver	\$/oz		23.8	0.0%	-1.8%	-5.7%	8.9%	13.4%	10.9%	-0.8%
LMCADY Comdty	Copper	\$/ MT		8,262.8	2.3%	-2.1%	-7.8%	-7.7%	2.4%	-12.0%	-1.2%
Steel											
CDSPPRAV	China Rebar 25 mm	CNY/MT		3,765.0	0.0%	-1.1%	-6.6%	-14.3%	-3.6%	-23.2%	-8.7%
CDSPPHRAV	China Hot Rolled Sheet	CNY/MT		3,839.0	-0.2%	-1.6%	-8.9%	-11.1%	-0.5%	-22.7%	-7.4%
Coal											
XAA Comdty	Rotterdam	\$/ MT		104.1	2.8%	-8.3%	-13.5%	-23.1%	-47.2%	-58.2%	-43.3%
XOA Comdty	Richard Bay	\$/ MT		112.0	1.8%	-4.3%	-9.1%	-16.8%	-39.3%	-52.1%	-33.5%
XWA Comdty	New Castle	\$/ MT		174.2	2.4%	-3.6%	-16.5%	-7.2%	-35.5%	-27.7%	-39.4%
Dry Bulk											
BDIY Index	BDI Baltic Dry Index	Points		1,476.0	-3.0%	-10.0%	7.9%	174.3%	24.1%	-53.7%	-2.6%
BSI58A Index	BSI Baltic Supramax	Points		1,091.0	-0.6%	-2.1%	-2.0%	57.0%	-6.8%	-60.4%	2.7%
BPIY Index	BPI Baltic Panamax	Points		1,314.0	-3.8%	-11.3%	-20.1%	62.0%	-17.6%	-60.5%	-14.4%
BCI14 Index	BCI Baltic Capesize	Points		2,295.0	-3.8%	-12.7%	27.4%	746.9%	93.2%	-41.9%	1.5%
BHSI Index	BHSI Baltic Handysize Index	Points		623.0	-0.8%	-2.4%	-1.6%	42.2%	-18.3%	-62.6%	-6.0%
Soft Comdty											
CTA Comdty	Cotton Futures	\$/ lbs		86.9	4.3%	7.7%	4.4%	5.6%	4.4%	-24.8%	4.3%
SB1 Comdty	NYMEX Sugar	\$/ lbs		25.9	-0.6%	-2.8%	6.0%	21.0%	31.3%	29.6%	29.3%
RG1 Comdty	RSS3 Rubber	\$/ kg		162.0	0.9%	6.3%	5.2%	4.4%	10.1%	-23.1%	6.6%
C A Comdty	Corn	cents/bushels		557.5	-0.7%	-4.3%	-13.5%	-16.3%	-15.8%	-24.5%	-17.0%
S A Comdty	Soybean	cents/bushels		1,332.8	-0.3%	-5.2%	-10.6%	-12.0%	-7.6%	-10.4%	-13.1%

Source : Bloomberg and MST Research

BONDS

and CURRENCY

Bond & Money Market			2-Day Price Chart	Latest Price	% Change						
					1D	1W	1M	3M	6M	1Y	YTD
Volatility											
VIX Index	VIX Index	Index		16.9	-6.2%	-0.4%	-0.5%	-15.7%	-29.5%	-35.4%	-22.2%
Bond Yield											
US											
USGG2YR Index	2 Yr	%		4.1	-0.1%	6.4%	-1.1%	-10.1%	-8.5%	55.5%	-6.2%
USGG10YR Index	10 Yr	%		3.6	0.0%	5.3%	-0.3%	-6.6%	-6.9%	23.6%	-8.0%
Japan											
GJGB2 Index	2 Yr	%		(0.1)	-10.7%	-40.9%	-55.0%	-106.7%	-138.5%	-14.8%	-259.0%
GJGB10 Index	10 Yr	%		0.4	1.4%	-5.8%	-21.1%	-26.0%	50.6%	53.1%	-11.1%
Thailand											
TBDC2Y Index	2 Yr	%		2.0	0.8%	3.4%	8.0%	6.2%	14.1%	8.9%	22.8%
TBDC10Y Index	10 Yr	%		2.5	0.9%	1.4%	1.5%	-2.4%	-7.0%	-25.9%	-4.0%
Currency											
DXY	Dollar Index	Points		102.9	0.0%	0.8%	1.1%	-0.9%	-3.8%	-0.9%	-0.6%
EURUSD	US\$/Euro	Dollar crosses		1.1	0.0%	-0.7%	-1.2%	1.4%	5.0%	3.6%	1.2%
GBPUSD	US\$/GBP	Dollar crosses		1.2	0.0%	-0.2%	0.5%	3.7%	5.0%	1.2%	3.3%
USDJPY	Yen/US\$	Dollar crosses		137.7	0.0%	-2.3%	-2.6%	-2.5%	2.0%	-6.8%	-4.7%
USDCNY	Yuan/US	Dollar crosses		7.0	-0.3%	-0.9%	-1.7%	-1.8%	2.3%	-3.7%	-1.4%
USDTHB	THB/US\$	Dollar crosses		34.2	0.0%	-1.5%	0.1%	0.5%	4.4%	1.1%	1.1%

Source : Bloomberg and MST Research

ข่าวเด่น

COM7 อพรายได้โต 20% สิ้นค้าแอปเปิ้ลพร้อมดัน (กันหุ้น)

COM7 ปรับเพิ่มเป้ารายได้ปีนี้เป็นโต 20% จากเป้าเดิมโต 15% แนวไตรมาส 2/2566 ดีต่อเนื่อง หลังกำลังซื้อฟื้นมีการใช้จ่ายมากขึ้น เตรียมรุกตลาด โทรศัพท์มือถือมือสอง และการให้เช่าโทรศัพท์มือถือจะเริ่มดำเนินการเดือน มิถุนายนนี้ เล็งธุรกิจใหม่ เครื่องใช้ไฟฟ้า คาดสรุปได้ภายในปีนี้ ด้านโบทกคาดครึ่งปีหลังโตแรง รับผลดีจากการเปิดตัวสินค้าใหม่ของ APPLE ให้ราคาเป้าหมายที่ 37.50 บาท

ความเห็น : เรายังคงคาดการณ์กำไรสุทธิหลักในปี 66 ไร่ที่ 3.6 พันล้านบาท (+18% YoY) จากการเติบโตของรายได้ 19% และอัตรากำไรขั้นต้น 13.4% (ทรงตัว YoY) นอกจากนี้ เรายังคาดการณ์รายได้ปี 65-68 ที่ 17% CAGR ซึ่งสอดคล้องกับเป้าหมายของบริษัทที่เติบโต 15-20% ต่อปีในช่วง 3 ปีข้างหน้า เราคงคำแนะนำ “ซื้อ” COM7 ด้วยราคาเป้าหมายอิง DCF ที่ 39 บาท (7.7% WACC, 2.9% TG) โดยหุ้น COM7 ซื้อขายที่ PE ล่วงหน้า 1 ปีที่ 18 เท่า ต่ำกว่าค่าเฉลี่ย 5 ปีที่ 23 เท่าถึง 23%

SCGP ส่งซีกไตรมาส 2 สดใส ดีมานด์พุ่ง-ต้นทุนพลังงานลด (ข่าวหุ้น)

SCGP ทิศทางธุรกิจไตรมาส 2/66 แจ่ม! หลังดีมานด์ตลาดอาเซียนและจีนขาขึ้น ขณะที่ราคาต้นทุนพลังงาน-ค่าขนส่ง-วัตถุดิบกระดาษรีไซเคิลขาลง พร้อมบันทึกรายได้เต็มปีจาก Peute-Jordan-ไซเบอร์พรีนทร์กรุ๊ป เล็งปิดดีล M&P ใหม่เพิ่ม

ความเห็น : แนวโน้มผลประกอบการ 2Q66 และ 2H66 เราคาดจะมีการฟื้นตัวดีขึ้นต่อเนื่อง จากสถานการณ์เศรษฐกิจของภูมิภาคอาเซียนมีแนวโน้มปรับตัวดีขึ้นตามการฟื้นตัวของการบริโภคในประเทศ ด้านมาร์จิ้นคาดจะดีขึ้นเล็กน้อย **แนะนำ** ซื้อ เป้าหมาย 49 บาท



NVDR

BUY

Daily: Top 10 NVDR Net Buy Value

Note: Unit: Million Baht

Stock	18-May-23	17-May-23	16-May-23	15-May-23	12-May-23
1 PTTGC	259.8	190.7	381.9	-81.0	-70.8
2 KTC	192.6	92.5	-20.9	3.3	-10.3
3 KTB	160.2	110.6	255.5	69.5	197.7
4 HANA	110.5	54.5	-31.2	53.2	48.1
5 TOP	87.7	36.1	107.8	56.6	-65.7
6 SCB	86.1	119.9	38.4	343.1	112.6
7 KCE	84.5	-16.5	-5.0	-6.0	-12.6
8 CBG	79.4	-72.3	73.4	-192.4	-60.3
9 MAKRO	79.3	-176.9	2.5	-77.5	-221.0
10 TRUE	77.9	81.5	-30.1	220.9	-81.4

Weekly: Top 10 NVDR Net Buy Value

Stock	WTD	-2nd Wk	-3rd Wk	-4th Wk	-5th Wk
1 KTB	793.5	138.8	227.8	882.5	-311.1
2 SCB	700.0	-122.1	234.6	1,094.8	-338.4
3 PTTGC	680.5	-260.0	-345.9	-322.5	153.2
4 TTB	316.9	-45.5	-18.7	251.0	-176.7
5 SCC	277.2	249.4	252.8	207.1	204.4
6 TRUE	268.8	-315.1	-343.7	-393.5	-70.5
7 KTC	257.2	48.9	853.9	772.0	214.2
8 HANA	235.1	138.6	345.4	420.3	98.6
9 TOP	222.5	92.6	495.9	443.4	94.7
10 HMPRO	212.9	-243.0	-40.4	189.8	77.0

Source : SETSMART and MST Research

NVDR SELL

Daily: Top 10 NVDR Net Sell Value

Note: Unit: Million Baht

Stock	18-May-23	17-May-23	16-May-23	15-May-23	12-May-23
1 AOT	-589.1	-832.1	-519.2	206.4	218.7
2 GULF	-318.9	-187.1	434.0	-34.4	-17.2
3 PTTEP	-266.5	-383.5	154.7	15.6	-153.4
4 ADVANC	-199.2	97.3	-60.4	90.9	-95.2
5 CPN	-195.3	-69.4	-42.3	-72.9	-52.3
6 BEM	-162.5	-78.1	5.5	51.8	-84.0
7 CPF	-150.1	-318.9	-92.7	-161.3	-8.1
8 LH	-148.2	-13.1	-97.3	-105.7	-124.2
9 INTUCH	-128.1	-46.0	10.5	80.9	76.9
10 MINT	-105.9	-42.0	6.8	-19.6	-65.1

Weekly: Top 10 NVDR Net Sell Value

Stock	WTD	-2nd Wk	-3rd Wk	-4th Wk	-5th Wk
1 PTTEP	-633.0	-207.8	-287.1	-592.0	263.1
2 LH	-488.5	-58.1	-115.4	-115.6	252.0
3 CPN	-432.2	-113.3	-57.2	-20.5	344.6
4 MAKRO	-393.5	153.6	50.7	-84.0	12.6
5 BBL	-304.8	20.5	308.6	836.8	129.5
6 BEM	-267.4	334.6	46.7	26.7	127.7
7 PTT	-225.8	248.2	-33.6	-70.0	190.8
8 MINT	-225.8	-651.4	-326.1	121.3	-60.5
9 EA	-217.7	798.0	277.6	289.2	341.5
10 AEONTS	-214.8	-7.9	-25.7	-6.5	-6.3

Source : SETSMART and MST Research

การเปลี่ยนแปลงการถือ หลักทรัพย์ผู้บริหาร (แบบ 59)

(ต่อ)

ชื่อย่อหลักทรัพย์	ชื่อผู้บริหาร	ประเภทหลักทรัพย์	วันที่ได้มา/ จำหน่าย	จำนวน	ราคา	วิธีการได้มา/ จำหน่าย
BDMS	นาย ปราสาธร ปราสาททองโอสถ	หุ้นสามัญ	16/05/2566	8,000,000	29.5	ขาย
BDMS	นาย ปราสาธร ปราสาททองโอสถ	หุ้นสามัญ	17/05/2566	8,078,900	29.25	ขาย
QTC	นาย พูลพัฒน์ ต้นสนสิน	หุ้นสามัญ	17/05/2566	34,900	4.49	ซื้อ
QTC	นาย พูลพัฒน์ ต้นสนสิน	หุ้นสามัญ	18/05/2566	10,100	4.5	ซื้อ
JR	นาย จรรย์ วิวัฒน์กิจภาวุฒ	หุ้นสามัญ	17/05/2566	69,400	6.04	ซื้อ
CPI	นาย กิตติ จัตุระเลขณิข	หุ้นสามัญ	17/05/2566	150,000	2.89	ซื้อ
ZIGA	นาย ศุภกิจ งามจิตระเจริญ	หุ้นสามัญ	17/05/2566	1,000,000	2.04	ขาย
ZIGA	นาย ศุภกิจ งามจิตระเจริญ	หุ้นสามัญ	17/05/2566	1,586,200	2.08	ซื้อ
WP	นางสาว ชมกมล พุ่มพันธุ์ม่วง	หุ้นสามัญ	18/05/2566	10,000	4.24	ซื้อ
WP	นางสาว ชมกมล พุ่มพันธุ์ม่วง	หุ้นสามัญ	18/05/2566	10,000	4.2	ขาย
DTCENT	นาย อภิสิทธิ์ รุจิกเกียรติกำจร	หุ้นสามัญ	17/05/2566	172,700	1.71	ซื้อ
D	นางสาว อูซินดา เฉิน	หุ้นสามัญ	15/05/2566	1,500,000	7.05	ขาย
D	นางสาว อูซินดา เฉิน	หุ้นสามัญ	16/05/2566	2,500,000	7.28	ขาย
ONEE	นางสาว สมฤดี ศรีธรรมยา	หุ้นสามัญ	17/05/2566	100,000	4.82	ซื้อ
TCMC	นาย พิมล ศรีวิกรม์	หุ้นสามัญ	17/05/2566	500,000	1.79	ซื้อ
TEAM	นาย อวิรุทธ์ คงเจริญ	หุ้นสามัญ	18/05/2566	38,000	6.84	ซื้อ
BRI	นาย พิระพงษ์ จรุงเรือง	หุ้นสามัญ	12/05/2566	643,500	10.2	ซื้อ
BRI	นาย พิระพงษ์ จรุงเรือง	หุ้นสามัญ	15/05/2566	1,400,000	10.31	ซื้อ
BRI	นาย พิระพงษ์ จรุงเรือง	หุ้นสามัญ	16/05/2566	2,986,500	10.16	ซื้อ
BRI	นาย พิระพงษ์ จรุงเรือง	หุ้นสามัญ	17/05/2566	2,827,600	10.49	ซื้อ
BANPU	นาย วีระเจตน์ ว่องกุศลกิจ	หุ้นสามัญ	15/05/2566	2,243,600	8.11	ซื้อ
BANPU	นาย วีระเจตน์ ว่องกุศลกิจ	หุ้นสามัญ	15/05/2566	81,800	8.15	ซื้อ
PQS	นาย สมยศ ชาลย์จิงดาวร	หุ้นสามัญ	18/05/2566	82,600	3.6	ซื้อ
PEACE	นาย พิสุทธิ ปัญญาคุณภรณ์	หุ้นสามัญ	17/05/2566	24,500	4.08	ซื้อ
PEACE	นาย พิสุทธิ ปัญญาคุณภรณ์	หุ้นสามัญ	17/05/2566	10,000	4.06	ซื้อ
PEACE	นาย วิฑูร งามบุญอนันต์	หุ้นสามัญ	17/05/2566	100,000	4.07	ซื้อ

Source : WWW.SEC.OR.TH

ชื่อบริษัท	ชื่อผู้บริหาร	ประเภทหลักทรัพย์	วันที่ได้มา/ จำหน่าย	จำนวน	ราคา	วิธีการได้มา/ จำหน่าย
PLE	นาย เสวก ศรีสุชาติ	หุ้นสามัญ	16/05/2566	41,100	0.6	ซื้อ
PERM	นาย ชูชีพ ยงวงศ์ไพบูลย์	หุ้นสามัญ	15/05/2566	150,000	0.95	ซื้อ
PERM	นาย ชูชีพ ยงวงศ์ไพบูลย์	หุ้นสามัญ	15/05/2566	50,000	0.94	ซื้อ
PLANET	นาย เทรเวอร์ จอห์น ทอมสัน	หุ้นสามัญ	15/05/2566	400,000	1.23	ซื้อ
POLY	นาย ศรีชัย เหลารัตน์	หุ้นสามัญ	16/05/2566	250,000	11.04	ซื้อ
FPI	นาย ชูศักดิ์ ฟูปลกุล	หุ้นสามัญ	15/05/2566	20,000	2.44	ซื้อ
MTI	นาง นวพรรณ ลำซ่า	หุ้นสามัญ	16/05/2566	10,000	115.35	ซื้อ
MTI	นาง นวพรรณ ลำซ่า	หุ้นสามัญ	17/05/2566	22,000	114.99	ซื้อ
RPH	นาง จิราภรณ์ ศรีนิครินทร์	หุ้นสามัญ	17/05/2566	20,000	5.95	ซื้อ
RAM	นาย เอื้อชาติ กาญจนพิทักษ์	หุ้นสามัญ	17/05/2566	1,000,000	48	ขาย
RAM	ร้อยเอก ชจิต ทัพพานนท์	หุ้นสามัญ	17/05/2566	10,100	48.5	ขาย
KUN	นาง ประวีรัตน์ เทวอักษร	หุ้นสามัญ	17/05/2566	102,500	2.16	ซื้อ
KUN	นาย คุณา เทวอักษร	หุ้นสามัญ	17/05/2566	102,500	2.16	ซื้อ
SKR	นาย เสถียร กระจ่างศรี	หุ้นสามัญ	16/05/2566	20,000	8.99	ขาย
SPA	นางสาว ชุตานกรณ์ จิราวรรณสถิตย์	หุ้นสามัญ	15/05/2566	10,000	11.2	ซื้อ
SE	นาย เกริก สีสกษม	หุ้นสามัญ	18/05/2566	120,000	1.01	ซื้อ
COLOR	นาย รัช ทองวานิช	หุ้นสามัญ	17/05/2566	100,000	1.54	ซื้อ
SIRI	นาย วันจักร์ บุรณศิริ	หุ้นสามัญ	16/05/2566	15,000,000	1.76	ซื้อ
SIRI	นาย วันจักร์ บุรณศิริ	หุ้นสามัญ	17/05/2566	5,000,000	1.75	ซื้อ
SIRI	นาย ศุภนิช จัยวัฒน์	หุ้นสามัญ	15/05/2566	400,000	1.72	ซื้อ
SIRI	นาย ศุภนิช จัยวัฒน์	หุ้นสามัญ	16/05/2566	400,000 Revoked by Reporter	1.8	ซื้อ
SIRI	นาย ศุภนิช จัยวัฒน์	หุ้นสามัญ	16/05/2566	400,000	1.8	ขาย
SIRI	นาย ศุภนิช จัยวัฒน์	หุ้นสามัญ	17/05/2566	400,000	1.75	ซื้อ
SIRI	นาย อภิชาติ จูตระกูล	หุ้นสามัญ	17/05/2566	5,000,000	1.76	ซื้อ
HTC	พันเอก พิษ รัตตกุล	หุ้นสามัญ	17/05/2566	250,000	38.22	ขาย

Source : WWW.SEC.OR.TH

การเปลี่ยนแปลงการถือ หลักทรัพย์ผู้บริหาร (แบบ 59)

ชื่อบริษัท	ชื่อผู้บริหาร	ประเภทหลักทรัพย์	วันที่ได้มา/ จำหน่าย	จำนวน	ราคา	วิธีการได้มา/ จำหน่าย
RBF	นาย สมชาย รัตนภูมิภิญโญ	หุ้นสามัญ	16/05/2566	160,000	10.76	ซื้อ
RBF	นาย สมชาย รัตนภูมิภิญโญ	หุ้นสามัญ	17/05/2566	140,000	10.43	ซื้อ
IP	นาย ตฤณวรรณิ ธนิตนิธิพันธ์	หุ้นสามัญ	17/05/2566	100,000	11.98	ซื้อ
EP	นาย ยุทธ ชินสุภักกุล	หุ้นสามัญ	17/05/2566	44,100	3.08	ซื้อ
AS	นาย กว่าง ดอง ควาด	หุ้นสามัญ	17/05/2566	50,000	15	ขาย

Source : WWW.SEC.OR.TH

Calendar



ปฏิทินหุ้น พ.ค. 66 (ต่อ)

SUNDAY MONDAY TUESDAY WEDNESDAY THURSDAY FRIDAY SATURDAY

Monday 15	Tuesday 16	Wednesday 17	Thursday 18	Friday 19
DIF : XD@0.245	AGE : ลูกหุ้น 108,772,388 หุ้น จัดสรรการจ่ายหุ้นปันผล 10:1	ACAP : วันซื้อขายวันสุดท้าย	B : XR จำนวน 20,761,555,194 หุ้น 1 : 6@0.06	CIG-W9 (mail) เข้าซื้อขายจำนวน : 289,028,888 หุ้น 1:1 @0.50 อายุ 5 ปี (ใช้สิทธิครั้งแรก 15 มี.ย. 69 / ครั้ง สุดท้าย /09 พ.ค. 71)
INETREIT : XD@0.2007	AIE : ลูกหุ้น 57,400,593 หุ้น ใช้สิทธิ Warrant (AIE-W2) 1 : 0.25@1.00	HEMP : ซื้อต่อหลักทรัพย์เดิม "ใหม่" HEALTH	B-W6 : ปรับราคาเดิม 0.602 "ใหม่" 0.225 และจัดการการใช้สิทธิเดิม 1 : 1.097 "ใหม่" 1 : 2.939	CSC : แจ้งใช้สิทธิหุ้นบุริมสิทธิ 19 - 29 พ.ค. 66 1:1
POPF : XD@0.26	CHO : ลูกหุ้น 11,904,760 หุ้น จัดสรร Advance Opportunities Fund 1, Advance Opportunities Fund IIa: Advance Opportunities	FTREIT : XD@0.187	B-W7 : ปรับราคาเดิม 0.99 "ใหม่" 0.369 และจัดการการใช้สิทธิเดิม 1 : 1 "ใหม่" 1 : 2.679	JASIF : XD@0.23
PPF : XD@0.18	EFORL-W5 : แจ้งใช้สิทธิ 16 - 30 พ.ค. 66 1:1@1.00	MINT : ลูกหุ้น 123,473,584 หุ้น ใช้สิทธิ Warrant (MINT-W8) 1:1@28.00	BM-W3 (mail) เข้าซื้อขายจำนวน : 172,819,131 หุ้น 1:1 @1.10 อายุ 2 ปี 1 เดือน 15 วัน (ใช้สิทธิครั้งแรก 22 ส.ค.66 / ครั้งสุดท้าย /24 มี.ย. 68)	SPRIME : XD@0.14
SIRIP : XD@0.055	GLOBAL : ลูกหุ้น 200,066,131 หุ้น จัดสรรการจ่ายหุ้นปันผล 24:1	STOWER เปลี่ยนพาร์ตเดิม 0.10 "ใหม่" 1.00	BWG-W5 (SET) เข้าซื้อขายจำนวน : 823,778,374 หุ้น 1:1 @1.00 อายุ 6 เดือน (ใช้สิทธิครั้งแรก 10 ส.ค. 66/ ครั้งสุดท้าย/10 พ.ย. 66)	
SOLAR : ลูกหุ้น 108,824,000 หุ้น จัดสรรให้บุคคลในวงจำกัด 8 ราย@ 0.80	INETREIT : XD@0.2007	STOWER-W3 : (SP 17 พ.ค. - 9 มี.ย. 66) พันกำไร 10 มี.ย. 66	JCK : ลูกหุ้น 36,036,764 หุ้น จัดสรร Advance Opportunities Fund IIa: Advance Opportunities IIa: dvanice Opportunities Fund IIa: Advance Opportunities Fund 1	
	SABUY : ลูกหุ้น 1,968,506 หุ้น ใช้ สิทธิ Warrant (SABUY-W1) 1:1.34719@2.41236	STOWER-W3 : ปรับราคาเดิม 0.07 "ใหม่"0.70 และจัดการการใช้สิทธิเดิม 1:1.1454 "ใหม่" 1 : 0.11454	JKN : ลูกหุ้น 881,834 หุ้น จัดสรร Advance Opportunities Fund 1 1:440.917@2.268	
	VL : ลูกหุ้น 105,636,063 หุ้น ใช้สิทธิ Warrant (VL-W1) 1 : 1@0.50	STOWER-W4 : ปรับราคาเดิม 0.06 "ใหม่" 0.60 และจัดการการใช้สิทธิเดิม 1:1 "ใหม่" 1 : 0.10	PDJ : ลูกหุ้น 53,902,178 หุ้น จัดสรร การจ่ายหุ้นปันผล 10:1	
			SC : ลูกหุ้น 1,031,670 หุ้น ใช้สิทธิ Warrant (ESOP-W3 , ESOP-W4 IIa: ESOP-W5)	
			SDC-W1 : แจ้งใช้สิทธิ 18 พ.ค. - 1 มี.ย. 66, 1 : 1@0.50	

Source : MST

Calendar

SUNDAY MONDAY TUESDAY WEDNESDAY THURSDAY FRIDAY SATURDAY



ปฏิทินหุ้น พ.ค. 66

Monday 22	Tuesday 23	Wednesday 24	Thursday 25	Friday 26
DCC : XD@0.015	CPNREIT : XD@0.247	ADD : XD@0.02	BKI : XD@3.75	
SENAJ : เปลี่ยนชื่อชื่อย่อเป็น "ไคน" SENX	KTBSTMR : XD@0.1731	ALLY : XD@0.167	BOFFICE : XD@0.1719	
TSTH : XD@0.03	TPRIME : XD@0.1156	AMATAR : XD@0.16	HYDROGEN : XD@0.2230	
WHAIR : XD@0.1369	TSC : XD@0.40	BRRGIF : XD@0.17517	KAMART : XD@0.08	
	WHART : XD@0.1915	B-WORK : XD@0.1807	SCM : XW จำนวน 80,000,000 หุ้น 7.5 : 1(SCM-W2)	
		CI-W2 : แจ้งใช้สิทธิ์ 24 - 30 พ.ค. 66 1:1@1.00	STOWER-W3 : แจ้งใช้สิทธิ์ 25 พ.ค. - 8 มิ.ย. 66 1 : 1.1454@0.07	
		COLOR-W2 : แจ้งใช้สิทธิ์ 24 - 30 พ.ค. 66 1:1@1.71	SUPEREIF : XD@0.2376	
		CPANEL-W1 : แจ้งใช้สิทธิ์ 24 - 30 พ.ค. 66 1:1@5.00	TCC : XD@0.05	
		DMT : XD@0.35		
		EFORL-W6 : แจ้งใช้สิทธิ์ 24 - 30 พ.ค. 66 1 : 1@2.50		
		FLOYD-W1 : แจ้งใช้สิทธิ์ 24 - 30 พ.ค. 66 1 : 1.111@1.80		
		OISHI : XD@0.50		
		OTO-W1 : แจ้งใช้สิทธิ์ 24 - 30 พ.ค. 66 1:1@3.00		
		PJW-W1 : แจ้งใช้สิทธิ์ 24 - 30 พ.ค. 66 1 : 1.05@2.857		
		RT-W1 : แจ้งใช้สิทธิ์ 24 - 30 พ.ค. 66 1 : 1@1.35		
		TFG-W3 : แจ้งใช้สิทธิ์ 24 - 30 พ.ค. 66 1:1@5.50		
		TSE : XD@0.09		

Source : MST

THAI INSTITUTE OF DIRECTORS ASSOCIATION (IOD) CORPORATE GOVERNANCE REPORT RATING 2023

▲▲▲▲▲						Score Range	Number of Logo	Description
AAV	BGRIM	EA	INTUCH	MOONG	PTT	90-100	▲▲▲▲▲	Excellent
ADVANC	BIZ	EASTW	IP	MSC	PTTEP	80-89	▲▲▲▲	Very Good
AF	BKI	ECF	IRC	MST	PTTGC	70-79	▲▲▲	Good
AH	BOL	ECL	IRPC	MTC	PYLON	60-69	▲▲	Satisfactory
AIRA	BPP	EE	ITEL	MVP	Q-CON	50-59	▲	Pass
AJ	BRR	EGCO	IVL	NCL	QH	Lower than 50	No logo given	N/A
AKP	BTS	EPG	JTS	NEP	QTC			
AKR	BTW	ETC	JWD	NER	RATCH			
ALLA	BWG	ETE	K	NKI	RBF			
ALT	CENTEL	FN	KBANK	NOBLE	RS	SIS	TFMAMA	TSTH
AMA	CFRESH	FNS	KCE	NSI	S	SITHAI	THANA	TTA
AMARIN	CGH	FPI	KEX	NVD	S&J	SMPC	THANI	TTB
AMATA	CHEWA	FPT	KGI	NYT	SAAM	SNC	THCOM	TTCL
AMATAV	CHO	FSMART	KKP	OISHI	SABINA	SONIC	THG	TTW
ANAN	CIMBT	FVC	KSL	OR	SAMART	SORKON	THIP	TU
AOT	CK	GC	KTB	ORI	SAMTEL	SPALI	THRE	TVDH
AP	CKP	GEL	KTC	OSP	SAT	SPI	THREL	TVI
APURE	CM	GFPT	LALIN	OTO	SC	SPRC	TIPCO	TVO
ARIP	CNT	GGC	LANNA	PAP	SCB	SPVI	TISCO	TWPC
ASP	COLOR	GLAND	LHFG	PCSGH	SCC	SSC	TK	U
ASW	COM7	GLOBAL	LIT	PDG	SCCC	SSSC	TKN	UAC
AUCT	COMAN	GPI	LOXLEY	PDJ	SCG	SST	TKS	UBIS
AWC	COTTO	GPSC	LPN	PG	SCGP	STA	TKT	UPOIC
AYUD	CPALL	GRAMMY	LRH	PHOL	SCM	STEC	TMILL	UV
BAFS	CPF	GULF	LST	PLANB	SCN	STGT	TMT	VCOM
BAM	CPI	GUNKUL	MACO	PLANET	SDC	STI	TNDT	VGI
BANPU	CPN	HANA	MAJOR	PLAT	SEAFCO	SUN	TNITY	VIH
BAY	CRC	HARN	MAKRO	PORT	SEA OIL	SUSCO	TOA	WACOAL
BRK	CSS	HENG	MALEE	PPS	SE-ED	SUTHA	TOP	WAVE
BBL	DDD	HMPRO	MBK	PR9	SELIC	SVI	TPBI	WHA
BCP	DELTA	ICC	MC	PREB	SENA	SYMC	TQM	WHAUP
BCPG	DEMCO	ICHI	MCOT	PRG	SENAJ	SYNTEC	TRC	WICE
BDMS	DOHOME	III	METCO	PRM	SGF	TACC	TRUE	WINNER
BEM	DRT	ILINK	MFEC	PSH	SHR	TASCO	TSC	XPG
BEYOND	DTAC	ILM	MINT	PSL	SICT	TCAP	TSR	ZEN
BGC	DUSIT	IND	MONO	PTG	SIRI	TEAMG	TSTE	
▲▲▲▲▲								
ZS	BCH	DCC	INGRS	MFC	PL	SAPPE	STC	TPS
7UP	BE8	DHOUSE	INSET	MGT	PLE	SAWAD	STPI	TQR
ABICO	BEC	DITTO	INSURE	MICRO	PM	SCI	SUC	TRITN
ABM	BH	DMT	IRCP	MILL	PMTA	SCAP	SVOA	TRT
ACE	BIG	DOD	IT	MITSI	PPP	SCP	SVT	TRU
ACG	BJC	DPAINT	ITD	MK	PPPM	SE	SWC	TRV
ADB	BJCHI	DV8	J	MODERN	PRAPAT	SECURE	SYNEX	TSE
ADD	BLA	EASON	JAS	MTI	PRECHA	SFLEX	TAE	TVT
AEONTS	BR	EFORL	JCK	NBC	PRIME	SFP	TAKUNI	TWP
AGE	BRI	ERW	JCKH	NCAP	PRIN	SFT	TCC	UBE
AHC	BROOK	ESSO	JMT	NCH	PRINC	SGP	TCMC	UEC
AIE	BSM	ESTAR	JR	NETBAY	PROEN	SIAM	TFG	UKEM
AIT	BYD	FE	KBS	NEX	PROS	SINGER	TFI	UMI
ALUCON	CBG	FLOYD	KCAR	NINE	PROUD	SKE	TFM	UOBKH
AMANAH	CEN	FORTH	KIAT	NATION	PSG	SKN	TGH	UP
AMR	CHARAN	FSS	KISS	NDR	PSTC	SKR	TIDLOR	UPF
APCO	CHAYO	FTE	KK	NNCL	PT	SKY	TIGER	UTP
APCS	CHG	GBX	KOOL	NOVA	PTC	SLP	TIPH	VIBHA
AQUA	CHOTI	GCAP	KTIS	NPK	QLT	SMART	TITLE	VL
ARIN	CHOW	GENCO	KUMWEL	NRF	RCL	SMD	TM	VPO
ARROW	CI	GJS	KUN	NTV	RICHY	SMIT	TMC	VRANDA
AS	CIG	GTB	KWC	NUSA	RJH	SMT	TMD	WGE
ASAP	CITY	GYT	KWM	NWR	ROJNA	SNNP	TMI	WIJK
ASEFA	CIVIL	HEMP	L&E	OCC	RPC	SNP	TNL	WIN
ASIA	CMC	HPT	LDC	OGC	RT	SO	TNP	WINMED
ASIAN	CPL	HTC	LEO	ONEE	RWI	SPA	TNR	WORK
ASIMAR	CPW	HUMAN	LH	PACO	S11	SPC	TOG	WP
ASK	CRANE	HYDRO	LHK	PATO	SA	SPCG	TPA	XO
ASN	CRD	ICN	M	PB	SABUY	SR	TPAC	YUASA
ATP30	CSC	IFS	MATCH	PICO	SAK	SRICHA	TPCS	ZIGA
B	CSP	IIG	MBAX	PIMO	SALEE	SSF	TPIPL	
BA	CV	IMH	MEGA	PIN	SAMCO	SSP	TPIPP	
BC	CWT	INET	META	PJW	SANKO	STANLY	TPLAS	
▲▲▲								
A	BSBM	EMC	JMART	MORE	RAM	SVH	TTI	
A5	BTNC	EP	JSP	MPIC	ROCK	PTECH	TYCN	
AI	CAZ	EVER	JUBILE	MUD	RP	TC	UMS	
ALL	CCP	F&D	KASET	NC	RPH	TCCC	UNIQU	
ALPHAX	CGD	FMT	KCM	NEWS	RSP	TCJ	UPA	
AMC	CMAN	GIFT	KWI	NFC	SIMAT	TEAM	UREKA	
APP	CMO	GLOCON	KYE	NSL	SISB	THE	VARO	
AQ	CMR	GLORY	LEE	NV	SK	THMUI	W	
AU	CPANEL	GREEN	LPH	PAF	SOLAR	TKC	WFX	
B52	CPT	GSC	MATI	PEACE	SPACK	TNH	WPH	
BEAUTY	CSR	HL	M-CHAI	PF	SPG	TNPC	YGG	
BGT	CTW	HTECH	MCS	PK	SQ	TOPP		
BLAND	D	IHL	MDX	PPM	STARK	TPCH		
BM	DCON	INOX	MENA	PRAKIT	STECH	TPOLY		
BROCK	EKH	JAK	MJD	PTL	SUPER	TRUBB		

Source: Thai Institute of Directors (IOD)

คำชี้แจง : ข้อมูล CG Score ประจำปี 2565 จาก สมาคมส่งเสริมสถาบันกรรมการบริษัทไทย

Anti-Corruption Progress Indicator 2023

ประกาศเจตนาสมัครเข้าร่วม CAC

AH	CI	ECF	ILM	KEX	NRF	SAK	TKN	VARO
ALT	CPR	EKH	INOX	KUMWEL	NUSA	SIS	TMD	VCOM
APCO	CPW	ETC	J	LDC	OR	SSS	TMI	VIBHA
ASW	DDD	EVER	JMART	MEGA	PIMO	STECH	TQM	W
B52	DHOUSE	FLOYD	JMT	NCAP	PLE	SUPER	TRT	WIN
CHG	DOHOME	GLOBAL	JTS	NOVA	RS	SVT	TSI	

ได้รับการรับรอง CAC

2S	BGC	DIMET	HENG	LHK	PAP	QH	SORKON	TIPCO	UOBKH
7UP	BGRIM	DRT	HMPRO	LPN	PATO	QLT	SPACK	TISCO	UPF
ADVANC	BKI	DUSIT	HTC	LRH	PB	QTC	SPALI	TKS	UV
AF	BLA	EA	ICC	M	PCSGH	RATCH	SPC	TKT	VGI
AI	BPP	EASTW	ICHI	MAJOR	PDG	RML	SPI	TMILL	VIH
AIE	BROOK	EGCO	IFS	MAKRO	PDJ	RW	SPRC	TMT	WACOAL
AIRA	BRR	EP	III	MALEE	PG	S&J	SRICHA	TNITY	WHA
AJ	B5BM	EPG	ILINK	MATCH	PHOL	SAAM	SSF	TNL	WHAUP
AKP	BTS	ERW	INET	MBAX	PK	SABINA	SSP	TNP	WICE
AMA	BWG	ESTAR	INSURE	MBK	PL	SAPPE	SSSC	TNR	WIK
AMANAH	CEN	ETE	INTUCH	MC	PLANB	SAT	SST	TOG	XO
AMATA	CENTEL	FE	IRC	MCOT	PLANET	SC	STA	TOP	YUASA
AMATAV	CFRESH	FNS	IRPC	META	PLAT	SCB	STGT	TOPP	ZEN
AP	CGH	FPI	ITEL	MFC	PM	SCC	STOWER	TPA	ZIGA
APCS	CHEWA	FPT	IVL	MFEC	PPP	SCCC	SUSCO	TPCS	
AS	CHOTI	FSMART	JKN	MILL	PPPM	SCG	SVI	TPP	
ASIAN	CHOW	FSS	JR	MINT	PPS	SCGP	SYM C	TRU	
ASK	CIG	FTE	K	MONO	PR9	SCM	SYNTEC	TSC	
ASP	CIMBT	GBX	KASET	MOONG	PREB	SCN	TAE	TSTE	
AWC	CM	GC	KBANK	MSC	PRG	SEAOL	TAKUNI	TSTH	
AYUD	CMC	GCAP	KBS	MST	PRINC	SE-ED	TASCO	TTA	
B	COM 7	GEL	KCAR	MTC	PRM	SELUC	TCAP	TTB	
BAFS	COTTO	GFPT	KCE	MTI	PROS	SENA	TCMC	TTCL	
BAM	CPALL	GGC	KGI	NBC	PSH	SGP	TFG	TU	
BANPU	CPF	GJS	KKP	NEP	PSL	SINGER	TFI	TVDH	
BAY	CPI	GPI	KSL	NINE	PSTC	SIRI	TFMAMA	TVI	
BBL	CPL	GP5C	KTB	NKI	PT	SITHAI	TGH	TVO	
BCH	CPN	GSTEEL	KTC	NOBLE	PTG	SKR	THANI	TWPC	
BCP	CRC	GULF	KWI	NOK	PTT	SMIT	THCOM	U	
BCPG	CSC	GUNKUL	L&E	NWR	PTTEP	SMK	THIP	UBE	
BE8	DCC	HANA	LANNA	OCC	PTTGC	SMP C	THRE	UBIS	
BEC	DELTA	HARN	LH	OGC	PYLON	SNC	THREL	UEC	
BEYOND	DEMCO	HEMP	LHFG	ORI	Q-CON	SNP	TIDLOR	UKEM	

N/A

3K-BAT	BH	CSP	HPF	M-CHAI	MACO	ONEE	SABUY	STGT	TPRIME
A	BIG	CSR	HTECH	MCS	MAJOR	OR	SAFARI	STHAI	TQM
AAI	BIOTEC	CSS	HUMAN	MDX	MANRIN	OSP	SAK	STI	TR
AAV	BIZ	CTARAF	HYDROGEN	MEGA	MATI	PACE	SAM	STPI	TRC
ACC	BJC	CTW	IFEC	MENA	MAX	PAF	SAMART	SUC	TRITN
ACE	BJCHI	CV	IHL	METCO	M-CHAI	PCC	SAM CO	SUN	TRUBB
ACG	BKD	CWT	III	MGT	MCS	PEACE	SAM TEL	SUPER	TSE
AEONTS	BKKCP	DCON	ILM	MICRO	MDX	PERM	SAUCE	SUPEREIF	TSI
AFC	BLAND	DDD	IMPACT	MIDA	MEGA	PF	SAVAD	SUTHA	TSR
AGE	BLUSS	DIF	INETREIT	MITSIB	MENA	PIN	SAWANQ	SVOA	TTI
AH	BOFFICE	DMT	INGRS	MJD	METCO	PLE	SCAP	SVT	TTLPF
AHC	BR	DOHOME	INOX	MK	MICRO	PLUS	SCI	SYNEX	TTT
AIMCG	BRI	DREIT	INSET	ML	MIDA	PM TA	SCP	TC	TTW
AIMIRT	BROCK	DTCENT	IT	MODERN	M-I	POLAR	SDC	TCC	TU-PF
AIT	BRRGIF	DTCI	ITC	MORE	MIPF	POLY	SEAFCO	TCCC	TWP
AJA	BTG	EASON	ITD	MPIC	MIT	POM PUI	SFLEX	TCJ	TWZ
AKR	BTNC	EE	J	MUD	MJD	POPF	SFP	TCOAT	TYCN
ALLA	BTSGIF	EGATIF	JAS	MVP	MJLF	PORT	SGC	TEAM	UAC
ALLY	BUI	EKH	JASIF	NC	MK	POST	SHANG	TEAM G	UMI
ALT	B-WORK	EMC	JCK	NCAP	ML	PPF	SHR	TEGH	UNIQ
ALUCON	BYD	ERWPF	JCT	NCH	MNIT	PRAKIT	SHREIT	TEKA	UP
AMARIN	CBG	ESSO	JDF	NDR	MNIT2	PRECHA	SIAM	TFIF	UPOIC
AMATAR	CCET	ETC	JMART	NER	MNRF	PRIME	SIRIP	TFM	URBNPF
AMC	CCP	EVER	JMT	NETBAY	MODERN	PRIN	SIS	TGE	UTP
AMR	CGD	F&D	JTS	NEW	M OSHI	PRO	SISB	TGPRO	UVAN
ANAN	CH	FANCY	JWD	NEWS	M-PAT	PROSPECT	SKE	TH	VARO
AOT	CHARAN	FMT	KAMART	NEX	MPIC	PTL	SKN	THAI	VIBHA
APCO	CHAYO	FN	KBSPIF	NFC	M-STOR	QHHR	SKY	THE	VNG
APEX	CHG	FORTH	KC	NPK	NC	QHOP	SLP	THG	VPO
APURE	CI	FTI	KDH	NSL	NCAP	QHPF	SM	THL	VRANDA
AQ	CITY	FTREIT	KEX	KKC	NCH	RAM	SMT	TIF1	W
ASAP	CIVIL	FUTUREPF	KIAT	KPNPF	NER	RBF	SNP	TIPH	WAVE
ASEFA	CK	GAHREIT	KISS	KTBSTMR	NEW	RCL	SO	TK	WFX
ASIA	CKP	GENCO	KWM	KTIS	NEX	RICHY	SOLAR	TKC	WGE
ASIMAR	CMAN	GIFT	KYE	KWC	NFC	RJH	SPCG	TKN	WHABT
ASW	CMR	GL	LALIN	KYE	NNCL	ROCK	SPG	TLHPP	WHAIR
AURA	CNT	GLAND	LEE	LAUN	NOVA	ROH	SPRIME	TU	WHART
B52	CPH	GLOBAL	LEO	LEE	LEE	NRF	ROJNA	SQ	TMD
BA	CPL	GLOCON	LIT	LHHOTEL	NSL	RPC	SRIPANWA	TNPC	WORK
BAREIT	CPNCG	GRAMMY	LOXLEY	LHPF	NTV	RPH	SSC	TNPF	WORLD
BBGI	CPNREIT	GRAND	LPH	LHSC	NUSA	RS	SSPF	TOA	WP
BCT	CPT	GREEN	LST	LOXLEY	NV	RSP	SSSTR	TPAC	WPH
BDMS	CPTGF	GROREIT	MACO	LPF	NVD	RT	STANLY	TPBI	XPG
BEAUTY	CPW	GVREIT	MANRIN	LPH	NYT	S	STARK	TIPL	
BEC	CRANE	GYT	MATI	LST	OHTL	S11	STEC	TIPIP	
BEM	CRC	HFT	MAX	LUXF	OISHI	SA	STECH	TPOLY	

Source : Thai Institute of Directors

คำชี้แจง ข้อมูลบริษัทที่เข้าร่วมโครงการแนวร่วมปฏิบัติของภาคเอกชนไทยในการต่อต้านทุจริต (Thai CAC) ของสมาคมส่งเสริมสถาบันกรรมการบริษัทไทย ข้อมูล ณ วันที่ 24 ตุลาคม 2565 มี 2 กลุ่ม คือ

- ได้ประกาศเจตนาสมัครเข้าร่วม CAC
- ได้รับการรับรอง CAC