

MARKET TALK

กลยุทธ์การลงทุน



SET Index ไม่มีแรงจับเคลื่อน

มูลค่าการซื้อขายที่เบาบาง ขณะที่ Fund Flow ต่างชาติยังไหลออก ทำให้ Turnover ต่ำกว่าเกณฑ์ และไม่สามารถจับเคลื่อน SET Index ได้ คาด SET Index อยู่ในกรอบ 1550 – 1575 จุด Top Pick เลือก AOT, PTTGC และ SCGP

ASPS TOP PICKS

Top Picks (B)	Close (B)	Fair value (B)	Upside (%)	2023F			
				EPS (B)	PER (X)	PBV (X)	Div yield (%)
AOT	71.25	80.00	12.3%	0.70	101.38	9.14	0.6%
PTTGC	38.00	48.00	26.3%	2.04	18.63	0.61	2.6%
SCGP	39.25	56.00	42.7%	1.54	25.43	1.67	1.7%

ASPS TECHNICAL VIEW

SET Index สัญญาณโดยรวมไม่เปลี่ยนแปลงอย่างมีนัยยะ เพราะยังยืนเหนือ 1545 จุด ทำให้รอบการฟื้นตัวยังคงค้างไว้ แต่อีกด้านก็ไม่ได้มีน้ำหนักขึ้นเพราะยังไม่สามารถฝ่าด่านแนวต้านโซน 1570/1575 จุดขึ้นไป ทำให้การเคลื่อนไหววันนี้อยู่ในช่วงแกว่งออกข้างในช่วง 1550-1575 จุด

SET Index	แนวรับ		แนวต้าน
	เปิดสถานะ (B)	เป้าทำกำไร (B)	Cut loss (B)
Technical Buy : KCE	40.25	42.50	39.00
Technical Buy : TFG	4.58	4.84	4.44

- STATISTICS WATCH**
- Short-Sell
 - Stock & Warrants Update
 - Top20 NVDR Update
 - Turnover List & Trading Alert
 - Cyclical Watch
 - Calendar



19 มิถุนายน 2566

ดัชนีตลาดหุ้น	ล่าสุด	เปลี่ยนแปลง (%)	
		-1D	-1W
ไทย (SET)	1,559.4	0.1	0.2
จีน (SHCOMP)	3,273.3	0.6	1.3
ฮ่องกง (HSI)	20,040.4	1.1	3.4
ญี่ปุ่น (NIKKEI225)	33,706.1	0.7	4.5
ฝรั่งเศส (CAC40)	7,388.7	1.3	2.4
เยอรมัน (DAX)	16,357.6	0.4	2.6
ดาวโจนส์ (DJI)	34,604.0	0.5	2.0
เอส แอนด์ พี 500(SPX)	4,453.8	0.6	3.5

ที่มา: TQ professional

ราคาสินค้าโภคภัณฑ์	ล่าสุด	เปลี่ยนแปลง (%)	
		-1D	-1W
ตลาด Spot			
West Texas (US\$/บาร์เรล)	71.8	1.6	2.3
Brent (US\$/บาร์เรล)	76.3	0.9	1.8
น้ำมันดูไบ (US\$/บาร์เรล)	75.2	0.7	1.1
Baltic Dry Index	1,076.0	-1.6	2.0
ทองคำ (US\$/toz)	1,957.3	0.0	-0.2
ทองคำแท่ง (บาท)	32,200.0	0.8	0.0
LME Zinc (US\$/ตัน)	2,486.0	1.1	3.5
Palm oil (US\$/mt ton)	765.8	1.6	7.1
Soybean (US\$/Bushel)	1.6	2.5	-1.2
Steel-HRC	927.0	0.0	-0.1
Sugar (US\$/ถุง 50 กก)	685.0	0.0	0.6

ที่มา: TQ professional

ยอดซื้อขายสุทธิของนักลงทุนต่างชาติในตลาดหุ้นเอเชีย	ล่าสุด	-1W	YTD
(ล้านเหรียญฯ)			
Thailand	1.7	25.9	1,415.0
Indonesia	-44.4	-106.9	8,280.3
S. Korea	-230.6	-127.3	-23,326.3
Taiwan	236.1	217.5	-47,994.5

ยอดซื้อ-ขายสุทธิของนักลงทุนแต่ละประเภท	ล่าสุด	-1D	-1W
(ล้านบาท)			
นักลงทุนต่างชาติ	-1,239	-1,613	-1,504
สถาบันในประเทศ	57	-709	1,352
นักลงทุนรายย่อย	1,666	2,572	-284
บัญชีบริษัทหลักทรัพย์	-484	-250	435

ตลาดเงิน			
อัตราดอกเบี้ยอ้างอิง		ดอกเบี้ยเงินฝากและเงินกู้	
ดอกเบี้ยเฟด	5.00%	ออมทรัพย์	0.55%
ลาร์ 1 ปี	2.00%	ประจำ 3 เดือน	0.85%
		ประจำ 1 ปี	1.25%
ผลตอบแทนพันธบัตรรัฐบาลไทย			
6 เดือน	1.99%	MLR	6.65%
1 ปี	2.03%	MOR	7.10%
3 ปี	2.16%		
5 ปี	2.32%		
10 ปี	2.62%		

ที่มา: thaibmo, BBL

MARKET TALK

กลยุทธ์การลงทุน



SET Index ไม่มีแรงขับเคลื่อน

ปัจจุบันตลาดหุ้นบ้านเรามีขนาด Market Cap รวมอยู่ที่กว่า 19 ล้านล้านบาท แต่ในอีกทางหนึ่งกลับพบว่ามูลค่าการซื้อขายกลับปรับตัวลดลง เห็นได้จากระดับ Turnover ช่วง Ytd ปรับลดลงมาเหลือต่ำเพียง 66% ซึ่งถือเป็นระดับที่ไม่เพียงพอที่จะพยุง SET Index ให้อยู่ระดับสูงได้ นอกจากนี้เรายังอยู่ในภาวะที่ Fund Flow จากนักลงทุนต่างชาติไหลออกต่อเนื่อง ถือเป็นอีกหนึ่งแรงกดดัน ส่วนประเด็นเรื่อง MORE และ ล่าสุด STARK ก็มีส่วนทำให้ระดับความเชื่อมั่นของนักลงทุนลดลง และน่าจะทำให้ Turnover ของตลาดหุ้นบ้านเรามีโอกาสปรับลดลงด้วยภาวะดังกล่าวทำให้เราเห็นว่า SET Index อยู่ในภาวะที่ไม่มีแรงขับเคลื่อน ส่วนประเด็นที่ต้องติดตามสัปดาห์นี้คงเป็นการรับรองผลการเลือกตั้งของ กกต. ซึ่งคาดว่าจะจะเป็น 21 มิ.ย.66 และกำหนดการเปิดสมัยประชุมรัฐสภา

มูลค่าการซื้อขายที่เบาบาง ขณะที่ Fund Flow ต่างชาติยังไหลออก ทำให้ Turnover ต่ำกว่าเกณฑ์ และไม่สามารถขับเคลื่อน SET Index ได้ คาด SET Index อยู่ในกรอบ 1550 – 1575 จุด Top Pick เลือก AOT, PTTGC และ SCGP

🕒 19 มิถุนายน 2566

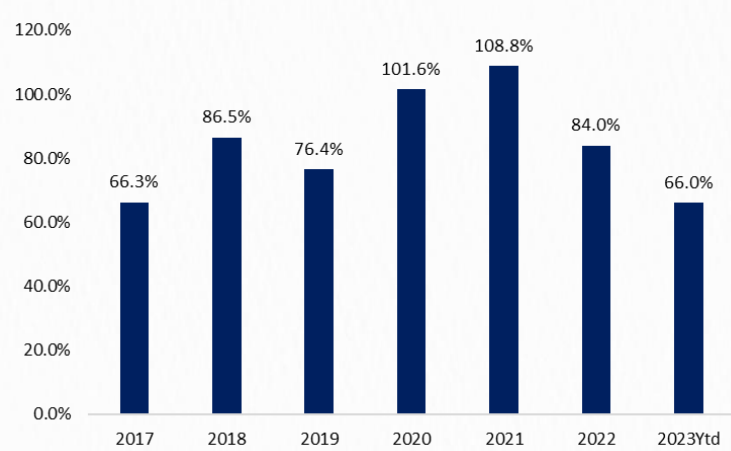
SUPPORT & RESISTANCE

แนวรับ	1,550 จุด
แนวต้าน	1,570/1,575 จุด

TOP PICKS

AOT	FV@B 80.00
SCC	FV@B 370.00
SCGP	FV@B 56.00

Turnover SET รายปี



ที่มา: สายงานวิจัย บล. เอเชีย พลัส

RESEARCH DIVISION

บริษัทหลักทรัพย์ เอเชีย พลัส
 เกิดศักดิ์ กวีธีระธรรม
 นักวิเคราะห์ปัจจัยพื้นฐานด้านตลาดทุน และทางเทคนิค
 เลขทะเบียนนักวิเคราะห์: 004132

กราดร เตียรณปราโมทย์
 นักวิเคราะห์ปัจจัยพื้นฐานด้านหลักทรัพย์
 เลขทะเบียนนักวิเคราะห์: 075365

ภวัต ภัทรภาพค์
 นักวิเคราะห์ปัจจัยพื้นฐานด้านหลักทรัพย์
 เลขทะเบียนนักวิเคราะห์: 117985

สิริลักษณ์ พันธวงศ์
 ผู้ช่วยนักวิเคราะห์

ข้อมูลในเอกสารฉบับนี้ รวบรวมมาจากแหล่งข้อมูลที่น่าเชื่อถือ อย่างไรก็ดี บริษัทหลักทรัพย์ เอเชีย พลัส จำกัด ไม่สามารถที่จะยืนยันหรือรับรองความถูกต้องของข้อมูลเหล่านี้ได้ ไม่ว่าประการใดๆ บทวิเคราะห์ในเอกสารนี้ จัดทำขึ้นโดยอ้างอิงหลักเกณฑ์ทางวิชาการเกี่ยวกับหลักการวิเคราะห์ และมีได้เป็นการชี้แนะ หรือเสนอแนะให้ซื้อขายหลักทรัพย์ใดๆ การตัดสินใจซื้อขายหลักทรัพย์ใดๆ ของผู้อ่าน ไม่ว่าจะเกิดจากการอ่านบทความในเอกสารนี้หรือไม่ก็ตาม ล้วนเป็นผลจากการใช้วิจารณญาณของผู้อ่าน โดยไม่มีส่วนเกี่ยวข้องกับหรือพบนะผูกพันใดๆ กับ บริษัทหลักทรัพย์ เอเชีย พลัส จำกัด ไม่ว่ากรณีใด



MARKET TALK

กลยุทธ์การลงทุน

สินค้า Commodities มีแวฟุ้ง จากความเสี่ยงเชิงภูมิรัฐศาสตร์ + ความหวังจีนกระตุ้นเศรษฐกิจขนาดใหญ่

สินค้าโภคภัณฑ์มีแนวโน้มกลับมาสูงขึ้นอีกครั้ง จากปัจจัยแวดล้อมในต่างประเทศเป็นหลัก โดยเริ่มจากความขัดแย้งระหว่างรัสเซีย-ยูเครนอาจทวีความรุนแรงมากขึ้น หลังวลาดิมีร์ ปูติน ประกาศว่ารัสเซียได้ส่งอาวุธนิวเคลียร์ชุดแรกไปที่ฐานปฏิบัติการในเบลารุสแล้ว เพื่อเตรียมพร้อมใช้งานในกรณีที่ดินแดนหรือรัสเซียถูกคุกคาม อีกทั้งความพยายามในการสานสัมพันธ์สหรัฐฯ – จีน ยังเป็นไปอย่างเย็นชา จากการพบปะกันระหว่าง แอนโทนี บลิงเคน รมว.ต่างประเทศสหรัฐฯ และ รมว.ต่างประเทศจีน ทำให้โอกาสที่จะเกิดปัญหาขัดแย้งต่างๆ ระหว่างสองประเทศเศรษฐกิจขนาดใหญ่ของโลกค่อนข้างเลือนราง

ราคาน้ำมันดิบ Brent พุ่งแรง ช่วงสงครามรัสเซีย-ยูเครนปะทุ



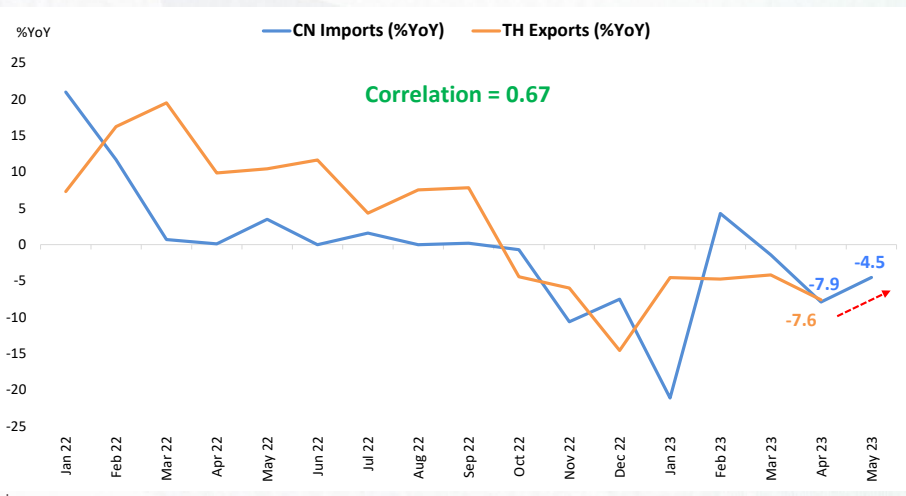
ที่มา: Investing, สายงานวิจัย บล. เอเชีย พลัส

นอกจากนี้สัญญาณเศรษฐกิจจีนที่อ่อนแอในช่วงต้นปี สะท้อนจากการชะลอตัวในหลายตัวเลขเศรษฐกิจ อาทิ อัตราเงินเฟ้อ, ดัชนี PMI ภาคการผลิต, การนำเข้า-ส่งออก, ยอดขายบ้าน ฯลฯ ทำให้ช่วง 2H66 มีความหวังจากการมาตรการกระตุ้นเศรษฐกิจจีนชุดใหญ่ ซึ่งเป็นปัจจัยหนุนสำคัญต่อการเพิ่มขึ้นของ Demand ทั่วโลก ขณะเดียวกันยังเริ่มเห็นสัญญาณในภาคการค้ำที่มีทิศทางที่ดีขึ้น เฉพาะอย่างยิ่งยอดนำเข้าของจีนเดือน พ.ค. -4.5%YoY ที่หดตัวน้อยกว่าตลาดคาดที่ -8.0%YoY และติดลบน้อยกว่าเดือนก่อนที่ -7.9%YoY ซึ่งถือว่าเป็นอานิสงส์เชิงบวกต่อบ้านเรา เนื่องจากการนำเข้าสินค้าของจีน - การส่งออกไทย มีค่า Correlation สูงถึง 0.67 ดังนั้น ยอดนำเข้าของจีนในเดือน พ.ค. ที่หดตัวน้อยกว่าคาด เชื่อว่าจะส่งผ่านมายังภาคการส่งออกบ้านเราในเดือน พ.ค. ปรับตัวดีขึ้นเช่นกัน (คาดกระทรวงพาณิชย์ รายงานช่วง 23 - 28 มิ.ย. 66)

MARKET TALK

กลยุทธ์การลงทุน

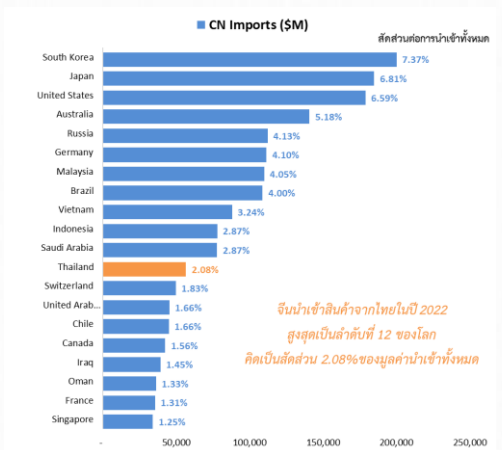
การนำเข้าของประเทศจีนที่ลดลง ส่งผลต่อการส่งออกของประเทศไทย



ที่มา: Bloomberg, สายงานวิจัย บล. เอเชีย พลัส

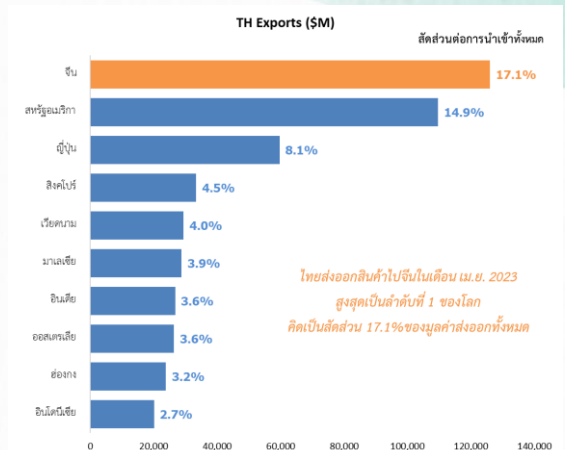
และเมื่อเทียบ ภาคการค้าระหว่าง ไทย-จีน ถือว่ามีความสัมพันธ์กันค่อนข้างมาก โดยจีนมีการนำเข้าสินค้าจากไทยในปี 2565 สูงสุดเป็นอันดับ 12 ของโลก คิดเป็นสัดส่วน 2.08% ของมูลค่านำเข้าทั้งหมด ขณะที่ไทยมีการส่งออกสินค้าไปจีนในเดือน เม.ย. 2566 สูงสุดเป็นลำดับที่ 1 ของโลก คิดเป็นสัดส่วน 17.1% ของมูลค่าส่งออกทั้งหมด

จีนนำเข้าสินค้าจากประเทศต่างๆ



ที่มา: Bloomberg, สายงานวิจัย บล. เอเชีย พลัส

ไทยนำเข้าสินค้าจากประเทศต่างๆ



ที่มา: กระทรวงพาณิชย์, สายงานวิจัย บล. เอเชีย พลัส

สรุป ราคาสินค้าโภคภัณฑ์หลังจากนี้มีแนวโน้มกลับมาสูงขึ้นอีกครั้งจาก 2 ปัจจัยหลัก ได้แก่ ความเสี่ยงเชิงภูมิรัฐศาสตร์ที่อาจทวีความรุนแรงมากขึ้น รวมถึงความคาดหวังที่ Demand ทั่วโลกจะกลับมาเพิ่มขึ้น จากมาตรการกระตุ้นเศรษฐกิจจีนชุดใหญ่ ขณะที่ภาคการค้าระหว่างไทย-จีน เริ่มเห็นสัญญาณที่ดีขึ้น โดยกลุ่มหุ้นที่เกี่ยวข้องต้องและคาดว่าจะได้รับประโยชน์ อาทิ PTTGC, SCGP, III, HANA, KCE, TFG, TU, CPF เป็นต้น

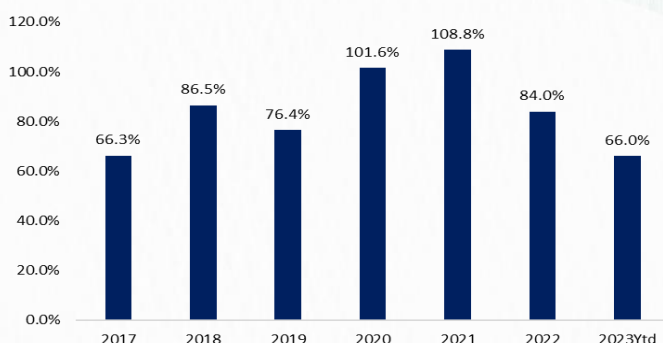
MARKET TALK

กลยุทธ์การลงทุน

ปัจจัยในประเทศ มีทั้งเรื่องดี เรื่องร้าย มูลค่าซื้อขายหด

ก่อนหน้านี้อตลาดหลักทรัพย์ได้ติดเครื่องหมาย SP (ห้ามซื้อขายหลักทรัพย์จดทะเบียนเป็นการชั่วคราว) แก่ STARK และได้ได้นำออกจากการคำนวณดัชนี SET100 (มีผลตั้งแต่ 7 เม.ย.66) หลัง STARK ไม่ส่งงบการเงินประจำปี 2565 ซึ่งล่าสุด STARK มีส่งงบการเงินปี 2565 ที่แท้จริง พบผลการดำเนินงานพลิกจากกำไรเป็นขาดทุน ประเด็นดังกล่าว อาจทำให้นักลงทุนขาดความเชื่อมั่นในตลาดหุ้นไทยได้ เจกเช่นในอดีตช่วงปลายปีที่แล้ว หรือ พ.ย.65 ที่มีประเด็นหุ้น MORE สังกัดได้จาก ในก่อนหน้ามูลค่าซื้อขายผ่านบัญชี Margin เคยอยู่สูงระดับ 2 แสนกว่าล้านบาท/เดือน (ในช่วงต้น-กลางปี 2565) ขณะที่ปัจจุบันผ่านเหตุการณ์หุ้น MORE และ STARK มามูลค่าซื้อขายผ่านบัญชี Margin เดือน เม.ย. 66 ลดลงอยู่ระดับ 7.6 หมื่นล้านบาท/เดือน เท่านั้น เป็นอีกมุมที่กดดัน Turnover ของ SET ให้ปรับตัวลดลงอีก ซึ่งล่าสุดอยู่ที่ระดับ 66.0%(Ytd) ขณะที่ปี 2021-2022 Turnover SET อยู่ระดับ 80%-110% ดังรูปด้านล่าง

Turnover SET รายปี



ที่มา: สายงานวิจัย บล. เอเชีย พลัส

ในส่วนของประเด็นการเมือง มีสัญญาณบวกและความชัดเจนในการจัดตั้งรัฐบาลมากขึ้น หลังสัปดาห์นี้มีโอกาสเห็นความชัดเจนแก้อั้ประธานสภาฯ และรัฐมนตรีกระทรวงต่างๆ จะมีการประชุมพรรคการเมือง 8 พรรค ในการร่วมกันจัดตั้งรัฐบาล 312 เสียง วันที่ 22 มิ.ย.66 ซึ่ง รองหัวหน้าพรรคเพื่อไทย ระบุว่า ตำแหน่งประธานสภาผู้แทนราษฎร จะต้องเป็นไปตามหลักการ คือ เมื่อผลการเลือกตั้ง ส.ส.ได้รับการรับรองจาก กกต.อย่างเป็นทางการแล้ว (คาดวันที่ 21 มิ.ย.66) พรรคที่ได้ ส.ส.เป็นอันดับที่ 1 จะได้ตำแหน่งประธานสภาผู้แทนราษฎร ส่วนพรรคที่ได้อันดับที่ 2 ควรจะได้ตำแหน่งรองประธานสภาผู้แทนราษฎรทั้ง 2 คน เพราะมีคะแนนห่างกันไม่มาก ซึ่งถือเป็นอีกหนึ่งสัญญาณที่ดีของการร่วมกันจัดตั้งรัฐบาลใหม่ ขณะที่กระบวนการถัดไป คือ การเปิดสมัยประชุมสภา ซึ่งต้องใช้เวลาไม่เกิน 15 วัน (คาดอยู่ในช่วง ต้น ก.ค.66) และเลือกประธานสภา ขณะที่วาระสำคัญที่สุด คือ การโหวตเลือกนายกรัฐมนตรี (น่าจะอยู่ในช่วงสัปดาห์ที่ 2 เดือน ก.ค.66) โดยผู้ที่ผ่านการคัดเลือกต้องได้เสียงเกินกึ่งหนึ่ง

MARKET TALK

กลยุทธ์การลงทุน

ของรัฐบาล ซึ่งประกอบด้วย ส.ส. 500 คน และ ส.ว. 250 คน รวม 750 คน หมายความว่า ต้องได้คะแนนเสียงสนับสนุน 376 คนขึ้นไป ดังนั้นหากเวลาดำเนินไปจนถึงวันโหวตเลือกนายกรัฐมนตรีแล้ว คะแนนเสียงสนับสนุนไม่ถึง 376 เสียงจาก 750 เสียง ก็จะทำให้จัดตั้งรัฐบาลชุดใหม่ไม่ได้ และเกิดสุญญากาศทางการเมือง ซึ่งเป็นประเด็นที่ต้องติดตามอย่างใกล้ชิด

กทต.จ่อประกาศ "รับรอง ส.ส." 21 มิ.ย.66



ที่มา: สายงานวิจัย บล. เอเชีย พลัส

สรุป SET Index มีโอกาสผันผวนในกรอบแคบ และมีมูลค่าซื้อขายที่เบาบางลงจากในอดีต หลังมีประเด็นหุ้น STARK กดดันความเชื่อมั่นในตลาดหุ้นไทย ขณะที่ประเด็นการเมืองเห็นสัญญาณที่ดีขึ้น หลัง กทต.คาดว่าจะรับรอง สส. วันที่ 21 มิ.ย.66 และพรรคร่วมรัฐบาลจะหารือเพื่อเดิหน้าจัดตั้งรัฐบาล วันที่ 22 มิ.ย.66 คาดเห็นเห็นความชัดเจนเก้าอี้ประธานสภา และรัฐมนตรีกระทรวงต่างๆ ซึ่งถือเป็นประเด็นหนุนต่อ SET Index ในระยะสั้น อย่างไรก็ตามหากจัดตั้งรัฐบาลชุดใหม่ไม่ได้ จากคะแนนเสียงสนับสนุนไม่ถึงหนึ่งของ 750 เสียง (376 เสียงขึ้นไป) จะทำให้มีสุญญากาศไปจนถึง 11 พ.ค.67 ซึ่งเป็นประเด็นที่ต้องติดตามอย่างใกล้ชิด

ตลาดหุ้นประกาศหุ้นเข้าออก SET50 -100 รอบ 2H66

วันศุกร์ที่ผ่านมา ตลาดฯ ประกาศรายชื่อหุ้นเข้าออก SET50 และ SET100 รอบ 2H66 ดังนี้

หุ้นเข้าออก SET50 และ SET100 รอบ 2H66

SET50 & SET100 INDEX CONSTITUENTS	(Published on Jun 16, 2023)
For calculating the index during Jul 1 - Dec 31, 2023	
SET50 Inclusion: TLI, WHA	
SET50 Exclusion: JMT, JMART	
SET100 Inclusion: AURA, BTG, ERW, MBK, SNNP, STEC, TASCO, TLI	
SET100 Exclusion: BEC, EPG, JAS, KEX, ONEE, QH, RBF, SINGER	

ที่มา: SET, สายงานวิจัย บล. เอเชีย พลัส

MARKET TALK

กลยุทธ์การลงทุน

รายชื่อที่ประกาศ ส่วนใหญ่ตรงตามที่ฝ่ายวิจัยฯ คาดการณ์ไว้ก่อนหน้านี้ ส่วนช่วงต่อจากนี้คาดหวัง Fund Flow จากสถาบันฯ ททยอยเข้ามาหนุน ในเบื้องต้นฝ่ายวิจัยฯ ประเมินเม็ดเงินจะทยอยไหลเข้าหุ้น SET50 และ SET100 ใหม่ และออกจากหุ้นที่ถูกคัดออก SET50 และ SET100 ในกองทุนที่เน้นลงทุนในหุ้นขนาดใหญ่กว่า 59 กองทุน ได้ผลลัพธ์ดังตารางทางด้านล่าง

ประเมินเงินไหลเข้าออก หุ้นที่ถูกคัดเข้าออก SET50 SET100 รอบ 2H66

Stock	Index (In)	Fund Inflow (M.Baht)	Stock	Index (Out)	Fund Outflow (M.Baht)
TLI	SET50	1,627	JMT	SET50	-644
WHA	SET50	750	JMART	SET50	-303
AURA	SET100	230	BEC	SET100	-173
BTG	SET100	594	EPG	SET100	-225
ERW	SET100	230	JAS	SET100	-125
MBK	SET100	356	KEX	SET100	-212
SNNP	SET100	256	ONEE	SET100	-144
STEC	SET100	149	QH	SET100	-268
TASCO	SET100	318	RBF	SET100	-263
			SINGER	SET100	-96

ที่มา: SET, สายงานวิจัย บล. เอเชีย พลัส

ในยามที่ตลาดหุ้นมีสภาพสองตลาดต่ำ เลือกลงทุนหุ้นพื้นฐานดี มี Fund Flow หนุนจากประเด็น Index Play อย่าง TLI, WHA, ERW, SNNP และ STEC

TECHNICAL VIEW

กลยุทธ์ลงทุนทางเทคนิค



SET INDEX DAILY: ออกข้าง...รอเลือกทาง



ประเด็นวิเคราะห์

SET Index วันศุกร์ที่ผ่านมาแกว่งบวกสลับลบ ก่อนสุดท้ายมีแรงไล่กลับล่าสุดปิดที่ 1559.39 จุด เพิ่มขึ้น 1.68 จุด ด้วยมูลค่าการซื้อขาย 5.84 หมื่นล้านบาท

สัญญาณโดยรวมไม่เปลี่ยนแปลงอย่างมีนัยยะ เพราะยังยืนเหนือ 1545 จุดได้ทำให้รอบการฟื้นตัวยังคงหวังได้ แต่อีกด้านก็ไม่ได้นำขึ้นต้นเพราะยังไม่สามารถฝ่าด่านแนวต้านโซน 1570/1575 จุดขึ้นไปทำให้ Upside ไม่เปิด

จึงประเมินกรอบการเคลื่อนไหวของ SET Index วันนี้อยู่ในช่วง Sideway รอเลือกทางมองกรอบการเคลื่อนไหวของวันที่ 1550-1575 จุด

🕒 19 มิถุนายน 2566

แนวรับ 1550
แนวต้าน 1570/1575

สรุป

SET Index สัญญาณโดยรวมไม่เปลี่ยนแปลงอย่างมีนัยยะ เพราะยังยืนเหนือ 1545 จุด ทำให้รอบการฟื้นตัวยังคงหวังได้ แต่อีกด้านก็ไม่ได้นำขึ้นต้นเพราะยังไม่สามารถฝ่าด่านแนวต้านโซน 1570/1575 จุดขึ้นไป ทำให้การเคลื่อนไหววันนี้อยู่ในช่วงแกว่งออกข้างในช่วง 1550-1575 จุด

RESEARCH DIVISION

บริษัทหลักทรัพย์ เอเชีย พลัส

เกิดศักดิ์ ทวีธีระธรรม
นักวิเคราะห์ปัจจัยพื้นฐานด้านตลาดทุน และทางเทคนิค
เลขทะเบียนนักวิเคราะห์: 004132

ชาญชัย พันพานานากิจ
นักวิเคราะห์ปัจจัยพื้นฐานด้านตลาดทุน และทางเทคนิค
เลขทะเบียนนักวิเคราะห์: 064045

ข้อมูลในเอกสารฉบับนี้ รวบรวมมาจากแหล่งข้อมูลที่เชื่อถือได้ อย่างไรก็ดี บริษัทหลักทรัพย์ เอเชีย พลัส จำกัด ไม่สามารถที่จะยืนยันหรือรับรองความถูกต้องของข้อมูลเหล่านี้ได้
ไม่ว่าประการใดๆ บทวิเคราะห์ในเอกสารนี้ จัดทำขึ้นโดยอิงหลักเกณฑ์ทางวิชาการเกี่ยวกับหลักการวิเคราะห์ และมิได้เป็นการชี้นำ หรือเสนอแนะให้ซื้อหรือขายหลักทรัพย์ใดๆ
การตัดสินใจซื้อหรือขายหลักทรัพย์ใดๆ ของผู้อ่าน ไม่ว่าจะเกิดจากการอ่านบทความในเอกสารนี้หรือไม่ก็ตาม ส่วนเป็นผลจากการใช้วิจารณ์ฐานของผู้อ่าน โดยไม่มีส่วน
เกี่ยวข้องหรือพบนะผูกพันใดๆ กับ บริษัทหลักทรัพย์ เอเชีย พลัส จำกัด ไม่สามารถรับประกันได้

Fortune Stick

กลยุทธ์ลงทุนทางเทคนิค



🕒 19 มิถุนายน 2566

KCE

Technical signal: ซื้อ

“IUSK”

ราคาล่าสุด	40.25
เปิดสถานะ	40.25
เป้าหมาย	42.50
จุดตัดขาดทุน	39.00

ประเด็นวิเคราะห์

KCE อยู่ในออบ Technical Rebound ยืนยันรอบด้วยการ Breakout กรอบ Symmetrical Triangle พร้อมทำจิงหวะ Higher Low

วิเคราะห์จากแท่งเทียน ช่วงสั้นมีย่อเล็กน้อย แต่ดึงกลับจากเส้น EMA 50 วัน คาดเป็นการพักตัวเพื่อขยับขึ้นต่อ คาดหวังการล้นทดสอบแนวต้านที่ 42.50 บาท

ขณะที่ RSI เร่งตัวเข้าสู่ 50 บ่งชี้การเข้าสู่ Bullish Zone ทั้งนี้ ประเมินแนวต้านถัดไปไว้ที่ 42.50 บาท (Low วันที่ 20 เม.ย. 66)

คำแนะนำ

รับบริเวณ 40.25 บาท เป้าทำกำไร 42.50 บาท Cut Loss 39.00 บาท

RESEARCH DIVISION

บริษัทหลักทรัพย์ เอเชีย พลัส

เกิดศักดิ์ ทวีธีระธรรม

นักวิเคราะห์ปัจจัยพื้นฐานด้านตลาดทุน และทางเทคนิค
เลขทะเบียนนักวิเคราะห์: 004132

ชาญชัย พันทธานากิจ

นักวิเคราะห์ปัจจัยพื้นฐานด้านตลาดทุน และทางเทคนิค
เลขทะเบียนนักวิเคราะห์: 064045

ธนัฐธร เกิดเนตร

ผู้ช่วยนักวิเคราะห์

ข้อมูลนี้เป็นเพียงข้อมูลเบื้องต้น ไม่สามารถนำมาใช้ประกอบการตัดสินใจซื้อขายหลักทรัพย์ได้ โดยปราศจากการพิจารณาถึงความเสี่ยงที่เกี่ยวข้อง การซื้อขายหลักทรัพย์อาจมีความเสี่ยงสูงและอาจขาดทุนได้ การซื้อขายหลักทรัพย์ควรทำโดยคำนึงถึงความเสี่ยงที่เกี่ยวข้อง การซื้อขายหลักทรัพย์ควรทำโดยคำนึงถึงความเสี่ยงที่เกี่ยวข้อง การซื้อขายหลักทรัพย์ควรทำโดยคำนึงถึงความเสี่ยงที่เกี่ยวข้อง

Fortune Stick

กลยุทธ์ลงทุนทางเทคนิค



TFG

Technical signal: **ซื้อ**
“ตีปก”

ราคาล่าสุด	4.60
เปิดสถานะ	4.58
เป้าหมาย	4.84
จุดตัดขาดทุน	4.44

ประเด็นวิเคราะห์

TFG รอ Technical Rebound สนับสนุนด้วยเส้น EMA 10 วัน พักตัว แนวโซน 4.54-4.74 บาท คาดเป็นช่วงสะสมก่อนขยับขึ้นต่อ

วิเคราะห์จากแท่งเทียน ย่อเล็กๆ ปิดเป็น Spinning Bottom จุดเปิด Upside ในช่วงนี้ควรผ่านแนวต้านระยะสั้นที่ 4.64 บาท

ขณะที่ RSI แรงตัวเข้าสู่ 50 บ่งชี้การเข้าสู่ Bullish Zone ทั้งนี้ ประเมินแนวต้านถัดไปไว้ที่ 4.84 บาท (เส้นกด Downtrend)

คำแนะนำ

รับบริเวณ 4.58 บาท เป้าทำกำไร 4.84 บาท Cut Loss 4.44 บาท

Fortune Stick

กลยุทธ์ลงทุนทางเทคนิค

19 มิถุนายน 2566

ASPS TECHNICAL PORTFOLIO

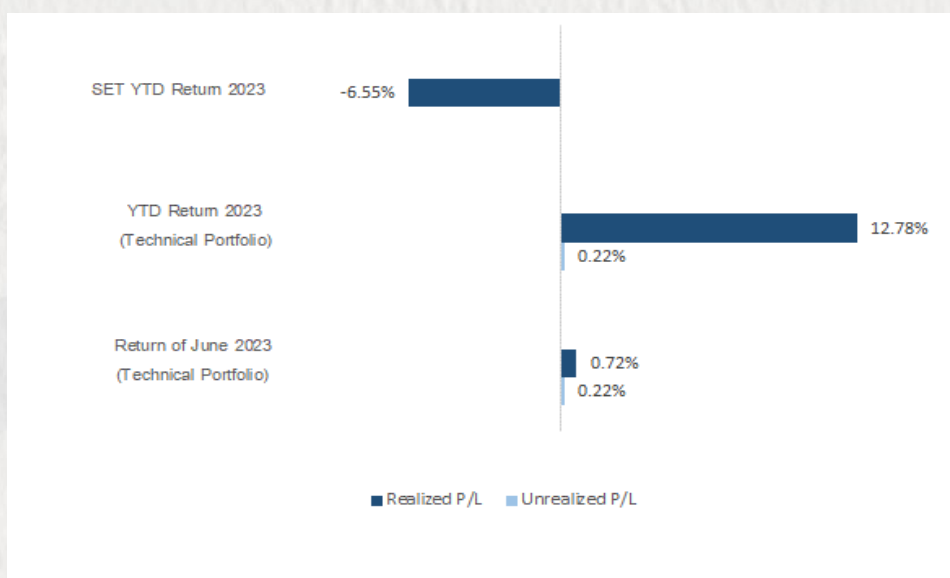
Date	Stock	Target Price	Cut Loss/	Price Start	Price Close	Return %	Weight	Action
TECHNICAL BUY SIGNAL								
19-Jun-23	KCE	42.50	39.00	N.A.	40.25	N.A.	7.50%	รับบริเวณ 40.25 บาท
19-Jun-23	TFG	4.84	4.44	N.A.	4.60	N.A.	7.50%	รับบริเวณ 4.58 บาท
16-Jun-23	EPG	7.80	7.20	7.40	7.45	0.68%	7.50%	เปิดสถานะได้ที่ 7.40 บาท
16-Jun-23	OR	22.00	20.40	21.00	21.00	0.00%	7.50%	เปิดสถานะได้ที่ 21.00 บาท
16-Jun-23	OSP	32.00	29.50	30.50	30.50	0.00%	7.50%	เปิดสถานะได้ที่ 30.50 บาท
16-Jun-23	SCGP	42.00	38.25	39.50	39.25	-0.63%	7.50%	เปิดสถานะได้ที่ 39.50 บาท
15-Jun-23	TIPH	46.25	43.00	44.25	45.50	2.82%	7.50%	เปิดสถานะได้ที่ 44.25 บาท
15-Jun-23	KCE	43.00	39.25	40.50	40.25	-0.62%	7.50%	เปิดสถานะได้ที่ 40.50 บาท
15-Jun-23	SFLEX	4.16	3.76	N.A.	3.66	N.A.	7.50%	Follow Buy เมื่อผ่าน 3.88 บาท
15-Jun-23	BLA	29.25	26.50	27.50	27.50	0.00%	7.50%	เปิดสถานะได้ที่ 27.50 บาท
14-Jun-23	NOBLE	4.78	4.44	4.60	4.54	-1.30%	7.50%	ปิดสถานะ*
14-Jun-23	BJC	39.00	36.25	37.25	37.25	0.00%	7.50%	ปิดสถานะ*
14-Jun-23	SJWD	19.30	17.70	18.30	18.00	-1.64%	7.50%	ปิดสถานะ*
14-Jun-23	PTTGC	40.25	37.25	38.50	38.00	-1.30%	7.50%	ปิดสถานะ*
TECHNICAL SELL SIGNAL								
-	-	-	-	-	-	-	-	-

*หมายเหตุ: หากราคาไม่ถึงเป้าหมายที่กำหนดภายใน 3 วัน แนะนำปิดสถานะเพื่อลดความเสี่ยง

**ปรับกลยุทธ์: เปลี่ยนจุดเข้าซื้อหรือจุดขาย

ที่มา: สายงานวิจัย บล. เอเชีย พลัส

ACCUMULATED RETURN OF TECHNICAL PORTFOLIO



ที่มา: สายงานวิจัย บล. เอเชีย พลัส

Fortune Stick

กลยุทธ์ลงทุนทางเทคนิค

19 มิถุนายน 2566

SEXY STOCK FINDER: BUY SIGNAL

Pattern	No	STOCK	Last	TARGET	CUT LOSS
ขาใหญ่ (ราคา Break High 90 วัน)	1 2	MALEE	7.95	8.30	7.80
ถ้วยทอง (หุ้นที่ทำรูปแบบ Saucer หรือมี โอกาสเปลี่ยนแนวโน้ม)	1 2	BANPU	9.05	9.40	8.90
ไสยศาสตร์ (MACD ตัดเส้น Signal Line หรือตัด 0 ขึ้น)	1 2	PTT	31.75	33.00	31.25
กระทิงขี้ม้า (หุ้นที่แสดงแนวโน้มขาขึ้น)	1 2	NSL	23.70	24.70	23.30
กระทิงเป่าเทียน (Bullish Candle Stick Pattern)	1 2	KISS	7.10	7.40	7.00
หุ้นเด่น SET50	1 2	GULF	46.75	49.00	45.75

ที่มา: สายงานวิจัย บล. เอเชีย พลัส

SEXY STOCK FINDER: SELL SIGNAL

Pattern	No	STOCK	Last	TARGET	CUT LOSS
หมัดตบปาก (หุ้นที่แสดงแนวโน้มขาลง)	1 2	AWC	4.88	4.64	5.00
ศาสตรฆาต (MACD ตัดเส้น Signal Line หรือตัดแกน 0 ลง)	1 2	CHG	2.94	2.82	3.00
โลมาโตลม (ราคามีแนวโน้มเปลี่ยนทิศจาก ขาขึ้น)	1 2	ICHI	14.40	13.80	14.70
กระทิงดิ่งเหว (หุ้นที่ปรับลงเปิด Gap)	1 2	BKD	1.91	1.83	1.95
หมี่เล่นเทียน (Bearish Candlestick Pattern)	1 2	GLOBAL	17.00	16.20	17.40
หุ้นดับ SET50	1 2	BH	229.00	219.00	233.50

ที่มา: สายงานวิจัย บล. เอเชีย พลัส

TOP20 NVDR UPDATE



19 มิถุนายน 2566

Top 20 NVDR Net Buying Value (B m)

Stock	Date					
	16-มิ.ย.	15-มิ.ย.	14-มิ.ย.	13-มิ.ย.	12-มิ.ย.	9-มิ.ย.
GULF	2,277.5	-162.2	-117.5	-80.3	52.3	-147.3
CPALL	419.8	49.4	70.4	188.5	205.9	141.2
PTTEP	238.2	17.4	145.6	108.7	29.6	-51.1
PTT	212.8	-56.8	15.1	26.6	56.4	-95.4
PTTGC	133.2	-111.4	-16.9	-48.6	-126.6	-226.0
MINT	112.2	-8.5	49.3	49.6	95.5	84.4
MTC	94.5	91.5	-14.9	-30.0	-11.0	-40.3
CPN	92.0	-33.9	15.9	-42.8	-33.2	-11.6
SAWAD	90.8	-184.8	15.0	50.9	-2.7	4.1
DELTA	86.8	991.8	96.8	519.1	236.7	-609.3
EA	69.7	-4.7	-0.4	103.9	34.0	-87.0
AWC	53.4	-16.2	-82.7	-67.2	-15.9	-21.3
TLI	50.1	82.4	3.9	-18.1	0.9	22.3
TCAP	45.5	13.5	14.7	25.6	8.1	71.2
SCC	43.5	2.2	-25.2	-44.7	9.4	138.8
GLOBAL	41.6	0.4	13.9	-72.0	-11.8	1.8
GPSC	31.7	-32.4	-32.4	-57.2	-50.3	11.1
SIRI	31.2	55.0	13.9	11.3	-0.9	-21.3
ICHI	30.7	8.0	48.4	49.5	13.3	49.5
CRC	26.5	54.4	-54.2	-91.2	-53.8	-87.4

Top 20 NVDR Net Selling Value (B m)

Stock	Date					
	16-มิ.ย.	15-มิ.ย.	14-มิ.ย.	13-มิ.ย.	12-มิ.ย.	9-มิ.ย.
BDMS	-1,463.3	107.8	-42.8	91.7	140.6	505.3
KBANK	-703.9	-694.6	-472.9	-263.9	-228.9	-658.8
BTG	-334.4	-23.9	-8.3	22.2	9.1	-2.2
ITC	-260.5	-12.5	41.9	46.0	24.8	12.6
LH	-179.3	6.5	-81.7	-119.8	-31.4	-54.7
TU	-122.6	-19.7	6.1	-41.7	-30.5	-109.7
JMT	-66.8	-84.8	8.8	-24.9	-50.5	111.2
BCH	-57.3	-40.9	-52.4	-80.3	-31.9	-7.5
TRUE	-53.6	-8.2	-80.5	-26.8	-109.1	-109.4
CBG	-48.1	-158.4	82.0	-159.5	-37.7	-99.7
HANA	-47.4	-35.5	-76.7	23.7	-6.1	-15.3
WHA	-45.3	-14.2	-48.2	-39.2	10.3	23.1
SINGER	-36.1	-53.2	-0.3	-14.4	-7.7	8.1
HMPRO	-33.8	38.2	11.2	-63.2	-33.2	-10.3
JMART	-29.3	-114.0	15.4	24.7	-17.0	69.3
ADVANC	-27.8	-71.2	51.5	-24.6	-152.8	-61.2
KTC	-25.6	-8.1	44.4	1.7	-8.1	-19.0
BH	-24.5	-32.5	-9.3	-68.5	-62.2	-21.6
KCE	-18.4	16.8	-57.4	75.0	16.1	40.1
OR	-17.7	-39.6	15.2	8.5	-14.4	-91.4

Top 20 NVDR Most Active by Value (B m)

Stock	Total	Buy	Sell	Net	% *
BDMS	3,096.8	816.7	2,280.0	-1,463.3	50.1
DELTA	2,793.1	1,439.9	1,353.1	86.8	42.9
KBANK	2,016.3	656.2	1,360.1	-703.9	45.5
CPALL	1,750.1	1,084.9	665.1	419.8	45.0
PTT	1,419.4	816.1	603.3	212.8	37.0
AOT	1,241.8	623.6	618.3	5.3	44.0
PTTEP	1,168.2	703.2	465.0	238.2	35.2
TRUE	768.2	357.3	410.9	-53.6	50.2
MINT	756.5	434.3	322.2	112.2	47.5
SCB	754.1	378.7	375.4	3.2	46.4
ADVANC	742.3	357.2	385.1	-27.8	33.9
BTG	722.1	193.9	528.2	-334.4	44.4
BH	709.2	342.3	366.9	-24.5	41.6
BANPU	680.4	339.3	341.1	-1.7	25.0
SCC	649.4	346.5	302.9	43.5	52.1
BBL	618.4	318.4	300.1	18.3	39.9
CPF	581.8	286.6	295.2	-8.7	36.6
KTB	579.2	293.0	286.3	6.7	39.9
CBG	562.1	257.0	305.1	-48.1	41.0

Top 20 NVDR Daily Outstanding

Stock	Thai NVDR's	Paid Up % of Paid Up	
	Investment *	Capital Shares	Capital **
TISCO-P	7,300	9,859	74.04
MORE	2,118,407,217	7,176,748,441	29.52
BBL	440,736,381	1,908,842,894	23.09
LH	2,231,343,913	11,949,713,176	18.67
EMC-W6	773,074,963	4,216,721,892	18.33
TRITN-W6	71,088,200	393,876,000	18.05
BH	129,558,768	794,885,942	16.30
MBK-W4	2,036,444	13,902,376	14.65
AH	51,538,252	354,842,012	14.52
SPALI	282,252,786	1,953,054,030	14.45
AP	453,051,217	3,145,899,495	14.40
THIP	12,848,435	89,999,686	14.28
BDMS	2,229,309,290	15,892,001,895	14.03
GBX	146,774,898	1,089,076,392	13.48
BGP	182,311,858	1,376,923,157	13.24
KBANK	311,155,219	2,369,327,593	13.13
TOP	273,925,099	2,233,835,566	12.26
MINT	627,374,439	5,469,657,670	11.47
CPALL	1,027,657,426	8,983,101,348	11.44
EVER-W4	177,057,898	1,616,399,635	10.95

* % of Trading Volume in Underlying Securities
ที่มา: set.or.th

Note: Paid up capital shares of warrants are the number of issued warrants deduct from the total exercised warrants

* Thai NVDR's investment = จำนวนหุ้นที่ ThaiNVDR ถือครองโดยที่ยังไม่ได้อบรมรายการที่รอการชำระราคาและส่วนมอบหลักทรัพย์

** ตามเกณฑ์ของธนาคารแห่งประเทศไทย บริษัท ไทยเอ็นวีดีอาร์ สามารถถือครองหุ้นได้ไม่เกิน

- 25% ของทุนจดทะเบียนชำระแล้ว สำหรับ BAY CIMBT KKP KTB LHFG SCB TCAP TISCO TMB และ BFIT

35% ของทุนจดทะเบียนชำระแล้ว สำหรับ BBL และ KBANK

รายงานการเปลี่ยนแปลงการถือหลักทรัพย์และสัญญาซื้อขายล่วงหน้าของผู้บริหาร (แบบ 59) ประจำวัน ที่ 16 มิถุนายน 2566

ชื่อบริษัท	วิธีการได้มา/จำหน่าย	ชื่อผู้บริหาร	ประเภทหลักทรัพย์	วันที่ได้มา/จำหน่าย	จำนวน	ราคา
BTNC	ขาย	นาย กฤษณ์ ณ ลำเลียง	หุ้นสามัญ	2/06/2566	5,600	59.79
DTCENT	ซื้อ	นาย ไพรัช คุณะเพิ่มศิริ	หุ้นสามัญ	15/06/2566	100,000	1.57
ECL	ซื้อ	นาย ประภากร วีระพงษ์	หุ้นสามัญ	15/06/2566	900,000	1.67
EKH	ซื้อ	นาย สุทธิพงษ์ ตั้งสัจจะพจน์	หุ้นสามัญ	15/06/2566	16,000	7.90
GIFT	ขาย	นาย สุรชัย เขษมโรชิตศักดิ์	หุ้นสามัญ	13/06/2566	10,000,000	7.00
ITC	ขาย	นาย ไชยวัฒน์ เจริญจิตตานนท์	หุ้นสามัญ	14/06/2566	10,000	23.70
JR	ซื้อ	นาย จริญญา วิวัฒน์เจษฎาวาณ	หุ้นสามัญ	15/06/2566	98,900	5.90
K	ซื้อ	นาย ชัยวัฒน์ พิเศษสิทธิ์	หุ้นสามัญ	15/06/2566	1,000,000	0.87
LEO	ขาย	นาย วิเศษ สิทธิสุนทรวงค์	ใบสำคัญแสดงสิทธิที่จะซื้อหุ้น	14/06/2566	100,000	1.25
MALEE	ซื้อ	นาย ชัยฉัตร บุญรัตน์	หุ้นสามัญ	15/06/2566	2,616,200	6.88
PEACE	ซื้อ	นาย วิฑูร งานบุญอนันต์	หุ้นสามัญ	15/06/2566	3,800	4.10
PRIN	ซื้อ	นาย ปริญญา โกวิทจินดาชัย	หุ้นสามัญ	15/06/2566	20,000	2.57
RAM	ซื้อ	นางสาว อุกษิ กาญจนพิทักษ์	หุ้นสามัญ	15/06/2566	1,600	45.00
RAM	ซื้อ	นางสาว อุกษิ กาญจนพิทักษ์	หุ้นสามัญ	15/06/2566	10,000	45.25
RAM	ซื้อ	นางสาว อุกษิ กาญจนพิทักษ์	หุ้นสามัญ	15/06/2566	500	45.50
RCL	รับโอน	นาย ทวีโชค ต้นตุนิตย์	หุ้นสามัญ	16/06/2566	800,000	-
RCL	โอน	นาย สุเมธ ต้นตุนิตย์	หุ้นสามัญ	16/06/2566	800,000	-
RT	ขาย	นาย ไกศล คงแดง	ใบสำคัญแสดงสิทธิที่จะซื้อหุ้น	14/06/2566	123,500	0.32
SA	ซื้อ	นาง สุนันทา สิงสรเสริญ	หุ้นสามัญ	14/06/2566	250,000	5.81
SA	ซื้อ	นาง สุนันทา สิงสรเสริญ	หุ้นสามัญ	15/06/2566	200,000	6.75
SA	ซื้อ	นาย ชวรงค์ รุ่งสิงสรเสริญ	หุ้นสามัญ	15/06/2566	200,000	6.75
SICT	รับโอน	นาย มานพ ธรรมสิริอนันต์	หุ้นสามัญ	12/06/2566	18,740,752	-
SICT	ขาย	นาย มานพ ธรรมสิริอนันต์	หุ้นสามัญ	12/06/2566	731,000	9.12
SICT	ขาย	นาย มานพ ธรรมสิริอนันต์	หุ้นสามัญ	12/06/2566	400,000	9.10
SONIC	ซื้อ	นาย สันติสุข ไชยอนากานนท์	หุ้นสามัญ	15/06/2566	100,000	1.91
TEAM	ซื้อ	นาย จักรพันธ์ มานัสสถิตย์	หุ้นสามัญ	12/06/2566	100,000	6.03
TEAM	ซื้อ	นาย อวิรุทธ์ คงเจริญ	หุ้นสามัญ	15/06/2566	5,000	5.90
TSTE	ซื้อ	นาย ประภาส ชุตินวาทพันธ์	หุ้นสามัญ	15/06/2566	28,800	9.44
VIBHA	รับโอน	นางสาว อุกษิ กาญจนพิทักษ์	หุ้นสามัญ	15/06/2566	3,500,000	-
VL	ซื้อ	นาง ชุติภา กลิ่นสุวรรณ	หุ้นสามัญ	15/06/2566	950,000	1.01
WARRIX	ขาย	นาย ส่งา ตั้งจันสิริ	หุ้นสามัญ	15/06/2566	50,000	10.10

ที่มา: sec.or.th

รายงานการได้มา/จำหน่ายหลักทรัพย์ของกิจการ (แบบ 246-2) ประจำวัน ที่ 16 มิถุนายน 2566

หลักทรัพย์	ชื่อนิติกร/จำหน่าย	วิธีการ	ประเภทหลักทรัพย์ 1	% ก่อน			วันที่ได้มา/จำหน่าย	% หลัง			หมายเหตุ 3
				ได้มา/จำหน่าย	ได้มา/จำหน่าย	ได้มา/จำหน่าย		ได้มา/จำหน่าย (กลุ่ม)2	ได้มา/จำหน่าย (กลุ่ม)2	ได้มา/จำหน่าย (กลุ่ม)2	
CHASE	THE TON POH FUND	จำหน่าย	หุ้น	5.0366	0.2518	4.7848	15/06/2566	5.0366	0.2518	4.7848	
GIFT	นาย สุรชัย เขษมโรชิตศักดิ์	จำหน่าย	หุ้น	27.0268	1.5132	25.5135	13/06/2566	65.3130	1.5132	63.7997	
KUN	นาย สรพล เทวภิษกร	ได้มา	หุ้น	2.1853	3.3706	5.3730	07/06/2566	2.1853	3.3706	5.3730	
SVT	บริษัท สมชาย คอนเน็กซ์ เทค จำกัด (มหาชน)	ได้มา	หุ้น	4.2642	0.7557	5.0200	15/06/2566	4.2642	0.7557	5.0200	
TIDLOR	สยาม เวิลด์เวรเคส แอคเซส ฟิรึส แอลทีดี	จำหน่าย	หุ้น	20.1015	3.6839	16.4175	15/06/2566	20.1015	3.6839	16.4175	

- หุ้น หมายถึง หุ้นสามัญหรือหุ้นบุริมสิทธิ หรือใบแสดงสิทธิในผลประโยชน์ที่เกิดจากหลักทรัพย์อ้างอิงไทย (DR) หลักทรัพย์แปลงสภาพ หมายถึง ใบสำคัญแสดงสิทธิที่จะซื้อหุ้นสามัญ หุ้นแปลงสภาพ หรือหลักทรัพย์อื่นที่อาจแปลงสภาพได้
- กรณีที่มีการรายงานเป็นกลุ่ม ชื่อผู้ได้มา/จำหน่าย จะแสดงข้อมูลของบุคคลในกลุ่มที่มีการเปลี่ยนแปลง ส่วน %การได้มา/จำหน่าย และ %หลังการได้มา/จำหน่าย จะแสดงตัวเลขของทั้งกลุ่ม และบุคคลตามมาตรา 258 (นิยามตามบุคคลมาตรา 258)
- ข้อมูลเบื้องต้น หมายถึง ข้อมูลยังไม่ครบถ้วน และ/หรือ อยู่ระหว่างการสอบทานฉบับแก้ไข หมายถึง ผู้รายงานยื่นเอกสารชุดใหม่ เพื่อแก้ไขชุดเดิม chain principle หมายถึง การได้มา/จำหน่ายโดยอ้อม และเป็นการได้มาในจำนวนที่ทำให้ผู้ได้มาต้องทำคำเสนอซื้อหลักทรัพย์ทั้งหมดของกิจการ

ที่มา: sec.or.th

SHORT SELL

19 มิถุนายน 2566

ปริมาณหุ้นที่ขายชอร์ต ข้อมูลการขายชอร์ต ณ วันที่ 16 มิถุนายน 2566

หลักทรัพย์	ปริมาณหุ้นที่ขายชอร์ต (หุ้น)	มูลค่าการขายชอร์ต (บาท)	% ปริมาณการขายชอร์ต เทียบกับปริมาณการซื้อขายแบบ Auto Matching
7UP	78,100	42,955.00	1.04%
AAI	170,500	766,090.00	1.50%
AAV	1,411,900	4,035,760.00	4.39%
AAV-R	465,100	1,330,186.00	1.45%
ACE-R	356,100	722,876.00	2.47%
ADVANC	686,800	149,634,900.00	13.64%
ADVANC-R	162,300	35,335,700.00	3.22%
AEONTS	3,800	733,250.00	1.04%
AEONTS-R	30,700	5,913,850.00	8.37%
AGE	29,800	77,112.00	1.96%
AH	60,400	2,084,300.00	2.54%
AH-R	41,400	1,427,600.00	1.74%
AIT	16,700	80,352.00	2.96%
AJ	14,800	142,820.00	29.08%
AMATA	109,700	2,476,210.00	2.88%
AMATA-R	180,000	4,055,460.00	4.72%
ANAN	1,422,700	1,436,928.00	28.66%
AOT	1,218,600	87,131,875.00	6.18%
AOT-R	208,500	14,896,750.00	1.06%
AP	386,000	4,449,650.00	3.27%
AP-R	498,400	5,739,900.00	4.22%
AS	11,300	145,870.00	1.15%
ASK	12,200	324,375.00	3.06%
ASK-R	33,700	893,875.00	8.45%
ASP	10,400	29,536.00	0.89%
AU-R	46,100	460,920.00	5.91%
AUCT	132,600	1,446,000.00	1.17%
AUCT-R	7,000	72,130.00	0.06%
AURA	104,600	1,673,600.00	8.54%
AURA-R	30,800	492,170.00	2.51%
AWC	1,798,100	8,802,396.00	2.11%
AWC-R	3,926,700	19,220,472.00	4.61%
BA	67,500	1,086,750.00	2.80%
BA-R	17,200	276,920.00	0.71%
BAFS-R	300	9,650.00	0.08%
BAM	2,611,800	29,124,280.00	15.47%
BAM-R	673,100	7,512,910.00	3.99%
BANPU	8,959,200	81,277,310.00	5.98%
BANPU-R	14,435,800	130,090,375.00	9.64%
BAY	65,100	2,035,950.00	6.80%
BAY-R	54,200	1,720,725.00	5.66%
BBIK	2,400	283,850.00	0.67%
BBL	378,500	60,972,750.00	7.86%
BBL-R	227,500	36,645,950.00	4.72%
BCH	784,800	14,173,110.00	3.08%
BCH-R	2,669,400	48,235,730.00	10.47%
BCP	228,400	8,091,550.00	2.22%
BCP-R	689,000	24,415,525.00	6.71%
BCPG	289,900	2,693,275.00	2.53%
BCPG-R	407,800	3,805,430.00	3.56%
BDMS	7,150,400	205,574,000.00	6.66%
BDMS-R	1,217,000	34,701,550.00	1.13%
BES	9,000	429,750.00	1.35%
BEAUTY	315,700	219,484.00	4.17%
BEC	210,400	1,707,755.00	17.35%
BEC-R	112,300	908,645.00	9.26%
BEM	871,100	7,273,685.00	4.70%
BEM-R	996,500	8,307,225.00	5.38%
BGC	4,600	44,390.00	5.59%
BGRIM	1,237,500	46,509,625.00	16.97%
BGRIM-R	682,900	25,755,425.00	9.37%
BH	68,700	15,878,800.00	1.98%
BH-R	154,700	35,705,400.00	4.45%
EJC	184,300	6,830,675.00	2.68%
EJC-R	284,500	10,548,325.00	4.14%
BKI-R	300	93,300.00	0.59%
BLA	92,200	2,508,800.00	4.26%
BLA-R	278,100	7,528,300.00	12.86%
BLAND	200,800	172,688.00	1.93%
BLAND-R	129,000	110,940.00	1.24%
BOL	4,900	51,200.00	0.91%
BPP	26,000	384,800.00	2.22%
BPP-R	16,900	249,570.00	1.45%
BRI	55,200	532,730.00	4.00%
BRI-R	12,400	119,905.00	0.90%
BRR	7,600	46,210.00	1.52%
BTG	511,900	14,425,900.00	2.24%
BTG-R	2,038,900	57,798,875.00	8.93%
BTS	1,273,900	9,640,500.00	5.60%
BTS-R	1,629,000	12,324,790.00	7.16%
BYD	422,900	3,054,060.00	5.71%
BYD-R	532,700	3,846,465.00	7.20%
CBG	205,000	14,054,975.00	2.05%
CBG-R	681,000	46,862,675.00	6.82%
CENTEL	84,000	4,113,200.00	2.17%
CENTEL-R	216,900	10,578,900.00	5.61%
CHAYO	121,200	937,735.00	7.48%
CHG	1,444,300	4,292,746.00	2.51%
CHG-R	5,221,000	15,415,398.00	9.07%
CK	48,900	916,570.00	2.17%
CK-R	648,500	12,166,730.00	28.81%
CKP	80,800	268,012.00	2.29%
CKP-R	577,400	1,903,324.00	16.36%
COM7	873,000	23,988,775.00	16.76%
COM7-R	183,500	5,084,775.00	3.52%

หลักทรัพย์	ปริมาณหุ้นที่ขายชอร์ต (หุ้น)	มูลค่าการขายชอร์ต (บาท)	% ปริมาณการขายชอร์ต เทียบกับปริมาณการซื้อขายแบบ Auto Matching
CPALL	3,326,000	213,738,000.00	11.03%
CPALL-R	1,627,100	104,552,025.00	5.40%
CPF	2,791,700	58,890,340.00	7.45%
CPF-R	2,795,600	58,954,200.00	7.46%
CPN	456,500	31,112,650.00	4.97%
CPN-R	649,400	44,319,225.00	7.07%
CRC	471,500	18,839,175.00	3.51%
CRC-R	708,200	28,399,925.00	5.27%
DCC	99,600	207,168.00	3.25%
DCC-R	232,400	484,650.00	7.59%
DDD	200	2,800.00	0.53%
DELTA	1,336,100	149,575,900.00	4.57%
DELTA-R	1,756,300	195,607,150.00	6.01%
DITTO	34,900	1,189,525.00	0.76%
DITTO-R	14,500	495,025.00	0.31%
DOHOME	1,575,400	20,556,060.00	14.43%
DOHOME-R	257,900	3,366,630.00	2.36%
DUST	3,000	33,790.00	1.03%
EA	1,042,800	64,786,825.00	14.02%
EA-R	562,800	34,962,625.00	7.56%
EASTW	70,000	347,052.00	2.33%
EGCO	20,300	2,893,450.00	2.77%
EGCO-R	21,800	3,100,150.00	2.98%
EKH	176,300	1,394,600.00	14.91%
EPG	85,200	631,705.00	2.48%
EPG-R	202,700	1,499,625.00	5.90%
ERW	624,200	2,908,124.00	3.98%
ERW-R	391,200	1,828,622.00	2.49%
ESSO	176,600	1,562,910.00	3.71%
ESSO-R	102,400	906,240.00	2.15%
ETC	92,300	290,016.00	3.34%
FORTH	24,300	730,625.00	1.32%
FORTH-R	192,800	5,821,225.00	10.48%
FSMART	25,300	234,025.00	1.16%
FSMART-R	46,300	432,090.00	2.13%
GFPT	142,900	1,730,740.00	6.91%
GFPT-R	249,700	3,027,120.00	12.08%
GLOBAL	570,900	9,799,380.00	3.58%
GLOBAL-R	217,200	3,776,430.00	1.36%
GPSC	502,300	30,402,375.00	7.33%
GPSC-R	321,700	19,506,450.00	4.70%
GULF	1,280,600	59,441,725.00	1.65%
GULF-R	912,700	42,317,125.00	1.18%
GUNKUL	1,123,800	3,740,750.00	6.46%
GUNKUL-R	1,438,800	4,793,706.00	8.27%
HANA	266,100	12,710,425.00	4.17%
HANA-R	949,000	45,365,050.00	14.86%
HENG	172,500	469,134.00	1.46%
HL	4,200	63,070.00	0.95%
HMPRO	1,952,600	27,165,950.00	10.25%
HMPRO-R	762,900	10,580,910.00	4.01%
HTC	6,100	233,325.00	1.33%
HTC-R	500	19,000.00	0.11%
ICHI	482,000	7,125,280.00	1.95%
ICHI-R	1,235,200	17,956,040.00	5.01%
III	21,600	252,720.00	2.39%
III-R	6,800	79,510.00	0.75%
ILM	10,600	239,560.00	1.87%
INTUCH	175,100	12,660,300.00	3.58%
INTUCH-R	233,900	16,898,325.00	4.78%
IP	24,800	313,000.00	3.75%
IRPC	6,653,900	15,768,708.00	10.57%
IRPC-R	8,177,100	19,356,016.00	12.99%
ITD	505,200	712,817.00	11.22%
ITD-R	39,600	55,628.00	0.88%
ITEL	34,900	102,606.00	2.20%
IVL	989,400	34,266,075.00	6.18%
IVL-R	1,171,100	40,541,000.00	7.32%
JAS-R	888,800	1,219,516.00	2.78%
JMART	444,300	8,550,030.00	3.94%
JMART-R	394,900	7,604,400.00	3.50%
JMT	450,300	18,693,800.00	4.06%
JMT-R	25,700	1,047,275.00	0.23%
JTS	8,000	222,825.00	1.61%
JTS-R	24,300	679,650.00	4.89%
KAMART	19,400	251,100.00	0.43%
KAMART-R	2,800	35,870.00	0.06%
KBANK	661,300	86,190,800.00	3.90%
KBANK-R	752,800	97,930,100.00	4.44%
KBSPIF	31,900	295,075.00	4.76%
KCC	8,600	58,580.00	2.10%
KCE	198,500	8,059,025.00	4.22%
KCE-R	326,800	13,242,175.00	6.95%
KEX	491,600	5,551,530.00	10.62%
KEX-R	199,400	2,237,560.00	4.31%
KGI	11,500	52,466.00	0.65%
KISS	70,800	491,920.00	0.80%
KKP	132,800	8,094,725.00	2.79%
KKP-R	428,800	26,181,850.00	9.01%
KLINIQ	13,600	521,725.00	1.22%
KSL	51,500	167,386.00	1.69%
KSL-R	149,200	486,502.00	4.88%
KTB	4,763,800	91,581,560.00	12.62%
KTB-R	1,241,000	23,959,410.00	3.29%
KT	410,800	20,450,075.00	7.82%
KTC-R	434,900	21,656,025.00	8.28%
LANNA	184,200	2,853,830.00	17.16%
LANNA-R	47,000	729,350.00	4.38%

- ไม่รวมรายการขายชอร์ตของสมาชิกที่เป็นผู้ร่วมค้ำหน่วยลงทุน หรือผู้ดูแลสภาพคล่องของหน่วยลงทุนของกองทุนรวมอีกเ็พเพื่อบัญชีบริษัทประเภทเพื่อกำทำไรจากส่วนต่างของราคาหรือเพื่อดูแลสภาพคล่อง แล้วแต่กรณี
- รายการที่ชื่อย่อหลักทรัพย์ต่อด้วย "-R" หมายถึง ข้อมูลธุรกรรมขายชอร์ตในเอ็นวีดีอาร์

ที่มา : set.or.th

SHORT SELL

ปริมาณหุ้นที่ขายชอร์ต (ต่อ) ข้อมูลการขายชอร์ต ณ วันที่ 16 มิถุนายน 2566

หลักทรัพย์	ปริมาณหุ้นที่ขายชอร์ต (หุ้น)	มูลค่าการขายชอร์ต (บาท)	% ปริมาณการขายชอร์ต เทียบกับปริมาณการซื้อขายแบบ Auto Matching
LH	1,432,200	12,184,455.00	2.02%
LH-R	3,753,400	31,929,890.00	5.31%
LHFG	118,100	126,367.00	2.91%
LHFG-R	4,100	4,387.00	0.10%
LPN	7,200	32,062.00	1.69%
M	18,000	886,500.00	4.12%
M-R	39,900	1,959,575.00	9.12%
MAJOR	29,700	468,140.00	0.77%
MAJOR-R	158,000	2,485,370.00	4.12%
MAKRO-R	141,400	5,274,300.00	1.01%
MBK	70,800	1,203,730.00	6.86%
MBK-R	193,200	3,294,970.00	18.71%
MC	33,700	451,480.00	2.08%
MEGA	65,000	2,557,475.00	8.43%
MEGA-R	56,500	2,222,550.00	7.32%
MINT	2,076,000	71,146,550.00	8.96%
MINT-R	2,197,000	74,853,525.00	9.48%
MONO	405,500	490,832.00	23.51%
MTC	1,483,700	58,360,900.00	11.94%
MTC-R	676,000	26,482,775.00	5.44%
NDX01	582,703	7,988,793.00	72.79%
NER	183,900	876,568.00	5.12%
NER-R	181,700	866,136.00	5.05%
NETBAY	19,500	439,900.00	4.33%
NEX	177,400	2,078,400.00	2.81%
NEX-R	174,100	2,024,740.00	2.76%
NOBLE	24,200	110,162.00	3.32%
NOBLE-R	6,400	29,016.00	0.88%
NRF	59,800	316,500.00	2.87%
NUSA	223,700	172,249.00	6.42%
ONEE	172,900	965,470.00	4.91%
OR	973,600	20,382,060.00	3.71%
OR-R	1,642,600	34,457,410.00	6.25%
ORI	142,700	1,598,240.00	9.35%
ORI-R	87,100	975,410.00	5.71%
OSP	329,700	10,055,850.00	4.71%
OSP-R	990,400	30,191,100.00	14.15%
OTO-R	2,200	6,372.00	0.00%
PLANB	607,100	5,249,480.00	5.23%
PLANB-R	1,056,200	9,162,995.00	9.10%
PLAT	50,300	166,996.00	2.61%
PLAT-R	30,000	99,600.00	1.56%
PR9	41,700	773,870.00	2.03%
PR9-R	72,000	1,337,880.00	3.51%
PRI	3,300	119,625.00	0.93%
PRIME	25,600	35,269.00	0.59%
PRM	498,000	3,281,995.00	14.11%
PRM-R	23,500	152,750.00	0.67%
PSH-R	400	5,090.00	0.06%
PSL	527,700	5,269,765.00	3.56%
PSL-R	641,500	6,346,535.00	4.33%
PTG	158,300	1,931,260.00	4.45%
PTG-R	314,300	3,822,440.00	8.84%
PTL	25,800	361,660.00	2.24%
PTL-R	22,900	322,890.00	1.99%
PTT	6,595,400	207,943,650.00	11.45%
PTT-R	243,900	7,735,900.00	0.42%
PTTEP	215,400	32,911,800.00	2.00%
PTTEP-R	585,700	89,232,600.00	5.44%
PTTGC	872,600	33,483,875.00	4.66%
PTTGC-R	1,485,600	57,059,525.00	7.93%
QH	2,729,200	6,277,160.00	17.23%
QH-R	281,100	646,530.00	1.77%
RABBIT	681,700	422,654.00	2.00%
RAM	24,400	1,100,400.00	2.88%
RAM-R	56,400	2,541,500.00	6.65%
RATCH	242,800	9,065,900.00	8.05%
RATCH-R	149,400	5,569,075.00	4.95%
RBF	151,000	1,850,510.00	4.56%
RBF-R	139,100	1,706,100.00	4.20%
RCL	51,400	1,271,560.00	2.66%
RCL-R	20,300	502,850.00	1.05%
ROJNA	216,200	1,247,820.00	15.39%
ROJNA-R	29,300	171,405.00	2.09%
RS	17,000	249,900.00	1.30%
RS-R	31,600	463,140.00	2.41%
S-R	107,500	174,753.00	5.01%
SABINA	14,800	421,800.00	2.44%
SABUY	65,800	743,510.00	0.61%
SABUY-R	82,700	934,510.00	0.77%
SAK	18,500	103,940.00	2.39%
SAK-R	2,900	16,270.00	0.37%
SAMART	104,600	641,115.00	1.69%
SAMART-R	23,800	146,810.00	0.38%
SAPPE-R	27,600	2,402,950.00	5.17%
SAT	26,200	508,960.00	7.82%
SAT-R	56,900	1,107,420.00	16.99%
SAWAD	933,700	47,279,550.00	7.06%
SAWAD-R	829,500	41,954,000.00	6.27%
SC	250,100	1,076,630.00	3.24%
SC-R	149,300	642,846.00	1.93%
SCB	132,500	14,048,750.00	1.73%
SCB-R	330,500	35,033,000.00	4.33%
SCC	55,300	18,333,400.00	2.94%
SCC-R	48,100	15,924,300.00	2.56%
SCCC	1,700	236,300.00	0.82%
SCCC-R	100	13,850.00	0.05%
SCGP	825,600	32,539,150.00	8.32%

หลักทรัพย์	ปริมาณหุ้นที่ขายชอร์ต (หุ้น)	มูลค่าการขายชอร์ต (บาท)	% ปริมาณการขายชอร์ต เทียบกับปริมาณการซื้อขายแบบ Auto Matching
SCGP-R	164,500	6,518,600.00	1.66%
SENA	14,500	45,240.00	2.76%
SGP	14,700	124,215.00	3.15%
SGP-R	25,200	212,940.00	5.39%
SHR	430,500	1,532,948.00	7.82%
SHR-R	128,900	458,020.00	2.34%
SINGER	662,500	7,151,960.00	7.73%
SINGER-R	146,400	1,581,150.00	1.71%
SIRI	1,625,500	3,094,677.00	2.46%
SIRI-R	861,200	1,634,947.00	1.30%
SIS	16,700	308,460.00	2.51%
SISB	143,100	5,763,450.00	8.40%
SISB-R	11,100	445,825.00	0.65%
SIWD	11,100	198,690.00	2.32%
SKR	11,600	128,760.00	3.46%
SKY-R	200	4,710.00	0.01%
SNPN	30,800	772,785.00	0.42%
SPA	17,800	190,460.00	2.34%
SPA-R	9,800	104,620.00	1.29%
SPALI	330,400	6,897,130.00	13.62%
SPALI-R	126,700	2,637,600.00	5.22%
SPCG-R	3,500	45,500.00	1.23%
SPRC	385,300	3,425,975.00	4.82%
SPRC-R	557,000	4,943,130.00	6.97%
SSP	13,700	114,395.00	2.50%
STA	153,300	2,891,340.00	3.34%
STA-R	369,500	6,973,720.00	8.05%
STANLY	900	197,400.00	1.98%
STEC	171,600	1,552,980.00	6.83%
STEC-R	12,700	114,935.00	0.51%
STGT	79,500	711,525.00	1.98%
STGT-R	46,400	412,960.00	1.16%
SUPER	468,000	262,080.00	2.43%
SUPEREIF	14,200	115,730.00	5.24%
SUSCO	237,400	864,136.00	18.27%
SYNEX	7,900	103,230.00	2.73%
TASCO	267,100	5,022,030.00	14.55%
TASCO-R	30,000	563,330.00	1.63%
TCAP	327,200	16,000,625.00	7.67%
TCAP-R	201,200	9,877,000.00	4.72%
TEAMG	101,100	823,290.00	2.63%
TFG	506,200	2,305,446.00	10.83%
TFG-R	716,800	3,273,358.00	15.34%
TGE	35,000	57,050.00	0.89%
THANI	190,000	630,000.00	3.42%
THANI-R	426,200	1,408,150.00	7.66%
THCOM	241,700	2,689,560.00	3.52%
THCOM-R	38,600	433,880.00	0.56%
THG	547,800	38,877,400.00	22.53%
THG-R	144,400	10,245,550.00	5.94%
TIDLOR	1,022,500	25,616,135.00	3.88%
TIDLOR-R	1,009,900	24,997,930.00	3.83%
TIPH	53,200	2,386,400.00	4.21%
TIPH-R	10,000	447,500.00	0.79%
TISCO	117,400	11,329,100.00	5.29%
TISCO-R	417,500	40,288,750.00	18.82%
TKC	1,300	27,880.00	1.44%
TKN	406,100	4,697,140.00	7.13%
TKN-R	8,100	94,770.00	0.14%
TKS	47,700	448,685.00	14.26%
TLI	406,400	5,323,840.00	2.47%
TLI-R	240,500	3,127,390.00	1.46%
TOA	12,400	379,000.00	1.73%
TOA-R	28,900	883,975.00	4.02%
TOP	602,500	27,430,175.00	8.28%
TOP-R	275,300	12,555,050.00	3.78%
TPIPL	75,700	111,279.00	1.23%
TPIPL-R	228,800	336,336.00	3.70%
TPIPP	191,500	643,440.00	16.67%
TQM	36,000	1,005,700.00	1.80%
TQM-R	61,600	1,719,350.00	3.09%
TRUE	4,045,000	27,140,670.00	3.52%
TRUE-R	3,358,300	22,539,365.00	2.93%
TSE	198,300	474,424.00	2.72%
TTA	211,400	1,467,925.00	7.46%
TTA-R	438,900	3,031,975.00	15.48%
TTB	29,114,300	47,240,010.00	8.20%
TTB-R	535,300	867,186.00	0.15%
TTCL	13,800	54,730.00	3.64%
TTW-R	41,900	362,110.00	2.70%
TU	2,823,200	38,518,690.00	7.55%
TU-R	2,896,000	39,212,130.00	7.74%
TVO-R	4,400	113,975.00	0.71%
UBE	179,800	194,734.00	4.87%
UTP	23,200	261,710.00	3.45%
UV	42,300	115,238.00	3.96%
UVAN	16,800	142,575.00	3.11%
VGI	691,800	2,260,006.00	3.16%
VGI-R	865,700	2,817,872.00	3.96%
VIBHA-R	66,600	167,532.00	2.03%
VIH	37,800	306,180.00	8.17%
WHA	1,830,200	8,454,208.00	2.45%
WHA-R	3,117,300	14,372,788.00	4.17%
WHAUP	77,800	297,960.00	3.59%
WHAUP-R	96,700	369,068.00	4.46%
WICE	41,100	362,090.00	4.11%
XO	18,900	423,960.00	0.49%
XPG	171,200	166,064.00	2.06%
XPG-R	138,700	133,802.00	1.67%
YGG	59,300	459,785.00	1.74%

- ไม่รวมรายการขายชอร์ตของสมาชิกที่เป็นผู้ร่วมค้ำหน่วยลงทุน หรือผู้ดูแลสภาพคล่องของหน่วยลงทุนของกองทุนรวมอีกเ็พเพื่อบัญชีบริษัทประเภทเพื่อทำกำไรจากส่วนต่างของราคาหรือเพื่อดูสภาพคล่อง แลแล้วแต่กรณี
- รายการที่ชื่อย่อหลักทรัพย์ต่อด้วย "-R" หมายถึง ข้อมูลธุรกรรมขายชอร์ตในเอ็นวีดีอาร์

ที่มา : set.or.th

TURNOVER LIST



19 มิถุนายน 2566

TURNOVER LIST & TRADING ALERT

หลักทรัพย์ที่เข้าข่ายมาตรการจำกัดการซื้อขาย

สิ้นสุด	หลักทรัพย์	ระดับ 1		ระดับ 2		ระดับ 3	
		วันเริ่มต้น	วันสิ้นสุด	วันเริ่มต้น	วันสิ้นสุด	วันเริ่มต้น	วันสิ้นสุด
9 มิ.ย. 66	MTW	12 มิ.ย. 66	30 มิ.ย. 66				
2 มิ.ย. 66	BVG	6 มิ.ย. 66	23 มิ.ย. 66				
2 มิ.ย. 66	MPIC	6 มิ.ย. 66	23 มิ.ย. 66				
2 มิ.ย. 66	OTO	6 มิ.ย. 66	23 มิ.ย. 66				
2 มิ.ย. 66	OTO-W1	6 มิ.ย. 66	23 มิ.ย. 66				
1 มิ.ย. 66	NC			2 มิ.ย. 66	22 มิ.ย. 66		
30 พ.ค. 66	KWI	31 พ.ค. 66	20 มิ.ย. 66				

หมายเหตุ

เมื่อหุ้นสามัญเข้ามาตรการให้หลักทรัพย์อื่นของบจ. และหลักทรัพย์ที่มีการอ้างอิงหลักทรัพย์ของบจ. เข้ามาตรการจำกัดการซื้อขายด้วย (ยกเว้น DW) โดย

1. Cash Balance: สมาชิกต้องดำเนินการให้ลูกค้าซื้อหลักทรัพย์ด้วยบัญชี **Cash Balance** เท่านั้น โดยลูกค้าต้องวางเงินสดไว้ล่วงหน้ากับสมาชิกเต็มจำนวนก่อนซื้อหลักทรัพย์

2. ห้ามคำนวณวงเงินซื้อขาย: ห้ามสมาชิกใช้หลักทรัพย์เป็นหลักประกันในการคำนวณเป็นวงเงินซื้อขายหลักทรัพย์ (ในทุกประเภทบัญชี)

3. ห้าม Net Settlement: ห้ามสมาชิกหักกลบราคาค่าซื้อกับราคาค่าขายหลักทรัพย์เดียวกันในวันเดียวกัน (ซื้อและขายหลักทรัพย์เดียวกันในวันเดียวกัน ค่าขายคืนเป็นวงเงินในวันทำการถัดไป)

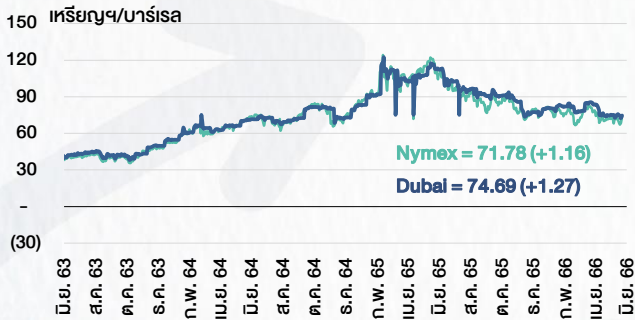
ทั้งนี้ มาตรการจำกัดการซื้อขาย มีปัจจัยที่ใช้ในการพิจารณา คือ อัตราหมุนเวียนการซื้อขาย (**Turnover ratio**) มูลค่าการซื้อขาย และราคาซื้อขาย ที่ไม่สอดคล้องกับปัจจัยพื้นฐาน เช่น **P/E Ratio** เป็นต้น

ที่มา: set.or.th

CYCLICAL WATCH

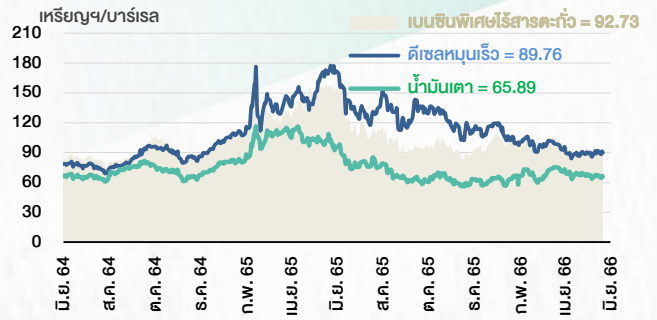
🕒 19 มิถุนายน 2566

ราคาน้ำมันดิบ



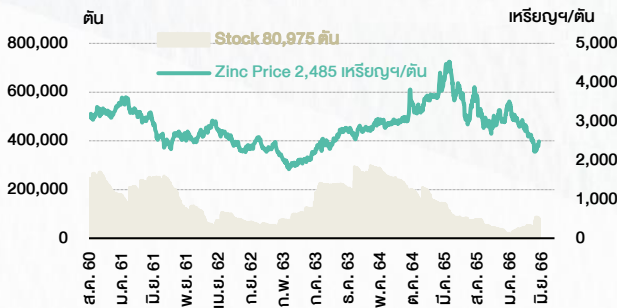
ที่มา : TQ professional

ราคาขายปลีกน้ำมันสำเร็จรูปตลาดสิงคโปร์



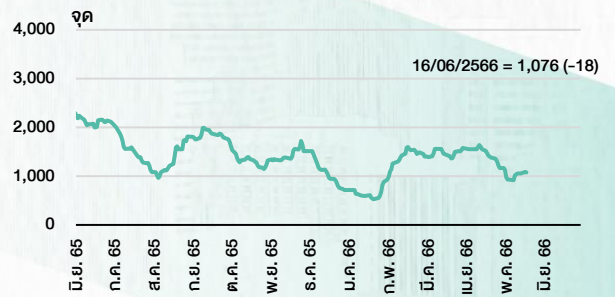
ที่มา : TOP

ราคาสังกะสี



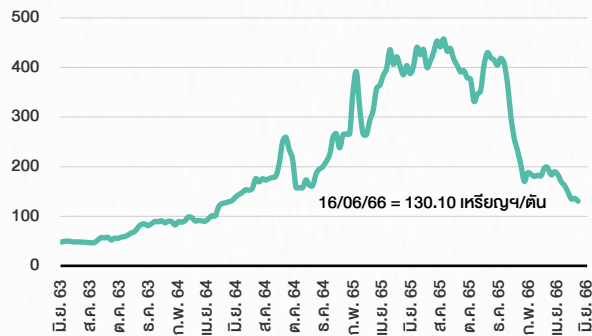
ที่มา : lme.co.uk

ดัชนีค่าระวาง BDI



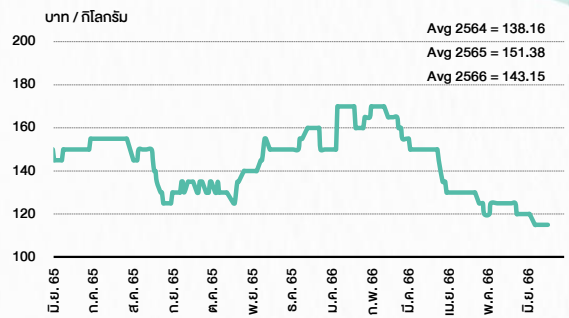
ที่มา : TQ professional

ราคาก๊าซหุงต้ม



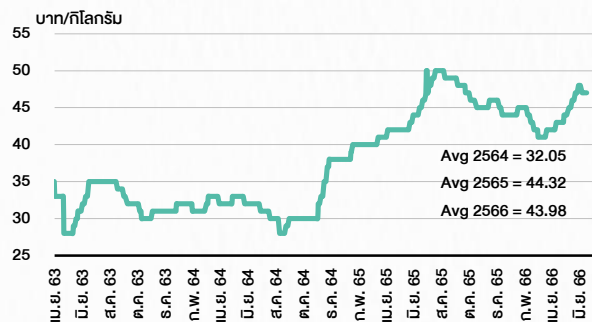
ที่มา : BANPU

ราคาถั่วขาว 61-70 ตว/กก.



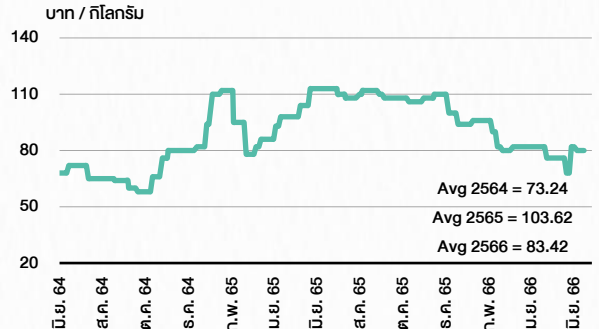
ที่มา : สำนักงานเศรษฐกิจการเกษตร

ราคาไก่เป็น



ที่มา : สำนักงานเศรษฐกิจการเกษตร

ราคาหมู



ที่มา : สำนักงานเศรษฐกิจการเกษตร

STOCK CALENDAR



19 มิถุนายน 2566

Jun 2023				
Monday	Tuesday	Wednesday	Thursday	Friday
<p>19</p> <p>New list - Technology > MAI TBN Corporation (TBN) 100m shrs, B0.50 par (IPO 25m shrs @B17.00)</p> <p>New list - Warrant > MAI TMI-W2 335,307m units, B0.25 par</p> <p>Last trading day SFLEX-W1</p> <p>New shares trading KGEN 126,396,335 shrs (xr) TFG 156,761,932 shrs (w) OTO 233,236,514 shrs (w) DELTA13P2309A 120,000,000 shrs (dw)</p> <p>Conversion SABUY-W2 1:1w @B5.00</p>	<p>20</p> <p>Last trading day before delist TSF</p> <p>XE SFLEX-W1 1:1w @B4.50 (final, "SP")</p> <p>New shares trading CPANEL 3,183,996 shrs (w)</p>	<p>21</p> <p>Co's name & symbol change Siam Makro (MAKRO) > CP Axtra (CPAXT)</p> <p>Delist TSF</p> <p>Conversion SCM-W1 1.0761:1w @B8.36</p>	<p>22</p> <p>Conversion ABM-W1 1:1w @B1.80 CHAYO-W2 1.099:1w @B9.096 (final)</p> <p>Delist CHAYO-W2</p> <p>Conversion AS-W2 1:1w @B3.50 BM-W2 1.24:1w @B0.807 (final) LIT-W2 1:1w @B2.00</p>	<p>23</p>
<p>26</p> <p>Delist BM-W2</p>	<p>27</p> <p>XD TTT @B0.75</p>	<p>28</p> <p>XD 3K-BAT @B0.25</p>	<p>29</p> <p>XR PROUD 1.80:1n @B1.75</p> <p>Conversion UREKA-W2 1:1w @B1.00 (final)</p>	<p>30</p> <p>Delist UREKA-W2</p> <p>Conversion A5-W2 1:1w @B5.00 A5-W3 1:1w @B8.30 AJA-W3 1.071:1w @B0.186 AJA-W4 1:1w @B0.40 AKS-W5 1.07:1w @B0.026 ANAN-W1 1:1w @B1.65 APURE-W3 1.00716:1w @B6.95 BE8-W1 1:1w @B75.00 BIOTEC-W2 1:1w @B0.50 BR-W1 1:1w @B5.00 BRR-W2 1:1w @B13.00 BTS-W7 1:1w @B11.90 BTS-W8 1:1w @B14.90 BYD-W6 0.57705:1w @B0.346 CHO-W3 1:1w @B1.10 CSC-P 1:1 DIMET-W4 1.0677:1w @B0.4683 DITTO-W1 1.20:1w @B33.333 EP-W4 1:1w @B8.30 EVER-W4 1:1w @B1.00 GEL-W5 1:1w @B0.50 HEALTH-W2 1:1w @B15.00 IP-W1 1.045:1w @B23.915 J-W2 1:1w @B6.25 J-W3 1:1w @B9.00 JCKH-W1 1:1w @B0.25 JMART-W4 1.13582:1w @B13.20649 JMART-W5 1.13057:1w @B61.91597 JMT-W4 1.00267:1w @B89.75998 MACO-W4 1:1w @B1.00 MIDA-W3 1:1w @B1.50 MILL-W6 1.195:1w @B1.256 ML-W3 1:1w @B3.00 NOBLE-W2 1.053:1w @B7.597 NVD-W2 1.018:1w @B2.477 (final) PLANET-W1 1:1w @B2.00 PORT-W3 1:1w @B3.30 PPPM-W5 1:1w @B0.10 (final) PROEN-W1 1:1w @B3.60 RABBIT-P 1:1 SMT-W3 1:1w @B4.00 STARK-W1 1:1w @B5.00 TFI-W1 1:1w @B0.15 TGP-W3 1:1w @B0.50 TH-W3 1:1w @B1.00 TNDT-W1 1:1w @B0.50 TRUBB-W2 1:1w @B6.00 TTB-W1 1:1w @B0.95 TVDH-W3 1:1w @B0.85 UBIS-W1 1:1w @B7.00 VGI-W3 1:1w @B11.90 XPG-W4 6.621:1w @B0.815</p>

July 2023				
Monday	Tuesday	Wednesday	Thursday	Friday
<p>3</p> <p>XD STANLY @B20.00</p> <p>Conversion KMW-W1 1:1w @B1.50 (final)</p>	<p>4</p> <p>Delist KMW-W1</p> <p>Last trading day MINT-W7</p>	<p>5</p> <p>XE MINT-W7 1:1w @B21.60 (final, "SP")</p> <p>Conversion MVP-W1 1.0409:1w @B1.1528 (final)</p>	<p>6</p> <p>Delist MVP-W1</p> <p>XR KC 1:1.70n @B0.12</p>	<p>7</p>
<p>10</p>	<p>11</p>	<p>12</p> <p>Conversion SFLEX-W1 1:1w @B4.50 (final)</p>	<p>13</p> <p>Delist SFLEX-W1</p>	<p>14</p>
<p>17</p>	<p>18</p>	<p>19</p>	<p>20</p> <p>Last trading day B-W6</p>	<p>21</p>
<p>24</p> <p>XE B-W6 2.939:1w @B0.225 (final, "SP")</p>	<p>25</p> <p>XD VGI @B0.04</p>	<p>26</p>	<p>27</p> <p>PUBLIC HOLIDAY (H.M. the King's Birthday)</p>	<p>28</p>
<p>31</p> <p>XD EPG @B0.14</p> <p>Conversion MINT-W7 1:1w @B21.60 (final)</p>				

ที่มา: set.or.th

ANTI-CORRUPTION PROGRESS INDICATOR

คำอธิบายผลการประเมินแต่ละระดับ

ระดับที่ 1 มีนโยบาย (Committed)

มีคำมั่นหรือติดคณะกรรมการในเรื่องการดำเนินธุรกิจที่จะไม่มีส่วนเกี่ยวข้องกับการทุจริตและการดูแลให้บริษัทปฏิบัติตามกฎหมายที่เกี่ยวข้อง

ระดับที่ 2 ประกาศเจตนารมณ์ (Declared)

มีการประกาศเจตนารมณ์เข้าเป็นแนวร่วมปฏิบัติของภาคเอกชนไทยในการต่อต้านการทุจริต (CAC) หรือโครงการต่อต้านทุจริตที่กำหนดให้องค์กรต้องมีกระบวนการในตนเองเดียวกัน

ระดับที่ 3 มีมาตรการป้องกัน (Established)

มีมาตรการป้องกัน การประเมินความเสี่ยง การสื่อสารและฝึกอบรมแก่พนักงาน รวมทั้งการดูแลให้มีการดำเนินการและการทบทวนความเหมาะสมของมาตรการอย่างสม่ำเสมอ

ระดับที่ 4 ได้รับการรับรอง (Certified)

มีการสอบทานจากคณะกรรมการตรวจสอบหรือผู้สอบบัญชีที่สำนักงาน ก.ล.ต. ให้ความเห็นชอบ และได้รับการรับรองหรือผ่านการตรวจสอบเพื่อให้ความเชื่อมั่นอย่างเป็นทางการจากหน่วยงานภายนอก (เช่น CAC)

ระดับที่ 5 ขยายผลสู่ผู้ที่เกี่ยวข้อง (Extended)


มีการขยายผลการดำเนินนโยบายต่อต้านการทุจริตสู่ผู้ที่เกี่ยวข้องในห่วงโซ่อุปทาน และการเปิดเผยข้อมูลที่เกี่ยวข้องกับกรณีทุจริตที่เกิดขึ้น


เปิดเผยบ้างแต่ไม่เน้นนโยบายที่ชัดเจน


ไม่เปิดเผยหรือไม่เน้นนโยบาย

CG SCORE: การจัดอันดับบรรษัทภิบาล

คำอธิบายผลการประเมินแต่ละระดับ

ระดับคะแนน 5 (90-100) : ดีเลิศ 

ระดับคะแนน 4 (80-89) : ดีมาก 

ระดับคะแนน 3 (70-79) : ดี 

NR. : ไม่ปรากฏชื่อในรายงาน CGR

"Disclaimer: การเปิดเผย (ก) ผลสำรวจในเรื่องการกำกับดูแลกิจการ (Corporate Governance Report) ที่จัดทำโดยสมาคมส่งเสริมสถาบันกรรมการบริษัทไทย (IOD) และ (ข) ผลการประเมินดัชนีชี้วัดความคืบหน้าการป้องกันการมีส่วนเกี่ยวข้องกับการทุจริตคอร์รัปชัน (Anti-Corruption Progress Indicators) ที่จัดทำโดยสถาบันที่เกี่ยวข้อง ซึ่งมีการเปิดเผยโดยสำนักงานคณะกรรมการกำกับหลักทรัพย์และตลาดหลักทรัพย์นี้ เป็นการสำรวจและประเมินโดยสมาคมหรือสถาบันที่เกี่ยวข้องจากข้อมูลที่ได้รับจากบริษัทจดทะเบียนตามที่บริษัทจดทะเบียนได้ระบุใน (ก) แบบแสดงข้อมูลตามหลักเกณฑ์ Corporate Governance Report of Thai Listed Companies (CGR) ประจำปี และ (ข) แบบแสดงข้อมูลเพื่อการประเมิน Anti-Corruption ซึ่งได้อ้างอิงข้อมูลมาจากแบบแสดงรายการข้อมูลประจำปี (แบบ 56-1) รายงานประจำปี (แบบ 56-2) หรือในเอกสารและหรือรายงานอื่นที่เกี่ยวข้องของบริษัทจดทะเบียนนั้น แล้วแต่กรณี โดยเป็นการสำรวจและประเมินจากข้อมูลของบริษัทจดทะเบียนที่มีการเปิดเผยต่อสาธารณะ และเป็นข้อมูลที่ผู้ลงทุนทั่วไปสามารถเข้าถึงได้ และเป็นการดำเนินการตามนโยบายของสำนักงานคณะกรรมการกำกับหลักทรัพย์และตลาดหลักทรัพย์

ทั้งนี้ ผลการสำรวจหรือผลการประเมินดังกล่าวเป็นการนำเสนอในมุมมองของ IOD หรือสถาบันที่เกี่ยวข้องซึ่งเป็นบุคคลภายนอก โดยมีได้เป็นการประเมินการปฏิบัติตามของบริษัทย่อยในตลาดหลักทรัพย์แห่งประเทศไทย และมีได้ใช้ข้อมูลภายในเพื่อการประเมินแต่อย่างใด

เนื่องจากผลสำรวจหรือผลการประเมินดังกล่าวเป็นเพียงผลสำรวจหรือผลการประเมิน ณ วันที่ปรากฏในผลสำรวจหรือผลการประเมินเท่านั้น ดังนั้น ผลสำรวจหรือผลการประเมินจึงอาจเปลี่ยนแปลงได้ภายหลังวันดังกล่าว หรือเมื่อข้อมูลที่เกี่ยวข้องมีการเปลี่ยนแปลง ทั้งนี้ บริษัทหลักทรัพย์ [ฯ] มิได้ยืนยัน ตรวจสอบ หรือรับรองความถูกต้องครบถ้วนของผลสำรวจหรือผลการประเมินดังกล่าวแต่อย่างใด"

CG SCORE: การจัดอันดับบริษัทมหาชน



AAV	AUCT	BRR	CPF	EPG	HANA	KCE	MC	NWR	PPS	RS	SEAOIL	SST	THANI	TQM	U
ADVANC	AWC	BTS	CPI	ETC	HARN	KKP	MCOT	NYT	PR9	S	SE-ED	STA	THCOM	TRC	UAC
AF	AYUD	BTW	CPN	FPI	HMPRO	KSL	METCO	OISHI	PREB	S & J	SELIC	STEC	THG	TRU	UBIS
AH	BAFS	BWG	CRC	FPT	ICC	KTB	MFEC	OR	PRG	SAAM	SENA	STI	THIP	TRUE	UV
AIRA	BANPU	CENTEL	CFRESH	DDD	FSMART	ICHI	KTC	MINT	ORI	SABINA	SHR	SUN	THRE	TSC	VGI
AKP	BAY	CFRESH	DDD	GBX	III	LALIN	MANO	OSP	PROUD	SAMART	SIRI	SUSCO	THREL	TSR	VIH
AKR	BBL	CHEWA	DELTA	GC	ILINK	LANNA	MOONG	OTO	PSH	SAMTEL	SIS	SUTHA	TIP	TSTE	WAC
ALT	BCP	CHO	DEMCO	GCAP	ILM	LH	MSC	PAP	PSL	SAT	SITHAI	SVI	TIPCO	TSTH	WAV
AMA	BCPG	CIMBT	DRT	GFPT	INTUCH	LHFG	MTC	PCSGH	PTG	SC	SMK	SYMC	TISCO	TTA	WHA
AMATA	BDM	CK	DTAC	GGC	IP	LIT	MVP	PDG	PTT	SCB	SMPC	SYNTEC	TK	TTB	WHA
AMATAV	BEM	CKP	DUSIT	GLAND	IRPC	LPN	NCL	PDJ	PTTEP	SCC	SNC	TACC	TKT	TTCL	WICI
ANAN	BGC	CM	EA	GLOBAL	ITEL	MACO	NEP	PG	PTTGC	SCCC	SONIC	TASCO	TMT	TTW	WINI
AOT	BGRIM	CNT	EASTW	GPI	IVL	MAJOR	NER	PHOL	PYLON	SCG	SPALI	TCAP	TNDT	TU	ZEN
AP	BIZ	COM7	ECF	GPSC	SENAJ	MAKRO	NKI	PLANB	Q-CON	SCGP	SPI	TEAMG	TNITY	TVD	
ARIP	BKI	COMAN	ECL	GRAMMY	JWD	MALEE	NOBLE	PLANET	QH	SCM	SPRC	TFMAMA	TOA	TVI	
ARROW	BOL	COTTO	EE	GULF	K	MBK	NSI	PLAT	QTC	SDC	SPVI	TGH	TOP	TVO	
ASP	BPP	CPALL	EGCO	GUNKUL	KBANK	MST	NVD	PORT	RATCH	SEAFCO	SSSC	THANA	TPBI	TWPC	



2S	APCS	BEYOND	CMC	ESSO	HYDRO	JMT	LOXLEY	NCAP	PPP	SA	SKE	STANLY	TITLE	TSE	WP
7UP	APURE	BFIT	COLOR	ESTAR	ICN	KBS	LRH	NCH	PPPM	SAK	SKN	STGT	TKN	TVT	XO
ABICO	AQUA	BJC	CPL	ETE	IFS	KCAR	LST	NETBAY	PRIME	SALEE	SKR	STOWER	TKS	TWP	XPG
ABM	ASAP	BJCHI	CPW	FE	IMH	KEX	M	NEX	PRIN	SAMCO	SKY	STPI	TM	UEC	YUAS.
ACE	ASEFA	BLA	CRD	FN	IND	KGI	MATCH	NINE	PRINC	SANKO	SLP	SUC	TMC	UMI	
ACG	ASIA	BR	CSC	FNS	INET	KIAT	MBAX	NRF	PSTC	SAPPE	SMIT	SWC	TMD	UOBKH	
ADB	ASIAN	BROOK	CSP	FORTH	INSET	KISS	MEGA	NTV	PT	SAWAD	SMT	SYNEX	TMI	UP	
AEONTS	ASIMAR	CBG	CWT	FSS	INSURE	KOOL	META	OCC	QLT	SCI	SNP	T	TMILL	UPF	
AGE	ASK	CEN	DCC	FTE	IRC	KTIS	MFC	OGC	RBF	SCN	SO	TAE	TNL	UPOIC	
AHC	ASN	CGH	DCON	FVC	IRCP	KUMWEL	MGT	PATO	RCL	SCP	SORKON	TAKUNI	TNP	UTP	
AIT	ATP30	CHARAN	DHOUSE	GEL	IT	KUN	MICRO	PB	RICHY	SE	SPA	PTECH	TOG	VCOM	
ALL	B	CHAYO	DOD	GENCO	ITD	KWC	MILL	PICO	RML	SFLEX	SPC	TCC	TPA	VL	
ALLA	BA	CHG	DOHOME	GUS	J	KWM	MITSIB	PIMO	ROJNA	SFP	SPCG	TCMC	TPAC	VNT	
ALUCON	BAM	CHOTI	DV8	GYT	JAS	L&E	MK	PJW	RPC	SFT	SR	TEAM	TPCS	VPO	
AMANAH	BC	CHOW	EASON	HEMP	JCK	LDC	MODERN	PL	RT	SGF	SRICHA	TFG	TPS	VRANDA	
AMARIN	BCH	CI	EFORL	HPT	JCKH	LEO	MTI	PM	RWI	SIAM	SSC	TFI	TRFN	WGE	
APCO	BEC	CIG	ERW	HTC	JMART	LHK	NBC	PMTA	S11	SINGER	SSF	TIGER	TRT	WIK	



A	AU	BSBM	CMO	F&D	IHL	KCM	MCS	NOVA	PRAKIT	SABUY	SPACK	TCCC	TPOLY	VIBHA	
AI	B52	BSM	CMR	FMT	IIG	KK	MDX	NPK	PRAPAT	SF	SPG	THMUI	TOR	W	
AIE	BEAUTY	BTNC	CPT	GIFT	INGRS	KKC	MJD	NUSA	PRECHA	SGP	SO	TNH	TTI	WIN	
AJ	BGT	BYD	CRANE	GLOCON	INOX	KWI	MORE	ALPHAX	PTL	SCT	SSP	TNR	TYCN	WORK	
AMC	BH	CAZ	CSR	GREEN	JAK	KYE	MUD	PAF	RCI	SIMAT	STARK	TOPP	UKEM	WPH	
APP	BIG	CCP	D	GSC	JR	LEE	NC	PF	RJH	SIB	STC	TPCH	UMS	YGG	
AQ	BLAND	CCD	EKH	GTB	JTS	LPH	NDR	PK	RP	SK	SUPER	TPPL	UNIQ	ZIGA	
ARIN	BM	CITY	EMC	TECH	JUBILE	MATI	NFC	PLE	RPH	SMART	SVOA	TPIPP	UFA		
AS	BROCK	CMAN	EP	HUMAN	KASET	M-CHAI	NNCL	PPM	RSP	SOLAR	TC	TPAS	UREKA		

Anti-corruption Progress Indicator ปี 2 กลุ่ม

ได้รับการรับรอง

2S	B	BWG	DELTA	FSS	IFEC	KTB	MFEC	OGC	PREB	SAAM	SMK	SYNTEC	TKT	TTCL	WICE
ADVANC	BAFS	CEN	DEMCO	FTE	IFS	KTC	MINT	ORI	PRG	SABINA	SMPC	TAE	TMK	TU	WIK
AF	BAM	CENTEL	DIMET	GBX	ILINK	KWC	MONO	PAP	PRINC	SAPPE	SNC	TAKUNI	TMILL	TVD	XO
AI	BANPU	CFRESH	DRT	GC	INET	KWI	MOONG	PATO	PRM	SAT	SNP	TASCO	TMT	TVI	ZEN
AIE	BAY	CGH	DTAC	GCAP	INSURE	L&E	MSC	PB	PROS	SC	SORKON	PTECH	TNITY	TVO	
AIRA	BBL	CHEWA	DUSIT	GEL	INTUCH	LANNA	MST	PCSGH	PSH	SCB	SPACK	TCAP	TNL	TWPC	
AKP	BCH	CHOTI	EA	GFPT	IRC	LH	MTC	PDG	PSL	SCC	SPALI	TCMC	TNP	U	
AMA	BCP	CHOW	EASTW	GGC	IRPC	LHFG	MTI	PDJ	PSTC	SCCC	SPC	TFG	TNR	UBE	
AMANAH	BCPG	CIG	ECL	GUS	ITEL	LHK	NBC	PE	PT	SCG	SPI	TFI	TOG	UBIS	
AMATA	BEYOND	CIMBT	EGCO	GPI	IVL	LPN	NEP	PG	PTG	SCN	SPRC	TFMAMA	TOP	UEC	
AMATAV	BGC	CM	EP	GPSC	JKN	LRH	NINE	PHOL	PTT	SEAOIL	SRICHA	TGH	TOPP	UKEM	
AP	BGRIM	CMC	EPG	GSTEEL	K	M	NKI	PK	PTTEP	SE-ED	SSF	THANI	TPA	UOBKH	
APCS	BJCHI	COM7	ERW	GUNKUL	KASET	MAKRO	NATION	PL	PTTGC	SELIC	SSP	THCOM	TPP	UPF	
AQUA	BKI	COTTO	ESTAR	HANA	KBANK	MALEE	NNCL	PLANB	Q-CON	SENA	SSSC	THIP	TRU	UV	
ARROW	BLA	CPALL	ETE	HARN	KBS	MBAX	NOBLE	PLANET	QH	SGP	SST	THRE	TRUE	VGI	
ASIAN	BPP	CPF	FE	HEMP	KCAR	MBK	NOK	PLAT	QLT	SINGER	STA	THREL	TSC	VIH	
ASK	BROOK	CPI	FNS	HMPRO	KCE	MC	NSI	PM	QTC	SIRI	STOWER	TIDLOR	TSTE	VNT	
ASP	BRR	CPN	FPI	HTC	KGI	MCOT	NWR	PPP	RATCH	SITHAI	SUSCO	TIPCO	TSTH	WACOAL	
AWC	BSBM	CSC	FPT	ICC	KKP	META	OCC	PPPM	RML	SKR	SVI	TISCO	TTA	WHA	
AYUD	BTS	DCC	FSMART	ICHI	KSL	MFC	ALPHAX	PPS	S & J	SMIT	SYMC	TKS	TTB	WHAUP	

ประกาศเจตนาสมัคร

7UP	APCO	CHG	CRC	ECF	GULF	JMART	KUMWEL	MILL	NUSA	SAK	SSS	TQM	WIN		
ABICO	AS	CPL	DDD	EKH	III	JMT	LDC	NCL	PIMO	SCGP	STECH	TSI	YUASA		
AJ	BEC	CPR	DHOUSE	ETC	INOX	JR	MAJOR	NOVA	PR9	SCM	STGT	VCOM	ZIGA		
ALT	BKD	CPW	DOHOME	EVER	J	KEX	MATCH	NRF	RS	SIS	SUPER	VIBHA			