

# สวัสดี ตอนเช้า

แนวโน้มตลาดวันนี้



“แกว่งในกรอบ แต่ยังมีลุ้นได้”

คาด SET แกว่งในกรอบระหว่าง 1550-1570 จุด รอปัจจัยใหม่ ขณะที่ยังมีความไม่แน่นอนเรื่องแนวโน้มดอกเบี้ยเฟด และสถานการณ์การเมืองในประเทศ อย่างไรก็ตาม ในภาพรวมมีจุดติดตามบริเวณ 1540 จุด หากไม่ต่ำกว่า คาดว่ายังเป็นสัญญาณที่ดีต่อการปรับขึ้นได้ โดยมีแนวต้านถัดไปจาก 1570 จุด อยู่ที่ 1580 จุด

ประเด็นสำคัญ



- ธปท. ระบุความเสี่ยงจากเอลนีโญกระทบ ศก. ภาพรวม มีผลต่อราคาอาหาร-เงินเฟ้อเพิ่มสูง กังวลภาคเกษตรอาจเสียหายกว่า 4-6 หมื่นลบ.
- กกร. มีมติต่ออายุสินค้าและบริการควบคุม 51 รายการ ออกไปอีก 1 ปีเพื่อช่วยกำกับดูแลค่าครองชีพประชาชน
- ไนท์แฟรงค์ (ประเทศไทย) ระบุตลาด Data Center ในไทยเติบโตมาก บ. Tech จากสหรัฐและจีนเข้ามาลงทุน โดย 1Q66 ตลาด Data Center ไทยอยู่ที่ 269 MW เติบโตกว่า 30% จากปลายปี 2565
- ติดตามแอนโทนี บลิงเคน สมว. ๓ปท. สหรัฐ หรือ สมว. ๓ปท. จีน นับเป็นการเยือนกรุงปักกิ่งครั้งสำคัญในรอบกว่า 5 ปี ท่ามกลางตึงเครียดมากขึ้นของ 2 ปท. ในช่วงหลายเดือนที่ผ่านมา
- ปธน. ปูตินระบุรัสเซียติดตั้งอาวุธนิวเคลียร์ในเบลารุสเป็นการส่งคำเตือนถึงชาติตะวันตกว่ารัสเซียจะไม่สามารถพ่ายแพ้ทางยุทธศาสตร์ได้
- คริสโตเฟอร์ วอลเลอร์ ผู้ว่าการ Fed และโทมัส บาร์กิน ปธ. Fed สาขาชิคาโก แสดงความเห็นหนุน Fed ปรับขึ้น ดบ. ต่อ ลดทอนความคาดหวังที่ Fed จะยุติการปรับขึ้น ดบ. หรืออาจลด ดบ. ใน ๓.ค.ปีนี้
- ดัชนีความเชื่อมั่นผู้บริโภคสหรัฐ มิ.ย. โดย ม. มิซึเกน เพิ่มขึ้นดีกว่าคาด และสูงสุดในรอบ 4 เดือน

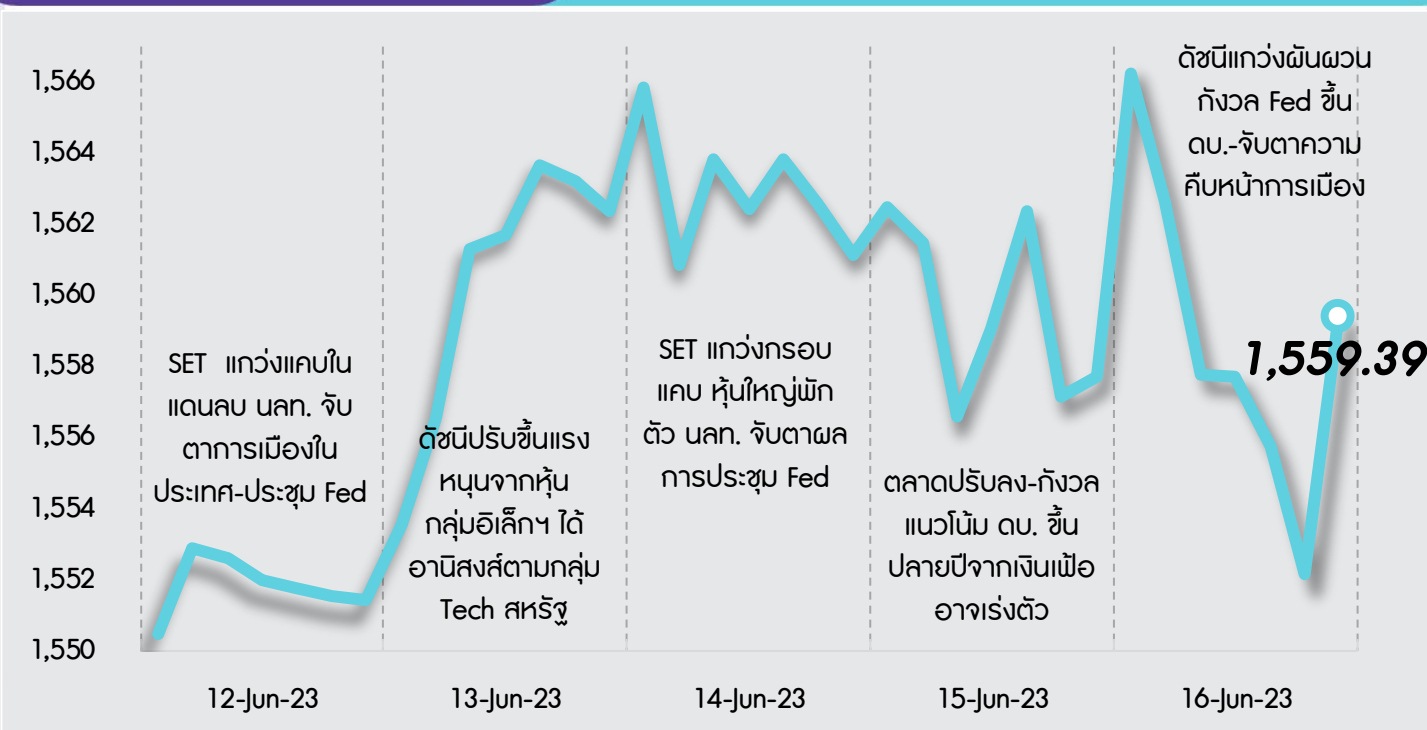
กลยุทธ์การลงทุน



มอง SET จะยังผันผวนในกรอบ และมี Upside จำกัด หลังขาดปัจจัยสนับสนุน ขณะที่การฟื้นตัวของเศรษฐกิจจีนที่ล่าช้ากว่าตลาดคาด อีกทั้งแรงกดดันจากสถานการณ์การเมืองไทยจากการจัดตั้งรัฐบาลที่ไม่ชัดเจน ยังคงเป็นปัจจัยลบระยะสั้นต่อบรรยากาศลงทุนในตลาดหุ้นไทย ดังนั้นกลยุทธ์ลงทุนจึงแนะนำให้ “Selective Buy”

แนวรับ - แนวต้าน

1550/1540 – 1570/1580



ลือคเป้าลงทุน



**Weekly Portfolio** : มอง SET ผันผวนในกรอบและมี Upside จำกัด หลังขาดปัจจัยสนับสนุน กลยุทธ์ลงทุนจึงแนะนำ “Selective Buy” ในธีมที่มีปัจจัยบวกเฉพาะตัว ดังนี้

1. หุ้นที่คาดผลการดำเนินงาน 2Q66 จะยังเติบโตได้ดีทั้ง YoY และ QoQ เลือก AOT BBL ADVANC MINT OSP BDMS BEM และหุ้นที่คาดผลการดำเนินงานผ่านจุดต่ำสุดแล้ว เลือก KCE ONEE
2. หุ้นที่คาดจะฟื้นตัวได้ดี หลัง SET ย่อตัวแรง เลือก AP HMPRO

ขณะที่ช่วงสั้นแนะนำให้หลีกเลี่ยงการลงทุนสำหรับ 1) หุ้นกลุ่มโรงไฟฟ้า และกลุ่ม PTT ออกไปก่อน เนื่องจากมีความเสี่ยงหรือความไม่ชัดเจนของโครงสร้างราคาพลังงานจากนโยบายของรัฐบาลชุดใหม่ และ 2) หุ้นที่เราแนะนำ Underperform หรือมีความเสี่ยงที่ยังต้องติดตาม AAV (ราคาสูงเกิน pre-covid 19) MST NRF

Daily focus



**BEM** การเปิดให้บริการโครงการรถไฟฟ้าสายสีเหลืองเต็มรูปแบบจะเป็นปัจจัยกระตุ้นราคาหุ้นในระยะสั้น ขณะที่ 2Q66 และ 3Q66 คาดกำไรจะดีขึ้น QoQ และ YoY จากปริมาณรถที่ใช้ทางด่วนและจำนวนผู้โดยสาร MRT ที่เพิ่มขึ้น อีกทั้งจะมีบันทึกเงินปันผลจาก TTW และ CKP

**OSP** กำไรปกติน่าจะปรับตัวดีขึ้นอย่างค่อยเป็นค่อยไปทุกไตรมาส โดยปริมาณขายที่เพิ่มขึ้นและประสิทธิภาพการผลิตที่ดีขึ้นจะช่วยหนุนให้กำไรปกติ 2Q66 เติบโต QoQ และเติบโตได้เล็กน้อย YoY จากฐานสูง จากนั้นจะเติบโตอย่างต่อเนื่องทั้ง YoY และ QoQ ใน 3Q66

# สวัสดี ตอนเช้า

## บทวิเคราะห์วันนี้

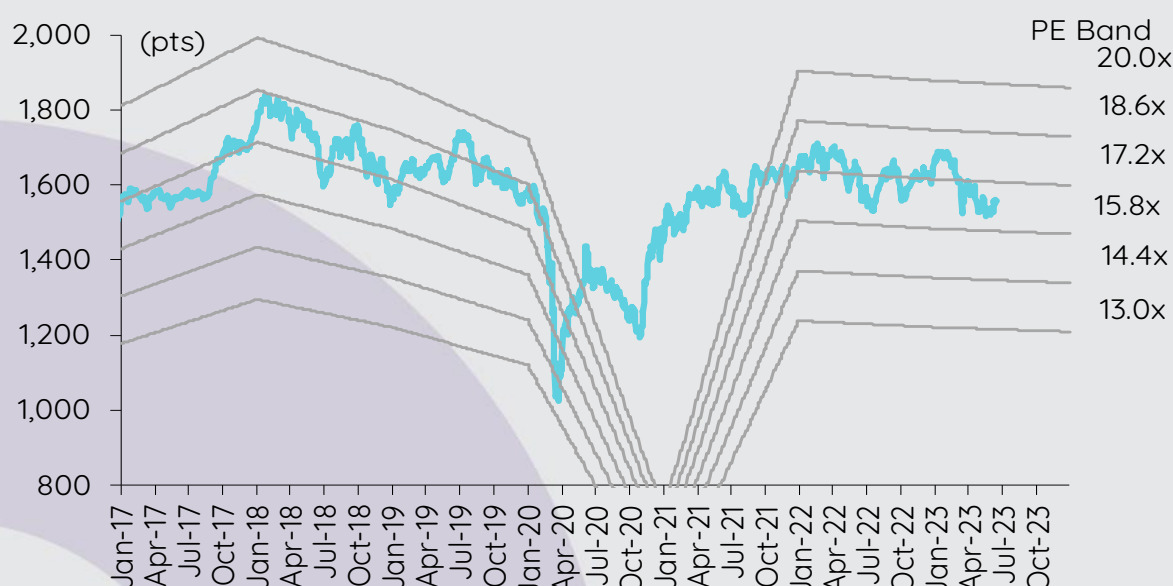
BEM – Risk-reward น่าสนใจ HIGH CONVICTION

OSP – 2Q66: กำไรปกติจะเพิ่มขึ้น YoY HIGH CONVICTION

## เกาะกระแสข่าวเศรษฐกิจ

วันที่	เหตุการณ์
19 มิ.ย.	<b>Event:</b> ดัชนี FTSE Global index series รอบเดือนมิ.ย.เริ่มมีผล
20 มิ.ย.	<b>Economic release:</b> JP – ดัชนีผลผลิตภาคอุตสาหกรรมขึ้นสุดท้ายเดือนเม.ย.
21 มิ.ย.	<b>Economic release:</b> JP – ดัชนีราคาผู้บริโภคพื้นฐานแห่งชาติเดือนพ.ค. <b>Event:</b> ถ้อยแถลงของประธานเฟดต่อรัฐสภาสหรัฐ
22 มิ.ย.	<b>Economic release:</b> US – จำนวนผู้ขอสวัสดิการการว่างงานรายสัปดาห์, ปริมาณน้ำมันดิบคงคลังรายสัปดาห์ EU – ดัชนีความเชื่อมั่นผู้บริโภคเดือนมิ.ย. <b>Event:</b> ประชุมธนาคารกลางอังกฤษ, ถ้อยแถลงของประธานเฟดต่อรัฐสภาสหรัฐ
23 มิ.ย.	<b>Economic release:</b> US/EU/JP - ดัชนี PMI ภาคการผลิตและภาคบริการเบื้องต้นเดือนมิ.ย., JP – ดัชนีราคาผู้บริโภคพื้นฐานแห่งชาติเดือนพ.ค.

## การเคลื่อนไหวของ SET Index



## ดัชนีตลาดหลักทรัพย์ของไทย

ดัชนี	16 มิ.ย. (จุด)	Chg (จุด)	Chg (%)	มูลค่า (ล้านบาท)
SET	1,559.39	1.68	0.11	58,425.33
SET50	948.82	1.20	0.13	40,327.21
SET100	2,108.61	2.01	0.10	45,574.80
sSET	985.54	(4.02)	(0.41)	1,959.89
SETHD	885.84	0.11	0.01	26,703.72
SETCLMV	1,151.56	0.46	0.04	13,326.45
SETTHSI	1,001.63	2.08	0.21	40,708.64
SETWB	936.74	(3.90)	(0.41)	11,405.06
mai	480.72	(4.77)	(0.98)	1,999.08

## สรุปการซื้อขายแยกตามกลุ่มผู้ลงทุน

(ล้านบาท)	16 มิ.ย.	WTD	MTD	YTD
<b>ต่างชาติ</b>				
สุทธิ	(1,239)	(2,958)	(5,403)	(103,440)
สัดส่วน (%)	64.44	53.36	53.63	52.34
<b>สถาบันฯ</b>				
สุทธิ	57	1,497	4,231	40,643
สัดส่วน (%)	5.10	8.48	8.31	8.30
<b>บัญชีบล.</b>				
สุทธิ	(484)	(400)	(556)	(5,949)
สัดส่วน (%)	6.48	7.19	6.87	7.30
<b>บุคคล</b>				
สุทธิ	1,666	1,860	1,728	68,746
สัดส่วน (%)	23.97	30.97	31.19	32.06

% ของมูลค่าการซื้อขายรายกลุ่มเทียบกับทั้งหมด

## การซื้อขายสุทธิแยกตามกลุ่มผู้ลงทุนของ S50 futures

(สัญญา)	16 มิ.ย.	WTD	MTD	YTD
<b>ต่างชาติ</b>	(4,957)	40,707	75,438	(124,927)
<b>สถาบัน</b>	3,631	1,950	(4,799)	44,400
<b>รายย่อย</b>	1,326	(42,657)	(70,639)	80,527

## การซื้อขายของต่างชาติในตลาดพันธบัตร

(ล้านบาท)	16 มิ.ย.	WTD	MTD	YTD
<b>ซื้อ</b>	2,969	18,476	46,221	576,960
<b>ขาย</b>	2,215	17,873	48,200	554,056
<b>สุทธิ</b>	755	603	(1,979)	22,905



**Risk-reward น่าสนใจ**

ราคาหุ้น BEM ปรับตัวลดลง 16.5% underperform SET อยู่ 9.2% เพราะโครงการรถไฟฟ้าสายสีส้มตะวันตกมีความไม่แน่นอนมากขึ้น เรามองว่า valuation ปัจจุบันดูน่าสนใจแม้ไม่มีโครงการนี้ และแนวโน้มกำไรยังอยู่ในทิศทางขาขึ้น ดังนั้นเราจึงปรับคำแนะนำขึ้นสู่ OUTPERFORM (จาก NEUTRAL) ด้วยราคาเป้าหมายอ้างอิงวิธี SOTP ที่ 9.5 บาท ทั้งนี้ราคาเป้าหมายของเรายังไม่รวม upside อีก 1.5 บาท/หุ้น จากโครงการรถไฟฟ้าสายสีส้มตะวันตกเข้ามา

**ปัจจัยกระตุ้น**

- ปริมาณรถที่ใช้ทางด่วนและจำนวนผู้โดยสาร MRT (สายสีน้ำเงิน) เติบโต MoM และ YoY ในเดือนพ.ค. แม้ว่ามีวันหยุดยาวในสัปดาห์แรกของเดือนพ.ค. ปริมาณรถที่ใช้ทางด่วนโดยเฉลี่ยเพิ่มขึ้น 0.6% MoM และ 5.3% YoY สู่ 1.1 ล้านเที่ยวต่อวัน ส่งผลทำให้ปริมาณรถที่ใช้ทางด่วนโดยเฉลี่ยใน 5M66 อยู่ที่ 1.1 ล้านเที่ยวต่อวัน เติบโต 13.7% YoY สำหรับ MRT สายสีน้ำเงิน จำนวนผู้โดยสารเฉลี่ยอยู่ที่ 344,600 เที่ยวต่อวัน เพิ่มขึ้น 5% MoM และ 48% YoY จำนวนผู้โดยสารเฉลี่ยใน 5M66 อยู่ที่ 363,400 เที่ยวต่อวัน เพิ่มขึ้น 86.6% YoY
- BTS ประกาศเปิดให้บริการทดสอบเดินรถไฟฟ้าสายสีเหลือง (ลาดพร้าว-สำโรง) ในช่วงต้นเดือนมิ.ย. และคาดว่าจะเปิดให้บริการได้อย่างเต็มรูปแบบในช่วงปลายเดือนมิ.ย. เนื่องจากรถไฟฟ้าสายสีเหลืองจะเชื่อมต่อกับ MRT สายสีน้ำเงินที่สถานีลาดพร้าว ดังนั้นเราคาดว่า การเปิดให้บริการรถไฟฟ้าสายสีเหลืองจะช่วยกระตุ้นให้จำนวนผู้โดยสาร MRT สายสีน้ำเงินปรับตัวเพิ่มขึ้นตั้งแต่เดือนก.ค. เป็นต้นไป ทั้งนี้รายงานข่าวจากสื่อในประเทศระบุว่า มีผู้ใช้บริการรถไฟฟ้าสายสีเหลืองจำนวนมาก แม้ว่าจะเปิดเดินรถบางส่วนก็ตาม
- ราคาหุ้น BEM ปรับตัวลดลง 16.5% เนื่องจากตลาดเริ่มกังวลเกี่ยวกับความไม่แน่นอนของโครงการรถไฟฟ้าสายสีส้มตะวันตก โดย underperform SET อยู่ 9.2% เรามองว่าราคาหุ้นปัจจุบันสะท้อนประเด็นนี้ไปเรียบร้อยแล้ว

**ผลกระทบ**

เราคาดว่ากำไร 2Q66 และ 3Q66 ของ BEM จะปรับตัวดีขึ้น QoQ และ YoY โดยได้รับการสนับสนุนจากปริมาณรถที่ใช้ทางด่วนและจำนวนผู้โดยสาร MRT ที่เพิ่มขึ้นอย่างต่อเนื่อง นอกจากนี้ BEM ยังจะบันทึกรายได้เงินปันผลจากเงินลงทุนใน TTW และ CKP ในสองไตรมาสนี้ด้วย

การเปิดให้บริการโครงการรถไฟฟ้าสายสีเหลืองเต็มรูปแบบจะเป็นปัจจัยกระตุ้นราคาหุ้น BEM ในระยะสั้น เนื่องจากจะช่วยเร่งการฟื้นตัวของจำนวนผู้โดยสารรถไฟฟ้า MRT (สายสีน้ำเงิน)

เรายังคงประมาณการกำไรปกติปี 2566 ของ BEM ไว้ที่ 3.9 พันลบ. เพิ่มขึ้น 60.6% โดยอิงกับสมมติฐานปริมาณรถที่ใช้ทางด่วนเติบโต 3.7% และจำนวนผู้โดยสาร MRT เติบโต 40.5%

**กลยุทธ์การลงทุนและคำแนะนำ** เราแนะนำให้นักลงทุนใช้โอกาสนี้เข้าสะสมหุ้น BEM เนื่องจาก upside สู่ราคาเป้าหมายของเราในกรณีที่ไม่มีโครงการรถไฟฟ้าสายสีส้มตะวันตกดูน่าสนใจ อีกทั้งแนวโน้มกำไรของบริษัทยังอยู่ในโหมดฟื้นตัวด้วย นอกจากนี้เรายังเชื่อว่ากระแสข่าวเชิงลบที่อาจเกิดขึ้นเกี่ยวกับความเสี่ยงด้านนโยบายน่าจะค่อนข้างนิ่งในระยะ 3 เดือนข้างหน้า INVX คาดว่าจะมีการจัดตั้งรัฐบาลใหม่ในช่วงปลาย 3Q66 ดังนั้นเราจึงปรับคำแนะนำ tactical call สำหรับ BEM ขึ้นสู่ OUTPERFORM (จาก NEUTRAL) ด้วยราคาเป้าหมายอ้างอิงวิธี SOTP ที่ 9.5 บาท ทั้งนี้ราคาเป้าหมายของเรายังไม่รวม upside อีก 1.5 บาท/หุ้น จากโครงการรถไฟฟ้าสายสีส้มตะวันตกเข้ามา

**ความเสี่ยง** ปริมาณรถที่ใช้ทางด่วนและจำนวนผู้โดยสาร MRT ฟื้นตัวช้ากว่าคาด

กิตติสร พฤติภัทร, CFA, FRM  
 นักวิเคราะห์การลงทุนปัจจัยพื้นฐานด้านหลักทรัพย์  
 0-2949-1007  
 kittisorn.pruvitpat@scb.co.th

**2Q66: กำไรปกติจะเพิ่มขึ้น YoY**

เราคาดว่าส่วนแบ่งการตลาดเครื่องดื่มบำรุงกำลังของ OSP จะฟื้นตัว QoQ ใน 2Q66 โดยปริมาณขายที่เพิ่มขึ้นและประสิทธิภาพการผลิตที่ดีขึ้นจะช่วยหนุนให้กำไรปกติ 2Q66 เติบโต QoQ และเติบโตได้ดีเล็กน้อย YoY จากฐานสูง จากนั้นจะเติบโตอย่างต่อเนื่องทั้ง YoY และ QoQ ใน 3Q66 เรายังคงประมาณการกำไรสุทธิปี 2566 ไร่ที่ 2.78 พันลบ. (+43.8% YoY) โดยอิงกับรายได้ที่ 3.1 หมื่นลบ. (+13.7% YoY) เราให้เรตติ้ง OUTPERFORM สำหรับ OSP ด้วยราคาเป้าหมายปี 2566 ที่ 32 บาท/หุ้น (PE เฉลี่ย 35 เท่า)

**ปัจจัยกระตุ้น**

- การฟื้นตัวของส่วนแบ่งการตลาดเครื่องดื่มบำรุงกำลัง QoQ ใน 2Q66 โดยได้รับการสนับสนุนจากอุปสงค์ตามฤดูกาล มูลค่าตลาดที่สูงขึ้น และการแข่งขันที่รุนแรงน้อยลง ทั้งนี้ใน 1Q66 ส่วนแบ่งการตลาดเครื่องดื่มบำรุงกำลังทั้งหมดของ OSP อยู่ที่ 46.6% ต่ำที่สุดในรอบ 4 ไตรมาส หลังจากบริษัทปรับราคาขายปลีกเพิ่มขึ้นในช่วงสิ้น 1Q65 เราเชื่อว่าส่วนแบ่งการตลาดจะเพิ่มขึ้นอย่างต่อเนื่องใน 2Q66-4Q66 โดยได้แรงหนุนจากความหลากหลายของกลุ่มสินค้า OSP ตั้งเป้าส่วนแบ่งการตลาดเพิ่มขึ้นอย่างน้อย 2% จากปีก่อน สู่ +/-49% ภายในสิ้นปี 2566
- ต้นทุนน่าจะลดลงและประสิทธิภาพการผลิตน่าจะปรับตัวดีขึ้นตั้งแต่ 2Q66 เป็นต้นไป อัตรากำไรขั้นต้นลดลงจาก 34.5% ในปี 2564 สู่ 30.6% ในปี 2565 เพราะได้รับแรงกดดันจากต้นทุนอลูมิเนียม ก๊าซธรรมชาติ ค่าไฟฟ้า และค่าแรงที่สูงขึ้น สำหรับปี 2566 นอกเหนือจากแรงกดดันด้านต้นทุนอลูมิเนียมและค่าไฟฟ้าที่ลดลง และราคาก๊าซธรรมชาติที่ผันผวนลดน้อยลงแล้ว OSP ยังวางแผนบริหารจัดการประสิทธิภาพการผลิตด้วยการลดต้นทุนที่ซ้ำซ้อนลง เช่น การปิดเตาหลอมซึ่งใช้ก๊าซเป็นเชื้อเพลิง 1 เตา จาก 7 เตา ใน 1Q66 ซึ่งช่วยหนุนให้อัตรากำไรขั้นต้นปรับตัวเพิ่มขึ้นสู่ 33.4% เราเชื่อว่ากลยุทธ์ดังกล่าวจะช่วยสนับสนุนให้อัตรากำไรขั้นต้นเพิ่มขึ้นอย่างต่อเนื่อง

**ผลกระทบ**

เนื่องจาก 2Q66 เป็นฤดูร้อนที่ปกติแล้วเครื่องดื่มขายนี้อาจจะขายได้ดี เราจึงคาดว่าปริมาณขายทั้งหมดจะเพิ่มขึ้น QoQ แต่มีแนวโน้มที่จะอยู่ในระดับทรงตัว YoY จากฐานสูง อัตรากำไรขั้นต้นจะฟื้นตัวสู่ระดับ +/-34.5% เทียบกับ 31.2% ใน 2Q65 และ 33.4% ใน 1Q66 โดยได้รับการสนับสนุนจากการบริหารจัดการต้นทุนอย่างต่อเนื่อง ดังนั้นกำไรปกติ 2Q66 ของ OSP จึงน่าจะปรับตัวเพิ่มขึ้น QoQ และเติบโตเล็กน้อย YoY และจะเติบโตอย่างต่อเนื่องทั้ง YoY และ QoQ ใน 3Q66

เรายังคงประมาณการกำไรสุทธิปี 2566 ไร่ที่ 2.78 พันลบ. (+43.8% YoY) โดยอิงกับรายได้ที่ 3.1 หมื่นลบ. (+13.7% YoY) เราคาดว่า จะเห็นการเปิดตัวผลิตภัณฑ์ใหม่เพิ่มมากขึ้นใน 2H66 โดยเฉพาะอย่างยิ่งเครื่องดื่มกลุ่ม functional drink และอัตรากำไรขั้นต้นมีแนวโน้มที่จะปรับตัวดีขึ้นสู่ 32.2%

เมื่อวันที่ 31 พ.ค. 2566 OSP ได้ประกาศการขายหุ้นของบริษัท ยูนิชาร์ม (ประเทศไทย) จำกัด (“ยูนิชาร์ม”) ที่ OSP ถืออยู่ทั้งหมดจำนวน 420,500 หุ้น หรือคิดเป็น 5.85% ของจำนวนหุ้นทั้งหมดในยูนิชาร์ม ให้แก่บริษัท ยูนิชาร์ม คอร์ปอเรชั่น จำกัด เป็นจำนวนเงินทั้งสิ้น 3 พันลบ. กำไรจากการขายเงินลงทุนครั้งนี้จะบันทึกลงในส่วนของผู้ที่ถือหุ้นของ OSP และจะไม่แสดงในงบกำไรขาดทุนใน 2Q66

**กลยุทธ์การลงทุนและคำแนะนำ** เรายังคงมุมมองเชิงบวกว่าส่วนแบ่งการตลาดและกำไรสุทธิของ OSP จะฟื้นตัวในปี 2566 กำไรปกติน่าจะปรับตัวดีขึ้นอย่างค่อยเป็นค่อยไปทุกไตรมาส โดยอิงกับสมมติฐานประสิทธิภาพการผลิตดีขึ้นและต้นทุนสินค้าขายโดยเฉลี่ยลดลง พร้อมกับปริมาณขายที่ดีขึ้น เราให้เรตติ้ง OUTPERFORM สำหรับ OSP ด้วยราคาเป้าหมายปี 2566 ที่ 32 บาท/หุ้น อ้างอิง PE เฉลี่ย 35 เท่า

**ความเสี่ยง** ความกังวลหลักๆ ของเรา คือ: 1) ต้นทุนวัตถุดิบหลักผันผวน 2) ความผันผวนของปริมาณขายในตลาด CIM และนโยบายการเงิน

**เติมพร ตันติวิวัฒน์**  
 นักวิเคราะห์การลงทุนปัจจัยพื้นฐานด้านหลักทรัพย์  
 0-2949-1020  
 termpom.tantivivat@scb.co.th

## สรุปข่าวในและต่างประเทศ

### สรุปข่าวเศรษฐกิจและตลาดต่างประเทศ

<b>เศรษฐกิจโลก</b>	<p><b>📌 ม.มิชิแกนเผยความเชื่อมั่นผู้บริโภคสูงกว่าคาดในเดือนมิ.ย.</b> ผลสำรวจของมหาวิทยาลัยมิชิแกนระบุว่า ดัชนีความเชื่อมั่นของผู้บริโภคสหรัฐดีดตัวขึ้นสู่ระดับ 63.9 ในเดือนมิ.ย. ซึ่งเป็นระดับสูงสุดในรอบ 4 เดือน และสูงกว่าตัวเลขคาดการณ์ของนักวิเคราะห์ที่ระดับ 60.0 จากระดับ 59.2 ในเดือนพ.ค. ดัชนีความเชื่อมั่นได้รับแรงหนุนจากการที่ผู้บริโภคคลายความกังวลเกี่ยวกับเงินเฟ้อ และวิกฤตแพนเดมนี้สหรัฐ - อินโฟเควสท์ (16 มิ.ย. 66)</p> <p><b>🔗 แบนกชาติญี่ปุ่นมีมติลงนโยบายการเงินตามคาด</b> ธนาคารกลางญี่ปุ่น (BOJ) มีมติลงนโยบายการเงินในการประชุม โดยคงอัตราดอกเบี้ยนโยบายที่ระดับ -0.1% และคงนโยบายควบคุมเส้นอัตราผลตอบแทนพันธบัตร (yield curve control program) รวมทั้งคงอัตราผลตอบแทนพันธบัตรรัฐบาลญี่ปุ่นประเภทอายุ 10 ปีไว้ที่ราวดระดับ 0% - อินโฟเควสท์ (16 มิ.ย. 66)</p> <p><b>📉 สืบแบงก์ใหญ่ตะวันตกหั่นคาดการณ์ GDP จีนปี 66 หลังเผยข้อมูลศก.อ่อนแอ</b> สำนักข่าวรอยเตอร์รายงานว่ ธนาคารรายใหญ่ของตะวันตก 4 แห่งได้ปรับลดคาดการณ์การขยายตัวของผลิตภัณฑ์มวลรวมภายในประเทศ (GDP) ของจีนสำหรับปี 2566 หลังจากจีนเปิดเผยข้อมูลเศรษฐกิจเดือนพ.ค. ซึ่งบ่งชี้ว่าการฟื้นตัวของเศรษฐกิจจีนหลังการระบาดของโรคโควิด-19 อาจชะลอลง รายงานระบุว่า ธนาคารยูบีเอส, ธนาคารสแตนดาร์ดชาร์เตอร์ด, ธนาคารแบงก์ ออฟ อเมริกา และธนาคารเจพีมอร์แกน คาดการณ์ว่า การเติบโตของ GDP ของจีนจะอยู่ระหว่าง 5.2%-5.7% ในปีนี้ ซึ่งลดลงจากการคาดการณ์ก่อนหน้านี้ที่ 5.7%-6.3% - อินโฟเควสท์ (16 มิ.ย. 66)</p>
<b>ตลาดเงิน</b>	<p><b>📌 ดอลลาร์สหรัฐแข็งค่าขึ้นเล็กน้อยเมื่อเทียบกับสกุลเงินหลัก ๆ</b> ในการซื้อขายที่ตลาดปริวรรตเงินตรานิวยอร์กในวันศุกร์ (16 มิ.ย.) โดยได้แรงหนุนจากการเปิดเผยข้อมูลดัชนีความเชื่อมั่นผู้บริโภคสหรัฐเพิ่มขึ้นอย่างแข็งแกร่งในเดือนมิ.ย. ดัชนีดอลลาร์ ซึ่งเป็นดัชนีวัดความเคลื่อนไหวของดอลลาร์เมื่อเทียบกับสกุลเงินหลัก 6 สกุลในตะกร้าเงิน เพิ่มขึ้น 0.14% สู่ระดับ 102.2536 ดอลลาร์สหรัฐแข็งค่าขึ้นในวันศุกร์แต่ละระดับ 141.8160 เยน จากระดับ 140.3150 เยน, ดอลลาร์/เยน 0.8937 ฟรังก์สวิส จาก ระดับ 0.8913 ฟรังก์สวิส และดอลลาร์สหรัฐแข็งค่าขึ้นแต่ละ 10.6299 โครนาสวีเดน จาก 10.5898 โครนาสวีเดน แต่ดอลลาร์สหรัฐอ่อนค่าลงแต่ละ 1.3183 ดอลลาร์แคนาดา จาก 1.3211 ดอลลาร์แคนาดา ส่วนยูโรอ่อนค่าลงแต่ละ 1.0942 ดอลลาร์ จาก 1.0950 ดอลลาร์ ขณะที่ปอนด์แข็งค่าขึ้นแต่ละ 1.2831 ดอลลาร์สหรัฐ จากระดับ 1.2781 ดอลลาร์สหรัฐ - IQ Biz (19 มิ.ย. 66)</p>
<b>สินค้าโภคภัณฑ์</b>	<p><b>📌 สัญญาน้ำมันดิบเวสต์เท็กซัส (WTI) ตลาดนิวยอร์กปิดปรับตัวขึ้นในวันศุกร์ (16 มิ.ย.)</b> โดยได้แรงหนุนจากแนวโน้มที่อุปสงค์น้ำมันจะเพิ่มมากขึ้น ทั้งนี้ สัญญาน้ำมันดิบ WTI ส่งมอบเดือนก.ค. เพิ่มขึ้น 1.16 ดอลลาร์ หรือ 1.64% ปิดที่ 71.78 ดอลลาร์/บาร์เรล และในรอบสัปดาห์นี้ปรับตัวขึ้น 2.3% ส่วนสัญญาน้ำมันดิบเบรนท์ (BRENT) ส่งมอบเดือนส.ค. เพิ่มขึ้น 0.94 ดอลลาร์ หรือ 1.24% ปิดที่ 76.61 ดอลลาร์/บาร์เรล และในรอบสัปดาห์นี้ปรับตัวขึ้น 2.4% - IQ Biz (19 มิ.ย. 66)</p> <p><b>📌 สัญญาทองคำตลาดนิวยอร์กปิดบวกเล็กน้อยในวันศุกร์ (16 มิ.ย.)</b> แต่ราคาปรับตัวลงในรอบสัปดาห์นี้หลังจากร่วงแต่ละระดับต่ำสุดของวันนับตั้งแต่เดือนพ.ค. โดยนักลงทุนปรับตัวรับการที่ธนาคารกลางสหรัฐ (เฟด) ประกาศตรึงอัตราดอกเบี้ยเมื่อวันพุธ (14 มิ.ย.) ขณะที่วิตกกับความเห็นของเจ้าหน้าที่เฟดที่บ่งชี้ว่า เฟดอาจจะปรับขึ้นอัตราดอกเบี้ยอีก 2 ครั้งในปีนี้ ทั้งนี้ สัญญาทองคำตลาด COMEX (Commodity Exchange) ส่งมอบเดือนส.ค. เพิ่มขึ้น 50 เซนต์ หรือ 0.03% ปิดที่ 1,971.20 ดอลลาร์/ออนซ์ แต่ลดลง 0.3% ในรอบสัปดาห์นี้ - IQ Biz (19 มิ.ย. 66)</p>
<b>ตลาดหุ้น</b>	<p><b>📉 ดัชนีดาวโจนส์ตลาดหุ้นนิวยอร์กปิดลบในวันศุกร์ (16 มิ.ย.)</b> เนื่องจากการแสดงความเห็นของเจ้าหน้าที่ธนาคารกลางสหรัฐ (เฟด) 2 รายได้ทำลายความหวังที่ว่า เฟดใกล้ที่จะยุติวงจรการปรับขึ้นอัตราดอกเบี้ยเชิงรุก ทั้งนี้ ดัชนีเฉลี่ยอุตสาหกรรมดาวโจนส์ปิดที่ 34,299.12 จุด ลดลง 108.94 จุด หรือ -0.32%, ดัชนี S&amp;P500 ปิดที่ 4,409.59 จุด ลดลง 16.25 จุด หรือ -0.37% และดัชนี Nasdaq ปิดที่ 13,689.57 จุด ลดลง 93.25 จุด หรือ -0.68% - IQ Biz (19 มิ.ย. 66)</p>

### สรุปข่าวเศรษฐกิจและตลาดในประเทศ















<b>เศรษฐกิจไทย</b>	<p><b>📌 มาอิทธิวิทย์ชัยลงทุนไทย</b> นายสุวัฒน์พงษ์ พันธุ์มีชาวี รองนายกรัฐมนตรี และ รว.พลังงาน เปิดเผยว่า ได้สั่งการให้คณะกรรมการส่งเสริมการลงทุน (บีโอไอ) ในฐานะหน่วยงานส่งเสริมการลงทุนของประเทศให้ความสำคัญกับนักลงทุนว่า นโยบายของประเทศไทยในการส่งเสริมการลงทุนไม่ได้มีการเปลี่ยนแปลงไปแม้จะมีการเปลี่ยนแปลงรัฐบาล โดยเร็ว ๆ นี้ จะมีนักลงทุนจากประเทศจีนที่จะเข้ามาลงทุนเพิ่มเติมในอุตสาหกรรมยานยนต์ไฟฟ้า (EV) และไบโอพลาสติก ซึ่งกำลังหาหรือเรื่องของสิทธิประโยชน์ขั้นสุดท้าย - ไทยรัฐ (19 มิ.ย. 66)</p> <p><b>🔗 "จรินทร์" ต่อยุทธศาสตร์ 51 รายการอีก 1 ปี</b> นายจรินทร์ ลักษณวิศิษฏ์ รองนายกรัฐมนตรี และ รว.พาณิชย์ เปิดเผยภายหลังการประชุมคณะกรรมการกลางว่าด้วยราคาสินค้าและบริการ (กกร.) ว่า ที่ประชุมมีมติต่อยุทธศาสตร์และบริการที่อยู่ในบัญชีสินค้าและบริการควบคุม 51 รายการ ออกไปอีก 1 ปี เป็นสินค้า 46 รายการ และบริการอีก 5 รายการ ซึ่งเมื่อรวมกับบัญชีสินค้าและบริการควบคุมที่ได้ต่อยุทธศาสตร์ไปก่อนหน้านี้อีก 5 รายการ เท่ากับว่าจะมีสินค้าและบริการควบคุมรวมเป็น 56 รายการ โดยหลังจากนี้จะเสนอให้คณะรัฐมนตรี (ครม.) เห็นชอบต่อไป - ไทยรัฐ (17 มิ.ย. 66)</p>
<b>SET</b>	<p><b>📌 SET ปิดที่ 1,559.39 จุด เพิ่มขึ้น 1.68 จุด (+0.11%)</b> มูลค่าการซื้อขาย 58,425.33 ล้านบาท การซื้อขายหุ้น ดัชนีแกว่งไซด์ด้วย โดยดัชนีทำจุดต่ำสุด 1,546.48 จุด ทำจุดสูงสุดที่ 1,567.97 จุด - IQ Biz (16 มิ.ย. 66)</p>
<b>ดัชนี SET50, SET100</b>	<p><b>🔗 บมจ.ไทยประกันชีวิต (TI) และ บมจ.ดับเบิลยูเอช คอร์ปอเรชั่น (WHA) เข้าทำนวนดัชนี SET50 ตามคาด</b> เผยเฉพาะ TI มีเงินจากกองทุนเข้า 812 ล้านบาท ส่วน WHA เข้า 382 ล้านบาท ส่วนหุ้นเข้า SET100 มี AURA, BTG, ERW, MBK, SNNP, STEC, TASSCO, TI ทั้งหมดมีผล 1 ก.ค.-31 ธ.ค. 66 - ข่าวหุ้น (19 มิ.ย. 66)</p>
<b>พลังงานและสาธารณูปโภค</b>	<p><b>🔗 กองทุนน้ำมันเชื้อเพลิง แจงค่าการตลาดปิโตรไม่สูงเกินจริง</b> ชี้ตั้งแต่เดือนมกราคม-พฤษภาคม อยู่ที่ 2.30 บาทต่อลิตร มีสูงต่ำบ้างในรอบนโยบาย ด้าน PTC ชี้ต้นทุนขึ้น ค่าการตลาดควรเกิน 2 บาท ขณะที่ OR รักษาสมดุลช่วยสังคมธุรกิจอยู่ดี - ก้นหุ้น (19 มิ.ย. 66)</p>

**สรุปข่าวเศรษฐกิจและตลาดในประเทศ (ต่อ)**

<b>A5</b>	↔ “แอสเซท ไฟว์ กรุ๊ป” การันตีผลงานปีนี้โตทุกไตรมาส ดันรายได้รวมทั้งปี 1,600 ล้านบาท โตทะลุ 2.4 เท่า จากปีก่อน ขณะที่ไตรมาส 2/66 บุกต่อเนื่องรายได้โอนบ้านหรู “เซงก์ รอยัล กรุงเทพกรีฑา” และเริ่มรับรู้ส่วนแบ่งกำไรโครงการ ดันสน วัน เรสซิเดนซ์ พร้อมลุ้นหากปีนี้ทำไร้งามมืออากาศพิจารณาจ่ายปันผลให้กับผู้ถือหุ้น – ก้นหูน (19 มิ.ย. 66)
<b>AMARC</b>	↔ AMARC โดรับไอซีซีขึ้นตรวจคุณภาพทุเรียนส่งออกในไตรมาส 2/2566 ฟากผู้บริหารส่งสัญญาณทิศทางครึ่งปีหลังสดใส ซีอีโไตรมาส 3/2566 พิค เตรียมส่งงานราชการ เริ่มตรวจคาร์บอนฟุตพริ้นต์ คว่าในการันตีมาตรฐานปุ๋ยเพิ่ม พร้อมท่าตลาดไตรมาส 4 นี้ – ก้นหูน (19 มิ.ย. 66)
<b>EKH</b>	↔ EKH มองปักกิ่งจ่ายค่ารักษาภาวะมีบุตรยากในประเทศสังคมส่งผลดีต่อธุรกิจ IVF หัวใจจีนใช้บริการมากขึ้น เชื้อปีนี้ IVF โต 30-40% เผยไทยเป็นที่ยอมรับ ราคาไม่สูง และมีการท่องเที่ยวรองรับ – ก้นหูน (19 มิ.ย. 66)
<b>FVC</b>	↔ FVC เตรียมส่งมอบเบ็กค็อก 140 ล้านบาท จากธุรกิจ B1-B2 พร้อมรับรู้รายได้ทั้งหมดปีนี้ แยมครึ่งปีแรกกว้างงานใหม่เข้าพอร์ตแล้ว 12 งาน มูลค่ารวม 49.67 ล้านบาท ทอยยติดตั้งและรับรู้รายได้ตั้งแต่ไตรมาส 2/2566 ด้าน KTMS ลุยเปิดสาขา 14 แห่ง หนุนงบทั้งปีแตะพันล้านบาท – ก้นหูน (19 มิ.ย. 66)
<b>SABUY</b>	↔ SABUY ทำริงควักปันล้าน ชื้อหุ้นคืนเข้าพอร์ตตลอดไตรมาส 5% เล็งลดทุน แต่เปิดออฟชั่นขายให้ต่างชาติหลังติดต่อเจรจาขอซื้อกรกฎาคมนี้สรุปเงินหน้าลงทุนต่อเนื่องซีมีเงินแปลงวอร์เรนต์เข้าอีก ยืนยันตั้งโต๊ะซื้อหุ้น AS ทั้งหมด เปิดใจทำไมต้องขอให้ AIT ประชุมผู้ถือหุ้นเหตุพบใช้ขบวนการอื่น พร้อมเจาะการใช้เงินเชิงลึก ชวนทุกฝ่ายร่วมตรวจสอบ – ก้นหูน (19 มิ.ย. 66)
<b>STARK</b>	🔴 STARK ขาดทุนอ่วม!! กว่า 1.5 หมื่นล้านบาท ผู้สอบบัญชีเปิดหลักฐานชัดเจนตัวเลขยอดขาย-ลูกหนี้การค้าเทียมโยกเงินออกจากบริษัท พัวพันผู้ถือหุ้นใหญ่ ก.ล.ต.ขอให้ผู้ลงทุนพิจารณาข้อมูลเกี่ยวกับงบการเงินและผลการตรวจสอบด้วยความรอบคอบ พร้อมดำเนินการผู้ทำผิดตามกฎหมาย – ไทยรัฐ (19 มิ.ย. 66)
<b>TOA</b>	↔ TOA ฟุ้งครึ่งหลังปี 2566 เฟอร์นิเจอร์กว่าช่วงเดียวกันปีก่อน อานิสงส์ท่องเที่ยวบูม ดันดีมานด์ทะลัก บิ๊ก "จตุภัทร์ ตั้งคารวคุณ" ปักหมุดปีนี้รายได้ทะยาน 15% จากปี 2565 รับพอร์ตลูกค้าขยายตัว รับอานิสงส์ค่าแรงช่างแพง หนุนสินค้ากลุ่มพรีเมียมทะลักอื้อ – ก้นหูน (19 มิ.ย. 66)
<b>TPS</b>	↔ TPS แยมผลงานไตรมาส 2/2566 โดดเด่น รับปัจจัยหนุนงานแน่นอนเกือบเท่ายอดทั้งปี 2565 ไรซ์เบ็กค็อก 1,655 ล้านบาท เดินหน้าชิงบีทีไอโปรเจกต์รัฐใหญ่เต็มที ส่งช็อกอยู่ระหว่างเจรจาควมรวมกิจการ 2-3 ดัล คาดชัดเจนภายในปีนี้ 1 ดัล – ก้นหูน (19 มิ.ย. 66)
<b>VCOM</b>	↔ VCOM จับตาดอยดขายกัมพูชาเข้าเป้า 240 ล้านบาท เร็วกว่าคาด รับดีมานด์ระบบซีเคียวริตี้ไตรมาสสี่ สดบันการเงินต่างแดนฮอต ด้านผู้บริหาร "ทรงศรี ศรีรุ่งเรืองจิต" ทางกลยุทธ์ธุรกิจ เร่งเครื่องไทยมาร์จินเข้าพอร์ต โฟกัสเซอร์วิส แยมครึ่งปีหลังงานรอส่งมอบเพียบ – ก้นหูน (19 มิ.ย. 66)
<b>WARRIX</b>	↔ WARRIX แยมไตรมาส 3/2566 เด่น ซูโปรดักตีใหม่หนุน แดมบุกกิจการสิงคโปร์เข้าพอร์ตเสริม พร้อมปักหมุดปี 2569 รายได้ทะยานแตะ 2.7 พันล้านบาท ส่วนดีลร่วมทุน "นินยาง" คืบหน้า พร้อมจ่อเปิดซื้อปต้นเดือนกรกฎาคม 2566 – ก้นหูน (19 มิ.ย. 66)

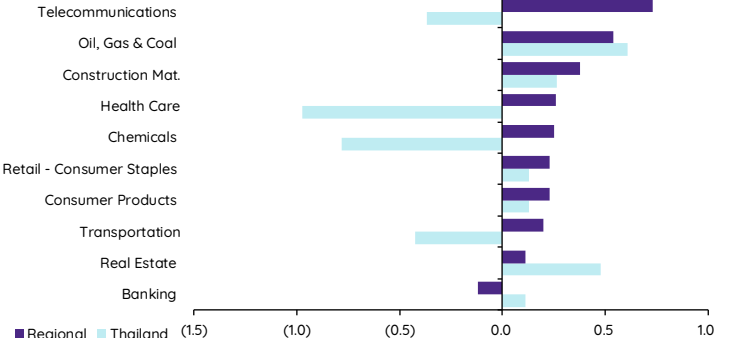
## Update ทภาวะตลาด

### การเคลื่อนไหวของตลาดทั่วโลก

	Performance (%)							PE (x)		EPS gth (%)		PBV (x)		ROE (%)	
	16-Jun	Index	Chg (pts)	1D	WTD	MTD	YTD	23F	24F	23F	24F	23F	24F	23F	24F
S&P 500		4,410	(16.25)	(0.4)	2.6	5.5	14.8	20.0	18.3	(1.3)	9.5	4.0	3.6	18.2	18.6
Euro Stoxx 600		467	2.47	0.5	1.5	3.3	9.9	13.0	12.2	2.9	7.3	1.7	1.6	12.4	12.5
Japan		33,706	220.59	0.7	4.5	9.1	29.2	22.0	18.9	6.8	16.3	2.0	1.8	8.9	9.7
Hang Seng		20,040	211.45	1.1	3.4	9.9	1.3	9.9	9.0	8.9	9.6	1.1	1.0	10.8	11.0
MSCI Asia x J		659	4.97	0.8	2.9	6.8	6.5	14.7	12.1	3.1	21.4	1.5	1.4	10.0	11.2
Philippines		6,508	46.92	0.7	0.0	0.5	(0.9)	12.3	11.0	12.7	11.7	1.4	1.3	11.2	11.4
Indonesia		6,699	(15.25)	(0.2)	0.1	1.0	(2.2)	13.8	12.7	3.1	8.5	1.9	1.7	13.6	13.5
Malaysia		1,389	6.88	0.5	0.9	0.1	(7.1)	13.4	12.4	196.9	7.9	1.2	1.2	9.4	9.7
Thailand		1,559	1.68	0.1	0.3	1.7	(6.5)	16.8	14.8	(1.0)	13.5	1.5	1.5	9.1	10.1
<b>Asean 4 - simple avg.</b>				<b>0.3</b>	<b>0.3</b>	<b>0.8</b>	<b>(4.2)</b>	<b>14.1</b>	<b>12.7</b>	<b>52.9</b>	<b>10.4</b>	<b>1.5</b>	<b>1.4</b>	<b>10.8</b>	<b>11.2</b>
China		3,273	20.36	0.6	1.3	2.1	6.0	11.4	9.9	24.3	14.5	1.3	1.2	11.5	12.0
India		63,385	466.95	0.7	1.2	1.2	4.2	20.8	17.6	20.7	18.1	3.2	2.8	15.0	15.6
Singapore		3,260	17.18	0.5	2.3	3.2	0.3	10.6	10.3	23.3	3.6	1.1	1.0	9.9	9.9
Taiwan		17,289	(46.07)	(0.3)	2.4	4.3	22.3	18.6	15.0	(31.9)	23.8	2.2	2.0	11.8	13.3
Korea		2,626	17.25	0.7	(0.6)	1.9	17.4	15.5	10.2	(27.0)	51.5	1.0	0.9	6.3	8.9
<b>Others</b>				<b>0.5</b>	<b>1.3</b>	<b>2.5</b>	<b>10.0</b>	<b>15.4</b>	<b>12.6</b>	<b>1.9</b>	<b>22.3</b>	<b>1.7</b>	<b>1.6</b>	<b>10.9</b>	<b>11.9</b>

### การเคลื่อนไหวรายกลุ่มอุตสาหกรรมของตลาดหุ้นภูมิภาค

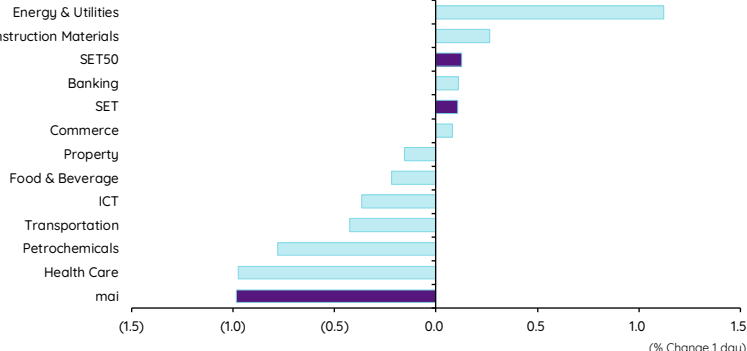
	Price performance (%) *			
	16-Jun	WoW	MoM	YTD
Banking	(0.12)	(0.38)	(1.09)	(1.37)
Chemicals	0.25	1.54	0.19	3.42
Construction Mat.	0.38	1.43	10.38	14.82
Consumer Products	0.23	1.65	(3.42)	(2.87)
Health Care	0.26	0.34	(1.20)	0.38
Oil, Gas & Coal	0.54	0.67	(0.01)	(2.24)
Real Estate	0.11	0.75	(3.71)	(10.71)
Retail - Consumer Staples	0.23	1.65	(3.42)	(2.87)
Telecommunications	0.73	0.27	1.01	7.78
Transportation	0.20	0.49	(0.06)	0.14



\* การเคลื่อนไหวรายกลุ่มอุตสาหกรรมของตลาดหุ้นภูมิภาค (%) อ้างอิงสกุล US\$ และการเคลื่อนไหวรายกลุ่มอุตสาหกรรมของตลาดหุ้นไทย (%) อ้างอิงสกุลบาท

### การเคลื่อนไหวรายกลุ่มอุตสาหกรรมของตลาดหุ้นไทย

	Price performance (%)			
	16-Jun	WoW	MTD	YTD
Banking	0.11	(1.27)	1.45	1.43
Commerce	0.08	(0.08)	(2.41)	(7.71)
Construction Materials	0.27	(0.31)	2.30	(6.04)
Energy & Utilities	1.12	0.04	3.12	(14.43)
Food & Beverage	(0.22)	0.41	2.02	(7.06)
Health Care	(0.97)	(1.08)	0.80	(2.30)
ICT	(0.37)	(2.23)	(0.35)	(4.84)
Petrochemicals	(0.78)	1.04	6.59	(14.71)
Property	(0.16)	(0.41)	1.06	(8.57)
Transportation	(0.43)	(0.73)	1.90	(7.23)
SET	0.11	0.28	1.69	(6.55)
SET50	0.13	0.77	2.61	(5.61)
MAI	(0.98)	(4.11)	(1.84)	(17.71)



### มูลค่าการซื้อขาย 10 อันดับ

Stock	Price (Bt)	Value (Btmn)	Chg (%)
GULF	46.75	3,613.75	2.19
DELTA	111.50	3,257.80	-
BDMS	28.75	3,088.15	-
KBANK	130.50	2,217.62	-
CPALL	64.50	1,946.09	0.39
PTT	31.75	1,916.11	1.60
PTTEP	153.00	1,658.28	1.32
AOT	71.25	1,410.66	(0.35)
BANPU	9.05	1,359.77	2.84
ADVANC	218.00	1,096.13	-

### ราคาเพิ่มขึ้น 10 อันดับ

Stock	Price (Bt)	Value (Btmn)	Chg (%)
INGRS	0.68	32.44	23.64
W	0.71	81.18	22.41
NATION	0.10	0.11	11.11
KC	0.11	0.12	10.00
MALEE	7.95	238.77	6.71
TGPRO	0.16	0.27	6.67
TPP	18.60	0.02	6.29
KISS	7.10	62.38	5.19
PK	1.44	0.04	5.11
SAUCE	39.75	1.56	4.61

### ราคาลดลง 10 อันดับ

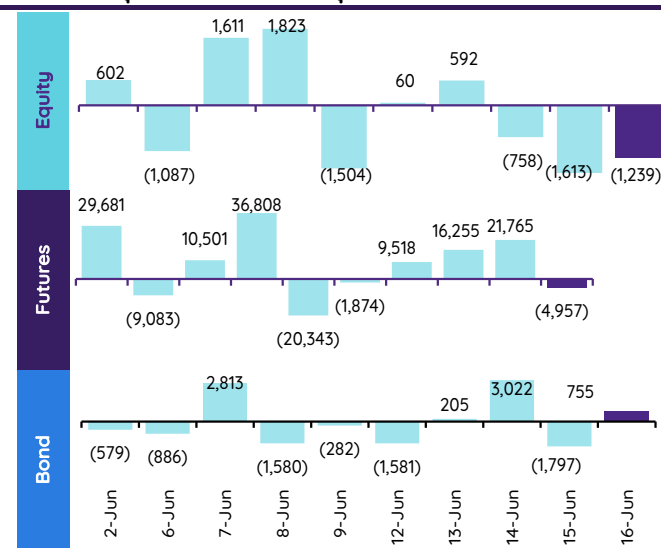
Stock	Price (Bt)	Value (Btmn)	Chg (%)
B	0.07	4.47	(12.50)
STARK	0.08	22.71	(11.11)
BTNC	23.00	3.11	(10.68)
TH	1.17	14.08	(7.14)
SGC	1.78	48.51	(6.81)
WAVE	0.16	4.46	(5.88)
DTCI	36.50	0.16	(5.81)
SIRIP	8.70	0.28	(5.43)
TRITN	0.19	16.53	(5.00)
KWI	1.33	3.29	(5.00)

## ทิศทางของกระแสเงินทุนต่างชาติ

การเคลื่อนย้ายเงินทุนต่างชาติในตลาดหุ้นภูมิภาค

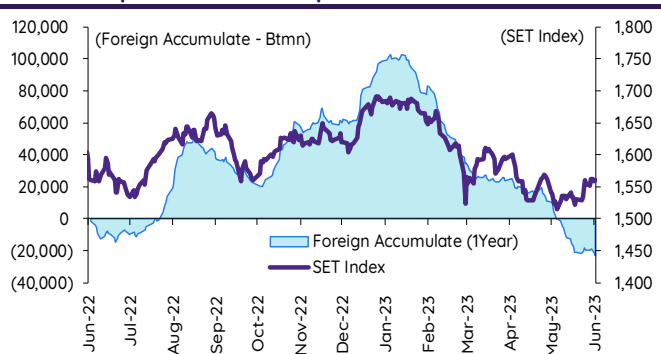
(US\$ Mn)	Thailand	Indonesia	Philippines	Malaysia	Vietnam	India	Taiwan	South Korea	Japan
<b>Daily</b>									
16-Jun-23	(36)	(59)	109		20		126	393	
15-Jun-23	(47)	(18)	4	(12)	17	399	344	(32)	9,504
14-Jun-23	(22)	(47)	(10)	(10)	26	226	105	(159)	
13-Jun-23	17	(8)	(4)	(17)	8	267	1,310	269	
12-Jun-23	2	(44)		3	2	(72)	236	(231)	
<b>Weekly</b>									
<b>WTD</b>	<b>(85)</b>	<b>(176)</b>	<b>100</b>	<b>(36)</b>	<b>73</b>	<b>821</b>	<b>2,122</b>	<b>241</b>	<b>9,504</b>
9-Jun-23	24	(14)	(8)	(96)	(21)	305	56	68	
2-Jun-23	(249)	93	(77)	(110)	(50)	1,436	1,956	1,185	4,366
26-May-23	(352)	146	43	(13)	(101)	895	2,279	1,066	2,697
19-May-23	(312)	60	4	(47)	33	845	2,316	1,102	6,287
<b>Monthly</b>									
<b>MTD</b>	<b>(156)</b>	<b>(190)</b>	<b>87</b>	<b>(157)</b>	<b>38</b>	<b>1,526</b>	<b>2,612</b>	<b>619</b>	<b>13,870</b>
May-23	(967)	109	(81)	(159)	(131)	5,008	5,205	3,114	17,709
Apr-23	(231)	828	34	(56)	(118)	1,923	(2,553)	616	34,505
Mar-23	(792)	272	(498)	(301)	117	1,816	(30)	(689)	(21,946)
<b>YTD</b>	<b>(2,875)</b>	<b>1,193</b>	<b>(478)</b>	<b>(796)</b>	<b>41</b>	<b>5,974</b>	<b>13,235</b>	<b>9,819</b>	<b>45,544</b>

## ยอดซื้อขายสุทธิรายวันของนักลงทุนต่างชาติในประเทศไทย

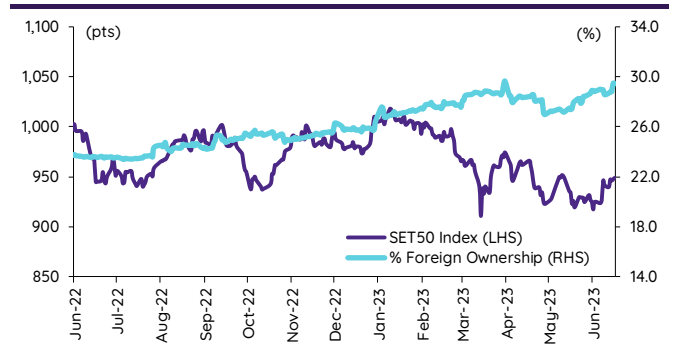


	Equity (Btmn)	SET50 futures (Contract)	Bond (Btmn)*
<b>Daily</b>			
16-Jun-23	(1,239)	(4,957)	(939)
<b>Weekly</b>			
<b>WTD</b>	<b>(2,957)</b>	<b>40,707</b>	<b>7,706</b>
9-Jun-23	844	17,883	3,377
2-Jun-23	(8,615)	9,275	1,733
26-May-23	(12,189)	22,910	4,265
19-May-23	(10,679)	(17,545)	(3,244)
<b>Monthly</b>			
<b>MTD</b>	<b>(5,403)</b>	<b>75,438</b>	<b>14,220</b>
May-23	(33,276)	(14,921)	(2,765)
Apr-23	(7,885)	(78,214)	(14,787)
Mar-23	(31,708)	116,388	22,002
<b>Quarterly</b>			
<b>QTD</b>	<b>(46,564)</b>	<b>(17,697)</b>	<b>(3,332)</b>
1Q23	(56,876)	(107,230)	(22,225)
4Q22	52,459	106,759	21,545
3Q22	37,606	1,819	715
2Q22	1,765	(59,103)	(11,018)
<b>YTD</b>	<b>(103,440)</b>	<b>(124,927)</b>	<b>(25,557)</b>
<b>2022</b>	<b>202,694</b>	<b>80,374</b>	<b>17,729</b>
<b>2021</b>	<b>(48,578)</b>	<b>25,720</b>	<b>5,402</b>

## การซื้อขายสุทธิสะสมของนักลงทุนต่างชาติ และ SET



## SET50 และสัดส่วนการถือครองของต่างชาติ (ไม่รวม NVDR)



## การซื้อขายสุทธิของนักลงทุนต่างชาติ

สัดส่วนการถือครองหุ้นของนักลงทุนต่างชาติเปลี่ยนแปลงมากที่สุด 10 อันดับ

	Fgn hld (%)	Δ Fgn (M.shares)	Buy* (Btmn)
TIDLOR	38.94	104.19	2,584
KBANK	44.43	3.89	508
ADVANC	35.91	1.62	354
TCAP	16.81	4.96	244
HMPRO	15.26	17.00	236
KTB	11.24	10.59	203
BBL	28.27	0.82	132
BH	32.27	0.50	115
OR	3.11	5.45	114
WHA	11.49	12.05	56

ซื้อ-ขาย (สุทธิ) สูงสุด 10 อันดับ NVDR

	Fgn hld (%)	Δ Fgn (M.shares)	Sell* (Btmn)		Buy* (Btmn)	Sell* (Btmn)
SCC	11.49	(0.55)	(182)	GULF	2278	BDMS (1,463)
CRC	13.13	(3.94)	(158)	CPALL	420	KBANK (704)
SCC	11.49	(0.55)	(182)	PTTEP	238	BTG (334)
CHG	12.59	(31.84)	(94)	PTT	213	ITC (261)
TU	22.89	(6.44)	(87)	PTTGC	133	LH (179)
PTTGC	10.82	(2.02)	(77)	MINT	112	TU (123)
SCB	18.92	(0.51)	(55)	MTC	95	JMT (67)
SIRI	22.63	(27.31)	(52)	CPN	92	BCH (57)
CPN	21.94	(0.71)	(49)	SAWAD	91	TRUE (54)
BEM	8.29	(5.57)	(47)	DELTA	87	CBG (48)

\* ฐานการถือครองโดย InnovestX Research

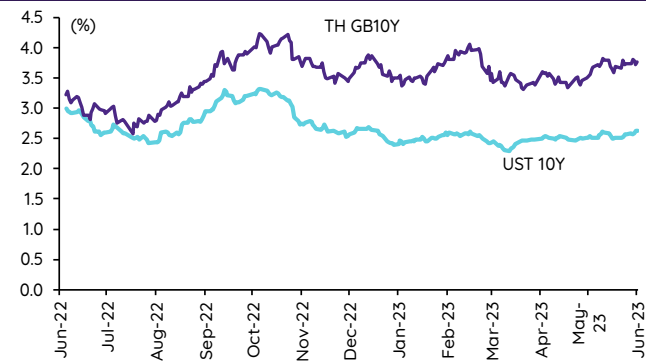


## Update ราคาสินทรัพย์ประเภทต่างๆ

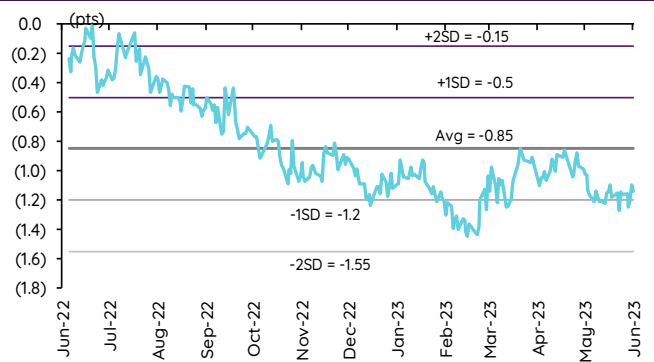
### ดัชนีชี้วัดที่สำคัญ

	ราคาปิด	16 มิ.ย.	WoW	MoM	YoY	YTD
<b>ดัชนีความเชื่อมั่น</b>						
VIX Index	13.54	(6.62)	(2.10)	(19.74)	(58.91)	(37.52)
Europe CDS (bps)	75.891	(1.66)	(0.90)	(10.20)	(34.90)	(14.72)
LIBOR OIS Spread (bps)	0.29261	(0.83)	0.73	5.86	23.65	12.96
TED Spread (bps)	0.2986	(1.53)	(1.05)	14.72	(27.40)	(12.58)
<b>อัตราแลกเปลี่ยน:</b>						
Dollar Index	102.30	0.16	(1.21)	(0.54)	(1.45)	(1.15)
สหรัฐดอลลาร์/บาท	34.63	0.42	0.14	1.38	(1.08)	0.39
ยูโร/สหรัฐดอลลาร์	1.09	(0.01)	1.81	0.93	3.71	2.21
สหรัฐดอลลาร์/เยนญี่ปุ่น	141.83	1.12	1.77	3.05	7.31	8.18
<b>ตราสารหนี้: (เปลี่ยนแปลง basis points)</b>						
อัตราอ้างอิงพันธบัตรรัฐบาลไทย 2 ปี	2.13%	0.28	4.59	12.87	36.35	50.17
อัตราอ้างอิงพันธบัตรรัฐบาลไทย 10 ปี	2.63%	0.26	5.00	8.83	(46.30)	(1.70)
อัตราอ้างอิงพันธบัตรรัฐบาลสหรัฐ 2 ปี	4.72%	4.69	11.64	57.70	156.44	28.64
อัตราอ้างอิงพันธบัตรรัฐบาลสหรัฐ 10 ปี	3.77%	3.52	1.62	20.88	52.49	(10.38)
<b>สินค้าโภคภัณฑ์:</b>						
CRB Index	552.93	0.47	1.29	1.30	(11.43)	(0.33)
ทองคำแท่ง (ดอลลาร์ต่อออนซ์)	1,957.30	(0.00)	(0.18)	(1.24)	5.43	7.33
ค่าการกลั่น (ดอลลาร์ต่อบาร์เรล)	5.00	(1.57)	9.17	10.86	(80.54)	(52.56)
น้ำมันตลาดดูไบ (ดอลลาร์ต่อบาร์เรล)	75.20	0.68	1.09	(0.02)	(34.81)	(2.59)
น้ำมันตลาดนิวยอร์ก (ดอลลาร์ต่อบาร์เรล)	71.78	1.64	2.29	(1.44)	(38.96)	48.18
ค่าระวางเรือ (จุด)	1,076.00	(1.65)	1.99	(24.49)	(56.30)	(28.98)

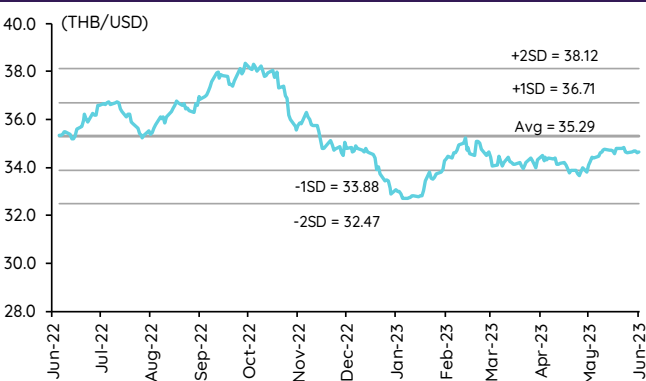
### อัตราผลตอบแทนพันธบัตร 10 ปี ของไทยและสหรัฐฯ



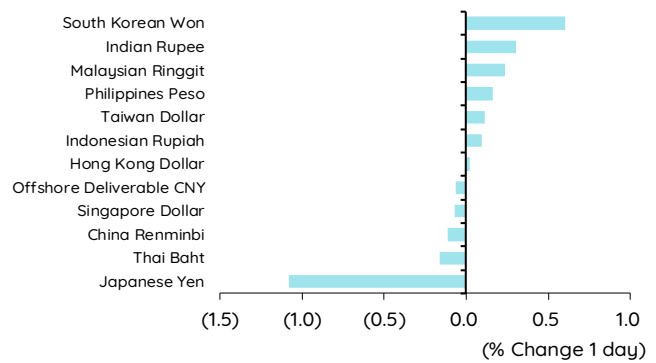
### ผลต่างอัตราผลตอบแทนพันธบัตร 10 ปี ของไทยและสหรัฐฯ



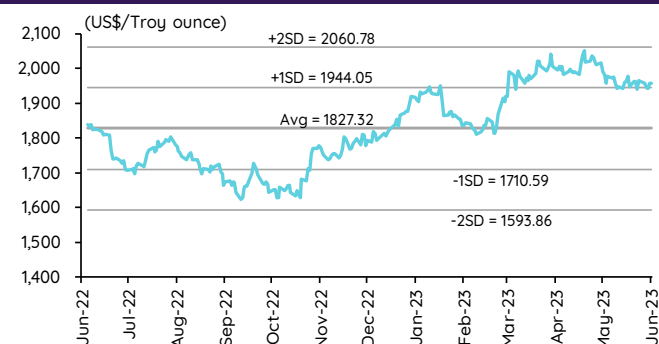
### อัตราแลกเปลี่ยน THB/USD



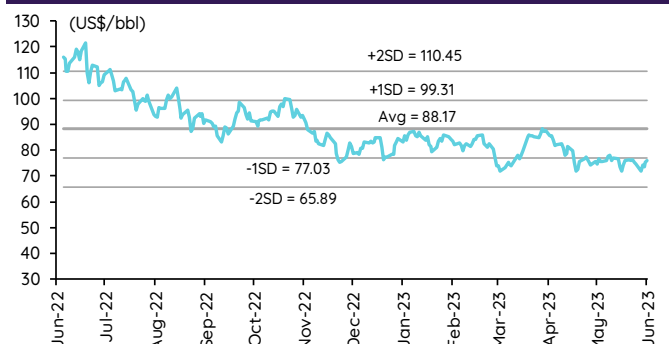
### การเคลื่อนไหวของอัตราแลกเปลี่ยนในภูมิภาคต่อดอลลาร์ สรอ



### ทองคำ



### น้ำมันดิบ Brent



Note: Standard deviation (SD) ไม่ใช่สัญญาณซื้อขายหรือฉายา

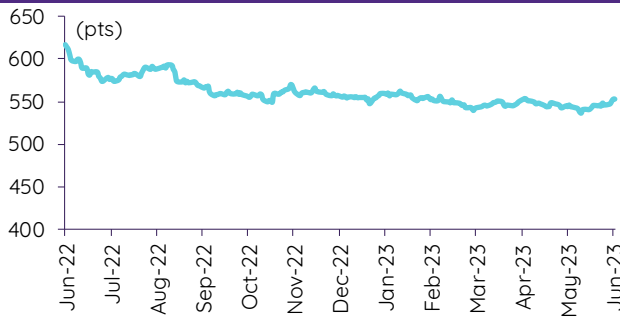
## Update ราคาสินค้าโภคภัณฑ์

	As of 16-Jun-23	-1W %	Avg. Price QTD in 2Q23	% QoQ	% YoY	Avg. Price in '22	% YoY	Avg. Price in '23	% YoY	Update
<b>CRB Index</b>	<b>552.93</b>	0.9	546.01	(1.0)	(9.6)	592.61	10.66	549.15	(7.3)	Daily
<b>Energy Prices</b>										
Crude Oil - Dubai (US\$/bbl)	<b>74.84</b>	(1.4)	78.03	(1.9)	(19.4)	97.10	41.01	78.83	(18.8)	Daily
Brent Crude (US\$/bbl)	<b>76.15</b>	1.2	78.61	(3.4)	(21.0)	99.93	41.71	80.10	(19.8)	Daily
West Texas Int. Cushing (US\$/bbl)	<b>71.78</b>	0.7	74.27	(2.4)	(25.4)	94.54	38.91	75.26	(20.4)	Daily
Crude Oil - Asia-Pacific Tapis Oil Spot (US\$/bbl)	<b>77.61</b>	(1.6)	81.47	(5.0)	(18.1)	107.55	49.75	83.79	(22.1)	Daily
Natural Gas Henry Hub (US\$/mmBTU)	<b>2.62</b>	13.0	2.47	(22.8)	(28.8)	4.61	67.16	2.86	(37.9)	Daily
Coal Price NEX (US\$/MT)	<b>130.10</b>	(4.4)	170.09	(35.9)	(37.1)	364.93	163.91	266.64	92.8	Friday
<b>Oil Product Prices and Gross Refinery Margin</b>										
Gas Oil 500 ppm Sulfur Singapore (US\$/bbl)	<b>92.17</b>	0.4	91.35	(13.7)	(18.0)	128.47	68.59	99.22	(22.8)	Daily
Gas Oil - Dubai (US\$/bbl)	<b>17.33</b>	8.9	13.32	(49.5)	(8.3)	31.37	327.29	20.39	(35.0)	Daily
Gasoline, 92 RON Spot (US\$/bbl)	<b>86.74</b>	(1.6)	88.90	(16.0)	(19.2)	109.73	43.14	91.94	(16.2)	Daily
Gasoline - Dubai (US\$/bbl)	<b>11.90</b>	(2.6)	10.87	(27.5)	(17.5)	12.63	62.02	13.11	3.8	Daily
Fuel Oil 180 Singapore Spot (US\$/bbl)	<b>65.87</b>	0.6	67.27	(36.5)	(20.6)	79.55	29.19	64.99	(18.3)	Daily
Fuel Oil - Dubai (US\$/bbl)	<b>(8.97)</b>	(14.0)	(10.77)	(34.5)	(11.2)	-17.55	140.85	(13.84)	(21.2)	Daily
Jet Kerosene - Spot Price (US\$/bbl)	<b>92.55</b>	(0.1)	92.13	(13.1)	(14.9)	124.29	68.00	99.63	(19.8)	Daily
Jet Kerosene - Dubai (US\$/bbl)	<b>17.71</b>	6.0	14.09	(46.8)	22.9	27.19	430.89	20.80	(23.5)	Daily
SG Refinery Margin (US\$/bbl)	<b>5.00</b>	9.2	8.26	28.9	1.7	6.37	81.66	6.37	(40.7)	Daily
<b>Olefins Product Prices and Spread</b>										
Ethylene, FOB Japan Spot (US\$/MT)	<b>750</b>	(8.5)	859	0.2	(22.8)	1,001	(0.87)	859	(14.1)	Tuesday
Ethylene Spread (US\$/MT)	<b>202</b>	(21.9)	240	438.2	4.3	212	(41.19)	197	(7.4)	Daily
Propylene (Olefins), FOB Japan Spot (US\$/MT)	<b>740</b>	(4.5)	862	(6.7)	(21.4)	990	(15.4)	895	(9.6)	Tuesday
Propylene Spread (US\$/MT)	<b>192</b>	(10.1)	242	8.3	13.9	201	(43.60)	232	15.5	Daily
Naphtha - Singapore Spot FOB (US\$/MT)	<b>548</b>	(2.4)	619	(11.4)	(29.9)	789	21.56	663	(16.0)	Daily
<b>Polyolefins Prices and Spread</b>										
Polye HDPE SE Asia (US\$/MT)	<b>990</b>	(2.9)	1,054	(0.5)	(18.5)	1,180	0.08	1,063	(9.9)	Tuesday
HDPE-Naphtha Spread (US\$/MT)	<b>442</b>	(3.6)	434	186.7	6.2	391	(26.19)	400	2.3	Daily
Polye LDPE-Film, CFR SE Asia Spot (US\$/MT)	<b>980</b>	(3.0)	1,066	(7.3)	(33.9)	1,438	(5.75)	1,111	(22.7)	Tuesday
LDPE-Naphtha Spread (US\$/MT)	<b>432</b>	(3.7)	446	128.2	(38.7)	649	(25.96)	448	(30.9)	Daily
PP Film, Spot South East Asia (US\$/MT)	<b>950</b>	(2.1)	1,028	(3.9)	(21.5)	1,174	(9.60)	1,050	(10.5)	Tuesday
PP Spread (US\$/MT)	<b>402</b>	(1.6)	408	10.4	(4.0)	385	(40.72)	387	0.6	Daily
<b>MEG Prices and Spread</b>										
MEG, CFR South East Asia (US\$/MT)	<b>475</b>	(1.0)	507	(3.4)	(26.4)	585	(13.93)	517	(11.6)	Tuesday
MEG Spread (US\$/MT)	<b>10</b>	(135.2)	-26	219.4	2,936.3	-36	(167.17)	-16	n.m.	Tuesday
<b>Aromatics Product Prices and Spread</b>										
Paraxylene, FOB USG Spot (US\$/MT)	<b>1,050</b>	2.9	1,093	(0.5)	(4.8)	1,261	40.96	1,097	(13.0)	Tuesday
Paraxylene Spread (US\$/MT)	<b>416</b>	10.3	433	1.5	30.3	442	42.51	430	(2.9)	Tuesday
Paraxylene - 92 RON Spread (US\$/MT)	<b>310</b>	15.6	335	14.3	59.4	325	35.01	312	(3.8)	Daily
Toluene, FOB Korea Spot (US\$/MT)	<b>855</b>	0.6	880	0.5	(0.5)	963	32.26	878	(8.8)	Tuesday
Benzene, CFR Japan Spot (US\$/MT)	<b>805</b>	(3.6)	908	(4.3)	(16.9)	1,057	13.52	930	(12.0)	Tuesday
Benzene Spread (US\$/MT)	<b>325</b>	(5.6)	370	10.1	23.6	367	4.35	351	(4.2)	Daily
Benzene - 92 RON Spread (US\$/MT)	<b>65</b>	(21.9)	149	4.9	(2.7)	121	(56.40)	146	20.5	Daily
Condensate (US\$/MT)	<b>634</b>	(1.4)	660	(1.8)	(19.1)	818	40.13	667	(18.5)	Daily
<b>PTA Prices and Spread</b>										
PTA, CFR South East Asia (US\$/MT)	<b>785</b>	3.3	820	2.2	(3.5)	885	25.47	811	(8.4)	Tuesday
PTA Spread (US\$/MT)	<b>82</b>	6.4	88	31.9	9.1	40	(62.02)	76	89.3	Tuesday
<b>PVC Prices and Spread</b>										
PVC, CFR South East Asia (US\$/MT)	<b>800</b>	0.0	839	(6.7)	(39.8)	1,152	(20.27)	872	(24.3)	Tuesday
Ethylene Spread (US\$/MT)	<b>598</b>	10.5	599	(18.9)	(48.5)	940	(13.31)	675	(28.2)	Tuesday
Ethylene Dichloride CFR Far East Asia (US\$/MT)	<b>335</b>	0.0	316	9.0	(62.6)	543	(26.02)	302	(44.3)	Tuesday
<b>Metal</b>										
Gold (US\$/Troy Ounce)	<b>1,958</b>	(0.4)	1,987	5.1	5.8	1,802	0.17	1,935	7.4	Daily
LME Copper 3 Month Rolling Forward (US\$/MT)	<b>8,585</b>	2.5	8,503	(5.0)	(14.8)	8,805	(5.25)	8,747	(0.7)	Daily
Silver Future (US\$/Troy Ounce)	<b>24</b>	(0.5)	25	7.4	#DIV/0!	21	n.a.	24	11.5	Daily
China Composite Steel Prices (CNY/MT)	<b>4,130</b>	1.4	4,204	(6.6)	(19.4)	4,770	(12.85)	4,363	(8.5)	Daily
<b>Agriculture Prices</b>										
Malaysian Crude Palm Oil Spot Price(MYR/MT)	<b>3,505</b>	4.3	3,865	(3.7)	(37.1)	5,136	15.59	3,945	(23.2)	Daily
SGX Ribbed Smoked Sheet 3 (RSS3) Futures (US\$/KG)	<b>155</b>	(1.5)	156	(3.4)	(25.9)	184	(11.85)	159	(13.6)	Daily
Sugar #11 (US\$/LB)	<b>26</b>	3.3	25	29.4	46.0	17	19.51	22	24.2	Daily
<b>Freight Rate</b>										
Baltic Freight Index: BDIY	<b>1,076</b>	3.5	1,358	33.4	(33.5)	1,931	(33.89)	1,174	(39.2)	Daily
Baltic Supramax Index: BSI58	<b>740</b>	(0.9)	1,031	11.3	(54.9)	2,006	(17.27)	975	(51.4)	Daily

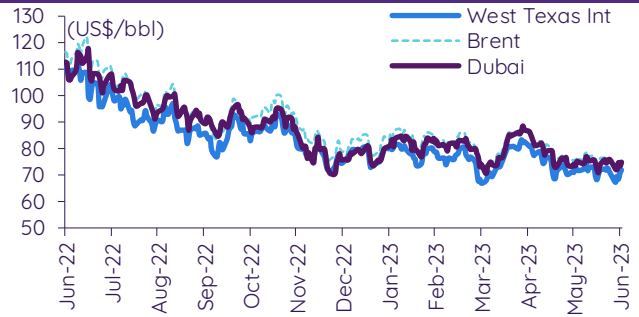
ที่มา: Bloomberg Finance LP., IQ Professional, BANPU IIR: InnovestX Research

## Update ราคาสินค้าโภคภัณฑ์

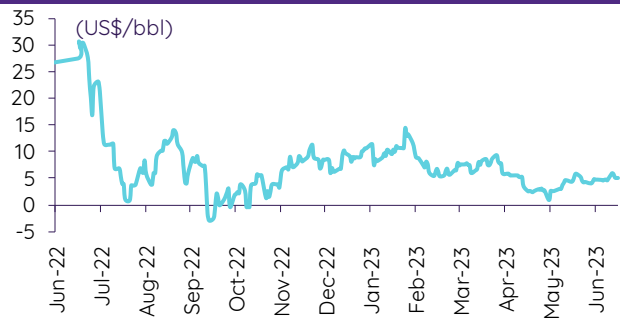
### CRB US Spot All Commodities Price Index



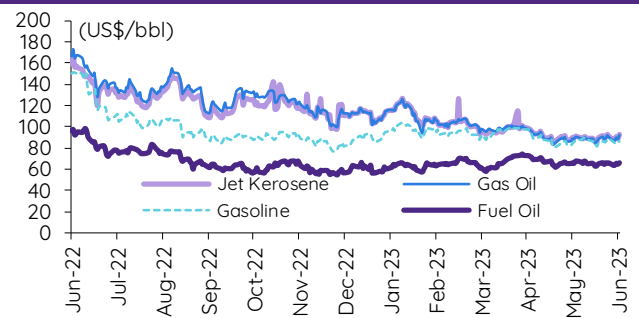
### Crude prices



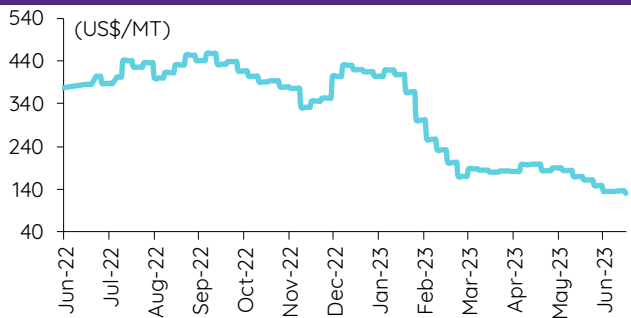
### SG Dubai Hydrocracking Refinery Margin



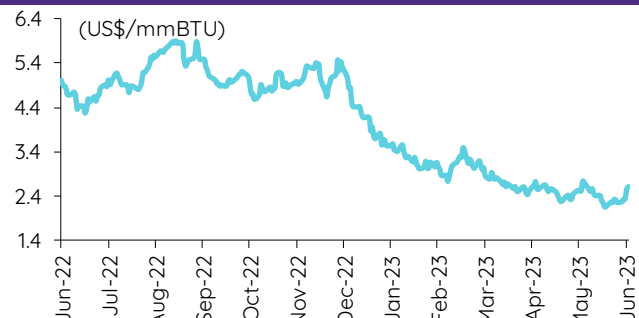
### Oil product prices



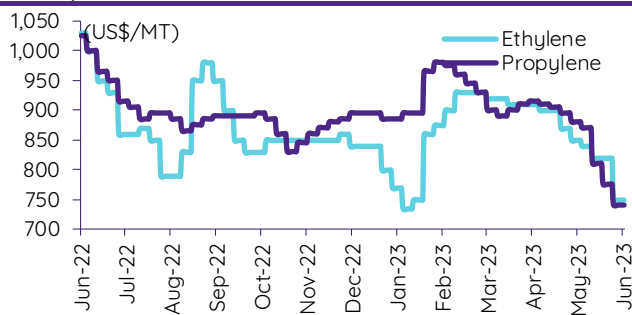
### Coal price (NEX)



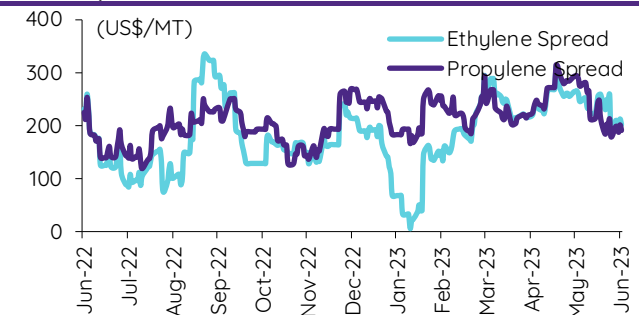
### Natural gas prices (Henry hub)



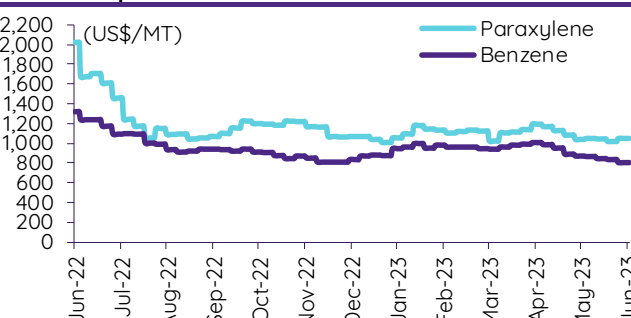
### Olefins prices



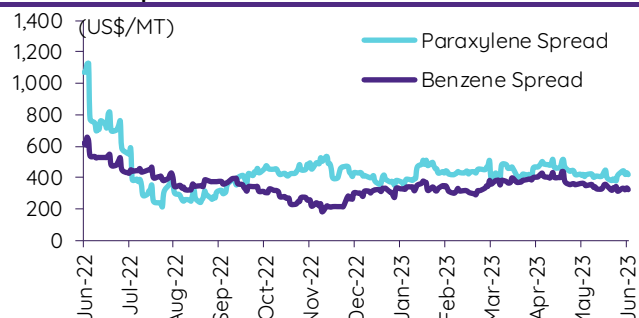
### Olefins spreads



### Aromatics prices

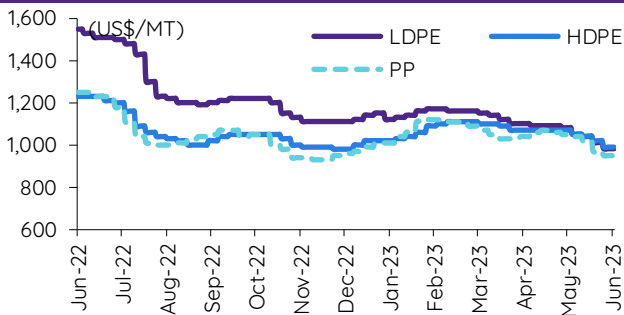


### Aromatics spreads

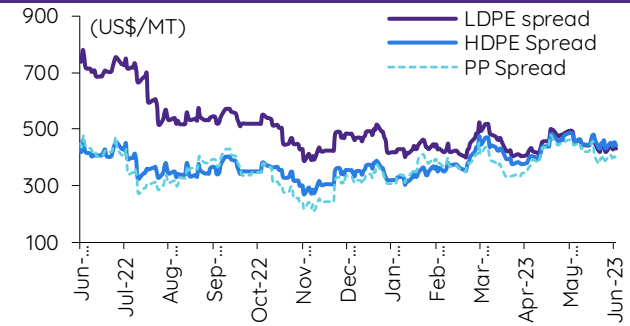


## Update ราคาสินค้าโภคภัณฑ์

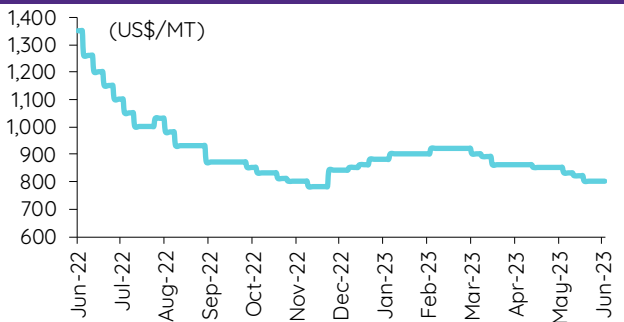
### Polyolefins prices



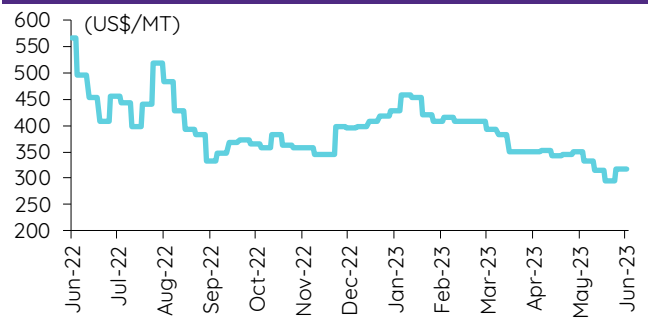
### Polyolefins-Naphtha spreads



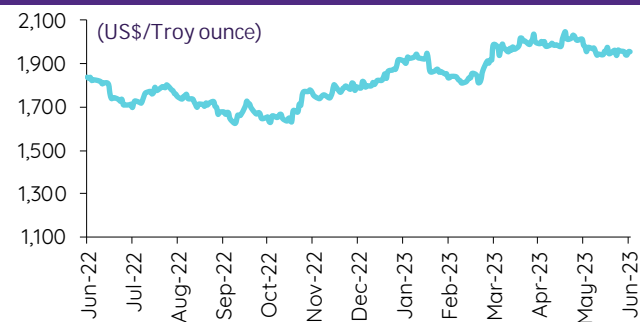
### PVC price



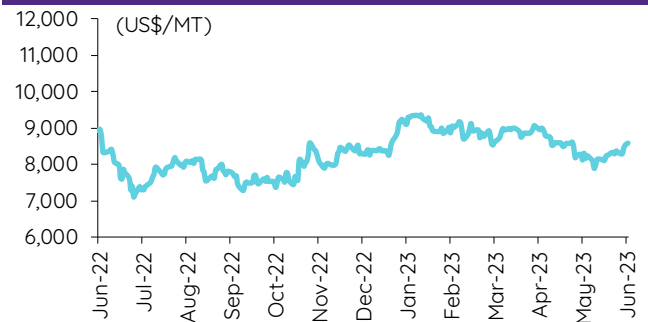
### PVC spread



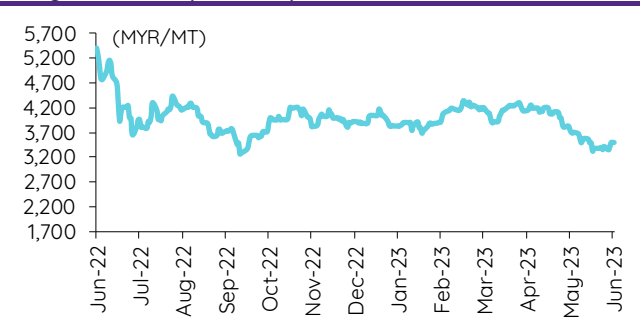
### Gold price



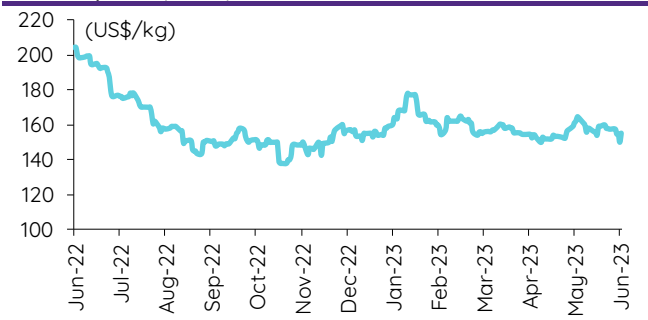
### LME copper price



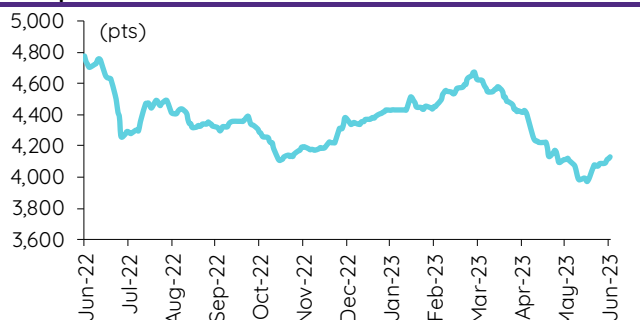
### Malaysian crude palm oil price



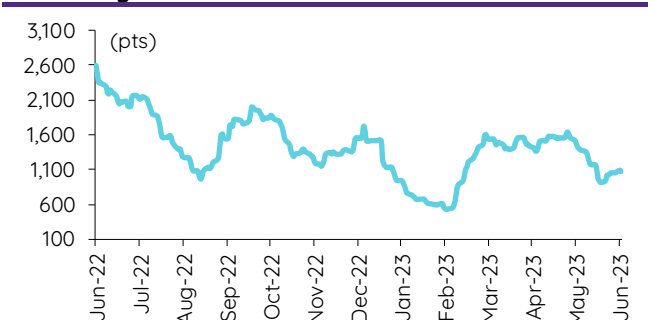
### Rubber price (RSS3) futures



### Steel price index



### Baltic freight index





## ข้อมูลการขายชอร์ต (short sales)

	ปริมาณหุ้น (หุ้น)	มูลค่าการขายชอร์ต (บาท)	ราคาเฉลี่ย (บาท)	ราคาต่ำสุด 16 มิ.ย. 66	ส่วนต่างระหว่างราคาปิด กับราคาขายชอร์ต	% ปริมาณการขายชอร์ต เทียบกับกระดานหลัก
NDX01	582,703	7,988,793	13.71	0.16	8,634.33	72.79
AJ	14,800	142,820	9.65	9.70	(0.52)	29.08
CK-R	648,500	12,166,730	18.76	18.90	(0.73)	28.81
ANAN	1,422,700	1,436,928	1.01	1.01	0.00	28.66
MONO	405,500	490,832	1.21	1.22	(0.78)	23.51
THG	547,800	38,877,400	70.97	70.75	0.31	22.53
TISCO-R	417,500	40,288,750	96.50	96.50	0.00	18.82
MBK-R	193,200	3,294,970	17.05	17.00	0.32	18.71
SUSCO	237,400	864,136	3.64	3.66	(0.55)	18.27
BEC	210,400	1,707,755	8.12	8.05	0.83	17.35
QH	2,729,200	6,277,160	2.30	2.32	(0.86)	17.23
LANNA	184,200	2,853,830	15.49	15.70	(1.32)	17.16
SAT-R	56,900	1,107,420	19.46	19.40	0.32	16.99
BGRIM	1,237,500	46,509,625	37.58	37.50	0.22	16.97
COM7	873,000	23,988,775	27.48	27.75	(0.98)	16.76
TIPIP	191,500	643,440	3.36	3.34	0.60	16.67
CKP-R	577,400	1,903,324	3.30	3.32	(0.71)	16.36
TTA-R	438,900	3,031,975	6.91	6.95	(0.60)	15.48
BAM	2,611,800	29,124,280	11.15	11.20	(0.44)	15.47
ROJNA	216,200	1,247,820	5.77	5.75	0.38	15.39
TFG-R	716,800	3,273,358	4.57	4.60	(0.73)	15.34
EKH	176,300	1,394,600	7.91	7.95	(0.50)	14.91
HANA-R	949,000	45,365,050	47.80	47.50	0.64	14.86
TASCO	267,100	5,022,030	18.80	18.70	0.55	14.55
DOHOME	1,575,400	20,556,060	13.05	13.00	0.37	14.43
TKS	47,700	448,685	9.41	9.35	0.60	14.26
OSP-R	990,400	30,191,100	30.48	30.50	(0.05)	14.15
PRM	498,000	3,281,995	6.59	6.45	2.18	14.11
EA	1,042,800	64,786,825	62.13	62.00	0.21	14.02
ADVANC	686,800	149,634,900	217.87	218.00	(0.06)	13.64
SPALI	330,400	6,897,130	20.88	20.90	(0.12)	13.62
IRPC-R	8,177,100	19,356,016	2.37	2.38	(0.54)	13.00
BLA-R	278,100	7,528,300	27.07	27.50	(1.56)	12.86
KTB	4,763,800	91,581,560	19.22	19.20	0.13	12.62
GFPT-R	249,700	3,027,120	12.12	12.30	(1.44)	12.08
MTC	1,483,700	58,360,900	39.33	39.50	(0.42)	11.94
PTT	6,595,400	207,943,650	31.53	31.75	(0.70)	11.45
ITD	505,200	712,817	1.41	1.40	0.78	11.22
CPALL	3,326,000	213,738,000	64.26	64.50	(0.37)	11.03
TFG	506,200	2,305,446	4.55	4.60	(0.99)	10.83
KEX	491,600	5,551,530	11.29	11.30	(0.06)	10.62
IRPC	6,653,900	15,768,708	2.37	2.38	(0.43)	10.57
FORTH-R	192,800	5,821,225	30.19	29.50	2.35	10.49
BCH-R	2,669,400	48,235,730	18.07	18.00	0.39	10.47
HMPRO	1,952,600	27,165,950	13.91	13.90	0.09	10.25
BANPU-R	14,435,800	130,090,375	9.01	9.05	(0.42)	9.64
MINT-R	2,197,000	74,853,525	34.07	34.75	(1.95)	9.48
BGRIM-R	682,900	25,755,425	37.71	37.50	0.57	9.37
ORI	142,700	1,598,240	11.20	11.10	0.90	9.35
BEC-R	112,300	908,645	8.09	8.05	0.51	9.26
M-R	39,900	1,959,575	49.11	49.00	0.23	9.12
PLANB-R	1,056,200	9,162,995	8.68	8.55	1.47	9.10
CHG-R	5,221,000	15,415,398	2.95	2.94	0.43	9.07
KKP-R	428,800	26,181,850	61.06	61.00	0.10	9.01
MINT	2,076,000	71,146,550	34.27	34.75	(1.38)	8.96
BTG-R	2,038,900	57,798,875	28.35	28.50	(0.53)	8.93
PTG-R	314,300	3,822,440	12.16	12.20	(0.31)	8.84
AURA	104,600	1,673,600	16.00	16.00	0.00	8.54
ASK-R	33,700	893,875	26.52	26.50	0.09	8.45
MEGA	65,000	2,557,475	39.35	39.25	0.24	8.43
SISB	143,100	5,763,450	40.28	40.50	(0.55)	8.40
AEONTS-R	30,700	5,913,850	192.63	192.00	0.33	8.37
SCGP	825,600	32,539,150	39.41	39.25	0.41	8.32
TOP	602,500	27,430,175	45.53	45.75	(0.49)	8.28
KTC-R	434,900	21,656,525	49.80	50.25	(0.90)	8.28
GUNKUL-R	1,438,800	4,793,706	3.33	3.32	0.35	8.27
TTB	29,114,300	47,240,010	1.62	1.62	0.16	8.20
VIH	37,800	306,180	8.10	8.15	(0.61)	8.17
RATCH	242,800	9,065,900	37.34	37.75	(1.09)	8.05
STA-R	369,500	6,973,720	18.87	19.00	(0.67)	8.05
PTTGC-R	1,485,600	57,059,525	38.41	38.00	1.07	7.93
BBL	378,500	60,972,750	161.09	161.00	0.06	7.86
KTC	410,800	20,450,075	49.78	50.25	(0.93)	7.82
SAT	26,200	508,960	19.43	19.40	0.13	7.82
SHR	430,500	1,532,948	3.56	3.56	0.02	7.82
TU-R	2,896,000	39,212,130	13.54	13.50	0.30	7.74
SINGER	662,500	7,151,960	10.80	10.80	(0.04)	7.73
TCAP	327,200	16,000,625	48.90	49.25	(0.71)	7.67
THANI-R	426,200	1,408,150	3.30	3.32	(0.48)	7.66
DCC-R	232,400	484,650	2.09	2.08	0.26	7.59
EA-R	562,800	34,962,625	62.12	62.00	0.20	7.56
TU	2,823,200	38,518,690	13.64	13.50	1.06	7.55
CHAYO	121,200	937,735	7.74	7.65	1.14	7.48
CPF-R	2,795,600	58,954,200	21.09	21.40	(1.46)	7.46
TTA	211,400	1,467,925	6.94	6.95	(0.09)	7.46
CPF	2,791,700	58,890,340	21.09	21.40	(1.43)	7.45
GPSC	502,300	30,402,375	60.53	60.50	0.04	7.33

	ปริมาณหุ้น (หุ้น)	มูลค่าการขายชอร์ต (บาท)	ราคาเฉลี่ย (บาท)	ราคาต่ำสุด 16 มิ.ย. 66	ส่วนต่างระหว่างราคาปิด กับราคาขายชอร์ต	% ปริมาณการขายชอร์ต เทียบกับกระดานหลัก
MEGA-R	56,500	2,222,550	39.34	39.25	0.22	7.32
IVL-R	1,171,100	40,541,000	34.62	34.50	0.34	7.32
BYD-R	532,700	3,846,465	7.22	7.00	3.15	7.20
BTS-R	1,629,000	12,324,790	7.57	7.55	0.21	7.16
TKN	406,100	4,697,140	11.57	11.70	(1.14)	7.13
CPN-R	649,400	44,319,225	68.25	68.50	(0.37)	7.07
SAWAD	933,700	47,279,550	50.64	50.75	(0.22)	7.06
SPRC-R	557,000	4,943,130	8.87	8.85	0.28	6.97
KCE-R	326,800	13,242,175	40.52	40.25	0.67	6.95
GFPT	142,900	1,730,740	12.11	12.30	(1.53)	6.91
MBK	70,800	1,203,730	17.00	17.00	0.01	6.86
STEC	171,600	1,552,980	9.05	9.05	0.00	6.83
CBG-R	681,000	46,862,675	68.81	68.25	0.83	6.82
BAY	65,100	2,035,950	31.27	32.50	(3.77)	6.80
BCP-R	689,000	24,415,525	35.44	35.75	(0.88)	6.71
BDMS	7,150,400	205,574,000	28.75	28.75	0.00	6.66
RAM-R	56,400	2,541,500	45.06	43.75	3.00	6.65
GUNKUL	1,123,800	3,740,750	3.33	3.32	0.26	6.46
NUSA	223,700	172,249	0.77	0.76	1.32	6.42
SAWAD-R	829,500	41,954,000	50.58	50.75	(0.34)	6.27
OR-R	1,642,600	34,457,410	20.98	21.00	(0.11)	6.25
IVL	989,400	34,266,075	34.63	34.50	0.39	6.19
AOT	1,218,600	87,131,875	71.50	71.25	0.35	6.18
DELTA-R	1,756,300	195,607,150	111.37	111.50	(0.11)	6.01
BANPU	8,959,200	81,277,310	9.07	9.05	0.24	5.98
THG-R	144,400	10,245,550	70.95	70.75	0.29	5.94
AU-R	46,100	460,920	10.00	10.00	(0.02)	5.91
EPG-R	202,700	1,499,625	7.40	7.45	(0.69)	5.90
BYD	422,900	3,054,060	7.22	7.00	3.17	5.71
ORI-R	87,100	975,410	11.20	11.10	0.89	5.71
BAY-R	54,200	1,720,725	31.75	32.50	(2.31)	5.66
CENDEL-R	216,900	10,578,900	48.77	48.75	0.05	5.62
BTS	1,273,900	9,640,500	7.57	7.55	0.23	5.60
BGC	4,600	44,390	9.65	9.70	(0.52)	5.59
MTC-R	676,000	26,482,775	39.18	39.50	(0.82)	5.44
PTTEP-R	585,700	89,232,600	152.35	153.00	(0.42)	5.44
CPALL-R	1,627,100	104,552,025	64.26	64.50	(0.38)	5.40
SGP-R	25,200	212,940	8.45	8.40	0.60	5.39
BEM-R	996,500	8,307,225	8.34	8.35	(0.16)	5.38
LH-R	3,753,400	31,929,890	8.51	8.55	(0.50)	5.31
TISCO	117,400	11,329,100	96.50	96.50	0.00	5.29
CRC-R	708,200	28,399,925	40.10	40.00	0.25	5.27
SUPEREIF	14,200	115,730	8.15	8.15	0.00	5.24
PLANB	607,100	5,249,480	8.65	8.55	1.13	5.23
SPALI-R	126,700	2,637,600	20.82	20.90	(0.39)	5.22
SAPPE-R	27,600	2,402,950	87.06	86.25	0.94	5.17
NER	183,900	876,568	4.77	4.78	(0.28)	5.12
NER-R	181,700	866,136	4.77	4.78	(0.28)	5.05
S-R	107,500	174,753	1.63	1.64	(0.88)	5.01
ICHI-R	1,235,200	17,956,040	14.54	14.40	0.95	5.01
CPN	456,500	31,112,650	68.15	68.50	(0.50)	4.97
RATCH-R	149,400	5,569,075	37.28	37.75	(1.25)	4.95
ONEE	172,900	965,470	5.58	5.60	(0.29)	4.91
JTS-R	24,300	679,650	27.97	28.00	(0.11)	4.89
KSL-R	149,200	486,502	3.26	3.28	(0.59)	4.88
UBE	179,800	194,734	1.08	1.08	0.28	4.87
SPRC	385,300	3,425,975	8.89	8.85	0.47	4.82
INTUCH-R	233,900	16,898,325	72.25	71.75	0.69	4.78
KBSPIF	31,900	295,075	9.25	9.25	0.00	4.76
BBL-R	227,500	36,645,950	161.08	161.00	0.05	4.72
AMATA-R	180,000	4,055,460	22.53	22.50	0.13	4.72
TCAP-R	201,200	9,877,000	49.09	49.25	(0.32)	4.72
OSP	329,700	10,055,850	30.50	30.50	0.00	4.71
BEM	871,100	7,273,685	8.35	8.35	0.00	4.70
GPSC-R	321,700	19,506,450	60.64	60.50	0.22	4.70
PTTGC	872,600	33,483,875	38.37	38.00	0.98	4.66
AWC-R	3,926,700	19,220,472	4.89	4.88	0.30	4.61
DELTA	1,336,100	149,575,900	111.95	111.50	0.40	4.57
RBF	151,000	1,850,510	12.26	12.20	0.45	4.56
WHAUP-R	96,700	369,068	3.82	3.82	(0.09)	4.46
BH-R	154,700	35,705,400	230.80	229.00	0.79	4.45
PTG	158,300	1,931,260	12.20	12.20	0.00	4.45
KBANK-R	752,800	97,930,100	130.09	130.50	(0.32)	4.44
AAV	1,411,900	4,035,760	2.86	2.84	0.65	4.39
LANNA-R	47,000	729,350	15.52	15.70	(1.16)	4.38
NETBAY	19,500	439,900	22.56	22.30	1.16	4.33
PSL-R	641,500	6,346,535	9.89	9.85	0.44	4.33
SCB-R	330,500	35,033,000	106.00	106.50	(0.47)	4.33
KEX-R	199,400	2,237,560	11.22	11.30	(0.70)	4.31
BLA	92,200	2,508,800	27.21	27.50	(1.05)	4.26
AP-R	498,400	5,739,900	11.52	11.50	0.14	4.22
KCE	198,500	8,059,025	40.60	40.25	0.87	4.22
TIPH	53,200	2,386,400	44.86	45.50	(1.41)	4.21
RBF-R	139,100	1,706,100	12.27	12.20	0.54	4.20
HANA	266,100	12,710,425	47.77	47.50	0.56	4.17

ที่มา: ตลาดหลักทรัพย์แห่งประเทศไทย และ InnovestX Research

## สรุปการซื้อขายหุ้นของผู้บริหาร

### 1. รายงานการซื้อขายหุ้นของผู้บริหาร ณ วันที่ 16 มิ.ย. 2566

ชื่อย่อหุ้น	ชื่อผู้บริหาร	ประเภทหลักทรัพย์	วันที่ได้มา / จำนวน	จำนวน (หุ้น)	ราคา (บาท)	รวม (บาท)	วิธีการได้มา / จำนวน	
BTNC	นาย กฤษณ์ ณ ลำเค็ญ	หุ้นสามัญ	02-06-66	5,600	59.79	334,824	ขาย	
DTCENT	นาย ไพรัช คุณะเพิ่มศิริ	หุ้นสามัญ	15-06-66	100,000	1.57	157,000	ซื้อ	
ECL	นาย ประภากร วีระพงษ์	หุ้นสามัญ	15-06-66	900,000	1.67	1,503,000	ซื้อ	
EKH	นาย สุทธิพงษ์ ตั้งสีจางพจน์	หุ้นสามัญ	15-06-66	16,000	7.90	126,400	ซื้อ	
GIFT	นาย สุรชัย เขมรโชติศักดิ์	หุ้นสามัญ	13-06-66	10,000,000	7.00	70,000,000	ขาย	
ITC	นาย ไชยวัฒน์ เจริญรัตนานนท์	หุ้นสามัญ	14-06-66	10,000	23.70	237,000	ขาย	
JR	นาย จริญ วิวัฒน์จายภูวณัฏ	หุ้นสามัญ	15-06-66	98,900	5.90	583,510	ซื้อ	
K	นาย ชยวัฒน์ พิเศษสิทธิ์	หุ้นสามัญ	15-06-66	1,000,000	0.87	870,000	ซื้อ	
LEO	นาย วิเศษ สิทธิสุนทรวงค์	ใบสำคัญแสดงสิทธิที่จะซื้อหุ้น	14-06-66	100,000	1.25	125,000	ขาย	
MALEE	นาย ชัยฉัตร บุญรัตน์	หุ้นสามัญ	15-06-66	2,616,200	6.88	17,999,456	ซื้อ	
PEACE	นาย วิฑูร งามบุญอนันต์	หุ้นสามัญ	15-06-66	3,800	4.10	15,580	ซื้อ	
PRIN	นาย ปรีญญา โกวิทจินดาชัย	หุ้นสามัญ	15-06-66	20,000	2.57	51,400	ซื้อ	
RAM	นางสาว ฤกษ์ทิพย์ กาญจนพิทักษ์	หุ้นสามัญ	15-06-66	1,600	45.00	72,000	ซื้อ	
RAM	นางสาว ฤกษ์ทิพย์ กาญจนพิทักษ์	หุ้นสามัญ	15-06-66	10,000	45.25	452,500	ซื้อ	
RAM	นางสาว ฤกษ์ทิพย์ กาญจนพิทักษ์	หุ้นสามัญ	15-06-66	500	45.50	22,750	ซื้อ	
RT	นาย โกศล คงแดง	ใบสำคัญแสดงสิทธิที่จะซื้อหุ้น	14-06-66	123,500	0.32	39,520	ขาย	
SA	นาง สุนันทา สิงสรศรีบุญ	หุ้นสามัญ	14-06-66	250,000	5.81	1,452,500	ซื้อ	
SA	นาง สุนันทา สิงสรศรีบุญ	หุ้นสามัญ	15-06-66	200,000	6.75	1,350,000	ซื้อ	
SA	นาย ชวกริชฐ์ สิงสรศรีบุญ	หุ้นสามัญ	15-06-66	200,000	6.75	1,350,000	ซื้อ	
SICT	นาย มานพ ธรรมสิโรนินต์	หุ้นสามัญ	12-06-66	731,000	9.12	6,666,720	ขาย	
SICT	นาย มานพ ธรรมสิโรนินต์	หุ้นสามัญ	12-06-66	400,000	9.10	3,640,000	ขาย	
SONIC	นาย สันติสุข ไชยธำมาสน์	หุ้นสามัญ	15-06-66	100,000	1.91	191,000	ซื้อ	
TEAM	นาย จิกรพันธ์ มานัสสถิตย์	หุ้นสามัญ	12-06-66	100,000	6.03	603,000	ซื้อ	
TEAM	นาย อวิรุทธ์ คงเจริญ	หุ้นสามัญ	15-06-66	5,000	5.90	29,500	ซื้อ	
TSTE	นาย ประภาส ชุตินาวรพันธ์	หุ้นสามัญ	15-06-66	28,800	9.44	271,872	ซื้อ	
VL	นาง ชุตินา กลิ่นสุวรรณ	หุ้นสามัญ	15-06-66	950,000	1.01	959,500	ซื้อ	
WARRIX	นาย สง่า ตั้งจันศิริ	หุ้นสามัญ	15-06-66	50,000	10.10	505,000	ขาย	
					รวม			
						ซื้อ	28,060,968	
						ขาย	81,548,064	
						สุทธิ	(53,487,096)	

### 2. ยอดซื้อ/ขายสุทธิสะสม 12 เดือนของหุ้นที่อยู่ภายใต้การวิเคราะห์ของ InnovestX

## ปฏิทินหุ้น

มิถุนายน				
จันทร์	อังคาร	พุธ	พฤหัสบดี	ศุกร์
19	20	21	22	23
<b>PD</b> CPTGF Bt0.1185 EGATIF Bt0.125 KBSPIF Bt0.228 M-II Bt0.15 M-STOR Bt0.1 TFFIF Bt0.1032 TTLPF Bt0.4193 <b>Last trading day</b> SFLEX-W1 <b>New securities</b> TBN (mai index) <b>Share listing</b> KGEN 126,396,335 Shares OTO 233,236,514 Shares TFG 156,761,932 Shares <b>New warrant</b> TMI-W2	<b>XE</b> SFLEX-W1 1:1 @Bt4.5 <b>PD</b> BKKCP Bt0.16 TIF1 Bt0.14	<b>Delisted</b> TSF	<b>PD</b> WHABT Bt0.1685 WHAIR Bt0.1369	
26	27	28	29	30
<b>PD</b> ABFTH Bt13 TENCENT80 Bt0.0977	<b>XD</b> TTT Bt0.75	<b>XD</b> 3K-BAT Bt0.25	<b>XR</b> PROUD 1.8 : 1 @Bt1.75	

กรกฎาคม				
จันทร์	อังคาร	พุธ	พฤหัสบดี	ศุกร์
3	4	5	6	7
	<b>XD</b> STANLY Bt20		<b>XE</b> MINT-W7 1:1 @Bt21.6	<b>XR</b> KC 1:1.7 @Bt0.12
10	11	12	13	14
17	18	19	20	21
<b>PD</b> AEONTS Bt2.95				<b>XD</b> TMW Bt1.7 <b>PD</b> STANLY Bt20
24	25	26	27	28
<b>XE</b> B-W6 1:2.939 @Bt0.225	<b>XD</b> VGI Bt0.04			วันเฉลิมพระชนมพรรษา พระบาทสมเด็จพระเจ้าอยู่หัว
31				
<b>XD</b> EPG Bt0.14				

XD - Cash Dividend  
 XD(ST) - Stock Dividend

PD - Payment Date  
 XR - Rights for Common

XW - Rights for Warrant  
 XT - Rights for Transferable Subscription Right

XE - Warrant Exercise  
 CW - Capital write-down

SP - Suspension



## หลักทรัพย์ที่เข้าข่ายมาตรการกำกับการซื้อขาย (Turnover list) และหลักทรัพย์ภายใต้เครื่องหมาย C

Sharecode	Effdate	Enddate	หลักทรัพย์ที่เข้าข่าย มาตรการกำกับการซื้อขาย			หลักทรัพย์ภายใต้เครื่องหมาย C		หลักทรัพย์ภายใต้เครื่องหมาย NC (Non Compliance)	
			Turnover list	Level (**)	หมายเหตุ	Caution : "C"	สาเหตุ	"NC"	สาเหตุ
NEP	14/08/2018	จนกว่าจะ ได้รับการ เปลี่ยนแปลง จาก SET	-	-	-	✓	วันที่ 14/08/2018 ขึ้นเครื่องหมาย C เหตุผล : ส่วนของผู้ถือหุ้น < 50% ของทุนชำระแล้ว สำหรับงบการเงิน ไตรมาสที่ 2 สิ้นสุดวันที่ 30 มิถุนายน 2561 วันที่ 12/11/2018 ยังคง เครื่องหมาย C เนื่องจากยังแก้ไขเหตุ ไม่ครบถ้วน เหตุที่ยังไม่ได้แก้ไข : ส่วนของผู้ถือ หุ้น < 50% ของทุนชำระแล้ว สำหรับ งบการเงิน ไตรมาสที่ 3 สิ้นสุดวันที่ 30 กันยายน 2561	-	-
NEWS	15/08/2018	จนกว่าจะ ได้รับการ เปลี่ยนแปลง จาก SET	-	-	-	✓	วันที่ 15/08/2018 ขึ้นเครื่องหมาย C เหตุผล : ส่วนของผู้ถือหุ้น < 50% ของทุนชำระแล้ว สำหรับงบการเงิน ไตรมาสที่ 2 สิ้นสุดวันที่ 30 มิถุนายน 2561 วันที่ 15/11/2018 ยังคง เครื่องหมาย C เนื่องจากยังแก้ไขเหตุ ไม่ครบถ้วน เหตุที่ยังไม่ได้แก้ไข : ส่วนของผู้ถือ หุ้น < 50% ของทุนชำระแล้ว สำหรับ งบการเงิน ไตรมาสที่ 3 สิ้นสุดวันที่ 30 กันยายน 2561	-	-
AG	16/08/2018	จนกว่าจะ ได้รับการ เปลี่ยนแปลง จาก SET	-	-	-	✓	วันที่ 16/08/2018 ขึ้นเครื่องหมาย C เหตุผล : ส่วนของผู้ถือหุ้น < 50% ของทุนชำระแล้ว สำหรับงบการเงิน ไตรมาสที่ 2 สิ้นสุดวันที่ 30 มิถุนายน 2561 วันที่ 15/11/2018 ยังคง เครื่องหมาย C เนื่องจากยังแก้ไขเหตุ ไม่ครบถ้วน เหตุที่ยังไม่ได้แก้ไข : ส่วนของผู้ถือ หุ้น < 50% ของทุนชำระแล้ว สำหรับ งบการเงิน ไตรมาสที่ 3 สิ้นสุดวันที่ 30 กันยายน 2561	-	-
UMS	16/08/2018	จนกว่าจะ ได้รับการ เปลี่ยนแปลง จาก SET	-	-	-	✓	วันที่ 16/08/2018 ขึ้นเครื่องหมาย C เหตุผล : ส่วนของผู้ถือหุ้น < 50% ของทุนชำระแล้ว สำหรับงบการเงิน ไตรมาสที่ 2 สิ้นสุดวันที่ 30 มิถุนายน 2561 วันที่ 13/11/2018 ยังคง เครื่องหมาย C เนื่องจากยังแก้ไขเหตุ ไม่ครบถ้วน เหตุที่ยังไม่ได้แก้ไข : ส่วนของผู้ถือ หุ้น < 50% ของทุนชำระแล้ว สำหรับ งบการเงิน ไตรมาสที่ 3 สิ้นสุดวันที่ 30 กันยายน 2561	-	-
NATION	14/12/2018	จนกว่าจะ ได้รับการ เปลี่ยนแปลง จาก SET	-	-	-	✓	วันที่ 14/12/2018 ขึ้นเครื่องหมาย C เหตุผล : ส่วนของผู้ถือหุ้น < 50% ของทุนชำระแล้ว สำหรับงบการเงิน ไตรมาสที่ 2 สิ้นสุดวันที่ 30 มิถุนายน 2561 วันที่ 31/01/2019 ยังคง เครื่องหมาย C เนื่องจากยังแก้ไขเหตุ ไม่ครบถ้วน เหตุที่ยังไม่ได้แก้ไข : ส่วนของผู้ถือ หุ้น < 50% ของทุนชำระแล้ว สำหรับ งบการเงิน ไตรมาสที่ 3 สิ้นสุดวันที่ 30 กันยายน 2561	-	-
HYDRO	01/03/2019	จนกว่าจะ ได้รับการ เปลี่ยนแปลง จาก SET	-	-	-	✓	วันที่ 01/03/2019 ขึ้นเครื่องหมาย C เหตุผล : ส่วนของผู้ถือหุ้น < 50% ของทุนชำระแล้ว สำหรับงบการเงิน ประจำปี สิ้นสุดวันที่ 31 ธันวาคม 2561	-	-
STOWER	05/03/2020	จนกว่าจะ ได้รับการ เปลี่ยนแปลง จาก SET	-	-	-	✓	วันที่ 05/03/2020 ขึ้นเครื่องหมาย C เหตุผล : ส่วนของผู้ถือหุ้น < 50% ของทุนชำระแล้ว สำหรับงบการเงิน ประจำปี สิ้นสุดวันที่ 31 ธันวาคม 2562	-	-
STOWER - W3	12/10/2021	จนกว่าจะ ได้รับการ เปลี่ยนแปลง จาก SET	-	-	-	✓		-	-
TSI	18/08/2020	จนกว่าจะ ได้รับการ เปลี่ยนแปลง จาก SET	-	-	-	✓	วันที่ 18/08/2020 ขึ้นเครื่องหมาย C เหตุผล : ส่วนของผู้ถือหุ้น < 50% ของทุนชำระแล้ว สำหรับงบการเงิน ไตรมาสที่ 2 สิ้นสุดวันที่ 30 มิถุนายน 2563	-	-

Sharecode	Effdate	Enddate	หลักทรัพย์ที่เข้าช่วย มาตรการกำกับการซื้อขาย			หลักทรัพย์ภายใต้เครื่องหมาย C		หลักทรัพย์ภายใต้เครื่องหมาย NC (Non Compliance)	
			Turnover list	Level (**)	หมายเหตุ	Caution : "C"	สาเหตุ	"NC"	สาเหตุ
PPPM	04/03/2021	จนกว่าจะ ได้รับการ เปลี่ยนแปลง จาก SET	-	-	-	✓	วันที่ 04/03/2021 ขึ้นเครื่องหมาย C เหตุผล: ส่วนของผู้ถือหุ้น < 50% ของทุนชำระแล้ว สำหรับงบการเงิน ประจำปี สิ้นสุดวันที่ 31 ธันวาคม 2563	-	-
PPPM-W4	04/03/2021	จนกว่าจะ ได้รับการ เปลี่ยนแปลง จาก SET	-	-	-	✓			
DVB	17/05/2021	จนกว่าจะ ได้รับการ เปลี่ยนแปลง จาก SET	-	-	-	✓	วันที่ 17/05/2021 ขึ้นเครื่องหมาย C เหตุผล: ส่วนของผู้ถือหุ้น < 50% ของทุนชำระแล้ว สำหรับงบการเงิน ไตรมาสที่ 1 สิ้นสุดวันที่ 31 มีนาคม 2564	-	-
EFORL	17/11/2021	จนกว่าจะ ได้รับการ เปลี่ยนแปลง จาก SET	-	-	-	✓	วันที่ 17/11/2021 ขึ้น เครื่องหมาย C เหตุผล: ส่วนของผู้ถือหุ้น < 50% ของทุนชำระแล้ว สำหรับงบการเงิน ไตรมาสที่ 3 สิ้นสุดวันที่ 30 กันยายน 2564	-	-
JCKH	03/03/2022	จนกว่าจะ ได้รับการ เปลี่ยนแปลง จาก SET	-	-	-	✓	วันที่ 03/03/2022 ขึ้นเครื่องหมาย C เหตุผล: ส่วนของผู้ถือหุ้น < 50% ของทุนชำระแล้ว สำหรับงบการเงิน ประจำปี สิ้นสุดวันที่ 31 ธันวาคม 2564	-	-
JCKH-W1	03/03/2022	จนกว่าจะ ได้รับการ เปลี่ยนแปลง จาก SET	-	-	-	✓			
ACAP	17/05/2022	จนกว่าจะ ได้รับการ เปลี่ยนแปลง จาก SET	-	-	-	✓	วันที่ 17/05/2022 ขึ้นเครื่องหมาย C เหตุผล: ส่วนของผู้ถือหุ้น < 50% ของทุนชำระแล้ว สำหรับงบการเงิน ไตรมาสที่ 1 สิ้นสุดวันที่ 31 มีนาคม 2565 เหตุที่แก้ไขแล้ว : - ศาลยกคำร้องขอฟื้นฟูกิจการ หรือมีการถอนคำร้องขอฟื้นฟู กิจการ หมายเหตุ : จนถึงปัจจุบัน งบการเงิน ไตรมาส 2 สิ้นสุดวันที่ 30 มิถุนายน 2565 ของบริษัทยังคงมีส่วนของผู้ ถือหุ้น < 50% ของทุนชำระแล้ว	-	-
EMC	18/05/2022	จนกว่าจะ ได้รับการ เปลี่ยนแปลง จาก SET	-	-	-	✓	วันที่ 18/05/2022 ขึ้นเครื่องหมาย C เหตุผล: ส่วนของผู้ถือหุ้น < 50% ของทุนชำระแล้ว สำหรับงบการเงิน ไตรมาสที่ 1 สิ้นสุดวันที่ 31 มีนาคม 2565	-	-
KC	19/05/2022	จนกว่าจะ ได้รับการ เปลี่ยนแปลง จาก SET	-	-	-	✓	วันที่ 19/05/2022 ขึ้นเครื่องหมาย C เหตุผล: ส่วนของผู้ถือหุ้น < 50% ของทุนชำระแล้ว สำหรับงบการเงิน ไตรมาสที่ 1 สิ้นสุดวันที่ 31 มีนาคม 2565	-	-
SMK	25/05/2022	จนกว่าจะ ได้รับการ เปลี่ยนแปลง จาก SET	-	-	-	✓	วันที่ 20/05/2022 ขึ้นเครื่องหมาย C เหตุผล: ศาลรับคำร้องขอฟื้นฟู กิจการ วันที่ 25/05/2022 เพิ่มเหตุขึ้น เครื่องหมาย C เหตุผล: ส่วนของผู้ถือหุ้น < 50% ของทุนชำระแล้ว สำหรับงบการเงิน ไตรมาสที่ 1 สิ้นสุดวันที่ 31 มีนาคม 2565	-	-
W	16/11/2022	จนกว่าจะ ได้รับการ เปลี่ยนแปลง จาก SET	-	-	-	✓	วันที่ 16/11/2022 ขึ้น เครื่องหมาย C เหตุผล: ส่วนของผู้ถือหุ้น < 50% ของทุนชำระแล้ว สำหรับงบการเงิน ไตรมาสที่ 3 สิ้นสุดวันที่ 30 กันยายน 2565	-	-
TRUEE	22/02/2023	จนกว่าจะ ได้รับการ เปลี่ยนแปลง จาก SET	-	-	-	✓	วันที่ 22/02/2023 ขึ้น เครื่องหมาย C เหตุผล: ส่วนของผู้ถือหุ้น < 50% ของทุนชำระแล้ว สำหรับงบการเงิน ประจำปี สิ้นสุดวันที่ 31 ธันวาคม 2565	-	-
SDC	27/02/2023	จนกว่าจะ ได้รับการ เปลี่ยนแปลง จาก SET	-	-	-	✓	วันที่ 27/02/2023 ขึ้น เครื่องหมาย C เหตุผล: ส่วนของผู้ถือหุ้น < 50% ของทุนชำระแล้ว สำหรับงบการเงิน ประจำปี สิ้นสุดวันที่ 31 ธันวาคม 2565	-	-

Sharecode	Effdate	Enddate	หลักทรัพย์ที่เข้าขาย มาตรการกำกับการซื้อขาย			หลักทรัพย์ภายใต้เครื่องหมาย C		หลักทรัพย์ภายใต้เครื่องหมาย NC (Non Compliance)	
			Turnover list	Level (**)	หมายเหตุ	Caution : "C"	สาเหตุ	"NC"	สาเหตุ
JAS	12/05/2023	จนกว่าจะได้รับการเปลี่ยนแปลงจาก SET	-	-	-	✓	วันที่ 12/05/2023 ขึ้นเครื่องหมาย C เหตุผล: ส่วนของผู้ถือหุ้น < 50% ของทุนชำระแล้ว สำหรับงบการเงินไตรมาสที่ 1 สิ้นสุดวันที่ 31 มีนาคม 2566	-	-
KKC	17/05/2023	จนกว่าจะได้รับการเปลี่ยนแปลงจาก SET	-	-	-	✓	วันที่ 17/05/2023 ขึ้นเครื่องหมาย C เหตุผล: ส่วนของผู้ถือหุ้น < 50% ของทุนชำระแล้ว สำหรับงบการเงินไตรมาสที่ 1 สิ้นสุดวันที่ 31 มีนาคม 2566	-	-
STARK	19/05/2023	จนกว่าจะได้รับการเปลี่ยนแปลงจาก SET	-	-	-	✓	วันที่ 19/05/2023 ขึ้นเครื่องหมาย C เหตุผล: สำนักงาน ก.ล.ด. แจ้งให้บริษัทจัดให้มี Special Audit	-	-
	01/06/2023	30/06/2023	-	-	-	-	-	✓	วันที่ 01/06/2023 ขึ้นเครื่องหมาย NC เหตุผล: ถูกสั่งห้ามซื้อขายโดยขึ้นเครื่องหมาย SP (Suspension) มาตั้งแต่วันที่ 1 มีนาคม 2566 เนื่องจากไม่นำส่งงบการเงินประจำปี 2565
KWI	31/05/2023	20/06/2023	✓	1	-	-	-	-	-
NC	02/06/2023	22/06/2023	✓	2	-	-	-	-	-
BVG	06/06/2023	23/06/2023	✓	1	-	-	-	-	-
MPIC	06/06/2023	23/06/2023	✓	1	-	-	-	-	-
OTO	06/06/2023	23/06/2023	✓	1	-	-	-	-	-
OTO-W1	06/06/2023	23/06/2023	✓	1	-	-	-	-	-
MTW	12/06/2023	30/06/2023	✓	1	-	-	-	-	-
TSF	12/06/2023	20/06/2023	-	-	-	-	-	✓	วันที่ 12/06/2023 ขึ้นเครื่องหมาย NC เหตุผล: ตลาดหลักทรัพย์ฯ เปิดให้มีการซื้อหรือขายหลักทรัพย์ของ TSF เป็นระยะเวลา 7 วันทำการ โดยผู้ลงทุนต้องซื้อด้วยบัญชี Cash Balance และจะดำเนินการเพิกถอนหลักทรัพย์ของ TSF จากการเป็นหลักทรัพย์จดทะเบียน มีผลตั้งแต่วันที่ 21 มิถุนายน 2566 เป็นต้นไป

หมายเหตุ:

- ที่มา: ตลาดหลักทรัพย์ ( [www.set.or.th](http://www.set.or.th) ) และ สมาคมบริษัทหลักทรัพย์ ( [www.asco.or.th](http://www.asco.or.th) )
  - หุ่นยนต์วางคำสั่งซื้อล่วงหน้าในกระดานต่างประเทศและโบสถ์สิทธิในผลประโยชน์ที่เกิดจากหลักทรัพย์อ้างอิงของไทย (NVDR)
  - หลักทรัพย์ที่มีเครื่องหมาย " ; " เป็น โบสถ์สิทธิในผลประโยชน์ที่เกิดจากหลักทรัพย์อ้างอิงไทย (Non-Voting Depository Receipt : NVDR)
1. หลักทรัพย์ที่เข้าขายมาตรการกำกับการซื้อขาย (Turnover list)  
Level (\*) ได้แก่
    - Level 1 หมายถึง ให้ซื้อด้วยการวางเงินสด 100% ก่อนซื้อ (บัญชี cash balance) และ ห้ามนำหลักทรัพย์ที่กำหนดมาคำนวณเป็นวงเงินซื้อขาย
    - Level 2 หมายถึง ให้ซื้อด้วยการวางเงินสด 100% ก่อนซื้อ และ ห้ามนำหลักทรัพย์ที่กำหนดมาคำนวณเป็นวงเงินซื้อขาย และ ห้าม Net Settlement
    - Level 3 หมายถึง ห้ามซื้อขายชั่วคราว 1 วันทำการ (ตามวอร์เรนท์); เมื่ออนุญาตให้ซื้อขาย ให้ซื้อด้วยการวางเงินสด 100% ก่อนซื้อ และ ห้ามนำหลักทรัพย์ที่กำหนดมาคำนวณเป็นวงเงินซื้อขาย และ ห้าม Net Settlement
  2. หลักทรัพย์ภายใต้เครื่องหมาย Caution : "C"  
หลักทรัพย์ที่ถูกขึ้นเครื่องหมาย C จะซื้อด้วยบัญชี Cash Balance (คือ สมาชิกต้องดำเนินการให้ลูกค้าวางเงินสดไว้ล่วงหน้ากับสมาชิกเป็นจำนวนก่อนซื้อหลักทรัพย์นั้น) ตั้งแต่วันที่ขึ้นเครื่องหมายเป็นต้นไป

**ข้อสงวนสิทธิ์:**

ข้อมูลในรายงานนี้เป็นข้อมูลที่มีการเปิดเผยต่อสาธารณชน ซึ่งนักลงทุนสามารถเข้าถึงได้โดยทั่วไป และเป็นข้อมูลที่ถือว่าน่าเชื่อถือได้ แต่ทั้งนี้ บริษัทหลักทรัพย์ อินโವেসท์ เอกซ์ จำกัด (“บริษัท”) มิได้ยืนยันหรือรับรองถึงความถูกต้อง หรือสมบูรณ์ของข้อมูลดังกล่าวแต่อย่างใด ความคิดเห็นที่ปรากฏอยู่ในรายงานนี้เป็นเพียงการนำเสนอในมุมมองของบริษัท และเป็นความคิดเห็น ณ วันที่ที่ปรากฏในรายงานเท่านั้น ซึ่งอาจเปลี่ยนแปลงได้ภายหลังวันดังกล่าว โดยบริษัทไม่จำเป็นต้องแจ้งให้สาธารณชน หรือนักลงทุนทราบ รายงานนี้จัดทำขึ้นเพื่อเผยแพร่ข้อมูลให้แก่ นักลงทุนเท่านั้น บริษัทไม่รับผิดชอบต่อการนำข้อมูลหรือความคิดเห็นใดๆ ไปใช้ในทุกรูปแบบ ดังนั้น นักลงทุนจึงควรใช้ดุลพินิจในการพิจารณาตัดสินใจก่อนการลงทุน นอกจากนี้ บริษัท และ/หรือ บริษัทในเครือของบริษัทอาจมีส่วนเกี่ยวข้องหรือผลประโยชน์ใดๆ กับบริษัทใดๆ ที่ถูกกล่าวถึงในรายงานนี้ก็ได้

บริษัทหลักทรัพย์ อินโವေးท์ เอกซ์ จำกัด (“INVX”) เป็นบริษัทย่อยที่บริษัท เอสซีบี เอกซ์ จำกัด (มหาชน) (“เอสซีบี เอกซ์”) เป็นผู้ถือหุ้นรายใหญ่ แต่เพียงผู้เดียว และธนาคารไทยพาณิชย์ จำกัด (มหาชน) (“ธนาคาร”) เป็นบริษัทย่อยที่เอสซีบี เอกซ์ เป็นผู้ถือหุ้นรายใหญ่ ข้อมูลใด ๆ ก็เกี่ยวข้องกันบริษัทรายอื่น มีวัตถุประสงค์เพื่อใช้ในการเปรียบเทียบเท่านั้น

เอกสารฉบับนี้จัดทำโดย บริษัทหลักทรัพย์ อินโವေးท์ เอกซ์ จำกัด (INVX) ซึ่งมีบริษัท เอสซีบี เอกซ์ จำกัด (มหาชน) (“เอสซีบี เอกซ์”) เป็นผู้ถือหุ้นรายใหญ่ โดยธนาคารไทยพาณิชย์ จำกัด (มหาชน) (“ธนาคาร”) ซึ่งเป็นบริษัทย่อยที่เอสซีบี เอกซ์ เป็นผู้ถือหุ้นรายใหญ่ เป็นที่ปรึกษาทางการเงินสำหรับธุรกรรมใด ๆ ของบริษัท เอสซีบี เคมีคอลส์ จำกัด (มหาชน) ความเห็น ชั่ว บกวิจย บกวิเคราะห์ ราคา ข้อความ การคาดการณ์ การประเมิน และ/หรือ ข้อมูลอื่นที่ระบุในเอกสารฉบับนี้ (“ข้อมูล”) มีวัตถุประสงค์เพื่อใช้เป็นข้อมูลทั่วไปเท่านั้น และไม่อาจตีความได้ว่าเป็นการให้คำแนะนำแก่บุคคลใดๆ หรือเป็นการเสนอซื้อ หรือเสนอขาย หรือชักชวนให้เสนอซื้อหรือเสนอขายหลักทรัพย์ โดย INVX และ/หรือกรรมการ พนักงาน และลูกจ้างของ INVX ย่อมไม่ต้องรับผิดชอบต่อความเสียหายใดๆ ทั้งความเสียหายทางตรง ความเสียหายทางอ้อม ความเสียหายจากการผิดสัญญา หรือความเสียหายอันสืบเนื่อง อันเป็นผลมาจากการใช้หรือการซื้อหรือการถือครองข้อมูล ทั้งนี้ รวมถึงแต่ไม่จำกัดเพียงการสูญเสียผลกำไร นักลงทุนพึงใช้ข้อมูลในเอกสารฉบับนี้ประกอบข้อมูลและความเห็นอื่นๆ รวมถึงพิจารณาความเสี่ยงของตนเองในการตัดสินใจลงทุน ข้อมูลในเอกสารฉบับนี้จัดทำขึ้นจากแหล่งข้อมูลที่ INVX เห็นว่าน่าเชื่อถือ โดย INVX ไม่รับรองถึงความถูกต้อง สมบูรณ์ และ/หรือ ครบถ้วนของข้อมูลดังกล่าว

เอกสารฉบับนี้จัดทำโดย บริษัทหลักทรัพย์ อินโವေးท์ เอกซ์ จำกัด (INVX) ซึ่งมี บริษัท เอสซีบี เอกซ์ จำกัด (มหาชน) (“เอสซีบี เอกซ์”) เป็นผู้ถือหุ้นรายใหญ่ โดยธนาคารไทยพาณิชย์ จำกัด (มหาชน) (“ธนาคาร”) ซึ่งเป็นบริษัทย่อยที่เอสซีบี เอกซ์ เป็นผู้ถือหุ้นรายใหญ่ เป็นที่ปรึกษาทางการเงินสำหรับธุรกรรมใด ๆ ของ บริษัท บิซซิ ริเทล คอร์ปอเรชั่น (มหาชน) (“BRC”) ซึ่งเป็นบริษัทย่อยของบริษัท เบอร์ลี ยูคเกอร์ จำกัด (มหาชน) ความเห็น ชั่ว บกวิจย บกวิเคราะห์ ราคา ข้อความ การคาดการณ์ การประเมิน และ/หรือ ข้อมูลอื่นที่ระบุในเอกสารฉบับนี้ (“ข้อมูล”) มีวัตถุประสงค์เพื่อใช้เป็นข้อมูลทั่วไปเท่านั้น และไม่อาจตีความได้ว่าเป็นการให้คำแนะนำแก่บุคคลใดๆ หรือเป็นการเสนอซื้อ หรือเสนอขาย หรือชักชวนให้เสนอซื้อหรือเสนอขายหลักทรัพย์ โดย INVX และ/หรือกรรมการ พนักงาน และลูกจ้างของ INVX ย่อมไม่ต้องรับผิดชอบต่อความเสียหายใดๆ ทั้งความเสียหายทางตรง ความเสียหายทางอ้อม ความเสียหายจากการผิดสัญญา หรือความเสียหายอันสืบเนื่อง อันเป็นผลมาจากการใช้หรือการซื้อหรือการถือครองข้อมูล ทั้งนี้ รวมถึงแต่ไม่จำกัดเพียงการสูญเสียผลกำไร นักลงทุนพึงใช้ข้อมูลในเอกสารฉบับนี้ประกอบข้อมูลและความเห็นอื่นๆ รวมถึงพิจารณาความเสี่ยงของตนเองในการตัดสินใจลงทุน ข้อมูลในเอกสารฉบับนี้จัดทำขึ้นจากแหล่งข้อมูลที่ INVX เห็นว่าน่าเชื่อถือ โดย INVX ไม่รับรองถึงความถูกต้อง สมบูรณ์ และ/หรือ ครบถ้วนของข้อมูลดังกล่าว

การซื้อขายฟิวเจอร์สและออปชั่น (Futures and Options) มีความเสี่ยงสูงที่อาจก่อให้เกิดผลขาดทุนอย่างมีนัยสำคัญ จึงไม่เหมาะสำหรับบุคคลทุกคน ทั้งนี้ ก่อนการตัดสินใจซื้อขายฟิวเจอร์สและออปชั่น ท่านควรพิจารณาถึงฐานะทางการเงิน วัตถุประสงค์ในการลงทุน ประสบการณ์ในการลงทุนของท่าน ตลอดจนความเสี่ยงที่ท่านสามารถยอมรับได้อย่างรอบคอบ เนื่องจากมีความเป็นไปได้ที่ท่านอาจสูญเสียเงินลงทุนมากกว่าเงินลงทุนเริ่มแรก ท่านควรพิจารณาถึงความเสี่ยงทั้งหมดที่อาจเกิดขึ้นจากการซื้อขายฟิวเจอร์สและออปชั่น และท่านควรตัดสินใจลงทุนด้วยตนเอง และ/หรือ ในกรณีที่มีข้อสงสัย ท่านควรขอคำแนะนำจากที่ปรึกษาทางการเงิน

เอกสารฉบับนี้จัดส่งให้กับเฉพาะบุคคลที่กำหนด (intended recipient) เท่านั้น และห้ามมิให้ผู้ใดนำข้อมูลในเอกสารฉบับนี้ไปทำซ้ำ ส่งต่อ เผยแพร่ ขาย จำหน่าย ถักคอก นำออกแสดง หรือนำไปแสวงหาประโยชน์ในเชิงพาณิชย์ ไม่ว่าด้วยวิธีการใด ๆ โดยไม่ได้รับอนุญาตเป็นลายลักษณ์อักษรจาก INVX เป็นการล่วงหน้า

©สงวนลิขสิทธิ์ 2565 บริษัทหลักทรัพย์ อินโವေးท์ เอกซ์ จำกัด



**CG Rating 2022 Companies with CG Rating**

**Companies with Excellent CG Scoring**

AAV, ADVANC, AF, AH, AIRA, AJ, AKP, AKR, ALLA, ALT, AMA, AMARIN, AMATA, AMATAV, ANAN, AOT, AP, APURE, ARIP, ASP, ASW, AUCT, AWC, AYUD, BAFS, BAM;BANPU, BAY, BBIK, BBL, BCP, BCPG, BDMS, BEM, BEYOND, BGC, BGRIM, BIZ, BKI, BOL, BPP, BRR, BTS, BTW, BWG, CENTEL, CFRESH, CGH, CHEWA, CHO, CIMBT, CK, CKP, CM, CNT, COLOR, COM7, COMAN, COTTO, CPALL, CPF, CPI, CPN, CRC, CSS, DDD, DELTA, DEMCO, DOHOME, DRT, DTAC, DUSIT, EA, EASTW, ECF, ECL, EE, EGCO, EPG, ETC, ETE, FN, FNS, FPI, FPT, FSMART, FVC, GC, GEL, GFPT, GGC, GLAND, GLOBAL, GPI, GPSC, GRAMMY, GULF, GUNKUL, HANA, HARN, HENG, HMPRO, ICC, ICHI, III, ILINK, ILM, IND, INTUCH, IP, IRC, IRPC, ITEL, IVL, JTS, JWD, K, KBANK, KCE, KEX, KGI, KKP, KSL, KTB, KTC, LALIN, LANNA, LHFG, LIT, LOXLEY, LPN, LRH, LST, MACO, MAJOR, MAKRO, MALEE, MBK, MC, MCOT, METCO, MFEC, MINT, MONO, MOONG, MSC, MST, MTC, MVP, NCL, NEP, NER, NKI, NOBLE, NSI, NVD, NYT, OISHI, OR, ORI, OSP, OTO, PAP, PCSGH, PDG, PDJ, PG, PHOL, PLANB, PLANET, PLAT, PORT, PPS, PR9, PREB, PRG, PRM, PSH, PSL, PTG, PTT, PTTEP, PTTGC, PYLON, Q-CON, QH, QTC, RATCH, RBF, RS, S, S&J, SAAM, SABINA, SAMART, SAMTEL, SAT, SC, SCB, SCC, SCCC, SCG, SCGP, SCM, SCN, SDC, SEAFCO, SEAOL, SE-ED, SELIC, SENA, SENX, SGF, SHR, SICT, SIRI, SIS, SITHAI, SMP, SNC, SONIC, SORKON, SPALI, SPI, SPRC, SPVI, SSC, SSSC, SST, STA, STEC;STGT, STI, SUN, SUSCO, SUTHA, SVI, SYMC, SYNTEC, TACC, TASCO;TCAP, TEAMG;TFMAMA, THANA, THANI, THCOM, THG\*;THIP, THRE, THREL, TIPCO, TISCO, TK, TKN, TKS, TKT, TMILL, TMT, TNDD, TNITY, TOA, TOP, TPBI, TQM, TRC, TRUE\*;TSC, TSR, TSTE, TSTH, TTA, TTB, TTCL, TTW, TU, TVDH, TVI, TVO, TWPC, U, UAC, UBIS, UPOIC, UV, VCOM, VGI, VIH, WACOAL, WAVE, WHA, WHAUP, WICE, WINNER, XPG, ZEN

**Companies with Very Good CG Scoring**

2S, 7UP, ABICO, ABM, ACE, ACG, ADB, ADD, AEONTS, AGE, AHC, AIE, AIT, ALUCON, AMANAH, AMR, APCO, APCS, AQUA, ARIN, ARROW, AS, ASAP, ASEFA, ASIA, ASIAN, ASIMAR, ASK, ASN, ATP30, B, BA, BC, BCH, BE8, BEC, SCAP, BH, BIG, BJC, BJCHI, BLA, BR, BRI, BROOK, BSM, BYD, CBG, CEN, CHARAN, CHAYO, CHG, CHOTI, CHOW, CI, CIG, CITY, CIVIL, CMC, CPL, CPW, CRANE, CRD, CSC, CSP, CV, CWT, DCC, DHOUSE, DITTO, DMT, DOD, DPAINT, DV8, EASON, EFORL, ERW, ESSO, ESTAR, FE, FLOYD, FORTH, FSS, FTE, GBX, GCAP, GENCO, GJS, GTB, GYT, HEALTH, HPT, HTC, HUMAN, HYDRO, ICN, IFS, IIG, IMH, INET, INGRS, INSET, INSURE, IRPC, IT, ITD, J, JAS, JCK, JCKH, JMT, JR, KBS, KCAR, KIAT, KISS, KK, KOOL, KTIS, KUMWEL, KUN, KWC, KWM, L&E, LDC, LEO, LH, LHK, M, MATCH, MBAX, MEGA, META, MFC, MGT, MICRO, MILL, MITSIB, MK, MODERN\*, MTI, NBC, NCAP, NCH, NDR, NETBAY, NEX, NINE, NATION, NNCL, NOVA, NPK, NRF, NTV, NUSA, NWR, OCC, OGC, ONEE, PACO, PATO, PB, PICO, PIMO, PIN, PJW, PL, PLE, PM, PMTA, PPP, PPPM, PRAPAT, PRECHA, PRIME, PRIN, PRINC, PROEN, PROS, PROUD, PSG, PSTC, PT, PTC, QLT, RCL, RICHY, RJH, ROJNA, RPC, RT, RWI, S11, SA, SABUY, SAK, SALEE, SAMCO, SANKO, SAPPE, SAWAD, SCI, SCP, SE, SECURE, SFLEX, SFP, SFT, SGP, SIAM, SINGER, SKE, SKN, SKR, SKY, SLP, SMART, SMD, SMIT, SMT, SNNP, SNP, SO, SPA, SPC, SPCG, SR, SRICHA, SSF, SSP, STANLY, STC, STPI, SUC, SVOA, SVT, SWC, SYNEX, TAE, TAKUNI, TCC, TCMC, TFG, TFI, TFM, TGH, TIDLOR, TIGER, TIPH, TITLE, TM, TMC, TMD, TMI, TNL, TNP, TNR, TOG, TPA, TPAC, TPCS, TPIPL, TPIPP, TPLAS, TPS, TQR, TRITN, TRT, TRU, TRV, TSE, TVT, TWP, UBE, UEC, UKEM, UMI, UOBKH, UP, UPF, UTP, VIBHA, VL, VPO, VRANDA, WGE, WIJK, WIN, WINMED, WORK, WP, XO, YUASA, ZIGA

**Companies with Good CG Scoring**

A, A5, AI, ALL, ALPHAX, AMC, APP, AQ, AU, B52, BEAUTY, BGT, BLAND, BM, BROCK, BSBM, BTNC, CAZ, CCP, CGD, CMAN, CMO, CMR;CPANEL, CPT, CSR, CTW, D, DCON, EKH, EMC, EP, EVER, F&D, FMT, GIFT, GLOCON, GLORY, GREEN, GSC, HL, HTECH, IHL, INOX, JAK, JMART, JSP;JUBILE, KASET, KCM, KWI, KYE, LEE, LPH, MATI, M-CHAI, MCS, MDX, MENA, MJD, MORE, MPIC, MUD, NC, NEWS, NFC, NSL, NV, PAF, PEACE, PF, PK, PPM, PRAKIT, PTL, RAM, ROCK, RP, RPH, RSP, SIMAT, SISB, SK, SOLAR, SPACK, SPG, SQ, STARK, STECH, SUPER, SVH, PTECH, TC;TCCC, TCJ, TEAM, THE, THMUI, TKC;TNH, TNPC, TOPP, TPCH, TPOLY, TRUBB, TTI, TYCN, UMS, UNIQ;UPA, UREKA, VARO, W, WFX, WPH, YGG

**Corporate Governance Report**

The material contained in this publication is for general information only and is not intended as advice on any of the matters discussed herein. Readers and others should perform their own independent analysis as to the accuracy or completeness or legality of such information. The Thai Institute of Directors, its officers, the authors and editor make no representation or warranty as to the accuracy, completeness or legality of any of the information contained herein. By accepting this document, each recipient agrees that the Thai Institute of Directors Association, its officers, the authors and editor shall not have any liability for any information contained in, or for any omission from, this publication.

The survey result is as of the date appearing in the Corporate Governance Report of Thai Listed Companies. As a result, the survey result may be changed after that date. InnovestX Securities Company Limited does not conform nor certify the accuracy of such survey result.

To recognize well performers, the list of companies attaining "Good", "Very Good" and "Excellent" levels of recognition (Not including listed companies qualified in the "no announcement of the results" clause from 1 January 2021 to 27 October 2022) is publicized.

\* บริษัทหรือกรรมการหรือผู้บริหารของบริษัทที่มีส่วนดำเนินการกำกับดูแลกิจการ เช่น การกระทำผิดเกี่ยวกับหลักทรัพย์ การทุจริต คอร์รัปชัน เป็นต้น ซึ่งการให้ข้อมูล CGR ควรระมัดระวังข้อมูลที่เกี่ยวข้องด้วย

**Anti-corruption Progress Indicator**

**Certified (ได้มาตรฐาน)**

2S, 7UP, ADVANC, AF, AI, AIE, AIRA, AJ, AKP, AMA, AMANAH, AMATA, AMATAV, AP, APCS, AS, ASIAN, ASK, ASP, AWC, AYUD, B, BAFS, BAM, BANPU, BAY, BBL, BCH, BCP, BCPG, BE8, BEC, BEYOND, BGC, BGRIM, BKI, BLA, BPP, BROOK, BRR, BSBM, BTS, BWG, CEN, CENTEL, CFRESH, CGH, CHEWA, CHOTI, CHOW, CIG, CIMBT, CM, CMC, COM7, COTTO, CPALL, CPF, CPI, CPL, CPN, CRC, CSC, DCC, DELTA, DEMCO, DIMET, DRT, DUSIT, EA, EASTW, ECF, ECL, EGCO, EP, EPG, ERW, ESTAR, ETC, ETE, FNS, FPI, FPT, FSMART, FSS, FTE, GBX, GC, GCAP, GEL, GFPT, GGC, GJS, GPI, GPSC, GSTEEL, GULF, GUNKUL, HANA, HARN, HEALTH, HENG, HMPRO, HTC, ICC, ICHI, IFS, III, ILINK, ILM, INET, INOX, INSURE, INTUCH, IRC, IRPC, ITEL, IVL, JKN, JR, K, KASET, KBANK, KBS, KCAR, KCE, KGI, KKP, KSL, KTB, KTC, KWI, L&E, LANNA, LHFG, LHK, LPN, LRH, M, MAJOR, MAKRO, MALEE, MATCH, MBAX, MBK, MC, MCOT, META, MFC, MFEC, MILL, MINT, MONO, MOONG, MSC, MST, MTC, MTI, NCAP, NEP, NKI, NOBLE, NOK, NRF, NWR, OCC, OGC, ORI, PAP, PATO, PB, PCSGH, PDG, PDJ, PG, PHOL, PIMO, PK, PL, PLANB, PLANET, PLAT, PM, PPP, PPPM, PPS, PR9, PREB, PRG, PRINC, PRM, PROS, PSH, PSL, PSTC, PTC, PTECH, PTG, PTT, PTTEP, PTTGC, PYLON, Q-CON, QH, QLT, QTC, RABBIT, RATCH, RML, RS, RWI, S&J, SAAM, SABINA, SAK, SANG, SAT, SC, SCB, SCC, SCCC, SCG, SCGP, SCM, SCN, SEAOL, SE-ED, SELIC, SENA, SGP, SINGER, SIRI, SITHAI, SKR, SMIT, SMK, SMP, SNC, SNP, SORKON, SPACK, SPALI, SPC, SPI, SPRC, SRICHA, SSF, SSP, SSSC, SST, STA, STGT, STOWER, SUSCO, SVI, SYMC, SYNTEC, TAE, TAKUNI, TASCO, TCAP, TCMC, TFG, TFI, TFMAMA, TGH, THANI, THCOM, THIP, THRE, THREL, TIDLOR, TIPCO, TISCO, TKS, TKT, TML, TMILL, TMT, TNITY, TNL, TNP, TNR, TOG, TPA, TPAC, TPCS, TPIPL, TPIPP, TPLAS, TPS, TRT, TRU, TRUE, TSC, TSI, TSTE, TSTH, TTA, TTB, TTCL, TU, TURTLE, TVDH, TVI, TVO, TWPC, UBE, UBIS, UEC, UKEM, UOBKH, UPF, UV, VCOM, VGI, VIH, WACOAL, WHA, WHAUP, WICE, WIJK, XO, YUASA, ZEN, ZIGA

**Declared (ไม่มาตรฐาน)**

AAI, AH, ASW, BBGI, CBG, CI, CPW, CV, DMT, DOHOME, EKH, EVER, FLOYD, GLOBAL, GREEN, ICN, ITC, J, JAS, JMART, JMT, JTS, LEO, LH, MEGA, MENA, MODERN, NER, OR, OSP, OTO, PRIME, PRTR, RBF, RT, SA, SANKO, SFLEX, SIS, SUPER, SVOA, SVT, TEGH, TGE, TIPH, TKN, TMI, TPLAS, VARO, W, WIN, WPH

**N/A**

24CS, 3K-BAT, A, A5, AAV, ABM, ACAP, ACC, ACE, ACG, ADB, ADD, AEONTS, AFC, AGE, AHC, AIT, AJA, AKR, AKS, ALL, ALLA, ALPHAX, ALT, ALUCON, AMARC, AMARIN, AMC, AMR, ANAN, AOT, APCO, APEX, APP, APURE, AQUA, ARIN, ARIP, ARROW, ASAP, ASEFA, ASIA, ASIMAR, ASN, ATP30, AU, AUCT, AURA, B52, BA, BBIK, BC, BCT, BDMS, BEAUTY, BEM, BGT, BH, BIG, BIOTEC, BIS, BIZ, BJC, BJCHI, BKD, BLAND, BLESS, BLISS, BM, BOL, BR, BRI, BROCK, BSM, BTG, BTNC, BTW, BUI, BVG, BYD, CAZ, CCET, CCP, CEYE, CGD, CH, CHARAN, CHASE, CHAYO, CHG, CHIC, CHO, CITY, CIVIL, CK, CKP, CMAN, CMO, CMR, CNT, COLOR, COMAN, CPANEL, CPH, CPR, CPT, CRANE, CRD, CSP, CSR, CSS, CTW, CWT, D, DCON, DDD, DEXON, DHOUSE, DITTO, DOD, DPAINT, DTCENT, DTCI, DV8, EASON, EE, EFORL, EMC, ESSO, F&D, FANCY, FE, FMT, FN, FORTH, FTI, FVC, GABLE, GENCO, GIFT, GL, GLAND, GLOCON, GLORY, GRAMMY, GRAND, GSC, GTB, GTV, GYT, HFT, HL, HPT, HTECH, HUMAN, HYDRO, IFEC, IHL, IIG, IMH, IND, INGRS, INSET, IP, IRCP, IT, ITD, ITNS, ITTHI, JAK, JCK, JCKH, JCT, JDF, JSP, JUBILE, KAMART, KC, KCC, KCM, KDH, KEX, KGEN, KIAT, KISS, KJL, KK, KKC, KLINI, KOOL, KTIS, KTMS, KUMWEL, KUN, KWC, KWM, KYE, LALIN, LDC, LEE, LIT, LOXLEY, LPH, LST, MACO, MANRIN, MASTER, MATI, MAX, M-CHAI, MCS, MDX, MEB, METCO, MGC, MGT, MICRO, MIDA, MITSIB, MJD, MK, ML, MORE, MOSHI, MPIC, MTW, MUD, MVP, NATION, NC, NCH, NCL, NDR, NETBAY, NEW, NEWS, NFC, NNCL, NOVA, NPK, NSL, NTSC, NTV, NUSA, NV, NVD, NYT, OHTL, OISHI, ONEE, PACE, PACO, PAF, PCC, PEACE, PERM, PF, PICO, PIN, PJW, PLE, PLT, PLUS, PMTA, POLAR, POLY, POMPUI, PORT, POST, PPM, PQS, PRAKIT, PRAPAT, PRECHA, PRI, PRIN, PRO, PROEN, PROUD, PSG, PTC, PTL, RAM, RCL, READY, RICHY, RJH, ROCK, ROH, ROJNA, RP, RPC, RPH, RSP, S, S11, SABUY, SAF, SAFARI, SALEE, SAM, SAMART, SAMCO, SAMTEL, SAUCE, SAWAD, SAWANG, SBNEXT, SCAP, SCI, SCP, SDC, SE, SEAFCO, SECURE, SENX, SFP, SFT, SG, SGF, SHANG, SHR, SIAM, SICT, SIMAT, SISB, SJWD, SK, SKE, SKN, SKY, SLM, SLP, SM, SMART, SMD, SMT, SNNP, SO, SOLAR, SONIC, SPA, SPCG, SPG, SPVI, SQ, SR, SSC, SSS, STANLY, STARK, STC, STEC, STECH, STHAI, STI, STP, STPI, SUC, SUN, SUTHA, SVR, SWC, SYNEX, TACC, TAPAC, TC, TCC, TCCC, TCJ, TCOAT, TEAM, TEAMG, TEKA, TFM, TGPRO, TH, THAI, THANA, THE, THG, THL, THMUI, TIGER, TITLE, TK, TKA, TLI, TM, TMC, TMW, TNDD, TNH, TNPC, TOA, TPAC, TPBI, TPIPL, TPIPP, TPOLY, TPLAS, TQM, TQR, TR, TRC, TRITN, TRUBB, TRV, TSE, TSF, TTI, TTT, TTW, TVT, TWP, TWZ, TYCN, UAC, UBA, UMI, UMS, UNIQ, UP, UPOIC, UREKA, UTP, UVAN, VIBHA, VL, VNG, VPO, VRANDA, WARRIX, WAVE, WFX, WGE, WINMED, WINNER, WORK, WORLD, WP, XPG, YGG, YONG

**Explanations**

Companies participating in Thailand's Private Sector Collective Action Coalition Against Corruption programme (Thai CAC) under Thai Institute of Directors (as of April 17, 2023) are categorised into: companies that have declared their intention to join CAC, and companies certified by CAC.