

Sideways

ให้นำหนักปัจจัยฝั่งเอเชีย

วันนี้คาด SET Index แกว่งขึ้น ในกรอบ
แนวรับ 1550 จุด และ แนวต้าน 1570
จุด เน้นหุ้นปัจจัยพื้นฐานดี โดย ATO
Picks แนะนำ PTTEP, WICE



PTTEP

Daily Stock picks

ได้อานิสงค์บวกจากแนวโน้ม
ราคาน้ำมันดิบฟื้นตัวเด่นระยะ
สั้น แรงหนุนจากความ
คาดหวังด้าน demand จีน
กระตุ้นเศรษฐกิจและด้าน
supply ที่ OPEC+ ปรับลด
ปริมาณการผลิตเพิ่มเติมใน
การประชุม มิ.ย. ที่ผ่านมา

เป้าหมายเชิงกลยุทธ์ 170 บาท



WICE

Daily Stock picks

แนวโน้มธุรกิจน่าจะฟื้นตัวแบบ
ค่อยเป็นค่อยไป โดยเฉพาะอย่าง
ยิ่งในช่วง 2H66 ที่เข้าสู่ high
season ของการส่งออก
ผสานความคาดหวังจีน
กระตุ้นเศรษฐกิจช่วยฟื้นภาค
การผลิต หนุนค่าระวางเรือเริ่ม
ฟื้นตัว ในขณะที่สัดส่วน SG&A
ลดลงจากรายได้ที่สูงขึ้น
ครอบคลุมค่าใช้จ่ายคงที่

เป้าหมายเชิงกลยุทธ์ 10 บาท

คำชี้แจงสำคัญ : บริษัทหลักทรัพย์ เมย์แบงก์ (ประเทศไทย) จำกัด (มหาชน)
อาจมีธุรกรรมร่วมกับ บมจ.ไวส์ โลจิสติกส์ (WICE)



Maybank

Securities

INVESTMENT THEME

ให้นำหนักฝั่งเอเชีย

▶▶ **หุ้นสหรัฐฯ พักช่วงหยุดยาว:** ตลาดหุ้นสหรัฐฯ พักตัวในช่วงปลายสัปดาห์ที่ผ่านมา หลังผ่านพ้นการรายงานตัวเลขเศรษฐกิจสำคัญ รวมทั้ง key events หนักๆ ก่อนเข้าสู่ช่วงหยุดยาวต่อเนื่องในวันที่ 19 มิ.ย. เนื่องในวัน Juneteenth ก่อนที่จะมีตัวเลขเศรษฐกิจประจำเดือนรายงานในระหว่างสัปดาห์ ประกอบด้วย S&P Global PMI ทั้งภาคการผลิตและภาคบริการ รวมถึงตัวเลขภาคแรงงานรายสัปดาห์ โดยเมื่อวันศุกร์ที่ผ่านมาหุ้นสหรัฐฯ พักตัวในช่วง -0.32% ถึง -0.68% ในขณะที่ค่าเงิน Dollar index ทรงตัว +0.13%

▶▶ **จับตารายละเอียดเพิ่มเติมมาตรการจีน:** ในสัปดาห์ที่ผ่านมาจีนปรับลดอัตราดอกเบี้ยระยะสั้น และระยะกลางลง -0.1% เพื่อกระตุ้นเศรษฐกิจ และอยู่ในขั้นตอนการหาหรือมาตรการเพิ่มเติมวงเงินสูงถึง 1 ล้านล้านหยวน ครอบคลุมการให้ความช่วยเหลือทั้งภาคอสังหาริมทรัพย์ และการบริโภคในประเทศ ซึ่งน่าจะมีความชัดเจนในสัปดาห์นี้ นอกจากนี้วันที่ 20 มิ.ย. จีนน่าจะลดดอกเบี้ยเงินกู้ลูกค้าชั้นดี (Loan Prime Rate) ทั้ง 1 ปี และ 5 ปี ลง -0.1% ต่อเนื่อง ถือยังเป็นปัจจัยบวกสำคัญที่สร้างความคาดหวัง และ sentiment บวกต่อตลาดหุ้นจีนและเอเชีย



ดัชนีตลาดหลักทรัพย์

1,559.39 **+1.68**

สรุปมูลค่าการซื้อขาย 16 มิ.ย. 66

นักลงทุน	สุทธิ (ลบ.)
สถาบัน	+57.31
บัญชี บล.	-484.48
ต่างชาติ	-1,239.03
ในประเทศ	+1,666.20
มูลค่าซื้อขาย	58,425.33

Source : www.set.or.th

MARKET SUMMARY

สัปดาห์ที่ผ่านมา SET Index ปิด 1,559.39 จุด (+1.68 จุด) แกว่งตัวในกรอบแคบ มีปริมาณการซื้อขาย 5.8 หมื่นล้านบาท (เทียบกับวันก่อนหน้า 4.7 หมื่นล้านบาท)

โดยนักลงทุนต่างชาติขาย -1,239.03 ลบ. นักลงทุนสถาบันซื้อ 57.31 ลบ. ส่วนตลาด TFEX นักลงทุนต่างชาติ Short Index Future -4,957 สัญญา



EYES ON :



















» 20 มิ.ย. ตัวเลขภาคอสังหาริมทรัพย์, สินประกาศดอกเบี้ย LPR

23 มิ.ย. PMI สหรัฐฯ / ยูโรโซน

ในสัปดาห์ ส่งออก/นำเข้าไทยเดือน พ.ค.



WORLD INDEX

Index		2-Day Price Chart	Latest Price	% Change			PER		PBV		Div. Yld.	
				1 Day	1 Week	YTD	22F	23F	22F	23F	22F	23F
US												
DJIA	Index		34,299.1	-0.3%	1.2%	3.5%	18.6x	16.5x	4.3x	3.8x	2.1%	2.2%
S&P500	Index		4,409.6	-0.4%	2.6%	14.8%	20.2x	18.3x	4.0x	3.6x	1.6%	1.7%
Nasdaq	Index		13,689.6	-0.7%	3.2%	30.8%	36.6x	28.7x	5.3x	5.0x	0.8%	0.9%
EUROPE												
Stoxx50	Index		4,394.8	0.7%	2.4%	15.8%	12.6x	12.0x	1.8x	1.7x	3.5%	3.7%
FTSE	Index		7,642.7	0.2%	1.1%	2.6%	10.7x	10.6x	1.7x	1.6x	4.1%	4.4%
CAC40	Index		7,388.7	1.3%	2.4%	14.1%	13.1x	12.3x	1.8x	1.7x	3.2%	3.5%
DAX	Index		16,357.6	0.4%	2.6%	17.5%	11.5x	10.7x	1.5x	1.4x	3.4%	3.7%
Asia												
Nikkei (Japan)	Index		33,615.5	-0.3%	3.6%	28.8%	26.3x	18.9x	2.0x	1.8x	1.8%	1.9%
HSKI (Hongkong)	Index		20,040.4	1.1%	3.4%	1.3%	10.0x	9.0x	1.1x	1.0x	3.6%	3.9%
SSEC (China)	Index		3,273.3	0.6%	1.3%	6.0%	11.4x	9.9x	1.3x	1.2x	3.1%	3.4%
KOSPI (Korea)	Index		2,607.7	-0.7%	-0.8%	16.6%	15.5x	10.2x	1.0x	0.9x	2.2%	2.3%
Taiex (Taiwan)	Index		17,288.9	-0.3%	2.4%	22.3%	18.6x	15.0x	2.2x	2.0x	3.1%	3.4%
SET (Thai)	Index		1,559.4	0.1%	0.3%	-6.5%	16.5x	14.6x	1.5x	1.5x	3.0%	3.4%
JSX (Indonesia)	Index		6,698.5	-0.2%	0.1%	-2.2%	13.8x	12.7x	1.9x	1.7x	4.1%	4.2%
PSEi (Philippines)	Index		6,508.3	0.7%	-0.5%	-0.9%	12.3x	11.0x	1.4x	1.3x	2.6%	2.6%
VNI (Vietnam)	Index		1,115.2	-0.2%	0.7%	10.7%	11.2x	9.0x	1.7x	1.5x	n.m.	n.m.
Sensex (India)	Index		63,384.6	0.7%	1.2%	4.2%	20.7x	17.7x	3.2x	2.8x	1.4%	1.7%
MSCI AP ex-Japan	Index		536.6	0.8%	2.9%	6.1%	14.7x	12.6x	1.6x	1.5x	2.9%	3.0%

Source : Bloomberg and MST Research

COMMODITIES












PRICE UPDATE

Commodity	2-Day Price Chart	Latest Price	% Change								
			1D	1W	1M	3M	6M	1Y	YTD		
Crude Oil											
PGCRDUBA	Dubai	\$/ bbl		74.8	2.1%	-0.7%	1.1%	2.3%	-1.2%	-36.4%	-4.9%
CLA Comdty	NYMEX	\$/ bbl		71.1	-0.9%	6.0%	-0.8%	5.9%	-4.8%	-22.0%	-10.9%
COA Comdty	BRENT	\$/ bbl		75.9	-0.9%	5.7%	0.6%	4.7%	-3.5%	-20.4%	-9.2%
Gasoll											
MOGFM925 Index	Singapore Gasoline	\$/ bbl		86.7	2.3%	-1.8%	3.6%	-1.3%	6.1%	-43.0%	-6.1%
F5SGM1	Singapore Diesel	\$/ bbl		93.9	-0.4%	8.6%	6.4%	-3.5%	-15.1%	-43.6%	-21.9%
JETKSPOT	Singapore Jet Kerosene	\$/ bbl		92.5	4.3%	1.9%	3.2%	-0.2%	-16.6%	-42.9%	-19.6%
N6SH1805	Singapore Fuel Oil	\$/ bbl		428.2	2.0%	0.2%	0.1%	7.9%	16.5%	-33.2%	4.6%
LPGSMBNB	US Liquified Petroleum Gas	cents/gallon		40.8	3.6%	5.2%	-29.4%	-49.2%	-55.4%	-66.6%	-59.8%
Metal											
GCA Comdty	Gold COMEX	\$/oz		1,968.2	-0.2%	-0.1%	-1.6%	-1.9%	6.7%	3.1%	5.0%
XAG Curncy	Silver	\$/oz		24.1	-0.5%	0.1%	0.9%	6.8%	4.7%	10.7%	0.5%
LMCADY Comdty	Copper	\$/ MT		8,555.0	0.0%	2.5%	6.0%	0.5%	3.9%	-5.8%	2.3%
Steel											
CDSPORAV	China Rebar 25 mm	CNY/MT		3,814.0	0.3%	1.3%	1.3%	-12.2%	-6.1%	-17.4%	-7.6%
CDSPHRAV	China Hot Rolled Sheet	CNY/MT		3,891.0	0.4%	1.4%	1.1%	-12.2%	-6.8%	-17.7%	-6.2%
Coal											
XAA Comdty	Rotterdam	\$/ MT		115.0	-1.5%	2.0%	15.4%	-11.6%	-44.1%	-47.5%	-37.4%
XOA Comdty	Richard Bay	\$/ MT		103.2	-2.5%	-3.4%	0.9%	-22.4%	-50.9%	-51.3%	-38.4%
XWA Comdty	New Castle	\$/ MT		135.7	-4.4%	-7.5%	-16.8%	-30.1%	-56.6%	-45.9%	-54.2%
Dry Bulk											
BDIY Index	BDI Baltic Dry Index	Points		1,076.0	-1.6%	2.0%	-22.3%	-29.9%	-30.5%	-58.3%	-29.0%
BSI58A Index	BSI Baltic Supramax	Points		748.0	1.1%	1.6%	-30.5%	-43.2%	-34.7%	-69.7%	-29.6%
BPIY Index	BPI Baltic Panamax	Points		1,193.0	0.8%	4.1%	-2.4%	-30.8%	-27.5%	-58.3%	-22.3%
BCI14 Index	BCI Baltic Capesize	Points		1,528.0	-4.4%	0.9%	-27.4%	-20.1%	-30.1%	-48.8%	-32.4%
BHSI Index	BHSI Baltic Handysize Index	Points		464.0	-1.5%	-7.4%	-24.2%	-33.1%	-33.8%	-65.5%	-30.0%
Soft Comdty											
CTA Comdty	Cotton Futures	\$/ lbs		80.1	0.6%	-2.1%	-2.9%	-0.7%	-0.1%	-13.9%	-1.0%
SB1 Comdty	NYMEX Sugar	\$/ lbs		26.4	1.7%	4.1%	1.4%	27.3%	31.6%	42.2%	31.9%
RG1 Comdty	RSS3 Rubber	Y/ kg		155.2	2.1%	-0.2%	-3.4%	0.5%	-0.3%	-25.8%	2.1%
C A Comdty	Corn	cents/bushels		597.5	4.0%	12.6%	18.3%	7.0%	0.0%	-8.5%	-2.2%
S A Comdty	Soybean	cents/bushels		1,342.3	3.9%	11.5%	11.2%	1.3%	-3.4%	-4.7%	-5.3%

Source : Bloomberg and MST Research

BONDS

and CURRENCY

Bond & Money Market			2-Day Price Chart	Latest Price	% Change						
					1D	1W	1M	3M	6M	1Y	YTD
Volatility											
VIX Index	VIX Index	Index		13.5	-6.6%	-2.1%	-19.5%	-46.9%	-39.6%	-56.5%	-37.5%
Bond Yield											
US											
USGG2YR Index	2 Yr	%		4.7	0.0%	3.0%	10.5%	22.8%	10.8%	48.3%	6.5%
USGG10YR Index	10 Yr	%		3.8	0.0%	0.7%	2.4%	9.7%	4.9%	16.6%	-2.9%
Japan											
GJGB2 Index	2 Yr	%		(0.1)	0.0%	4.5%	-10.5%	20.3%	-800.0%	3.1%	-261.5%
GJGB10 Index	10 Yr	%		0.4	-2.2%	-6.5%	1.3%	39.9%	58.0%	76.8%	-4.5%
Thailand											
TBDC2Y Index	2 Yr	%		2.1	0.1%	2.2%	7.3%	17.9%	30.3%	20.5%	30.7%
TBDC10Y Index	10 Yr	%		2.6	0.1%	1.9%	4.4%	7.6%	2.5%	-15.0%	-0.6%
Currency											
DXY	Dollar Index	Points		102.4	0.1%	-1.2%	-0.8%	-1.3%	-2.3%	-2.2%	-1.1%
EURUSD	US/Euro	Dollar crosses		1.1	0.0%	1.7%	1.2%	2.0%	3.1%	4.0%	2.2%
GBPUSD	US/GBP	Dollar crosses		1.3	0.0%	2.5%	3.0%	4.4%	5.5%	4.6%	6.1%
USDJPY	Yen/US\$	Dollar crosses		142.0	-0.1%	-1.7%	-2.8%	-7.5%	-3.6%	-4.8%	-7.6%
USDCNY	Yuan/US	Dollar crosses		7.1	-0.1%	0.1%	-2.1%	-3.2%	-2.1%	-5.9%	-3.2%
USDTHB	THB/US\$	Dollar crosses		34.7	-0.2%	-0.4%	-1.0%	-1.8%	0.3%	1.6%	-0.4%

Source : Bloomberg and MST Research



ข่าวเด่น



TOA งานสีทาบ้านฟื้น เล็งรายได้ปีนี้โต 15% (กันหุ้่น)

TOA พุ่งครึ่งหลังปี 2566 ฟอรัมแจ่มกว่าช่วงเดียวกันปีก่อน อานิสงส์ท่องเที่ยว บูม ดันดีมานด์ทะลัก บิ๊ก "จตุภัทร์ ตั้งคารวคุณ" ปีกหมุดปีนี้รายได้ทะยาน 15% จากปี 2565 รับพอร์ตลูกค้าขยายตัว รับอานิสงส์ค่าแรงช่างแพง หนุนสินค้า กลุ่มพรีเมียมทะลักอื้อ

ความเห็น : เราคาดปี 2566 ยอดขายจะเติบโต 10% ในขณะที่กำไรจะเติบโตสูง 40% สู่ระดับ 2,339 ล้านบาท แรงหนุนจาก ต้นทุน TiO₂ และ Oil Link ที่ลดลง TOA มีฐานะการเงินที่แข็งแกร่ง มีเงินสดในมือสูง 7.5 พันล้านบาท **คงแนะนำ ซื้อ เป้าหมาย 40 บาท**



ADVANC ลุ้นเดินหน้า TTTBB 'สมชัย' หวังปิดดีลตามเวลา (กันหุ้่น)

ADVANC ลุ้นบอร์ด กสทช.พิจารณาผลการศึกษาควบรวม TTTBB วันที่ 26 มิถุนายนนี้ ด้าน "สมชัย" หวังดำเนินการเสร็จตามเวลา มั่นใจปีนี้ผลงานโตกว่า GDP เร่งพัฒนาโครงสร้างพื้นฐานด้านดิจิทัลอัจฉริยะ ทั้งโครงข่าย 5G และเน็ตบ้าน เพื่อสร้างโอกาสการเติบโตในรูปแบบใหม่ๆ ด้านนักวิเคราะห์คาดรายได้-กำไร ไตรมาส 2/2566 เติบโตต่อเนื่อง หนุนกำไรสุทธิทั้งปีโต 7.6% แนะนำ "ซื้อ" เป้า 233.85 บาท

ความเห็น : ในประมาณการของเรา เราคาดว่า ADVANC จะเข้าซื้อกิจการ TTTBB (ถือหุ้น 100%) และ JASIF (ถือหุ้น 19%) สำเร็จในไตรมาส 3/66 (รอการอนุมัติ จาก กสทช.) แม้ว่าเราคาดการณ์ว่าการซื้อกิจการจะส่งผลกระทบต่อ ด้านหลักของ ADVANC ในปี 67-68 (ค่าใช้จ่ายเพิ่มขึ้น 1.2 พันล้านบาทจาก ดอกเบี้ยเงินกู้และผลขาดทุนหลักของ TTTBB) แต่ดีลดังกล่าวน่าจะช่วยให้กำไร เพิ่มขึ้นในระยะยาว เนื่องจากสัญญาเช่าของ TTTBB กับ JASIF จะหมดลงในต้นปี 2569 (18% ของรายได้ประจำปีของ JASIF) และต้นปี 2575 (82% ของรายได้ ของ JASIF) ทั้งนี้ ราคาเป้าหมายของ ADVANC ที่ 240 บาท/หุ้นนั้น ได้รวม NPV ของดีล TTTBB-JASIF ที่ประมาณ 4 บาท/หุ้น



NVDR BUY

Daily: Top 10 NVDR Net Buy Value

Note: Unit: Million Baht

Rank	Stock	16-Jun-23	15-Jun-23	14-Jun-23	13-Jun-23	12-Jun-23
1	GULF	2,277.5	-162.2	-117.5	-80.3	52.3
2	CPALL	419.8	49.4	70.4	188.5	205.9
3	PTTEP	238.2	17.4	145.6	108.7	37.1
4	PTT	212.8	-56.8	15.1	26.6	56.4
5	PTTGC	133.2	-111.4	-16.9	-48.6	-126.6
6	MINT	112.2	-8.5	49.3	49.6	95.5
7	MTC	94.5	91.5	-14.9	-30.0	-11.0
8	CPN	92.0	-33.9	15.9	-42.8	-33.2
9	SAWAD	90.8	-184.8	15.0	50.9	-2.7
10	DELTA	86.8	991.8	96.8	519.1	236.7

Weekly: Top 10 NVDR Net Buy Value

Rank	Stock	WTD	-2nd Wk	-3rd Wk	-4th Wk	-5th Wk
1	GULF	1,969.8	-545.9	-558.9	-487.2	145.1
2	DELTA	1,931.2	-107.8	-809.9	-959.1	-151.8
3	CPALL	933.9	1,284.5	855.0	121.2	-229.6
4	PTTEP	547.0	45.0	-1,345.1	-875.6	-492.7
5	TTB	305.1	180.7	231.4	427.7	286.3
6	MINT	298.1	93.7	-199.7	-58.9	-127.3
7	BBL	271.1	-409.1	-583.5	-295.2	-354.5
8	PTT	254.2	-353.0	-851.1	-310.8	-278.9
9	EA	202.5	28.3	35.0	179.4	-201.0
10	ICHI	149.9	128.1	170.8	372.0	266.2

Source : SETSMART and MST Research

NVDR SELL

Daily: Top 10 NVDR Net Sell Value

Note: Unit: Million Baht

Stock	16-Jun-23	15-Jun-23	14-Jun-23	13-Jun-23	12-Jun-23
1 BDMS	-1,463.3	107.8	-42.8	91.7	140.6
2 KBANK	-703.9	-694.6	-472.9	-263.9	-228.9
3 LH	-179.3	6.5	-81.7	-119.8	-31.4
4 TU	-122.6	-19.7	6.1	-41.7	-30.5
5 JMT	-66.8	-84.8	8.8	-24.9	-50.5
6 BCH	-57.3	-40.9	-52.4	-80.3	-31.9
7 TRUE	-53.6	-8.2	-80.5	-26.8	-109.1
8 CBG	-48.1	-158.4	82.0	-159.5	-60.4
9 HANA	-47.4	-35.5	-76.7	23.7	-6.1
10 WHA	-45.3	-14.2	-48.2	-39.2	10.3

Weekly: Top 10 NVDR Net Sell Value

Stock	WTD	-2nd Wk	-3rd Wk	-4th Wk	-5th Wk
1 TRUE	-278.1	-36.8	-91.1	-12.5	-131.9
2 BCH	-262.8	-230.4	-259.6	-247.4	-345.5
3 ADVANC	-225.0	124.3	-443.6	-364.5	205.3
4 JMT	-218.2	234.4	770.2	-141.0	-184.8
5 TU	-208.5	1,177.2	1,615.6	-112.1	-281.9
6 BH	-197.0	-197.4	27.4	138.3	167.6
7 PTTGC	-170.2	-88.6	-254.7	224.7	548.9
8 IML	-157.3	-195.7	-199.7	307.0	-402.7
9 TOP	-142.8	-193.2	-221.0	99.9	65.8
10 HANA	-142.0	-122.5	-178.6	-17.0	141.4

Source : SETSMART and MST Research

การเปลี่ยนแปลงการถือ หลักทรัพย์ผู้บริหาร (แบบ 59)

(ต่อ)

ชื่อย่อหลักทรัพย์	ชื่อผู้บริหาร	ประเภทหลักทรัพย์	วันที่ได้มา/ จำหน่าย	จำนวน	ราคา	วิธีการได้มา/ จำหน่าย
GIFT	นาย สุรชัย เซขุโขทัยศักดิ์	หุ้นสามัญ	13/06/2566	10,000,000	7	ขาย
K	นาย ชยวัฒน์ พิเศษสิทธิ์	หุ้นสามัญ	15/06/2566	1,000,000	0.87	ซื้อ
JR	นาย จรรย์ วิวัฒน์เกษมภูวณ	หุ้นสามัญ	15/06/2566	98,900	5.9	ซื้อ
SICT	นาย มานพ ธรรมสิริอนันต์	หุ้นสามัญ	12/06/2566	18,740,752	-	รับโอน
SICT	นาย มานพ ธรรมสิริอนันต์	หุ้นสามัญ	12/06/2566	731,000	9.12	ขาย
SICT	นาย มานพ ธรรมสิริอนันต์	หุ้นสามัญ	12/06/2566	400,000	9.1	ขาย
SONIC	นาย สันติสุข โขมิอากาศานนท์	หุ้นสามัญ	15/06/2566	100,000	1.91	ซื้อ
SA	นาง สุนันทา สิ่งสรรเสริญ	หุ้นสามัญ	14/06/2566	250,000	5.81	ซื้อ
SA	นาง สุนันทา สิ่งสรรเสริญ	หุ้นสามัญ	15/06/2566	200,000	6.75	ซื้อ
SA	นาย ขจรศิษฐ์ สิ่งสรรเสริญ	หุ้นสามัญ	15/06/2566	200,000	6.75	ซื้อ
DTCENT	นาย ไพรัช คุณะเพิ่มศิริ	หุ้นสามัญ	15/06/2566	100,000	1.57	ซื้อ
ECL	นาย ประภากร วีระพงษ์	หุ้นสามัญ	15/06/2566	900,000	1.67	ซื้อ
TEAM	นาย จักรพันธ์ มานัสกิตติย์	หุ้นสามัญ	12/06/2566	100,000	6.03	ซื้อ
TEAM	นาย อวิรุทธ์ คงเจริญ	หุ้นสามัญ	15/06/2566	5,000	5.9	ซื้อ
TSTE	นาย ประภาส ชุตินาวรรณ	หุ้นสามัญ	15/06/2566	28,800	9.44	ซื้อ
BTNC	นาย กฤษณ์ ณ ลำเลียง	หุ้นสามัญ	02/06/2566	5,600	59.79	ขาย
PRIN	นาย ปริญญา โกวิทจินดาชัย	หุ้นสามัญ	15/06/2566	20,000	2.57	ซื้อ
PEACE	นาย วิฑูร จามบุญอนันต์	หุ้นสามัญ	15/06/2566	3,800	4.1	ซื้อ
MALEE	นาย ชัยฉัตร บุญรัตน์	หุ้นสามัญ	15/06/2566	2,616,200	6.88	ซื้อ
RAM	นางสาว ฤกษ์จี กาญจนพิทักษ์	หุ้นสามัญ	15/06/2566	1,600	45	ซื้อ

Source : WWW.SEC.OR.TH

การเปลี่ยนแปลงการถือ หลักทรัพย์ผู้บริหาร (แบบ 59)

ชื่อบริษัท	ชื่อผู้บริหาร	ประเภทหลักทรัพย์	วันที่ได้มา/ จำหน่าย	จำนวน	ราคา	วิธีการได้มา/ จำหน่าย
RAM	นางสาว ฤกษ์จี กาญจนพิทักษ์	หุ้นสามัญ	15/06/2566	10,000	45.25	ซื้อ
RAM	นางสาว ฤกษ์จี กาญจนพิทักษ์	หุ้นสามัญ	15/06/2566	500	45.5	ซื้อ
VIBHA	นางสาว ฤกษ์จี กาญจนพิทักษ์	หุ้นสามัญ	15/06/2566	3,500,000	-	รับโอน
RT	นาย โทศล คงแดง	Warrant	14/06/2566	123,500	0.32	ขาย
LEO	นาย วิเศษ สิทธิสุนทรวงศ์	Warrant	14/06/2566	100,000	1.25	ขาย
WARRIX	นาย สง่า ตั้งจินสิริ	หุ้นสามัญ	15/06/2566	50,000	10.1	ขาย
VL	นาง ชุติภา กสิณสุวรรณ	หุ้นสามัญ	15/06/2566	950,000	1.01	ซื้อ
RCL	นาย ทวินโชค ตันธุนิตย์	หุ้นสามัญ	16/06/2566	800,000	-	รับโอน
RCL	นาย สุเมธ ตันธุนิตย์	หุ้นสามัญ	16/06/2566	800,000	-	โอน
EKH	นาย สุทธิพงษ์ ตั้งสัจจะพจน์	หุ้นสามัญ	15/06/2566	16,000	7.9	ซื้อ
ITC	นาย ไชยวัฒน์ เจริญรัฐตานนท์	หุ้นสามัญ	14/06/2566	10,000	23.7	ขาย

Source : WWW.SEC.OR.TH

Calendar

SUNDAY MONDAY TUESDAY WEDNESDAY THURSDAY FRIDAY SATURDAY



ปฏิทินหุ้น ม.ย. 66 (ต่อ)

Monday 19	Tuesday 20	Wednesday 21	Thursday 22	Friday 23
<p>KGEN : ลุกหุ้น 126,396,335 หุ้น จัดสรรให้ผู้ถือหุ้นเดิม 5 : 1@1.00</p> <p>KWM-W1 : แจงใช้สิทธิ 19 มิ.ย. - 3 ก.ค. 66 1:1@1.50</p> <p>OTO : ลุกหุ้น 233,236,514 หุ้น ใช้สิทธิ Warrant (OTO-W1) 1:1@3.00</p> <p>SFLEX-W1 : เป็นวันซื้อขายวันสุดท้าย</p> <p>TBN (mail) เข้าซื้อขายจำนวน : 100,000,000 หุ้น IPO 17.00 (พาร์ 0.50 บาท)</p> <p>TFG : ลุกหุ้น 156,761,932 หุ้น ใช้สิทธิ Warrant (TFG-W3) 1:1@5.50</p> <p>TMI-W2 (mail) เข้าซื้อขายจำนวน : 335,306,943 หุ้น 1 : 1@1.00 อายุ 1 ปี 7 เดือน (ใช้สิทธิครั้งแรก 29 มิ.ค. 67/ครั้งสุดท้าย/ 30 ธ.ค. 67)</p>	<p>SFLEX-W1 : (SP 20 มิ.ย.- 13 ก.ค. 66) พนสภาพ 14 ก.ค. 66</p>	<p>DIMET-W4 : แจงใช้สิทธิ 21 - 29 มิ.ย. 1 : 1.0677@0.4683</p> <p>MAKRO : เปลี่ยนชื่อย่อเป็น "ไทป์"</p> <p>CPAXT</p> <p>MVP-W1 : แจงใช้สิทธิ 21 มิ.ย. - 5 ก.ค. 66</p> <p>T5F : เป็นวันซื้อขายวันสุดท้าย</p>		<p>A5-W2 : แจงใช้สิทธิ 23 - 29 มิ.ย. 66 1 : 1@5.00</p> <p>A5-W3 : แจงใช้สิทธิ 23 - 29 มิ.ย. 66 1 : 1@8.30</p> <p>AJA-W3 : แจงใช้สิทธิ 23 - 29 มิ.ย. 66 1 : 1.071@0.186</p> <p>AJA-W4 : แจงใช้สิทธิ 23 - 29 มิ.ย. 66 1 : 1@0.40</p> <p>APURE-W3 : แจงใช้สิทธิ 23 - 29 มิ.ย. 66 1 : 1.00716@6.95</p> <p>BIOTEC-W2 : แจงใช้สิทธิ 23 - 29 มิ.ย. 66 1 : 1@0.50</p> <p>BROOK-W6 : แจงใช้สิทธิ 23 - 29 มิ.ย. 66 1 : 1.126@0.577</p> <p>BROOK-W7 : แจงใช้สิทธิ 23 - 29 มิ.ย. 66 1 : 1.128@1.153</p> <p>BR-W1 : แจงใช้สิทธิ 23 - 29 มิ.ย. 66 1 : 1@5.00</p> <p>BRR-W2 : แจงใช้สิทธิ 23 - 29 มิ.ย. 66 1 : 1@13.00</p> <p>BTS-W7 : แจงใช้สิทธิ 23 - 29 มิ.ย. 66 1 : 1@11.90</p> <p>BTS-W8 : แจงใช้สิทธิ 23 - 29 มิ.ย. 66 1 : 1@14.90</p> <p>BYD-W6 : แจงใช้สิทธิ 23 - 29 มิ.ย. 66 1 : 0.57705@0.346</p>

Source : MST

Calendar

SUNDAY MONDAY TUESDAY WEDNESDAY THURSDAY FRIDAY SATURDAY



ปฏิทินหุ้น ม.ย. 66

Monday 19	Tuesday 20	Wednesday 21	Thursday 22	Friday 23
				CHO-W3 : แจ้งใช้สิทธิ 23 - 29 มิ.ย. 66 1 : 1@1.10 DIMET-W4 : แจ้งใช้สิทธิ 23 - 29 มิ.ย. 66 1 : 1.0677@0.4683 EVER-W4 : แจ้งใช้สิทธิ 23 - 29 มิ.ย. 66 1 : 1@1.00 GEL-W5 : แจ้งใช้สิทธิ 23 - 29 มิ.ย. 66 1 : 1@0.50 IP-W1 : แจ้งใช้สิทธิ 23 - 29 มิ.ย. 66 1 : 1.045@23.915 PORT-W3 : แจ้งใช้สิทธิ 23 - 29 มิ.ย. 66 1 : 1@3.30 PROEN-W1 : แจ้งใช้สิทธิ 23 - 29 มิ.ย. 66 1 : 1@3.60 SKE-W1 : แจ้งใช้สิทธิ 23 - 29 มิ.ย. 66 1 : 1@1.30 SMT-W3 : แจ้งใช้สิทธิ 23 - 29 มิ.ย. 66 1 : 1@4.00 TGPRO-W3 : แจ้งใช้สิทธิ 23 - 29 มิ.ย. 66 1 : 1@0.50 TFI-W1 : แจ้งใช้สิทธิ 23 - 29 มิ.ย. 66 1 : 1@0.15 TNDT-W1 : แจ้งใช้สิทธิ 23 - 29 มิ.ย. 66 1 : 1@0.50 TVDH-W3 : แจ้งใช้สิทธิ 23 - 29 มิ.ย. 66 1 : 1@0.85 XPG-W4 : แจ้งใช้สิทธิ 23 - 29 มิ.ย. 66 1 : 6.621@0.815
26	27	28	29	30
	TTT : XD@0.75	3K-BAT : XD@0.25 5FLEX-W1 : แจ้งใช้สิทธิ 28 มิ.ย. - 12 ก.ค. 66 1:1@4.50	PROUD : XR จำนวน 356,371,689 หุ้น 1.8 : 1@1.75	

Source : MST

THAI INSTITUTE OF DIRECTORS ASSOCIATION (IOD) CORPORATE GOVERNANCE REPORT RATING 2023

▲▲▲▲▲						Score Range	Number of Logo	Description
AAV	BGRIM	EA	INTUCH	MOONG	PTT	90-100	▲▲▲▲▲	Excellent
ADVANC	BIZ	EASTW	IP	MSC	PTTEP	80-89	▲▲▲▲	Very Good
AF	BKI	ECF	IRC	MST	PTTGC	70-79	▲▲▲	Good
AH	BOL	ECL	IRPC	MTC	PYLON	60-69	▲▲	Satisfactory
AIRA	BPP	EE	ITEL	MVP	Q-CON	50-59	▲	Pass
AJ	BRR	EGCO	IVL	NCL	QH	Lower than 50	No logo given	N/A
AKP	BTS	EPG	JTS	NEP	QTC			
AKR	BTW	ETC	JWD	NER	RATCH			
ALLA	BWG	ETE	K	NKI	RBF			
ALT	CENTEL	FN	KBANK	NOBLE	RS	SIS	TFMAMA	TSTH
AMA	CFRESH	FNS	KCE	NSI	S	SITHAI	THANA	TTA
AMARIN	CGH	FPI	KEX	NVD	S&J	SMPC	THANI	TTB
AMATA	CHEWA	FPT	KGI	NYT	SAAM	SNC	THCOM	TTCL
AMATAV	CHO	FSMART	KKP	OISHI	SABINA	SONIC	THG	TTW
ANAN	CIMBT	FVC	KSL	OR	SAMART	SORKON	THIP	TU
AOT	CK	GC	KTB	ORI	SAMTEL	SPALI	THRE	TVDH
AP	CKP	GEL	KTC	OSP	SAT	SPI	THREL	TVI
APURE	CM	GFPT	LALIN	OTO	SC	SPRC	TIPCO	TVO
ARIP	CNT	GGC	LANNA	PAP	SCB	SPVI	TISCO	TWPC
ASP	COLOR	GLAND	LHFG	PCSGH	SCC	SSC	TK	U
ASW	COM7	GLOBAL	LIT	PDG	SCCC	SSSC	TKN	UAC
AUCT	COMAN	GPI	LOXLEY	PDJ	SCG	SST	TKS	UBIS
AWC	COTTO	GPSC	LPN	PG	SCGP	STA	TKT	UPOIC
AYUD	CPALL	GRAMMY	LRH	PHOL	SCM	STEC	TMILL	UV
BAFS	CPF	GULF	LST	PLANB	SCN	STGT	TMT	VCOM
BAM	CPI	GUNKUL	MACO	PLANET	SDC	STI	TNDT	VGI
BANPU	CPN	HANA	MAJOR	PLAT	SEAFCO	SUN	TNITY	VIH
BAY	CRC	HARN	MAKRO	PORT	SEA OIL	SUSCO	TOA	WACOAL
BRK	CSS	HENG	MALEE	PPS	SE-ED	SUTHA	TOP	WAVE
BBL	DDD	HMPRO	MBK	PR9	SELIC	SVI	TPBI	WHA
BCP	DELTA	ICC	MC	PREB	SENA	SYMC	TQM	WHAUP
BCPG	DEMCO	ICHI	MCOT	PRG	SENAJ	SYNTEC	TRC	WICE
BDMS	DOHOME	III	METCO	PRM	SGF	TACC	TRUE	WINNER
BEM	DRT	ILINK	MFEC	PSH	SHR	TASCO	TSC	XPG
BEYOND	DTAC	ILM	MINT	PSL	SICT	TCAP	TSR	ZEN
BGC	DUSIT	IND	MONO	PTG	SIRI	TEAMG	TSTE	
▲▲▲▲▲								
2S	BCH	DCC	INGRS	MFC	PL	SAPPE	STC	TPS
ZUP	BE8	DHOUSE	INSET	MGT	PLE	SAWAD	STPI	TQR
ABICO	BEC	DITTO	INSURE	MICRO	PM	SCI	SUC	TRITN
ABM	BH	DMT	IRCP	MILL	PMTA	SCAP	SVOA	TRT
ACE	BIG	DOD	IT	MITSI	PPP	SCP	SVT	TRU
ACG	BJC	DPAINT	ITD	MK	PPPM	SE	SWC	TRV
ADB	BJCHI	DV8	J	MODERN	PRAPAT	SECURE	SYNEX	TSE
ADD	BLA	EASON	JAS	MTI	PRECHA	SFLEX	TAE	TVT
AEONTS	BR	EFORL	JCK	NBC	PRIME	SFP	TAKUNI	TWP
AGE	BRI	ERW	JCKH	NCAP	PRIN	SFT	TCC	UBE
AHC	BROOK	ESSO	JMT	NCH	PRINC	SGP	TCMC	UEC
AIE	BSM	ESTAR	JR	NETBAY	PROEN	SIAM	TFG	UKEM
AIT	BYD	FE	KBS	NEX	PROS	SINGER	TFI	UMI
ALUCON	CBG	FLOYD	KCAR	NINE	PROUD	SKE	TFM	UOBKH
AMANAH	CEN	FORTH	KIAT	NATION	PSG	SKN	TGH	UP
AMR	CHARAN	FSS	KISS	NDR	PSTC	SKR	TIDLOR	UPF
APCO	CHAYO	FTE	KK	NNCL	PT	SKY	TIGER	UTP
APCS	CHG	GBX	KOOL	NOVA	PTC	SLP	TIPH	VIBHA
AQUA	CHOTI	GCAP	KTIS	NPK	QLT	SMART	TITLE	VL
ARIN	CHOW	GENCO	KUMWEL	NRF	RCL	SMD	TM	VPO
ARROW	CI	GJS	KUN	NTV	RICHY	SMIT	TMC	VRANDA
AS	CIG	GTB	KWC	NUSA	RJH	SMT	TMD	WGE
ASAP	CITY	GYT	KWM	NWR	ROJNA	SNNP	TMI	WIJK
ASEFA	CIVIL	HEMP	L&E	OCC	RPC	SNP	TNL	WIN
ASIA	CMC	HPT	LDC	OGC	RT	SO	TNP	WINMED
ASIAN	CPL	HTC	LEO	ONEE	RWI	SPA	TNR	WORK
ASIMAR	CPW	HUMAN	LH	PACO	S11	SPC	TOG	WP
ASK	CRANE	HYDRO	LHK	PATO	SA	SPCG	TPA	XO
ASN	CRD	ICN	M	PB	SABUY	SR	TPAC	YUASA
ATP30	CSC	IFS	MATCH	PICO	SAK	SRICHA	TPCS	ZIGA
B	CSP	IIG	MBAX	PIMO	SALEE	SSF	TPIPL	
BA	CV	IMH	MEGA	PIN	SAMCO	SSP	TPIPP	
BC	CWT	INET	META	PJW	SANKO	STANLY	TPLAS	
▲▲▲								
A	BSBM	EMC	JMART	MORE	RAM	SVH	TTI	
A5	BTNC	EP	JSP	MPIC	ROCK	PTECH	TYCN	
AI	CAZ	EVER	JUBILE	MUD	RP	TC	UMS	
ALL	CCP	F&D	KASET	NC	RPH	TCCC	UNIQU	
ALPHAX	CGD	FMT	KCM	NEWS	RSP	TCJ	UPA	
AMC	CMAN	GIFT	KWI	NFC	SIMAT	TEAM	UREKA	
APP	CMO	GLOCON	KYE	NSL	SISB	THE	VARO	
AQ	CMR	GLORY	LEE	NV	SK	THMUI	W	
AU	CPANEL	GREEN	LPH	PAF	SOLAR	TKC	WFX	
B52	CPT	GSC	MATI	PEACE	SPACK	TNH	WPH	
BEAUTY	CSR	HL	M-CHAI	PF	SPG	TNPC	YGG	
BGT	CTW	HTECH	MCS	PK	SQ	TOPP		
BLAND	D	IHL	MDX	PPM	STARK	TPCH		
BM	DCON	INOX	MENA	PRAKIT	STECH	TPOLY		
BROCK	EKH	JAK	MJD	PTL	SUPER	TRUBB		

Source: Thai Institute of Directors (IOD)

คำชี้แจง : ข้อมูล CG Score ประจำปี 2565 จาก สมาคมส่งเสริมสถาบันกรรมการบริษัทไทย

Anti-Corruption Progress Indicator 2023

ประกาศเจตนาสมัครเข้าร่วม CAC									
AH	CI	ECF	ILM	KEX	NRF	SAK	TKN	VARO	
ALT	CPR	EKH	INOX	KUMWEL	NUSA	SIS	TMD	VCOM	
APCO	CPW	ETC	J	LDC	OR	SSS	TMI	VIBHA	
ASW	DDD	EVER	JMART	MEGA	PIMO	STECH	TQM	W	
B52	DHOUSE	FLOYD	JMT	NCAP	PLE	SUPER	TRT	WIN	
CHG	DOHOME	GLOBAL	JTS	NOVA	RS	SVT	TSI		
ได้รับการรับรอง CAC									
2S	BGC	DIMET	HENG	LHK	PAP	QH	SORKON	TIPCO	UOBKH
7UP	BGRIM	DRT	HMPRO	LPN	PATO	QLT	SPACK	TISCO	UPF
ADVANC	BKI	DUSIT	HTC	LRH	PB	QTC	SPALI	TKS	UV
AF	BLA	EA	ICC	M	PCSGH	RATCH	SPC	TKT	VGI
AI	BPP	EASTW	ICHI	MAJOR	PDG	RML	SPI	TMILL	VIH
AIE	BROOK	EGCO	IFS	MAKRO	PDJ	RW	SPRC	TMT	WACOAL
AIRA	BRR	EP	III	MALEE	PG	S&J	SRICHA	TNITY	WHA
AJ	B5BM	EPG	ILINK	MATCH	PHOL	SAAM	SSF	TNL	WHAUP
AKP	BTS	ERW	INET	MBAX	PK	SABINA	SSP	TNP	WICE
AMA	BWG	ESTAR	INSURE	MBK	PL	SAPPE	SSSC	TNR	WIK
AMANAH	CEN	ETE	INTUCH	MC	PLANB	SAT	SST	TOG	XO
AMATA	CENTEL	FE	IRC	MCOT	PLANET	SC	STA	TOP	YUASA
AMATAV	CFRESH	FNS	IRPC	META	PLAT	SCB	STGT	TOPP	ZEN
AP	CGH	FPI	ITEL	MFC	PM	SCC	STOWER	TPA	ZIGA
APCS	CHEWA	FPT	IVL	MFEC	PPP	SCCC	SUSCO	TPCS	
AS	CHOTI	FSMART	JKN	MILL	PPPM	SCG	SVI	TPP	
ASIAN	CHOW	FSS	JR	MINT	PPS	SCGP	SYM C	TRU	
ASK	CIG	FTE	K	MONO	PR9	SCM	SYNTEC	TSC	
ASP	CIMBT	GBX	KASET	MOONG	PREB	SCN	TAE	TSTE	
AWC	CM	GC	KBANK	MSC	PRG	SEAOL	TAKUNI	TSTH	
AYUD	CMC	GCAP	KBS	MST	PRINC	SE-ED	TASCO	TTA	
B	COM 7	GEL	KCAR	MTC	PRM	SELUC	TCAP	TTB	
BAFS	COTTO	GFPT	KCE	MTI	PROS	SENA	TCMC	TTCL	
BAM	CPALL	GGC	KGI	NBC	PSH	SGP	TFG	TU	
BANPU	CPF	GJS	KKP	NEP	PSL	SINGER	TFI	TVDH	
BAY	CPI	GPI	KSL	NINE	PSTC	SIRI	TFMAMA	TVI	
BBL	CPL	GP5C	KTB	NKI	PT	SITHAI	TGH	TVO	
BCH	CPN	GSTEEL	KTC	NOBLE	PTG	SKR	THANI	TWPC	
BCP	CRC	GULF	KWI	NOK	PTT	SMIT	THCOM	U	
BCPG	CSC	GUNKUL	L&E	NWR	PTTEP	SMK	THIP	UBE	
BE8	DCC	HANA	LANNA	OCC	PTTGC	SMP C	THRE	UBIS	
BEC	DELTA	HARN	LH	OGC	PYLON	SNC	THREL	UEC	
BEYOND	DEMCO	HEMP	LHFG	ORI	Q-CON	SNP	TIDLOR	UKEM	
N/A									
3K-BAT	BH	CSP	HPF	M-CHAI	MACO	ONEE	SABUY	STGT	TPRIME
A	BIG	CSR	HTECH	MCS	MAJOR	OR	SAFARI	STHAI	TQM
AAI	BIOTEC	CSS	HUMAN	MDX	MANRIN	OSP	SAK	STI	TR
AAV	BIZ	CTARAF	HYDROGEN	MEGA	MATI	PACE	SAM	STPI	TRC
ACC	BJC	CTW	IFEC	MENA	MAX	PAF	SAMART	SUC	TRITN
ACE	BJCHI	CV	IHL	METCO	M-CHAI	PCC	SAM CO	SUN	TRUBB
ACG	BKD	CWT	III	MG	MCS	PEACE	SAM TEL	SUPER	TSE
AEONTS	BKKCP	DCON	ILM	MICRO	MDX	PERM	SAUCE	SUPEREIF	TSI
AFC	BLAND	DDD	IMPACT	MIDA	MEGA	PF	SAVAD	SUTHA	TSR
AGE	BLUSS	DIF	INETREIT	MITSIB	MENA	PIN	SAWANQ	SVOA	TTI
AH	BOFFICE	DMT	INGRS	MJD	METCO	PLE	SCAP	SVT	TTLPF
AHC	BR	DOHOME	INOX	MK	MICRO	PLUS	SCI	SYNEX	TTT
AIMCG	BRI	DREIT	INSET	ML	MIDA	PM TA	SCP	TC	TTW
AIMIRT	BROCK	DTCENT	IT	MODERN	M-I	POLAR	SDC	TCC	TU-PF
AIT	BRRGIF	DTCI	ITC	MORE	MIPF	POLY	SEAFCO	TCCC	TWP
AJA	BTG	EASON	ITD	MPIC	MIT	POM PUI	SFLEX	TCJ	TWZ
AKR	BTNC	EE	J	MUD	MJD	POPF	SFP	TCOAT	TYCN
ALLA	BTSGIF	EGATIF	JAS	MVP	MJLF	PORT	SGC	TEAM	UAC
ALLY	BUI	EKH	JASIF	NC	MK	POST	SHANG	TEAM G	UMI
ALT	B-WORK	EMC	JCK	NCAP	ML	PPF	SHR	TEGH	UNIQ
ALUCON	BYD	ERWPF	JCT	NCH	MNIT	PRAKIT	SHREIT	TEKA	UP
AMARIN	CBG	ESSO	JDF	NDR	MNIT2	PRECHA	SIAM	TFIF	UPOIC
AMATAR	CCET	ETC	JMART	NER	MNRF	PRIME	SIRIP	TFM	URBNPF
AMC	CCP	EVER	JMT	NETBAY	MODERN	PRIN	SIS	TGE	UTP
AMR	CGD	F&D	JTS	NEW	M OSHI	PRO	SISB	TGPRO	UVAN
ANAN	CH	FANCY	JWD	NEWS	M-PAT	PROSPECT	SKE	TH	VARO
AOT	CHARAN	FMT	KAMART	NEX	MPIC	PTL	SKN	THAI	VIBHA
APCO	CHAYO	FN	KBSPIF	NFC	M-STOR	QHHR	SKY	THE	VNG
APEX	CHG	FORTH	KC	NPK	NC	QHOP	SLP	THG	VPO
APURE	CI	FTI	KDH	NSL	NCAP	QHPF	SM	THL	VRANDA
AQ	CITY	FTREIT	KEX	KKC	NCH	RAM	SMT	TIF1	W
ASAP	CIVIL	FUTUREPF	KIAT	KPNPF	NER	RBF	SNP	TIPH	WAVE
ASEFA	CK	GAHREIT	KISS	KTBSTMR	NEW	RCL	SO	TK	WFX
ASIA	CKP	GENCO	KWM	KTIS	NEX	RICHY	SOLAR	TKC	WGE
ASIMAR	CMAN	GIFT	KYE	KWC	NFC	RJH	SPCG	TKN	WHABT
ASW	CMR	GL	LALIN	KYE	NNCL	ROCK	SPG	TLHPP	WHAIR
AURA	CNT	GLAND	LEE	LAUN	NOVA	ROH	SPRIME	TU	WHART
B52	CPH	GLOBAL	LEO	LEE	LEE	NRF	ROJNA	SQ	TMD
BA	CPL	GLOCON	LIT	LHHOTEL	NSL	RPC	SRIPANWA	TNPC	WORK
BAREIT	CPNCG	GRAMMY	LOXLEY	LHPF	NTV	RPH	SSC	TNPF	WORLD
BBGI	CPNREIT	GRAND	LPH	LHSC	NUSA	RS	SSPF	TOA	WP
BCT	CPT	GREEN	LST	LOXLEY	NV	RSP	SSSTR	TPAC	WPH
BDMS	CPTGF	GRGREIT	MACO	LPF	NVD	RT	STANLY	TPBI	XPG
BEAUTY	CPW	GVREIT	MANRIN	LPH	NYT	S	STARK	TIPL	
BEC	CRANE	GYT	MATI	LST	OHTL	S11	STEC	TIPIP	
BEM	CRC	HFT	MAX	LUXF	OISHI	SA	STECH	TPOLY	

Source : Thai Institute of Directors

คำชี้แจง ข้อมูลบริษัทที่เข้าร่วมโครงการแนวร่วมปฏิบัติของภาคเอกชนไทยในการต่อต้านทุจริต (Thai CAC) ของสมาคมส่งเสริมสถาบันกรรมการบริษัทไทย ข้อมูล ณ วันที่ 24 ตุลาคม 2565 มี 2 กลุ่ม คือ

- ได้ประกาศเจตนาสมัครเข้าร่วม CAC
- ได้รับการรับรอง CAC