

ICT SECTOR

การแข่งขันเบาลง

เรายังคงมองบวกกับกลุ่ม ICT และยังคงเน้นธีมการแข่งขันที่เบาลง ซึ่งผู้ประกอบการไม่เพียงตัดแพ็คเกจราคาต่ำของบริการ prepaid เท่านั้น แต่ยังตัดของบริการ postpaid ด้วย โดยไม่มีการให้บริการความเร็วคงที่สำหรับแพ็คเกจที่ต่ำกว่า 1 พันบาทต่อเดือน ในขณะที่ discount ของ MNP ลดลงเหลือ 25% จาก 50% ที่ให้กับแพ็คเกจ premium เท่านั้น เราแนะนำซื้อทั้ง ADVANC และ TRUE เนื่องจากเรามองบวกกับกลุ่ม ICT แต่เราเลือก ADVANC เป็นหุ้นเด่นในกลุ่มโดยประเมินราคาเป้าหมายที่ 250 บาท

ผลประกอบการใน 1Q23 มีสัญญาณดี

กำไรสุทธิของกลุ่มใน 1Q23 อยู่ที่ 5.4 พันล้านบาท ลดลง 33% yoy แต่เพิ่มขึ้นถึง 113.5% qoq โดยกำไรที่ลดลง YoY ส่วนใหญ่เป็นเพราะ TRUE ซึ่งออกมาผิดพลาดโดยมีผลขาดทุนสุทธิ 1.29 พันล้านบาท จากที่มีกำไร 1.7 พันล้านบาทใน 1Q22 เนื่องจากรายได้ลดลง (ทั้งจากมือถือ และ FBB) และมีต้นทุนที่เกี่ยวข้องกับการควมรวม DTAC กับ TRUE เพิ่มขึ้น ในขณะที่เดียวกัน กำไรของ ADVANC เพิ่มขึ้น 5% yoy เนื่องจากรายได้เพิ่มขึ้นจากทั้งบริการมือถือ และ FBB เพราะจำนวนผู้ใช้บริการรายใหม่ยังคงเพิ่มขึ้นอย่างต่อเนื่อง ทั้งนี้ ส่วนที่แตกต่างกันของ ADVANC กับ TRUE ใน 1Q23 คือ ARPU เพราะ ADVANC เป็นเจ้าแรกที่ยกเลิกแพ็คเกจราคาต่ำที่ใช้ได้ไม่อันไปตั้งแต่ใน 4Q22 ในขณะที่ TRUE เพิ่งปรับมาใช้กลยุทธ์แบบเดียวกันนี้ในเดือนเมษายน 2023 ดังนั้น ADVANC จึงเป็นเจ้าแรกที่ได้อานิสงส์จากการที่ ARPU พื้นตัวขึ้นจากการแข่งขันที่เบาลง แต่เมื่อเทียบ qoq เราพบว่าสัญญาณดีทั้งในส่วนของ ADVANC และ TRUE แม้จะเป็นช่วง low season ก็ตาม โดย TRUE เริ่มได้อานิสงส์จากการประหยัดต้นทุนร่วมกับ DTAC ในขณะที่กำไรของ ADVANC ยังทรงตัวจากรายได้ที่เพิ่มขึ้น

ขยายการปรับขึ้นราคาแพ็คเกจไปยังบริการ postpaid ด้วย

เราคาดว่ากำไรของกลุ่มใน 2Q23 จะดีกว่าใน 1Q23 จากปัจจัยหลายประการ ได้แก่ i) ARPU ยังอยู่ในขาขึ้น เราได้ทำการตรวจสอบด้วยการไปตระเวนดูตามร้านขายมือถือในช่วงสุดสัปดาห์เพื่อให้มั่นใจว่าการแข่งขันเบาลงอย่างที่คาดเอาไว้จริง ๆ และพบว่านอกจากการแข่งขันจะลดความเข้มข้นลงในส่วนของการบริการ prepaid แล้ว ในส่วนของบริการ postpaid ก็ลดลงด้วยเช่นกัน ทั้งนี้ ส่วนลด 50% จากแพ็คเกจราคาเต็มที่เคยให้กับผู้ใช้บริการที่ย้ายค่าย ตอนนี้อยู่ที่ลดลงเหลือเพียง 25% และให้กับแพ็คเกจ premium (เกิน 1,000 บาท/เดือน) เท่านั้น นอกจากนี้ แพ็คเกจเน็ตไม่อั้นที่ราคาคงที่สำหรับกลุ่มราคาระดับกลางถึงล่างก็ไม่มีแล้ว ii) แรงกดดันทางด้านต้นทุนที่เกิดขึ้นใน 1Q23 น่าจะลดลงแล้วเพราะต้นทุนค่าไฟฟ้าน่าจะลดลงตามค่า Ft

เราเลือก ADVANC เป็นหุ้นเด่นของเราในกลุ่ม ICT

เราแนะนำซื้อทั้ง ADVANC และ TRUE เนื่องจากเรามองบวกกับกลุ่ม ICT แต่อย่างไรก็ตาม เราเลือก ADVANC เป็นหุ้นเด่นในกลุ่มนี้ เพราะอัตราผลตอบแทนจากเงินปันผลสูง และมี upside ถึงราคาเป้าหมายของเรามากกว่า

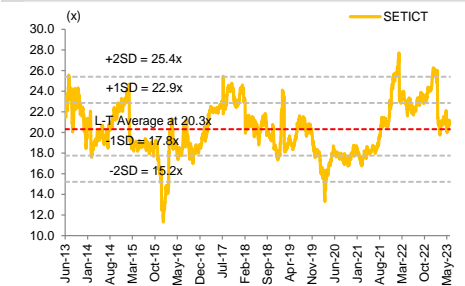
POSITIVE

Outlook:



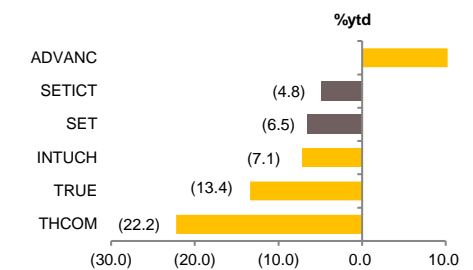
Phatipak NAVAWATANA
Fundamental investment analyst on securities
+662 659 7000 ext 5003
phatipak.navawatana@krungsrisecurities.com

Sector – 12M Forward PE



Source: Bloomberg, Krungsri Securities

Share Price Performance - ytd





Source: Bloomberg, Krungsri Securities

ICT sector – valuation summary

BB Ticker	M. Cap (USDm)	Price (Bt) 16-Jun	TP (Bt)	U/D (%)	Rec	Net Profit (Btm)		EPS G%		PE (x)		P/BV (x)		Div Yld (%)	
						23F	24F	23F	24F	23F	24F	23F	24F	23F	24F
ADVANC	19,276	218.00	250.00	14.7	BUY	28,41	29,03	7.8	4.0	23.2	22.3	7.3	7.1	3.9	4.0
INTUCH	6,840	71.75	89.00	24.0	BUY	11,164	11,610	2.9	4.0	20.6	19.8	6.3	6.3	4.8	5.0
THCOM	365	11.20	12.90	15.2	HOLD	242	214	477.3	(11.6)	50.6	57.3	1.1	1.1	0.0	0.0
TRUE	6,780	6.60	9.00	36.4	BUY	(650)	2,138	(134.0)	(428.8)	(350.9)	106.7	2.6	2.7	(0.1)	0.5

Source: Bloomberg, Krungsri Securities

Figure 1: Unlimited speed packages has been fought only premium packages for ADVANC

แพ็คเกจ	ค่าบริการรายเดือน (บาท)	5G 4G 3G	โทรทุกเครื่องข่าย (นาที)	สนุกไม่อื่น กับความบันเทิงระดับโลก	AIS Points	รับสิทธิ์เปิดเบอร์สวย เลขท้าย	se re nade
5G Serenade Exclusive Plan	2,999	ไม่จำกัด ความเร็วสูงสุด 2 Gbps	3,000	  	300	8888, 9999	Platinum
	2,699		2,400		200	5555, 6666, 7777	
	2,299		1,800		200	0000, 1111, 2222, 3333, 4444	Gold
	1,899		1,200		200		
5G Max UNLIMITED	1,499	ไม่จำกัด ความเร็วสูงสุด 1 Gbps	650	 			Emerald
	1,199		350		12 เดือน		
5G Max PLAY	899	80 GB	300	 	-	-	
	699	60 GB	300		12 เดือน*		
5G Max Speed	499	40 GB	250		-	-	
5G Easy Pack	399	20 GB	100	-	-	-	

Source: The company, Krungsri Securities

Figure 2: Discount for MNP has been narrowed to 25% from 50% and available to solely premium packages

5G Max Speed Unlimited Discount 25%

แพ็คเกจ	5G Max Unlimited
1199 899 บาท/เดือน 5G ใช้ได้ไม่จำกัด ความเร็วสูงสุด 1Gbps โทรทุกเครื่องข่าย 350 นาที AIS WiFi ฟรีไม่จำกัด AIS PLAY Premium Plus พร้อมรับสิทธิ์ชมฟรี HBO GO, MONOMAX, Viu Premium, AIS Karaoke, beIN Sports นาน 12 เดือน ดูรายละเอียดเพิ่มเติม+	1499 1124 บาท/เดือน 5G ใช้ได้ไม่จำกัด ความเร็วสูงสุด 1Gbps โทรทุกเครื่องข่าย 500 นาที AIS WiFi ฟรีไม่จำกัด AIS PLAY Premium Plus พร้อมรับสิทธิ์ชมฟรี HBO GO, MONOMAX, Viu Premium, AIS Karaoke, beIN Sports นาน 12 เดือน รับสิทธิ์ Emerald

Source: The company, Krungsri Securities

Figure 3: TRUE also follows ADVANC's strategy on uplift the pricing packages on postpaid

เปิดเบอร์ใหม่	เปิดเบอร์ใหม่	เปิดเบอร์ใหม่	เปิดเบอร์ใหม่
5G Together	5G Together	5G Together	5G Together
เน็ต 5G โท	เน็ต 5G โท	เน็ต 5G โท	เน็ต 5G โท
20GB 100Mins	40GB 250Mins	50GB 250Mins	60GB 300Mins
399 บาท/เดือน	499 บาท/เดือน	599 บาท/เดือน	699 บาท/เดือน

Source: The company, Krungsri Securities

เปิดเบอร์ใหม่	เปิดเบอร์ใหม่	เปิดเบอร์ใหม่	เปิดเบอร์ใหม่
5G Together	5G Together	5G Together	5G Together
เน็ต 5G โท	เน็ต 5G โท	เน็ต 4G โท	เน็ต 4G โท
80GB 300Mins	Unlimited 250Mins	Unlimited 400Mins	Unlimited 500Mins
899 บาท/เดือน	1,199 บาท/เดือน	1,499 บาท/เดือน	1,699 บาท/เดือน

Source: The company, Krungsri Securities

Figure 4: MNP for TRUE is the same as ADVANC

ย้ายค่าย! มากถูกลง 25% นาน 12 เดือน

ค่าบริการรายเดือน (บาท)	5G 4G เร็วสุด 1,000 Mbps		โทรในเครือข่าย (นาที)	โทรฟรีนอกเครือข่าย (นาที)	WiFi	ทรูการ์ด	ความบันเทิงบนแอปทรูโอที true ID	รับสิทธิพิเศษฟรีทุกเดือน (ถึงสิ้นปี 2566)		
	เน็ต 5G/4G เร็วเต็มสปีด	ใช้ได้ไม่จำกัดที่ความเร็ว						เน็ต 5G เต็มสปีดเพิ่ม	รับฟรีได้ความบันเทิงแอป และ เกมดัง	เลือกรับคูปองแทนเงินสด สูงสุด 200 บาท
1,649 2,199	ไม่จำกัด	-	ฟรี 24 ชม. (30 นาทีแรก)	1,200	-	-	-	รับเน็ตเพิ่มฟรี 20GB /เดือน (มูลค่า 699 บาท)	รับฟรีได้ iQIYI มูลค่า 119 บาท/เดือน	เลือกรับคูปองแทนเงินสด สูงสุด 200 บาท
1,499 1,999				700						
1,274 1,699				500						
1,124 1,499				400						
899 1,199				250						
899	80GB	6 Mbps	-	300	ไม่จำกัด	-	-	เล่นเน็ตทั่วเอเชีย 2GB 2 วัน/เดือน (มูลค่า 199 บาท)	รับฟรีได้ WeTV VIP มูลค่า 129 บาท/เดือน และ	เลือกรับคูปองแทนเงินสด สูงสุด 15% สูงสุด 200 บาท
699	60GB			300						
599	50GB	4 Mbps	-	250	-	-	-	-	-	-
499	40GB			250						
399	20GB	1 Mbps	-	100	-	-	-	-	-	-

รวม 0.- | [ชื้อเลย](#)

Source: The company, Krungsri Securities

Figure 5: DTAC also follows ADVANC's strategy on uplift the pricing packages on postpaid

ค่าบริการรายเดือน (บาท)	เน็ตเร็วเต็มสปีด 5G/4G	ใช้งานต่อเนื่อง	โทร		WiFi	dtac reward	ดูฟรี ทุกความบันเทิง	สิทธิพิเศษ เลือกเปลี่ยนได้ทุกเดือน (1 สิทธิพิเศษต่อเดือน)
			โทรฟรีเบอร์ดีแทค	โทรนอกเครือข่าย				
399	20 GB	1 Mbps	100 นาที		ไม่จำกัด	W	true UNLOCK ดูฟรี อันล๊อค นาน 12 เดือน	-
499	40 GB	4 Mbps	250 นาที					
599	50 GB	4 Mbps	250 นาที					
699	60 GB	6 Mbps	300 นาที					
899	80 GB	6 Mbps	300 นาที					
1199	เน็ตไม่อั้น ไม่ลดสปีด		ฟรี 24 ชม. (30 นาที/ครั้ง)	250 นาที				
1499				400 นาที				
1699				500 นาที				
1999				700 นาที				
2199				1200 นาที				
<p>สิทธิพิเศษ: ฟรี 2GB เน็ตต่างประเทศ, ลด 15% รับเงินคืน สูงสุด 200 บ., ดูหนัง ซีรีส์ ฟรี 30 วัน (Viu, iQIYI, WeTVVIP)</p>								

Source: The company, Krungsri Securities

Figure 6: MNP for DTAC is the same as ADVANC

ค่าบริการรายเดือน (บาท)	เน็ตเร็วเต็มสปีด 5G 4G	ใช้งานต่อเนื่อง	โทรในเครือข่าย (นาที)	โทรฟรีนอกเครือข่าย (นาที)	dtac WiFi	ดูฟรี ทุกความบันเทิง	สิทธิพิเศษเลือกได้ทุกรายการ (1 สิทธิ/บอจแอม/เดือน/เลขหมาย)
1,999	1,499	700					
1,699	1,274	500					
1,499	1,124	400					
1,199	899	250					
899	80 GB	6 Mbps	300	ใช้งานต่อเนื่อง	true UNLOCK Premier League ดูฟรีไม่ลด ครบทุกแมตช์ ตลอดฤดูกาล 2022/23		
699	60 GB	6 Mbps	300				
599	50 GB	4 Mbps	250				
499	40 GB	4 Mbps	250				
399	20 GB	1 Mbps	100				

Source: The company, Krungsri Securities

Figure 7 : Financial Summary - ADVANC

Year to 31 Dec	Unit	2021	2022	2023F	2024F	2025F
Revenue	(Btm)	181,333	185,485	190,806	195,576	199,487
Revenue growth	(%)	4.9	2.3	2.9	2.5	2.0
EBITDA	(Btm)	91,408	89,726	94,302	98,357	100,920
EBITDA growth	(%)	2.2	(1.8)	5.1	4.3	2.6
Profit, core	(Btm)	26,990	25,905	28,405	29,034	29,590
Profit growth, core	(%)	(1.0)	(4.0)	9.6	2.2	1.9
Profit, reported	(Btm)	26,922	26,011	28,405	29,034	29,590
Profit growth, reported	(%)	(1.9)	(3.4)	9.2	2.2	1.9
EPS, core	(Bt)	9.1	8.7	9.4	9.8	9.9
EPS growth, core	(%)	(1.0)	(4.1)	7.8	4.0	1.9
DPS	(Bt)	7.69	7.69	8.45	8.79	8.95
P/E, core	(x)	23.4	24.3	22.6	21.7	21.3
P/BV, core	(x)	7.71	7.36	7.13	6.90	6.68
ROE	(%)	33.0	30.4	31.6	31.8	31.4
Dividend yield	(%)	3.6	3.6	4.0	4.1	4.2
FCF yield	(%)	4.1	4.1	4.5	4.6	4.7

Source: Krungsri Securities

Figure 8 : Financial Summary - INTUCH

Year to 31 Dec	Unit	2021	2022	2023F	2024F	2025F
Revenue	(Btm)	21	12	11	11	10
Revenue growth	(%)	(99.4)	(42.1)	(5.0)	(5.0)	(5.0)
EBITDA	(Btm)	10,699	10,399	11,164	11,610	11,839
EBITDA growth	(%)	(9.2)	(2.8)	7.4	4.0	2.0
Profit, core	(Btm)	10,689	10,391	11,164	11,610	11,839
Profit growth, core	(%)	4.3	(2.8)	7.4	4.0	2.0
Profit, reported	(Btm)	10,748	10,533	11,164	11,610	11,839
Profit growth, reported	(%)	(2.7)	(2.0)	6.0	4.0	2.0
EPS, core	(Bt)	3.27	3.38	3.48	3.62	3.69
EPS growth, core	(%)	9.1	3.5	2.9	4.0	2.0
DPS	(Bt)	2.68	4.72	3.42	3.55	3.62
P/E, core	(x)	22.3	21.6	21.0	20.2	19.8
P/BV, core	(x)	5.75	6.45	6.41	6.37	6.34
ROE	(%)	81.1	81.3	81.4	81.6	81.7
Dividend yield	(%)	3.7	6.5	4.7	4.9	5.0
FCF yield	(%)	4.2	7.0	5.2	5.4	5.5

Source: Krungsri Securities

Figure 9 : Financial Summary - TRUE

Year to 31 Dec	Unit	2021	2022	2023F	2024F	2025F
Revenue	(Btm)	224,091	215,070	215,070	220,016	224,417
Revenue growth	(%)	3.3	(4.0)	0.0	2.3	2.0
EBITDA	(Btm)	86,951	84,037	88,239	91,768	94,521
EBITDA growth	(%)					
Profit, core	(Btm)	9,452	1,913	(650)	2,136	3,988
Profit growth, core	(%)	318.8	(79.8)	(134.0)	(428.8)	86.7
Profit, reported	(Btm)	11,216	(5,745)	(650)	2,136	3,988
Profit growth, reported	(%)	82.3	(151.2)	nm	(428.8)	86.7
EPS, core	(Bt)	0.27	0.06	(0.0)	0.06	0.12
EPS growth, core	(%)	318.8	(79.8)	(134.0)	(428.8)	86.7
DPS	(Bt)	0.00	0.00	(0.0)	0.03	0.06
P/E, core	(x)	25.4	125.5	(369.6)	112.4	60.2
P/BV, core	(x)	2.16	2.44	2.77	2.87	3.15
ROE	(%)	8.5	1.9	(0.7)	2.6	5.2
Dividend yield	(%)	0.0	0.0	(0.1)	0.4	0.8
FCF yield	(%)	11.3	11.5	12.5	13.5	14.5

Source: Krungsri Securities

CG Rating 2022 Companies with CG Rating



AAV	ADVANC	AF	AH	AIRA	AKP	AKR	ALT	AMA	AMATA	AMATAV	ANAN	AOT	AP
ARIP	ARROW	ASP	AUCT	AWC	AYUD	BAFS	BANPU	BAY	BBL	BCP	BCPG	BDMS	BEM
BGC	BGRIM	BIZ	BKI	BOL	BFP	BRR	BTS	BTW	BWG	CENEL	CFRESH	CHEWA	CHO
CIMBT	CK	CKP	CM	CNT	COM7	COMAN	COTTO	CPALL	CPF	CPI	CPN	CRC	CSS
DDD	DELTA	DEMCO	DRT	DTAC	DUSIT	EA	EASTW	ECF	ECL	EE	EGCO	EPG	ETC
FPI	FPT	FSMART	GBX	GC	GCAP	GFPT	GGC	GLAND	GLOBAL	GPI	GPSC	GRAMMY	GULF
GUNKUL	HANA	HARN	HMPRO	ICC	ICHI	III	ILINK	ILM	INTUCH	IP	IRPC	ITEL	IVL
JWD	K	KBANK	KCE	KKP	KSL	KTB	KTC	LALIN	LANNA	LH	LHFG	LIT	LPN
MACO	MAJOR	MAKRO	MALEE	MBK	MC	MCOT	METCO	MFEC	MINT	MONO	MOONG	MSC	MST
MTC	MVP	NCL	NEP	NER	NKI	NOBLE	NSI	NVD	NWR	NYT	OISHI	OR	ORI
OSP	OTO	PAP	PCSGH	PDG	PDJ	PG	PHOL	PLANB	PLANET	PLAT	PORT	PPS	PR9
PREB	PRG	PRM	PROUD	PSH	PSL	PTG	PTT	PTTEP	PTTGC	PYLON	Q-CON	QH	QTC
RATCH	RS	S	S & J	SAAM	SABINA	SAMART	SAMTEL	SAT	SC	SCB	SCC	SCCC	SCG
SCGP	SCM	SDC	SEAFCO	SEA OIL	SE-ED	SELIC	SENA	SENAJ	SHR	SIRI	SIS	SITHAI	SMK
SIMPC	SNC	SONIC	SPALI	SPI	SPRC	SPVI	SSSC	SST	STA	STEC	STI	SUN	SUSCO
SUTHA	SVI	SYMC	SYNTEC	TACC	TASCO	TCAP	TEAMG	TFMAMA	TGH	THANA	THANI	THCOM	THG
THIP	THRE	THREL	TIPCO	TIPH	TISCO	TK	TKT	TMT	TNDT	TNITY	TOA	TOP	TPBI
TQM	TRC	TRU	TRUE	TSC	TSR	TSTE	TSTH	TTA	TTB	TTCL	TTW	TU	TVD
TVI	TVO	TWPC	U	UAC	UBIS	UV	VGI	VIH	WACOAL	WAVE	WHA	WHAUP	WICE
WINNER	ZEN												



2S	7UP	ABICO	ABM	ACE	ACG	ADB	AEONTS	AGE	AHC	AIT	ALL	ALLA	ALUCON
AMANAH	AMARIN	APCO	APCS	APURE	AQUA	ASAP	ASEFA	ASIA	ASIAN	ASIMAR	ASK	ASN	ATP30
B	BA	BAM	BC	BCH	BEC	BEYOND	BFIT	BJC	BJCHI	BLA	BR	BROOK	CBG
CEN	CGH	CHARAN	CHAYO	CHG	CHOTI	CHOW	CI	CIG	CMC	COLOR	CPL	CPW	CRD
CSC	CSP	CWT	DCC	DCON	DHOUSE	DOD	DOHOME	DV8	EASON	EFORL	ERW	ESSO	ESTAR
ETE	FE	FLOYD	FN	FNS	FORTH	FSS	FTE	FVC	GEL	GENCO	GJS	GYT	HEMP
HPT	HTC	HYDRO	ICN	IFS	IMH	IND	INET	INSET	INSURE	IRC	IRCP	IT	ITD
J	JAS	JCK	JCKH	JMART	JMT	KBS	KCAR	KEX	KGI	KIAT	KISS	KOOL	KTIS
KUMWEL	KUN	KWC	KWM	L&E	LDC	LEO	LHK	LOXLEY	LRH	LST	M	MATCH	MBAX
MEGA	META	MFC	MGT	MICRO	MILL	MTSIB	MK	MODERN	MTI	NBC	NCAP	NCH	NETBAY
NEX	NINE	NRF	NTV	OCC	OGC	PATO	PB	PICO	PIMO	PJW	PL	PM	PMTA
PPP	PPPM	PRIME	PRIN	PRINC	PSG	PSTC	PT	PTECH	QLT	RBF	RCL	RICHY	RML
ROJNA	RPC	RT	RWI	S11	SA	SAK	SALEE	SAMCO	SANKO	SAPPE	SAWAD	SCI	SCN
SCP	SE	SFLEX	SFP	SFT	SGF	SIAM	SINGER	SKE	SKN	SKR	SKY	SLP	SMT
SMT	SNP	SO	SORKON	SPA	SPC	SPCG	SR	SRICHA	SSC	SSF	STANLY	STGT	STOWER
STPI	SUC	SWC	SYNEX	TAE	TAKUNI	TCC	TCMC	TEAM	TFG	TFI	TIGER	TITLE	TKN
TKS	TM	TMC	TMD	TMI	TMILL	TNL	TNP	TOG	TPA	TPAC	TPCS	TPS	TRITN
TRT	TSE	TVT	TWP	UEC	UMI	UOBKH	UP	UPF	UPOIC	UTP	VCOM	VL	VPO
VRANDA	WGE	WIJK	WP	XO	XPG	YUASA							



A	AI	AIE	AJ	ALPHAX	AMC	APP	AQ	ARIN	AS	AU	B52	BEAUTY	BGT
BH	BIG	BLAND	BM	BROCK	BSBM	BSM	BTNC	BYD	CAZ	CCP	CGD	CITY	CMAN
CMO	CMR	CPT	CRANE	CSR	D	EKH	EMC	EP	F&D	FMT	GIFT	GLOCON	GREEN
GSC	GTB	HTECH	HUMAN	IHL	IIG	INGRS	INOX	JAK	JR	JTS	JUBILE	KASET	KCM
KK	KKC	KWI	KYE	LEE	LPH	MATI	M-CHAI	MCS	MDX	MJD	MORE	MUD	NC
NDR	NFC	NNCL	NOVA	NPK	NUSA	PAF	PF	PK	PLE	PPM	PRAKIT	PRAPAT	PRECHA
PTL	RJH	RP	RPH	RSP	SABUY	SGP	SICT	SIMAT	SISB	SK	SMART	SOLAR	SPACK
SPG	SQ	SSP	STARK	STC	SUPER	SVOA	TC	TCCC	THMUI	TNH	TNR	TOPP	TPCH
TIPL	TIPIP	TPLAS	TPOLY	TQR	TTI	TYCN	UKEM	UMS	UNIQ	UPA	UREKA	VIBHA	W
WIN	WORK	WPH	YGG	ZIGA									

Disclaimer

การเปิดเผยผลการสำรวจของสมาคมส่งเสริมสถาบันกรรมการบริษัทไทย (IOD) ในเรื่องการกำกับดูแลกิจการ (Corporate Governance) นี้ เป็นการดำเนินการตามนโยบายของสำนักงานคณะกรรมการกำกับหลักทรัพย์และตลาดหลักทรัพย์ โดยการสำรวจของ IOD เป็นการสำรวจและประเมินจากข้อมูลของบริษัทจดทะเบียนในตลาดหลักทรัพย์แห่งประเทศไทย และตลาดหลักทรัพย์ เอ็มเอไอ (MAI) ที่มีการเปิดเผยต่อสาธารณะ และเป็นข้อมูลที่ผู้ลงทุนทั่วไปสามารถเข้าถึงได้ ดังนั้น ผลสำรวจดังกล่าวจึงเป็นการนำเสนอในมุมมองของบุคคลภายนอก โดยไม่ได้เป็นการประเมินการปฏิบัติ และมีได้มีการใช้ข้อมูลภายในเพื่อการประเมิน ผลสำรวจดังกล่าวเป็นผลการสำรวจ ณ วันที่ปรากฏในรายงานการกำกับดูแลกิจการของบริษัทจดทะเบียนไทยเท่านั้น ดังนั้น ผลการสำรวจจึงอาจเปลี่ยนแปลงได้ภายหลังวันดังกล่าว หรือเมื่อข้อมูลที่เกี่ยวข้องมีการเปลี่ยนแปลง ทั้งนี้ บริษัทหลักทรัพย์ กรุงศรี จำกัด (มหาชน) มิได้ยืนยัน ตรวจสอบ หรือรับรองถึงความถูกต้องครบถ้วนของผลการสำรวจดังกล่าวแต่อย่างใด

Anti-corruption Progress Indicator 2022

Companies that have declared their intention to join CAC

AH	AJ	ALT	APCO	B52	BEC	CHG	CI	CPL	CPR	CPW	CRC	DDD	DHOUSE
DOHOME	ECF	EKH	ETC	EVER	FLOYD	GLOBAL	III	ILM	INOX	JTS	KEX	KUM WEL	LDC
MAJOR	MEGA	NCAP	NOVA	NRF	NUSA	NYT	OR	PIMO	PLE	RS	SAK	SIS	STECH
STGT	SUPER	SVT	TKN	TM1	TQM	TSI	VARO	VCOM	VIBHA	WIN			

Companies certified by CAC

2S	7UP	ADVANC	AF	AI	AIE	AIRA	AKP	AMA	AMANAH	AMATA	AMATAV	AP	APCS
AQUA	ARROW	AS	ASIAN	ASK	ASP	AWC	AYUD	B	BAFS	BAM	BANPU	BAY	BBL
BCH	BCP	BCPG	BE8	BEYOND	BGC	BGRIM	BKI	BLA	BPP	BROOK	BRR	BSBM	BTS
BWG	CEN	CENTEL	CFRESH	CGH	CHEWA	CHOTI	CHOW	CIG	CIMBT	CM	CMC	COM7	COTTO
CPALL	CPF	CPI	CPN	CSC	DCC	DELTA	DEMCO	DIMET	DRT	DTAC	DUSIT	EA	EASTW
ECL	EGCO	EP	EPG	ERW	ESTAR	ETE	FE	FNS	FPI	FPT	FSMART	FSS	FTE
GBX	GC	GCAP	GEL	GFPT	GGC	GJS	GPI	GPSC	GSTEEL	GULF	GUNKUL	HANA	HARN
HEMP	HENG	HMPRO	HTC	ICC	ICI	IFS	ILINK	INET	INSURE	INTUCH	IRC	IRPC	ITEL
IVL	JKN	JR	K	KASET	KBANK	KBS	KCAR	KCE	KGI	KKP	KSL	KTB	KTC
KWI	L&E	LANNA	LH	LHFG	LHK	LPN	LRH	M	MAKRO	MALEE	MATCH	MBAX	MBK
MC	MCOT	META	MFC	MFEC	MILL	MINT	MONO	MOONG	MSC	MST	MTC	MTI	NATION
NBC	NEP	NINE	NKI	NOBLE	NOK	NSI	NWR	OCC	OGC	ORI	PAP	PATO	PB
PCSGH	PDG	PDJ	PG	PHOL	PK	PL	PLANB	PLANET	PLAT	PM	PPP	PPPM	PPS
PR9	PREB	PRG	PRINC	PRM	PROS	PSH	PSL	PSTC	PT	PTG	PTT	PTTEP	PTTGC
PYLON	Q-CON	QH	QLT	QTC	RATCH	RML	RWI	S&J	SAAM	SABINA	SAPPE	SAT	SC
SCB	SCC	SCCC	SCG	SCGP	SCM	SCN	SEAOIL	SE-ED	SELIC	SENA	SGP	SINGER	SIRI
SITHAI	SKR	SMIT	SMK	SMPC	SNC	SNP	SORKON	SPACK	SPALI	SPC	SPI	SPRC	SRICHA
SSP	SSP	SSSC	SST	STA	STOWER	SUSCO	SVI	SYMC	SYNTEC	TAE	TAKUNI	TASCO	TCAP
TCMC	TFG	TFI	TFMAMA	TGH	THANI	THCOM	THIP	THRE	THREL	TIDLOR	TIPCO	TISCO	TKS
TKT	TMILL	TMT	TNITY	TNL	TNP	TNR	TOG	TOP	TOPP	TPA	TPCS	TPP	TRU
TRUE	TSC	TSTE	TSTH	TTA	TTB	TTCL	TU	TVD	TVI	TVO	TWPC	U	UBE
UBIS	UEC	UKEM	UOBKH	UPF	UV	VGI	VIH	WACOAL	WHA	WHAUP	WICE	WIJK	XO
YUASA	ZEN	ZIGA											

N/A

3K-BAT	A	A5	AAV	ABICO	ABM	ACAP	ACC	ACE	ACG	ADB	ADD	AEONTS	AFC
AGE	AHC	AIT	AJA	AKR	ALL	ALLA	ALPHAX	ALUCON	AMARIN	AMC	AMR	ANAN	AOT
APEX	APP	APURE	AQ	ARIN	ARIP	ASAP	ASEFA	ASIA	ASIMAR	ASN	ASW	ATP30	AU
AUCT	BA	BBGI	BBIK	BC	BCT	BDMS	BEAUTY	BEM	BFIT	BGT	BH	BIG	BIOTECH
BIS	BIZ	BJC	BJCHI	BKD	BLAND	BLESS	BLISS	BM	BOL	BR	BRI	BROCK	BSM
BTNC	BTW	BUI	BYD	CAZ	CBG	CCET	CCP	CEYE	CGD	CHARAN	CHAYO	CHO	CITY
CIVIL	CK	CKP	CMAN	CMO	CMR	CNT	COLOR	COMAN	CPANEL	CPH	CPT	CRANE	CRD
CSP	CSR	CSS	CTW	CV	CWT	D	DCON	DITTO	DMT	DOD	DPAINTE	DTCI	DV8
EASON	EE	EFORL	EMC	ESSO	F&D	FANCY	FMT	FN	FORTH	FTI	FVC	GENCO	GIFT
GL	GLAND	GLOCON	GLORY	GRAMMY	GRAND	GREEN	GSC	GTB	GYT	HFT	HL	HPT	HTECH
HUMAN	HYDRO	ICN	IFEC	IHL	IIG	IMH	IND	INGRS	INSET	IP	IRCP	IT	ITD
J	JAK	JAS	JCK	JCHK	JCT	JDF	JMART	JMT	JP	JUBILE	JWD	KAMART	KC
KCC	KCM	KDH	KIAT	KISS	KK	KKC	KOOL	KTIS	KUN	KWC	KWM	KYE	LALIN
LEE	LEO	LIT	LOXLEY	LPH	LST	MACO	MANRIN	MATI	MAX	M-CHAI	MCS	MDX	MENA
METCO	MGT	MICRO	MIDA	MITSIB	MJD	MK	ML	MODERN	MORE	MPIC	MUD	MVP	NC
NCH	NCL	NDR	NER	NETBAY	NEW	NEWS	NEX	NFC	NNCL	NPK	NSL	NTV	NV
NVD	OHTL	OISHI	ONEE	OSP	OTO	PACE	PACO	PAE	PAF	PEACE	PERM	PF	PICO
PIN	PJW	PLUS	PMTA	POLAR	POMPUI	PORT	POST	PPM	PRAKIT	PRAPAT	PRECHA	PRIME	PRIN
PRO	PROEN	PROUD	PSG	PTC	PTECH	PTL	RAM	RBF	RCL	RICHY	RJH	ROCK	ROH
ROJNA	RP	RPC	RPH	RSP	RT	S	S11	SA	SABUY	SAFARI	SALEE	SAM	SAMART
SAMCO	SAMTEL	SANKO	SAUCE	SAWAD	SAWANG	SCI	SCP	SDC	SE	SEAFCO	SECURE	SENAJ	SFLX
SFP	SFT	SGF	SHANG	SHR	SIAM	SICT	SIMAT	SISB	SK	SKE	SKN	SKY	SLM
SLP	SMART	SMD	SMT	SNNP	SO	SOLAR	SONIC	SPA	SPCG	SPG	SPVI	SQ	SR
SSC	SSS	STANLY	STARK	STC	STEC	STHAI	STI	STP	STPI	SUC	SUN	SUTHA	SVH
SVOA	SWC	SYNEX	TACC	TAPAC	TC	TCC	TCCC	TCJ	TCOAT	TEAM	TEAMG	TEKA	TFM
TGPRO	TH	THAI	THANA	THE	THG	THL	THMUI	TIGER	TIPH	TITLE	TK	TKC	TM
TMC	TMD	TMW	TNDT	TNH	TNPC	TOA	TPAC	TPBI	TPCH	TIPIPL	TPIPP	TPLAS	TPOLY
TPS	TQR	TR	TRC	TRITN	TRUBB	TRV	TSE	TSF	TSI	TTI	TTT	TTW	TTW
TVT	TWP	TWZ	TYCN	UAC	UMI	UMS	UNIQ	UP	UPA	UPOIC	UREKA	UTP	UVAN
VL	VNG	VPO	VRANDA	W	WAVE	WFX	WGE	WINMED	WINNER	WORK	WORLD	WP	WPH
XPG	YGG												
YUASA													

Disclaimer

การเปิดเผยผลการประเมินดัชนีชี้วัดความคืบหน้าการป้องกันการมีส่วนเกี่ยวข้องกับการทุจริตคอร์รัปชัน (Anti-Corruption Progress Indicators) ของบริษัทจดทะเบียนในตลาดหลักทรัพย์แห่งประเทศไทยซึ่งจัดทำโดยสถาบันไทยพัฒน์ เป็นการดำเนินการตามนโยบายและตามแผนพัฒนาความยั่งยืนสำหรับบริษัทจดทะเบียนของสำนักงานคณะกรรมการกำกับหลักทรัพย์และตลาดหลักทรัพย์ โดยผลการประเมินดังกล่าวของสถาบันไทยพัฒน์ อาศัยข้อมูลที่ได้รับจากบริษัทจดทะเบียนตามที่บริษัทจดทะเบียนได้ระบุในแบบแสดงข้อมูลเพื่อการประเมิน Anti-Corruption ซึ่งได้อ้างอิงข้อมูลจากแบบแสดงรายการข้อมูลประจำปี (แบบ 56-1) รายงานประจำปี (แบบ 56-2) หรือในเอกสารและหรือรายงานอื่นที่เกี่ยวข้องของบริษัทจดทะเบียนนั้น แล้วแต่กรณี ดังนั้น ผลการประเมินดังกล่าวจึงเป็นการนำเสนอในมุมมองของสถาบันไทยพัฒน์ซึ่งเป็นบุคคลภายนอก โดยมีได้เป็นการประเมินการปฏิบัติของบริษัทจดทะเบียนในตลาดหลักทรัพย์แห่งประเทศไทย และมีได้ใช้ข้อมูลภายในเพื่อการประเมิน เนื่องจากผลการประเมินดังกล่าวเป็นเพียงผลการประเมิน ณ วันที่ปรากฏในผลการประเมินเท่านั้น ดังนั้น ผลการประเมินจึงอาจเปลี่ยนแปลงได้ภายหลังวันดังกล่าว หรือเมื่อข้อมูลที่เกี่ยวข้องมีการเปลี่ยนแปลง ทั้งนี้ บริษัทหลักทรัพย์ กรุงศรี จำกัด (มหาชน) มิได้ยืนยัน ตรวจสอบ หรือรับรองความถูกต้องครบถ้วนของผลการประเมินดังกล่าวแต่อย่างใด

Reference

การเปิดเผยข้อมูลบริษัทที่เข้าร่วมโครงการแนวร่วมปฏิบัติของภาคเอกชนไทยในการต่อต้านทุจริต (Thai CAC) ของสมาคมส่งเสริมสถาบันกรรมการบริษัทไทย (ข้อมูล ณ วันที่ 9 พ.ค. 2565) มี 2 กลุ่ม คือ

- ได้ประกาศเจตนารมณ์เข้าร่วม CAC
- ได้รับการรับรอง CAC

Research Group

Investment Strategy

อิสระ อรดีดลเชษฐ

Head of Research Group, Macro-strategy
+662 659 7000 ext. 5001
Isara.ordeedolchest@krungsrisecurities.com

ชัยยศ จีวางกุล

Technical Strategy
+662 659 7000 ext. 5006
Chaiyot.jiwangkul@krungsrisecurities.com

อาทิตย์ จันทร์สว่าง

Retail Investment Strategy
+662 659 7000 ext. 5005
Artit.jansawang@krungsrisecurities.com

นลินี ประมาณ

Assistant Strategist
+662 659 7000 ext. 5011
Nalinee.praman@krungsrisecurities.com

Fundamental Research

สิริกานต์ กฤษณิณีพัทธ์

Healthcare, IE, Property Fund/REITs and Utilities (Water)
+662 659 7000 ext. 5018
Sirikarn.krisnipat@krungsrisecurities.com

ยุวณีย์ พรหมภรณ์

Agribusiness, Food, Beverage and Commerce
+662 659 7000 ext. 5010
Yuwanee.prommaporn@krungsrisecurities.com

อติเทพ อธิวิกุล

Tourism (Assistant analyst)
+662 659 7000 ext. 5013
Atithep.ittivikul@krungsrisecurities.com

ปฎิภาค นวาวรัตน์

ICT, Media and Transportation (Land)
+662 659 7000 ext. 5003
Phatipak.navawatana@krungsrisecurities.com

นฤดม มุจจลินทร์กุล

Electronic, Automotive, Logistic
+662 659 7000 ext. 5012
Naruedom.mujjalinkool@krungsrisecurities.com

พีรวัสส์ คุปติเลิศพงษ์

Assistant analyst
+662 659 7000 ext. 5008
Peerawat.kupatilertpong@krungsrisecurities.com

Research Support

ยุภาวณี เล้าตระกูลชัย

Database
+662 659 7000 ext. 5002
Yuphawanee.laotrakunchai@krungsrisecurities.com

ธนัชพร ทิพย์กาญจนกุล

Database
+662 659 7000 ext. 5015
Thanatchaporn.tipkarnjanakoon@krungsrisecurities.com

Krungsri Securities

01 สำนักงานใหญ่

898 อาคารเพลินจิตทาวเวอร์ ชั้น 3
ถนนเพลินจิต แขวงลุมพินี เขตปทุมวัน กรุงเทพฯ 10330
โทร. +662 659 7000 โทรสาร. +662 658 5699

03 เซ็นทรัลบางนา

589/151 อาคารเซ็นทรัลซิตีทาวเวอร์ ชั้น 27 ถนนเทพ
รัตน แขวงบางนาเหนือ เขตบางนา กรุงเทพฯ 10260
โทร. +662 763 2000 โทรสาร. +662 399 1448

05 สุพรรณบุรี

249/171-172 หมู่ 5 ถนนเนรแก้ว ตำบลท่าระหัด อำเภอ
เมืองสุพรรณบุรี จังหวัดสุพรรณบุรี 72000
โทร. +663 596 7981 โทรสาร. +663 552 2449

07 นครปฐม

67/1 ถนนราชดำเนิน ตำบลพระปฐมเจดีย์ อำเภอเมือง
นครปฐม จังหวัดนครปฐม 73000
โทร. +663 427 5500-7 โทรสาร. +663 421 8989

09 พิษณุโลก

275/1 อาคารธนาคารกรุงศรีอยุธยา จำกัด(มหาชน)
สาขาพิษณุโลก ถนนพิชัยสงคราม ตำบลในเมือง อำเภอ
เมืองพิษณุโลก จังหวัดพิษณุโลก 65000
โทร. +665 530 3360 โทรสาร. +665 530 2580

11 หาดใหญ่

90-92-94 อาคารธนาคารกรุงศรีอยุธยา จำกัด (มหาชน)
สาขาหาดใหญ่ ถนนนิพัทธ์อุทิศ 1 ตำบลหาดใหญ่ อำเภอ
หาดใหญ่ จังหวัดสงขลา 90110
โทร. +667 422 1229 โทรสาร. +667 422 1411

02 เอ็มโพเรียม

622 เอ็มโพเรียมทาวเวอร์ ชั้น 10 ถนนสุขุมวิท 24
แขวงคลองตัน เขตคลองเตย กรุงเทพฯ 10110
โทร. +662 695 4539-40 โทรสาร. +662 695 4599

04 พระราม 2

356, 358, 360 ชั้น 4 ถนนพระราม 2 แขวงสามตำ
เขตบางขุนเทียน กรุงเทพฯ 10150
โทร. +662 013 7145 โทรสาร. +662 895 9557

06 ชลบุรี

64/17 ถนนสุขุมวิท ตำบลบางปลาสร้อย
อำเภอเมืองชลบุรี จังหวัดชลบุรี 20000
โทร. +663 312 6 580 โทรสาร. +663 312 6588

08 เชียงใหม่

70 อาคารธนาคารกรุงศรีอยุธยา จำกัด(มหาชน)
สาขาประตูช้างเผือก ถนนช้างเผือก ตำบลศรีภูมิ
อำเภอเมืองเชียงใหม่ จังหวัดเชียงใหม่ 50200
โทร. +665 321 9234 โทรสาร. +665 321 9247

10 ขอนแก่น

114 อาคารธนาคารกรุงศรีอยุธยา จำกัด(มหาชน) สาขา
ขอนแก่น ถนนศรีจันทร์ ตำบลในเมือง อำเภอเมืองขอนแก่น
จังหวัดขอนแก่น 40000
โทร. +664 322 6120 โทรสาร. +664 322 6180

คำแนะนำการลงทุน

ซื้อ: หุ้นที่คาดหวังอัตราผลตอบแทนรวมจากการลงทุนเกินกว่า 10% ภายในระยะเวลา 1 ปีข้างหน้า

ถือ: หุ้นที่คาดหวังอัตราผลตอบแทนรวมจากการลงทุนระหว่าง -10% ถึง 10% ภายในระยะเวลา 1 ปีข้างหน้า

ขาย: หุ้นที่คาดหวังอัตราผลตอบแทนรวมจากการลงทุนน้อยกว่า -10% ภายในระยะเวลา 1 ปีข้างหน้า