

Today Selections >> **AUCT, BBL, TWPC**


Stock	S	R	Comment
AUCT	9.85	10.30	NPL พุ่ง รถถูกยึดตมมากขึ้น ดันยอดประมูล
BBL	161.50	164.50	คาดการณ์ Q2 โต 45% YoY, 1% QoQ
TWPC	4.20	4.32	ได้ประโยชน์จากสัญญาพีชทั่วโลกแพงขึ้น ราคาแบ่งมันสำปะหลังพุ่งตาม

Solid momentum

- SET:** คาด SET Index ยังคงมีโมเมนตัมที่ดี จากทั้งปัจจัยภายนอกที่เราเห็น การทรงตัวต่ำของเงิน USD ต่อเนื่องที่เราคาดว่าจะดำเนินไปถึงก่อนหน้าการประชุม FOMC วันที่ 25-26 ก.ค. นี้ รวมไปถึงปัจจัยการเมืองภายในที่ดูเหมือนสถานการณ์จะนำไปสู่การจัดตั้งรัฐบาลโดยมีพรรคเพื่อไทยเป็นแกนนำมากขึ้นตามลำดับ ตลาดใดที่ยังไม่มีความวุ่นวายของการชุมนุมนอกสภาเกิดขึ้น คาดว่าจะเป็นสถานการณ์ที่ดีต่อตลาดหุ้นไทยให้ปรับตัวแข็งแกร่งต่อไป โดยเฉพาะหุ้นขนาดใหญ่อย่างกลุ่มพลังงาน ธนาคาร สื่อสาร และ DELTA เป็นต้น มองกรอบแนวต้านถัดไปของ SET ที่ระดับ 1550 จุด
- THB:** ทั้งนี้ จับตาค่าเงินบาทหลังยังคงเดินหน้าปรับตัวแข็งค่า และเป็นสกุลเงินของเอเชียที่ปรับตัวดีที่สุดในสัปดาห์นี้ (รูปที่ 1) สาเหตุหลักคาดมาจากกระแส Fund flow ที่ยังคงไหลเข้าต่อเนื่อง โดยเมื่อวานนี้นักลงทุนต่างชาติเดินหน้าซื้อสุทธิตราสารหนี้กว่า 3 พันล้านบาท ตลาดหุ้น 1.4 พันล้านบาท และ Long สุทธิตราสาร Index futures อีก 1.1 หมื่นสัญญา
- Politics:** ส่วนประเด็นการเมืองที่น่าสนใจวันนี้ ได้แก่
 - 1) การพิจารณาของศาลรัฐธรรมนูญว่าจะรับหรือไม่รับคำร้องกรณีคุณพิชิตถือหุ้น ITV และหากมีการรับคำร้อง จะมีการสั่งให้คุณพิชิตหยุดปฏิบัติหน้าที่ส.ส.ชั่วคราวหรือไม่
 - 2) ซึ่งหากกรณีแรกเกิดขึ้น ต้องดูว่าทางรัฐสภาจะสามารถเสนอชื่อคุณพิชิตเพื่อลงมติโหวตตำแหน่งนายกฯได้อีกครั้งหรือไม่ หากไม่ได้โอกาสจะพลิกไปอยู่ในมือของพรรคอันดับ 2 อย่างเพื่อไทยทันที หรือหากได้ ก็มีโอกาสสูงอยู่ดีที่คะแนนโหวตรอบ 2 ของคุณพิชิตจะยังไม่ถึงระดับ 375 เสียงที่ต้องการ ซึ่งหากไม่สำเร็จตามเดิม คาดว่าโมเมนตัมของ SET Index จะยังอยู่ในเกณฑ์ที่ดีต่อไป
 - 3) ทั้งนี้ คงต้องติดตามประเด็นการชุมนุมนอกสภาควบคู่กับเหตุการณ์ทั้ง 2 ตามไปด้วย หากยังไม่มีเหตุการณ์ความวุ่นวาย ก็จะถือเป็นอีกหนึ่งปัจจัยที่ทำให้ SET Index ยังคงประคองตัวได้เช่นกัน

Market Summary

	Closed	+/-	%Chg
SET	1,535.30	+ 6.53	+ 0.43
SET50	948.76	+ 6.26	+ 0.66
SET100	2,097.46	+ 12.50	+ 0.60
Mai	464.14	- 2.36	- 0.51
Dow Jones	34,951.93	+366.58	+1.06
Nasdaq	14,353.64	+108.69	+0.76
Nikkei	32,493.89	+ 102.63	+ 0.32
Hang Seng	19,015.72	- 398.06	- 2.05
SET Mkt. Cap (Btmn)	18,832.35		
SET Turnover (Btmn)	43,928.36		
PER(x)	18.38		

Stock Top Active

KTB	PTT	KBANK	SCB	BBL
-----	-----	-------	-----	-----

Sector Top Active

BANK	ENERG	PROP
------	-------	------

Investors Data – SET (Btmn)

18 Jul.23	Buy	Sell	Net
Institution	4,070	3,791	278
Proprietary	3,701	3,594	107
Foreign	22,488	21,024	1,464
Local	13,670	15,519	-1,849
1-18 Jul.23	Buy	Sell	Net
Institution	50,180	42,644	7,535
Proprietary	43,077	41,865	1,212
Foreign	248,607	254,865	-6,258
Local	149,675	152,165	-2,490

Commodities

	18 Jul.23	17 Jul.23	Chg	%Chg
BU/US\$	33.97	34.49	-0.52	-1.51
US\$/Yuan	7.179	7.171	+0.01	+0.11
US Bond Yield 10y(%)	3.781	3.762	+0.02	+0.52
Brent Oil (US\$/bbl)	79.63	78.50	+1.13	+1.44
Nymex Oil (US\$/bbl)	75.66	74.08	+1.58	+2.13
Gold Spot (US\$/oz)	1,978.42	1,954.16	+24.26	+1.24
Baltic Dry Index	1,037.00	1,073.00	-36.00	-3.36
Dollar Index (DXYO)	99.92	99.88	+0.04	+0.04

Today's Event

- **CIG** ลูกหุ้นเข้า 480,832,350 หุ้น
- **CHO** ลูกหุ้นเข้า 39,682,538 หุ้น
- **TRU** ลูกหุ้นเข้า 573,000 หุ้น

(อ่านรายละเอียดต่อหน้าหลัง)

แนวรับ 1,524 แนวต้าน 1,541

บทวิเคราะห์วันนี้

- **IRPC (ชื่อ ราคาเป้าหมาย 2.80 บาท)** คาด 2Q23 พลิกกลับมาขาดทุนอีกครั้ง แนวโน้มฟื้นตัวช้ากว่าคาด แต่ราคาหุ้น downside เริ่มจำกัด


 นัฐชาต เบนมาลี
 CFA, FRM (ID: 31379)
 E-mail: nuttachat@trinitythai.com

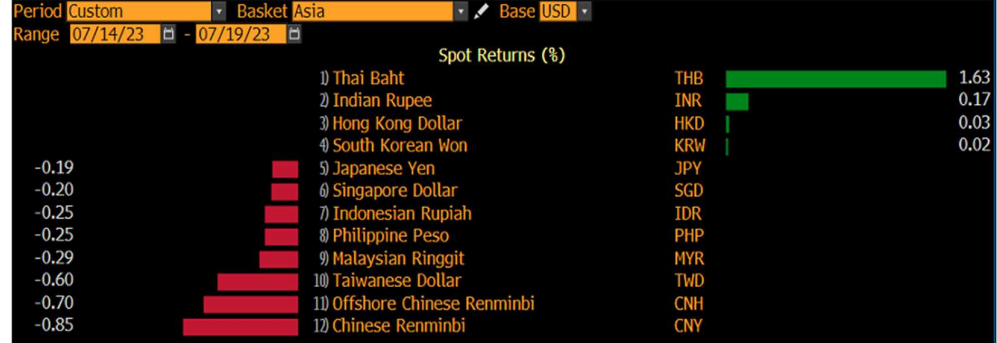
บริษัทหลักทรัพย์ ทรินิตี้ จำกัด, 179 อาคารบางกอก ซิตี้ ทาวเวอร์ ชั้น 25-26, 29 ถนนสาทรใต้ เขตสาทร กรุงเทพฯ 10120 โทรศัพท์ 0-2088-9100 โทรสาร 0-2088-9399

รายงานฉบับนี้จัดทำขึ้นโดยข้อมูลเท่าที่ปรากฏและเชื่อว่าเป็นที่น่าเชื่อถือได้แต่ไม่เป็นการยืนยันความถูกต้องและความสมบูรณ์ของข้อมูลนั้นๆ โดยบริษัทหลักทรัพย์ ทรินิตี้ จำกัด ผู้จัดทำขอสงวนสิทธิ์ในการเปลี่ยนแปลงความเห็นหรือประมาณการต่างๆ ที่ปรากฏในรายงานฉบับนี้โดยไม่ต้องแจ้งล่วงหน้า รายงานฉบับนี้มีวัตถุประสงค์เพื่อใช้ประกอบการตัดสินใจของนักลงทุน โดยไม่ได้เป็นการชี้แนะหรือชักชวนให้ นักลงทุนทำการซื้อหรือขายหลักทรัพย์ หรือตราสารทางการเงินใดๆ ที่ปรากฏในรายงาน

Strategy

ณัฐชาติ เมฆมาดลิน, CFA, FRM
 เลขทะเบียนนักวิเคราะห์:
 031379
 nuttachart@trinitythai.com

รูปที่ 1: เงินบาทของไทยนำโด่งสำหรับ Performance ในสัปดาห์นี้



Source: Bloomberg

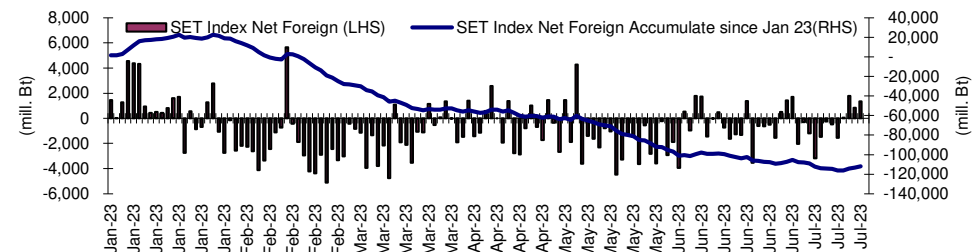
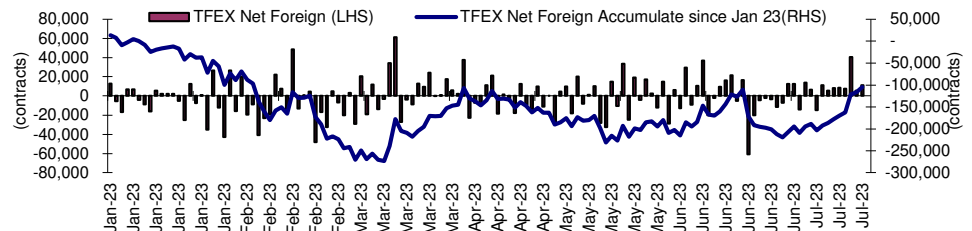
Fund Flow

Foreign Portfolio Investment in Equities (Asia ex. Japan)

	As at	Day	WTD Net	MTD Net	YTD Net
					Unit : US\$ mn
India	17-Jul	61.4	61.4	2,749.4	13,915.4
Indonesia	18-Jul	20.7	100.9	221.6	1,311.8
Malaysia	17-Jul	12.4	12.4	83.8	-845.5
Philippines	18-Jul	-1.3	2.6	42.6	-424.8
South Korea	19-Jul	-131.0	49.1	1,329.7	9,274.0
Sri Lanka	18-Jul	0.3	0.4	2.8	4.8
Taiwan	18-Jul	-320.5	-188.1	-1,478.8	9,768.5
Thailand	18-Jul	42.9	66.1	-176.8	-3,283.6
Vietnam	18-Jul	17.3	38.7	-73.3	-105.1

Source: Bloomberg

Net Foreign



Indicators to watch

	Last	Previous	% chg	1W Prior	1M Prior	Remark
VIX Index	13.30	13.48	-1.3%	-10.4%	-4.2%	+
Ted Spread	0.20	0.19	4.4%	3.1%	-35.3%	-
TTF (Thai Trust Fund)	11.27	11.25	0.2%	0.4%	6.1%	+
U.S.Dollar Index	99.92	99.88	0.0%	-2.0%	-2.3%	-
U.S.Bond Yield	3.78	3.80	-0.4%	-5.4%	0.4%	-
US Coal Index	7.5	6.87	9.2%	39.9%	58.2%	+
Emerging Asia Index (MXMS)	545.78	550.58	-0.9%	2.6%	0.5%	-

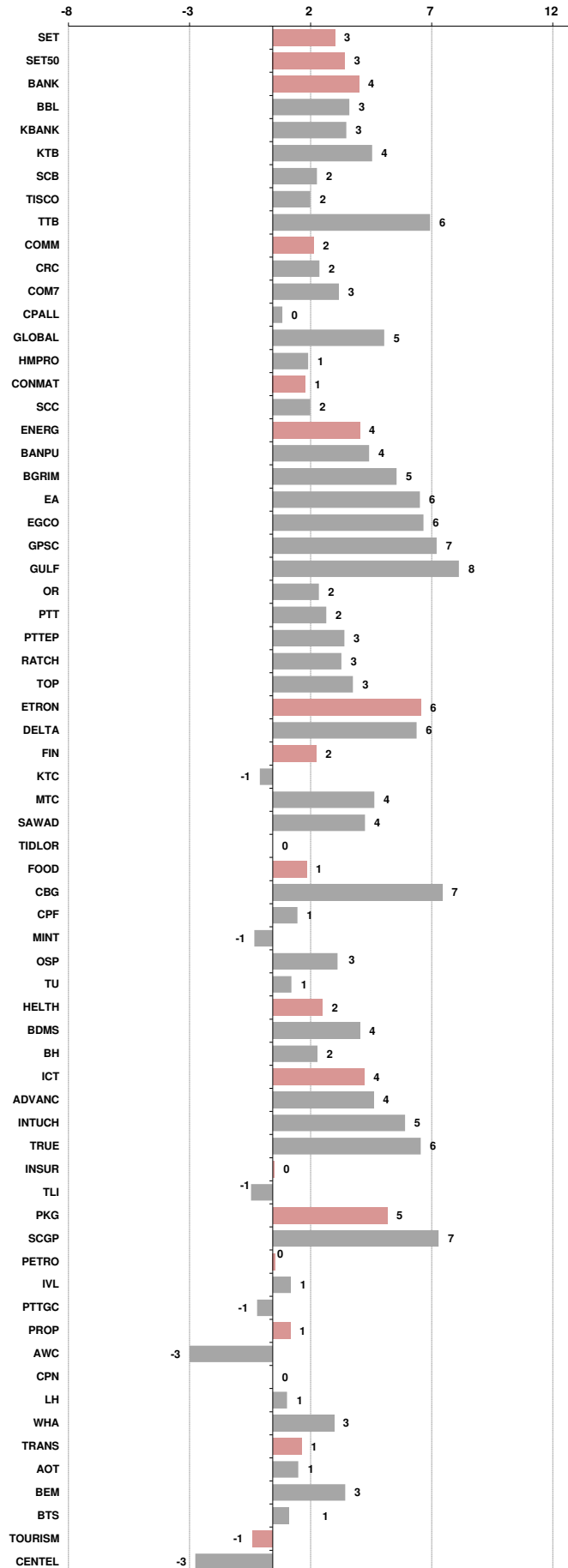
Source: Bloomberg, Aspen

Price performance of Stock in SET50
(for weekly: 11 - 18 Jul 2023)

1 Week Performance



Stock	18-Jul-23	%YTD	%-1W	%-1M	%-3M	%-6M	%-12M
SET	1,535.30	-8	3	-2	-4	-9	-1
SET50	948.76	-6	3	0	-1	-6	0
BANK	403.95	4	4	3	8	2	15
BBL	163.00	10	3	1	2	6	27
KBANK	135.50	-8	3	4	2	-11	-4
KTB	20.30	15	4	6	22	17	37
SCB	111.50	4	2	5	10	1	17
TISCO	97.75	-2	2	1	-4	-4	12
TTB	1.64	16	6	1	15	15	43
COMM	34,739.22	-11	2	-4	-6	-12	1
CRC	39.75	-14	2	-1	-11	-9	13
COM7	28.25	-17	3	2	0	-14	2
CPALL	63.00	-8	0	-2	0	-8	2
GLOBAL	15.90	-29	5	-6	-10	-21	-10
HMPRO	13.90	-10	1	0	-2	-7	8
CONMAT	8,477.65	-8	1	-2	0	-11	-10
SCC	328.00	-4	2	-1	5	-8	-12
ENERG	21,916.95	-13	4	2	-5	-12	-9
BANPU	9.15	-33	4	1	-5	-26	-29
BGRIM	36.00	-9	5	-4	-9	-13	-5
EA	56.75	-41	6	-8	-26	-35	-29
EGCO	136.50	-21	6	-4	-16	-22	-27
GPSC	55.25	-24	7	-9	-18	-24	-18
GULF	49.00	-11	8	5	-9	-9	2
OR	21.40	-10	2	2	-4	-9	-18
PTT	34.75	5	2	9	10	4	1
PTTEP	156.50	-11	3	2	-1	-10	-1
RATCH	36.25	-15	3	-4	-8	-18	-6
TOP	46.75	-17	3	2	-7	-19	-6
ETRON	12,730.33	23	6	-4	9	18	154
DELTA	107.00	-87	6	-4	-89	-88	-68
FIN	3,590.27	-23	2	-8	-15	-25	-22
KTC	46.50	-21	-1	-7	-16	-22	-14
MTC	37.25	-2	4	-6	1	-10	-14
SAWAD	47.75	-2	4	-6	-16	-14	0
TIDLOR	22.80	-23	0	-8	-15	-25	-15
FOOD	11,049.65	-13	1	-7	-6	-14	-15
CBG	68.75	-29	7	1	-20	-33	-38
CPF	19.80	-20	1	-7	-6	-18	-24
MINT	32.75	2	-1	-6	4	0	-1
OSP	28.75	2	3	-6	-1	-4	-15
TU	13.00	-23	1	-4	-8	-21	-18
HEALTH	6,928.17	-4	2	-2	-7	-6	3
BDMS	28.75	-1	4	0	-4	-5	8
BH	220.00	4	2	-4	-9	6	23
ICT	159.72	-4	4	1	-3	-6	-8
ADVANC	225.00	15	4	3	6	11	10
INTUCH	77.25	0	5	8	5	2	9
TRUE	6.95	N/A	6	5	-14	N/A	N/A
INSUR	10,241.41	-19	0	-11	-11	-17	-27
TLI	11.10	-26	-1	-16	-14	-20	N/A
PKG	3,954.50	-29	5	-1	-11	-27	-25
SCGP	39.00	-32	7	-1	-11	-29	-28
PETRO	843.65	-15	0	-1	-5	-20	-16
IVL	33.50	-18	1	-3	-1	-21	-25
PTTGC	38.75	-18	-1	2	-8	-25	-12
PROP	242.01	-11	1	-3	-8	-9	5
AWC	4.50	-29	-3	-8	-17	-25	-9
CPN	65.50	-8	0	-4	-7	-5	7
LH	8.45	-15	1	-1	-15	-12	4
WHA	4.88	20	3	5	9	27	65
TRANS	346.26	-8	1	-1	-4	-8	-2
AOT	71.50	-5	1	0	-1	-5	2
BEM	8.60	-12	3	3	-5	-10	0
BTS	7.65	-9	1	1	-1	-12	-12
TOURISM	612.10	-5	-1	-6	-11	-8	12
CENTEL	45.50	-9	-3	-7	-17	-12	12





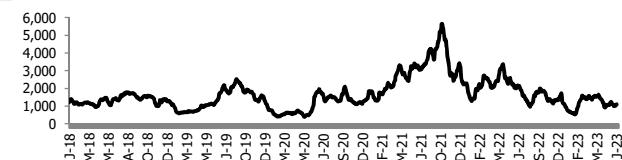
อัตราแลกเปลี่ยนวันนี้* 33.97 Change -0.52

*เปรียบเทียบ Transaction ล่าสุดกับก่อนหน้า (โดยไม่แยกว่าเป็นของ off-shore หรือ on-shore)

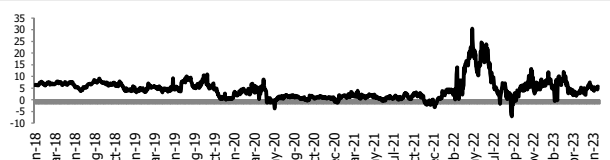
สินค้า	หน่วยราคา	ปิดล่าสุด	ก่อนหน้า	ราคาปิดล่าสุด	ก่อนหน้า	เปลี่ยนแปลง +/-	%	หลักทรัพย์ที่เกี่ยวข้อง
เรือ <i>ปรับปรุจ</i>	Baltic Dry Index (spot)	18-Jul-23	17-Jul-23	1,037	1,073	-36.00	-3.4%	PSL, TTA
	BHSI (Handy Size)	18-Jul-23	17-Jul-23	406	409	-3.00	-0.7%	
ยาง	(US Cents/kg)	18-Jul-23	17-Jul-23	148.60	148.90	-0.30	-0.2%	STA, TRUBB
น้ำตาล	(Cent/Pound)	18-Jul-23	17-Jul-23	23.86	23.80	+0.06	0.3%	KSL, KBS, KTIS, BRR
ถั่วเหลือง	(Cent\$/Bushel)	18-Jul-23	17-Jul-23	1,399.50	1,374.50	+25.00	1.8%	TVO
น้ำมันปาล์ม	(US\$/ton)	18-Jul-23	17-Jul-23	3,895.00	3,920.00	-25.00	-0.6%	CPI, LST, UPOIC, UVAN
สังกะสี	(US\$/ton)	18-Jul-23	17-Jul-23	2,381.00	2,436.00	-55.00	-2.3%	PDI
ทองคำ	(US\$/oz)	18-Jul-23	17-Jul-23	1,977.20	1,952.40	+24.80	1.3%	THL (Source:Aspen)
SPDR Gold Trust	(ton)	18-Jul-23	17-Jul-23	914.66	914.66	+0.00	0.0%	
น้ำมันดิบ <i>ทุกวัน</i>	WTI (US\$/barrel)	18-Jul-23	17-Jul-23	75.66	74.08	+1.58	2.1%	PTT, PTTEP, TOP, PTTGC, BCP
	Brent (US\$/barrel)	18-Jul-23	17-Jul-23	79.63	78.50	+1.13	1.4%	(Source:Aspen)
ค่าการกลั่น <i>ทุกวัน</i>	GRM (US\$/barrel)	18-Jul-23	17-Jul-23	6.65	5.70	+0.95	0.0%	BCP, IRPC, PTTGC and TOP (Bloomberg)
น้ำมันทำความร้อน	Heating Oil (cent/gallon)	18-Jul-23	17-Jul-23	227.94	224.42	+3.52	1.6%	BCP, IRPC, PTTGC and TOP (Bloomberg)
	Natural Gas(\$/MMBtu)	18-Jul-23	17-Jul-23	2.62	2.54	+0.08	3.3%	PTTEP, PTT, BANPU (Bloomberg)
ปิโตรเคมี	Naphtha (US\$/MT)	18-Jul-23	17-Jul-23	575.25	578.00	-2.75	-0.5%	PTTGC, SCC (เป็นต้นทุน)
	Ethylene (US\$/MT)	14-Jul-23	7-Jul-23	735	735	+0.00	0.0%	PTTGC, SCC, IRPC (Bloomberg)
	Propylene (US\$/MT)	14-Jul-23	7-Jul-23	735	730	+5.00	0.7%	PTTGC, SCC, IRPC
เหล็ก	HRC (US\$/ton) ริดร้อน	18-Jul-23	17-Jul-23	887.0	892.0	-5.00	-0.6%	(Source:Bloomberg)
ถ่านหิน	NEX (US\$/ton)	14-Jul-23	7-Jul-23	128.88	141.72	-12.84	-9.1%	BANPU, LANNA, UMS
อาหาร	ไก่ (บาท/กก.)	30-Jun-23	31-May-23	45.00	44.00	+1.00	2.3%	CPF, GFPT (Source: CPF)
	ทุ้งVannamei(บาท/กก.)	30-Jun-23	31-May-23	120	130	-10.00	-7.7%	CPF, CFRESH, SSF, ASIAN, TU
	สุกร (บาท/กก.)	30-Jun-23	31-May-23	76	76	+0.00	0.0%	CPF

กราฟแสดงแนวโน้มราคา

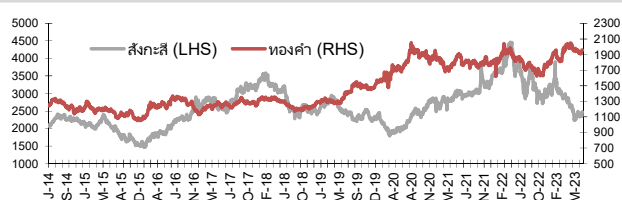
ค่าระวางเรือ (Baltic dry Index)



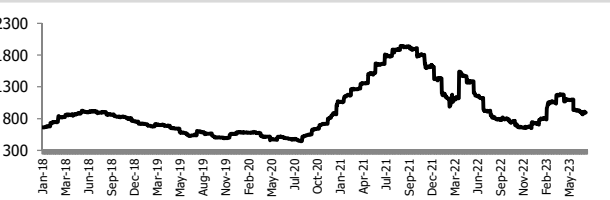
ค่าการกลั่น GRM (US\$/barrel)



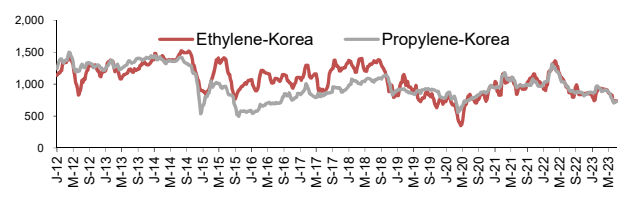
สังกะสี ทองคำ : PDI



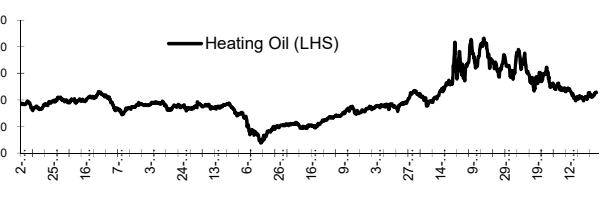
เหล็กริดร้อน



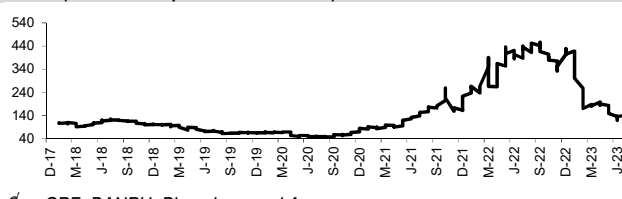
Ethylene-Korea vs Propylene-Korea (US\$/MT)



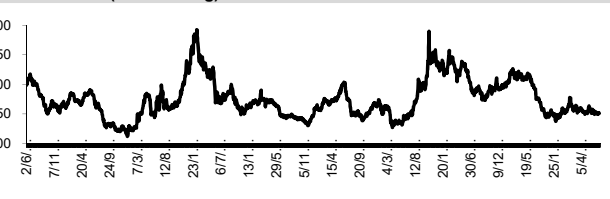
Bunker /Heating Oil Price (USD/ton)



ถ่านหิน (Nexcastle Export Index US\$/ton)



ราคายาง (US Cents/kg)



ที่มา: CPF, BANPU, Bloomberg and Aspen



NVDR Trading Data by Stock : 19 Jul 2023

Total NVDR Trading (Bt m)	Date	18 Jul 23	Net (Bt M)
		19,300.87	Institutions +278.18
% of SET :		21.97%	Proprietary +106.68
Total SET Trading Value :		+43,934.28	Foreign +1,464.03
			Local Investor -1,848.89

STOCK	Net Buy ซื้อสุทธิ					
	Value (Btm) : มูลค่า (ล้านบาท)					
	18 Jul	17 Jul	14 Jul	13 Jul	12 Jul	Total 5 Days
1 KTB	786.2	355.1	138.6	145.0	-98.8	1,326.0
2 SCB	404.4	106.9	-0.7	21.9	-184.2	348.3
3 BBL	337.4	475.2	228.4	-103.8	-100.9	836.4
4 KBANK	257.1	549.2	263.3	79.8	-156.0	993.4
5 SIRI	206.7	258.3	58.4	-80.7	-97.8	345.0
6 DELTA	195.1	68.7	260.4	250.0	-11.5	762.7
7 TTB	102.6	-10.1	-21.4	3.7	24.2	99.0
8 KTC	86.4	35.1	16.2	316.7	-500.9	-46.6
9 TISCO	81.9	21.4	138.9	181.2	-21.0	402.4
10 HANA	77.4	-76.3	88.3	14.7	-29.6	74.6
11 BCP	71.4	3.8	2.6	20.0	85.2	182.9
12 CPAXT	46.6	81.5	11.8	17.8	27.5	185.3
13 AWC	37.8	44.3	31.3	60.1	-9.1	164.4
14 EA	31.0	-62.6	3.7	27.3	20.5	19.9
15 CPF	20.2	166.6	0.1	3.6	2.5	193.0
16 SABUY	18.3	-9.1	4.5	6.3	0.0	20.0
17 PTTEP	18.2	-205.6	-24.3	-41.4	493.4	240.3
18 KKP	17.8	30.2	23.3	15.6	-8.6	78.2
19 BCPG	10.2	40.3	12.3	-2.7	-2.1	58.0
20 CPN	9.3	74.6	4.7	-53.4	77.9	113.1
21 TIPCO	8.9	-3.9	1.7	2.8	0.9	10.3
22 KCE	7.7	-0.8	104.4	66.6	-21.5	156.5
23 SC	7.3	9.5	5.4	-5.2	-2.0	15.0
24 AP	7.0	-6.3	8.7	12.2	-56.5	-34.9
25 GTV	6.5	4.8	0.0	0.0	0.0	11.3
26 THCOM	6.1	-13.5	7.9	-14.0	-3.6	-17.1
27 MALEE	5.8	-0.4	4.5	0.2	5.6	15.6
28 III	5.5	7.3	1.4	1.1	1.3	16.6
29 RATCH	5.2	15.4	-7.4	3.6	-15.2	1.6
30 NEX	4.5	7.0	14.1	7.5	6.4	39.5

STOCK	Net Sell ขายสุทธิ					
	Value (Btm) : มูลค่า (ล้านบาท)					
	18 Jul	17 Jul	14 Jul	13 Jul	12 Jul	Total 5 Days
ADVANC	-134.2	201.7	29.7	130.5	-160.4	67.4
LH	-124.2	-210.0	-17.5	-28.6	-35.3	-415.5
CRC	-122.5	-124.8	44.4	32.4	-30.4	-200.8
MINT	-102.2	-146.7	25.2	162.2	-64.4	-125.9
BANPU	-101.9	58.9	63.7	27.6	-27.1	21.1
GULF	-93.8	-55.0	-198.5	-290.1	-255.6	-892.9
JMT	-89.9	145.8	73.6	5.7	-160.7	-25.5
AOT	-86.2	17.3	-151.1	-540.8	-551.3	-1,312.1
PTT	-69.9	-393.6	-131.4	27.9	103.5	-463.6
BH	-66.8	-113.2	-89.0	-55.2	-79.2	-403.3
PTTGC	-64.7	-184.0	-8.8	-10.9	2.0	-266.4
TU	-56.0	39.4	36.8	19.0	-294.6	-255.5
BDMS	-54.2	29.0	-50.3	-357.4	16.3	-416.8
SAPPE	-48.6	3.4	28.4	11.6	-16.3	-21.5
TIDLOR	-48.5	59.4	49.3	51.5	-6.4	105.3
STEC	-41.3	-17.9	-10.7	8.8	-12.9	-73.9
CENDEL	-39.3	1.8	-65.1	27.0	-6.3	-81.8
OR	-38.6	55.3	19.2	10.9	9.0	55.9
BGRIM	-34.3	-7.8	-31.7	-54.6	-44.9	-173.2
TOP	-33.5	-71.0	-103.8	42.6	2.2	-163.5
MTC	-32.1	-47.8	7.5	-16.3	26.8	-61.9
NCAP	-31.1	16.3	7.6	-5.8	-37.6	-50.6
WHA	-30.2	4.9	41.5	-19.6	-18.9	-22.4
KAMART	-29.7	-6.8	-2.5	-12.4	-17.6	-68.9
SPALI	-28.4	-60.7	-1.4	-12.7	1.6	-101.7
XO	-26.0	36.3	-2.4	6.2	-3.6	10.4
EGCO	-23.0	-8.4	-26.9	-4.6	11.5	-51.4
SAWAD	-22.9	-30.5	-1.5	28.0	48.1	21.2
HMPRO	-22.9	57.1	83.6	-18.3	-105.4	-6.0
DOHOME	-22.0	-34.2	23.1	-17.5	52.2	1.6

STOCK	MONTH TO DATE (Bt m) ยอดซื้อขายสุทธิเดือน กรกฎาคม 66	
	1 - 18 Jul 23	
	TOTAL NET BUY	TOTAL NET SELL
KBANK	2,388.3	AOT -2,224.8
SCB	1,910.6	BDMS -1,397.6
KTB	1,376.4	GULF -1,263.5
CPALL	846.0	PTTGC -970.4
PTTEP	436.3	BH -743.8
TISCO	380.8	CRC -669.5
BBL	327.0	LH -634.9
SCGP	272.2	PTT -572.2
SCC	269.0	IVL -511.2
CPAXT	248.9	MINT -341.7
BCP	233.4	INTUCH -339.0
ESSO	192.7	TU -335.6
OR	190.3	TOP -300.0
DELTA	176.0	RATCH -298.7
AWC	134.9	EGCO -250.5
IRPC	126.6	SNNP -244.5
CHG	125.0	CPN -205.6
TOA	114.2	TLI -189.3
KCE	108.9	ICHI -181.3
CK	102.0	SAWAD -179.7
SPRC	100.5	THG -167.6
OSP	93.0	TRUE -158.7
SIRI	68.6	BGRIM -157.4
DOHOME	68.4	JMART -143.2
HANA	65.1	ADVANC -134.4
AEONTS	59.8	BEM -123.1
SFLEX	57.6	TASCO -111.0
CPF	51.5	SPALI -109.1
PSL	49.9	STEC -103.9
RCL	46.3	AMATA -97.3

STOCK	YEAR TO DATE Y2023 (Bt m) ยอดซื้อขายสุทธิปี 2566	
	3 Jan 23 - 18 Jul 23	
	TOTAL NET BUY	TOTAL NET SELL
1 CPALL	10,914.4	KBANK -16,260.1
2 KTB	4,159.0	AOT -7,055.4
3 MAKRO	4,118.8	BANPU -4,124.4
4 SCB	3,918.7	PTT -3,766.6
5 SCC	3,801.3	PTTEP -3,297.2
6 TTB	3,359.7	KKP -3,146.6
7 BDMS	3,055.5	PTTGC -3,038.9
8 BBL	2,673.0	LH -2,549.4
9 TIDLOR	2,397.4	CPF -2,250.4
10 TASCO	1,751.5	HMPRO -1,631.5
11 JMART	1,360.6	CRC -1,613.9
12 HANA	1,317.1	TISCO -1,503.8
13 ICHI	1,120.3	GULF -1,481.0
14 TCAP	954.3	BH -1,429.6
15 WHA	953.8	IVL -1,332.0
16 SCGP	929.3	CPN -1,216.2
17 EA	896.4	TU -1,209.7
18 SAWAD	809.4	BLA -1,209.7
19 TRUE	704.3	OR -1,191.1
20 AMATA	654.3	RATCH -1,161.8
21 PSG	644.6	BEM -1,105.7
22 GUNKUL	559.7	ESSO -1,095.7
23 KTC	549.9	SPALI -1,063.6
24 MTC	539.9	BAM -940.7
25 CK	499.8	BCP -884.5
26 TLI	482.2	DELTA -821.5
27 BTS	478.4	EGCO -703.3
28 ITC	438.3	IRPC -702.3
29 SISB	424.9	AWC -698.6
30 CPAXT	405.0	AP -639.0

STOCK	Total Net BUY/SELL Y2022 ยอดซื้อขายสุทธิปี 2565	
	Value (Btm) : มูลค่า (ล้านบาท)	
	TOTAL NET BUY	TOTAL NET SELL
1 PTTEP	24,291	PTT -4,542
2 BDMS	21,045	PTTGC -3,390
3 AOT	17,316	SCC -2,224
4 BH	14,290	DTAC -1,701
5 EA	13,423	SABUY -1,578
6 KBANK	11,914	TU -1,164
7 CPALL	11,493	NEX -1,106
8 BANPU	9,175	KOE -1,104
9 TRUE	7,682	WICE -1,099
10 TOP	7,607	JMART -1,052
11 IVL	7,432	BAM -702
12 ADVANC	7,122	JAS -688
13 MAKRO	7,078	BYD -687
14 CRC	7,059	IRPC -682
15 CPN	6,619	RBF -623
16 CPF	5,700	III -574
17 DELTA	5,694	DITTO -513
18 KTB	5,693	ASK -511
19 BCP	5,315	TCAP -509
20 HMPRO	5,088	GUNKUL -503
21 MORE	4,994	BEC -474
22 AWC	4,789	NINE -439
23 OSP	4,166	AS -436
24 SPALI	4,128	JTS -419
25 BEM	3,789	WORK -365
26 MTC	3,689	SAT -351
27 MINT	3,574	HUMAN -345
28 INTUCH	3,497	MACO -342
29 LH	3,391	LEO -300
30 OR	3,371	BTG -296

แบบรายงานการเปลี่ยนแปลงการถือหลักทรัพย์และสัญญาซื้อขายล่วงหน้าของผู้บริหาร (แบบ 59)

ชื่อผู้บริหาร	วิธีการได้มา/ จำหน่าย	จำนวน (หุ้น)	ราคา (บาท)	มูลค่า (บาท)	ประเภท หลักทรัพย์	วันที่ได้มา/ จำหน่าย
RAM ร้อยเอก ขจิต ทัพพานนท์	ขาย	20,000.00	42.50	850,000.00	หุ้นสามัญ	17/7/2566
EP นาย ยุทธ ชินสุภักกุล	ซื้อ	1,800.00	2.98	5,364.00	หุ้นสามัญ	17/7/2566
PG นาย พิรนาถ โชควัฒนา	ซื้อ	400.00	8.00	3,200.00	หุ้นสามัญ	17/7/2566
SIMAT นาย บุญเลิศ เสียวพรชัย	ซื้อ	24,200.00	1.67	40,414.00	หุ้นสามัญ	17/7/2566
SMART นาย สุรพล เดิมอริยมุตร	ซื้อ	38,300.00	0.75	28,725.00	หุ้นสามัญ	13/7/2566
SMART นาย สุรพล เดิมอริยมุตร	ซื้อ	104,400.00	0.74	77,256.00	หุ้นสามัญ	13/7/2566

ที่มา : ศูนย์สารสนเทศตลาดทุน สำนักงานคณะกรรมการ ก.ล.ด.

หลักทรัพย์ที่ต้องซื้อขายด้วยบัญชี Cash Balance

Stock	July 2023															
	11	12	13	14	17	18	19	20	21	24	25	26	27	31	1	2

LEVEL1 : ผู้ซื้อต้องใช้บัญชี Cash Balance และห้ามนำหลักทรัพย์ที่กำหนดมาคำนวณวงเงินซื้อขาย

 TBN Exit: 27 Jul
LEVEL 2: ผู้ซื้อต้องใช้บัญชี Cash Balance, ห้ามคำนวณวงเงินซื้อขาย และห้าม Net Settlement

-

LEVEL 3: ห้ามซื้อขาย (SP) 1 วันทำการวันแรก และผู้ซื้อต้องใช้บัญชี Cash Balance, ห้ามคำนวณวงเงินซื้อขาย และห้าม Net Settlement

-

Source: SET

Short Sales

Stock	% Short Sale Volume Comparing with Main Board	Average Price (Bt)	Volume (shares)	Value (Mil. B)
PTT	13.65	34.68	8,285,500	287,310,350
PTT-R	11.23	34.74	6,801,400	236,273,250
PTTEP-R	12.04	155.31	941,700	146,258,850
KTB	4.04	19.97	6,395,900	127,720,990
BDMS	11.10	28.66	4,201,100	120,384,300
IVL-R	19.01	33.64	3,576,800	120,317,700
GULF-R	14.89	48.66	2,307,600	112,280,900
ADVANC-R	16.01	223.04	501,500	111,857,000
CRC-R	17.56	40.21	2,420,400	97,331,375
TTB	13.82	1.61	57,596,200	92,835,500
BANPU	15.37	9.12	9,990,600	91,112,205
KBANK-R	4.63	135.36	653,600	88,471,550
LH	17.94	8.47	9,561,300	80,979,035
AOT	12.10	71.02	1,136,800	80,739,450
CPALL	7.11	63.06	1,182,500	74,567,325
BANPU-R	12.36	9.09	8,059,400	73,268,595
BBL	4.48	162.24	439,200	71,256,150
DELTA	5.60	106.60	647,700	69,043,450
SIRI	6.21	2.03	33,828,600	68,632,896
AOT-R	10.14	71.06	952,000	67,650,450
MINT	9.76	32.48	2,006,900	65,174,300
GULF	8.04	48.64	1,245,800	60,593,525
ADVANC	8.61	222.92	269,700	60,121,600
KBANK	2.91	135.11	411,300	55,569,250
EA-R	12.18	56.29	977,600	55,033,875
KKP	16.59	60.30	911,400	54,957,625
OR-R	14.51	21.25	2,535,100	53,862,990
SAWAD-R	12.84	47.53	1,122,400	53,353,250
HANA	5.21	50.61	1,019,500	51,599,950
IVL	7.66	33.75	1,436,600	48,490,350
KCE	9.79	39.88	1,190,600	47,482,900
LH-R	9.69	8.47	5,164,500	43,735,200
JMT	6.10	36.90	1,171,400	43,227,075
PTTEP	3.54	155.65	276,600	43,053,600
TRUE	3.97	6.92	5,783,200	39,991,535
KTB-R	1.25	20.21	1,947,800	39,363,720
SCB	2.19	110.18	351,000	38,672,250
DELTA-R	2.92	106.37	338,700	36,026,900
JMT-R	5.07	36.39	987,900	35,954,125
HANA-R	3.55	51.05	689,000	35,176,000
EGCO-R	26.49	136.17	253,200	34,477,000
MTC	14.81	37.40	918,500	34,350,300
PTTGC-R	12.62	38.58	881,100	33,988,575
JMART-R	7.14	16.95	1,972,500	33,426,290
TRUE-R	3.00	6.91	4,378,300	30,254,450
MINT-R	4.52	32.50	928,200	30,163,675
AWC	5.41	4.52	6,650,400	30,050,128
BBL-R	1.73	162.11	170,100	27,575,650
OR	7.38	21.24	1,288,700	27,372,810
INTUCH-R	10.22	76.78	332,200	25,506,225
MTC-R	10.56	37.24	657,600	24,486,350
GPSC-R	7.70	54.90	444,300	24,391,800
BCP	8.60	38.52	628,900	24,228,025
CPALL-R	2.29	63.21	380,100	24,025,000
AWC-R	4.32	4.51	5,323,800	23,987,376
SCC	6.30	327.65	73,200	23,984,300
COM7	17.73	28.13	849,800	23,906,250
GPSC	7.53	55.02	433,300	23,838,175
TU	12.25	13.00	1,820,800	23,670,400

Source: SET



July 2023

Monday	Tuesday	Wednesday	Thursday	Friday
3	4	5	6	7
	<ul style="list-style-type: none"> ▪ OSP XD 0.80 บาท ▪ STANLY XD 20.00 บาท ▪ DV8 ลูกหุ้นเข้า 604,713,987 หุ้น 	<ul style="list-style-type: none"> ▪ KUN XW 3:1 	<ul style="list-style-type: none"> ▪ LHSC XD 0.13 บาท ▪ QHPF XD 0.12 บาท ▪ JMT ลูกหุ้นเข้า 42,880 หุ้น ▪ PROEN ลูกหุ้นเข้า 29,370,350 หุ้น ▪ RABBIT ลูกหุ้นเข้า 29,300 หุ้น ▪ SIRI ลูกหุ้นเข้า 550,500,000 หุ้น ▪ PHG เข้าซื้อขายเป็นวันแรก (300mn sh @ Bt21.00) หมวดยการแพทย์ 	<ul style="list-style-type: none"> ▪ KC XR 1:1.7 @ 0.12 บาท ▪ AS ลูกหุ้นเข้า 166,580 หุ้น ▪ TEAMG-W1 เข้าซื้อขายเป็นวันแรก (135.9mn sh 1:1 @ Bt15.00)
10	11	12	13	14
<ul style="list-style-type: none"> ▪ PPPM ลูกหุ้นเข้า 367,012,446 หุ้น ▪ SC ลูกหุ้นเข้า 690,000 หุ้น ▪ XO ลูกหุ้นเข้า 1,204,950 หุ้น 	<ul style="list-style-type: none"> ▪ KGEN XW 3:1 ▪ BIOTEC ลูกหุ้นเข้า 205 หุ้น ▪ BYD ลูกหุ้นเข้า 22,704,451 หุ้น ▪ DOHOME ลูกหุ้นเข้า 727,388 หุ้น ▪ KWM ลูกหุ้นเข้า 13,188,960 หุ้น ▪ TTB ลูกหุ้นเข้า 87,912,357 หุ้น 	<ul style="list-style-type: none"> ▪ GABLE ลูกหุ้นเข้า 21,420 หุ้น ▪ PPPM ลูกหุ้นเข้า 22,222,222 หุ้น 	<ul style="list-style-type: none"> ▪ B ลูกหุ้นเข้า 20,761,555,194 หุ้น ▪ BC ลูกหุ้นเข้า 367,143 หุ้น ▪ SDC ลูกหุ้นเข้า 63,492,062 หุ้น ▪ SMT ลูกหุ้นเข้า 31,500 หุ้น 	<ul style="list-style-type: none"> ▪ TMC-W2 เข้าซื้อขายเป็นวันแรก (152.9mn sh 1:1 @ Bt2.00)
17	18	19	20	21
<ul style="list-style-type: none"> ▪ SCM-W2 เข้าซื้อขายเป็นวันแรก (79.9mn sh 1:1 @ Bt2.00) 	<ul style="list-style-type: none"> ▪ DCON-W3 เข้าซื้อขายเป็นวันแรก (800mn sh 1:1 @ Bt0.40) 	<ul style="list-style-type: none"> ▪ CIG ลูกหุ้นเข้า 480,832,350 หุ้น ▪ CHO ลูกหุ้นเข้า 39,682,538 หุ้น ▪ TRU ลูกหุ้นเข้า 573,000 หุ้น 		<ul style="list-style-type: none"> ▪ TMW XD 1.70 บาท
24	25	26	27	28
	<ul style="list-style-type: none"> ▪ VGI XD 0.04 บาท 			<p>วันเฉลิมพระชนมพรรษา พระบาทสมเด็จพระเจ้าอยู่หัว</p>
31				
<ul style="list-style-type: none"> ▪ EPG XD 0.14 บาท 				



August 2023

Monday	Tuesday	Wednesday	Thursday	Friday
	1	2	3	4
	วันอาสาฬหบูชา		▪ KYE XD 4.10 บาท	
7	8	9	10	11
▪ BTS XD 0.16 บาท ▪ PTL XD 0.27 บาท				▪ APEX XR 1:2 @ 0.05 บาท
14	15	16	17	18
ชดเชยวันเฉลิมพระชนมพรรษา สมเด็จพระนางเจ้าสิริกิติ์ พระบรมราชินีนาถ พระบรมราชชนนีพันปีหลวงและวันแม่แห่งชาติ (วันเสาร์ที่ 12 สิงหาคม 2566)				
21	22	23	24	25
28	29	30	31	