

## COMMODITIES WoW

THAILAND / COMMODITIES DATA

Commodities	15-Sep-23	8-Sep-23	WoW	2Q23	QTD	2022	YTD	Key highlights and Comments
<b>Oil &amp; Gas</b>								<b>Oil &amp; Gas</b>
<b>PTTEP &amp; TASC0</b>	USD/bbl	USD/bbl	%	USD/bbl	%	USD/bbl	%	
Brent	93.9	90.7	4 ▲	74.9	25 ▲	85.9	9 ▲	ราคาน้ำมันดิบปรับขึ้น w-w ทำ High ของปีนี้ต่อเนื่อง
WTI	90.8	87.5	4 ▲	70.6	28 ▲	80.3	13 ▲	จากภาวะอุปทานตึงตัว หลังซาอุฯ และรัฐเซียประกาศ
Dubai	96.0	91.6	5 ▲	76.1	26 ▲	78.7	22 ▲	ลดกำลังผลิตโดยสมัครใจต่อเนื่องไปถึงสิ้นปี ขณะที่อุป
Naphtha (SG)	76.1	73.7	3 ▲	56.3	35 ▲	67.7	12 ▲	สงค์น้ำมันดิบโลกที่สถิติสูงสุดต่อเนื่องและคาดหวัง
Naphtha (SG) (USD/t)	684.8	663.6	3 ▲	506.6	35 ▲	609.2	12 ▲	ความต้องการในจีนเพิ่มหลังจีนออกมาตรการกระตุ้น
Low sulfur fuel oil (USD/t)	1,008	996	1 ▲	712	42 ▲	927	9 ▲	เศรษฐกิจ เป็นบวกกับ PTTEP, PTT และโรงกลั่น ส่วน
Bitumen (China) (USD/t)	576	579	(0) ▼	559	3 ▲	551	5 ▲	นาฟทา (Naphtha) ปรับขึ้นตามน้ำมันดิบ เป็นบวกกับ
<b>Refinery &amp; Aromatics</b>								<b>Refinery &amp; Aromatics</b>
<b>IRPC, BCP, SPRC, ESSO, TOP</b>	USD/bbl	USD/bbl	%	USD/bbl	%	USD/bbl	%	โรงกลั่น สำหรับราคาขายมะตอย (BITUMEN) ปรับลง
GRM - SG refinery	12.29	9.90	24 ▲	3.88	217 ▲	10.54	17 ▲	เล็กน้อย เป็นลบกับ TASC0
Paraxylene(PX) (USD/t)	1,160	1,100	5 ▲	970	20 ▲	945	23 ▲	
Benzene (Korea) (USD/t)	1,030	990	4 ▲	750	37 ▲	875	18 ▲	
* Paraxylene - Naphtha	475	436	9 ▲	463	3 ▲	336	42 ▲	
* Benzene - Naphtha	345	326	6 ▲	243	42 ▲	266	30 ▲	
<b>Petrochemical &amp; Plastics</b>								<b>Petrochemical &amp; Plastics</b>
<b>PTTGC, SCC, EPG, PJW</b>	USD/t	USD/t	%	USD/t	%	USD/t	%	
Ethylene (SE Asia)	870	870	0 ▼	755	15 ▲	915	(5) ▼	ค่าการกลั่นสิงคโปร์ปรับขึ้นเล็กน้อย w-w จากความ
Propylene (Korea)	815	800	2 ▲	720	13 ▲	870	(6) ▼	ต้องการน้ำมัน JET ที่เพิ่มขึ้น เป็นบวกสำหรับโรงกลั่น
HDPE (SE Asia)	1,040	1,040	0 ▼	970	7 ▲	1,020	2 ▲	ส่วนราคา PX และ Spread PX ดีขึ้น เป็นบวกต่อ
PVC (SE Asia)	890	900	(1) ▼	780	14 ▲	860	3 ▲	ธุรกิจอะโรมาติกส์ของ PTTGC และ TOP
* HDPE - Naphtha	355	376	(6) ▼	463	(23) ▼	411	(14) ▼	
* PVC - 0.5Ethylene	455	465	(2) ▼	403	13 ▲	403	13 ▲	
<b>IVL</b>								<b>Petrochemical &amp; Plastics</b>
PTA	850	805	6 ▲	770	10 ▲	760	12 ▲	ราคาโอเลฟินส์ทรงตัวหรือปรับขึ้นเล็กน้อย w-w แต่
MEG	500	490	2 ▲	460	9 ▲	495	1 ▲	spread product ปรับลง โดยเฉพาะ HDPE - Naphtha
<b>Agriculture &amp; Food</b>								<b>Agriculture &amp; Food</b>
<b>CPF, GFPT, CFRESH</b>	THB/kg	THB/kg	%	THB/kg	%	THB/kg	%	เป็นลบต่อธุรกิจปิโตรสายโอเลฟินส์ของ PTTGC
Shrimp*	100	100	0 ▼	115	(13) ▼	150	(33) ▼	
Swine*	66	70	(6) ▼	72	(8) ▼	94	(30) ▼	
Chicken*	40	41	(2) ▼	45	(11) ▼	44	(9) ▼	
<b>TU</b>								<b>IVL</b>
Tuna	1,800	1,800	0 ▼	2,000	(10) ▼	1,700	6 ▲	ราคา PTA และ MEG ปรับขึ้น w-w เป็นบวกต่อ IVL
<b>STA, TRUBB</b>								<b>Soft commodity</b>
TSR20 - SICOM	144	143	0 ▲	133	8 ▲	130	10 ▲	ราคาถั่วไม่เปลี่ยนแปลง w-w เป็นกลางต่อ CPF
KSL	27	27	2 ▲	23	19 ▲	18	52 ▲	ราคาหมูปรับลงแรง w-w มาจากปริมาณผลผลิตที่ออกสู่
Sugar	27	27	2 ▲	23	19 ▲	18	52 ▲	ตลาดมากขึ้น กอปรกับต้นทุนวัตถุดิบเริ่มปรับลดลง
<b>TVO</b>								<b>Soft commodity</b>
Soybean	1,443	1,451	(1) ▼	1,456	(1) ▼	1,379	5 ▲	เป็นลบต่อ CPF BTG TFG
<b>Shipping</b>								<b>Shipping</b>
<b>TTA, PSL</b>	index	index	%	index	%	index	%	ราคาไถ่ปรับลง w-w การส่งออกไถ่ไม่สดใสนัก ทำ
BDI	1,381	1,186	16 ▲	1,091	27 ▲	1,515	(9) ▼	ให้ผลผลิตไถ่เริ่มเผชิญปัญหา oversupply เป็นลบต่อ
<b>Coal</b>								<b>Coal</b>
<b>BANPU, LANNA</b>	15-Sep-23	08-Sep-23	WoW	30-Jun-23	QTD	30-Dec-22	YTD	GFPT TFG
BANPU	161.0	160.5	0 ▲	135.2	19 ▲	404.1	(60) ▼	ราคาถ่านหินไม่เปลี่ยนแปลง w-w เป็นกลางต่อ TU
BJI	161.0	160.5	0 ▲	135.2	19 ▲	404.1	(60) ▼	ราคาถ่านหินปรับขึ้นเล็กน้อย w-w เป็นบวกกับ BANPU

Sources: Bloomberg, Office of Agricultural Economics (OAE), BANPU and TU company data,\* as of 18-Sep-23

Songklod Wongchai

Equity Analyst

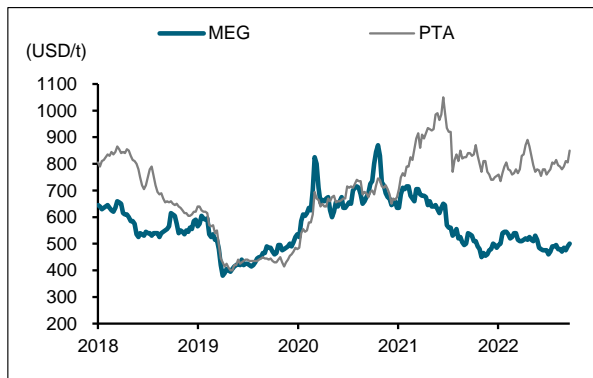
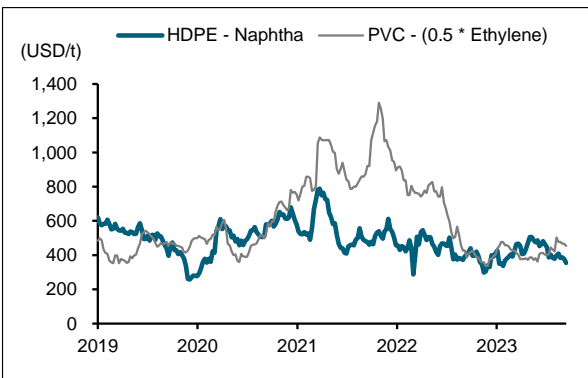
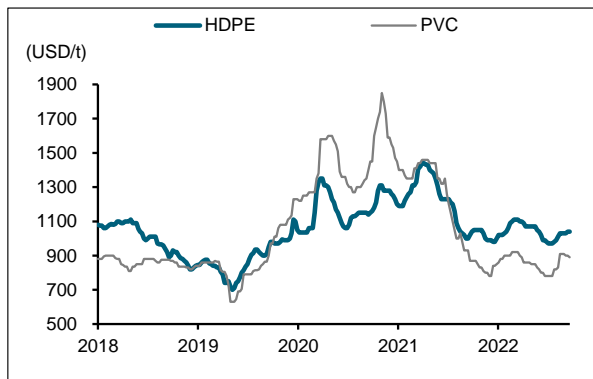
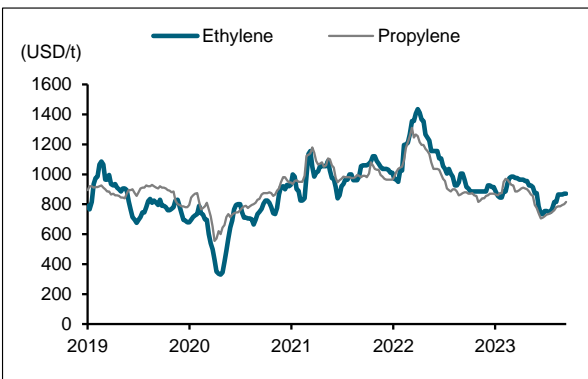
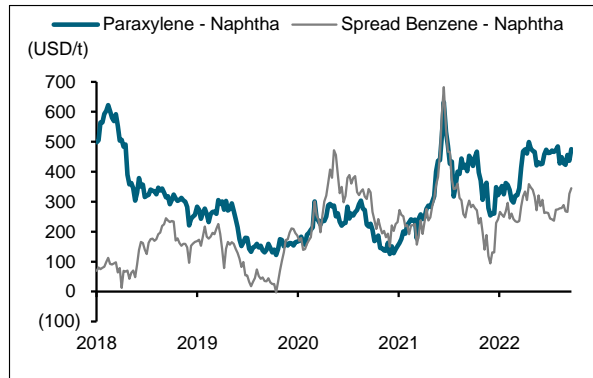
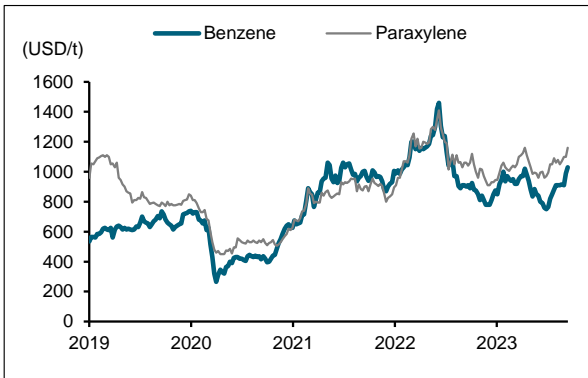
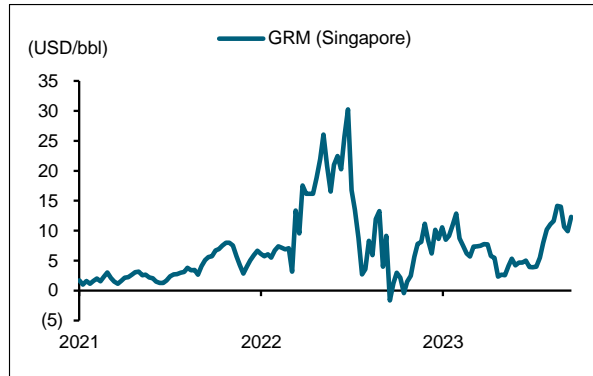
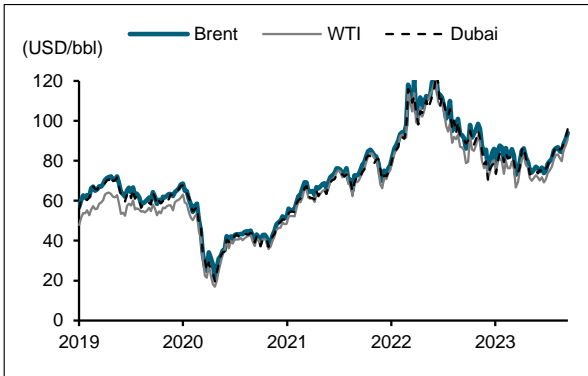
Tel. +66 2611 3553

Email: songklod.won@fssia.com

THIS UNEDITED REPORT IS PREPARED UNDER TIME CONSTRAINT BY FSS INTERNATIONAL INVESTMENT ADVISORY SECURITIES CO., LTD. (FSSIA). ALL VIEWS EXPRESSED IN THIS REPORT ACCURATELY REFLECT THE PERSONAL VIEW OF THE ANALYST(S) WITH REGARD TO ANY AND ALL OF THE SUBJECT SECURITIES, COMPANIES OR ISSUERS MENTIONED IN THIS REPORT; AND (II) NO PART OF THE COMPENSATION OF THE ANALYST(S) WAS, IS, OR WILL BE, DIRECTLY OR INDIRECTLY, RELATED TO THE SPECIFIC RECOMMENDATIONS OR VIEWS EXPRESSED HEREIN. The information herein has been obtained from sources believed to be reliable and accurate; however FSSIA makes no representation as to the accuracy and completeness of such information. Information and opinions expressed herein are subject to change without notice. FSSIA has no intention to solicit investors to buy or sell any security in this report.

# COMMODITIES WoW

THAILAND / COMMODITIES DATA



# COMMODITIES WoW

THAILAND / COMMODITIES DATA

