

สิวัสดี ตอนเช้า

แนวโน้มตลาดวันนี้



เปิดด้าน downside ต่อ

SET หลุดต่ำกว่า 1530 จุด สร้างสัญญาณลบทางเทคนิค และเปิดด้าน downside ให้มีโอกาสดังต่อไปนี้ โดยมีแนวรับ ถัดไปที่ 1520 และ 1515 จุด ตามลำดับ ส่วนการฟื้นตัวถูก จำกัดที่กรอบบน 1543 และ 1550 จุด ตามลำดับ ต้อง กลับมาขึ้นทะลุผ่านก่อนถึงจะเป็นสัญญาณที่ดี

ประเด็นสำคัญ



- ครม. เห็นชอบลดค่าไฟฟ้าเหลือ 3.99 บ./หน่วย รอบปีงบประมาณ 2566 มีผลทันที และอยู่ระหว่างเร่งพิจารณาลดราคาน้ำมันเบนซิน เพื่อให้มีผลทันปลายปีนี้
- สภาพัฒน์คงประมาณการ GDP ปีนี้ที่ 2.5-3% โดยต้องติดตามผลของมาตรการกระตุ้น ศก. - การส่งออก ขณะที่ผลสำรวจพบว่าคนไทยออมเงินน้อยลง แต่ความยากจนปรับตัวดีขึ้น
- FedWatch Tool ให้น้ำหนัก 99% คาดว่า Fed จะคง ดบ. ที่ระดับ 5.25-5.50% ในการประชุม 19-20 ก.ย. นี้ และให้น้ำหนัก 69% ที่จะคง ดบ. ในการประชุมเดือน พ.ย.
- ดัชนีความเชื่อมั่นผู้สร้างบ้านของสหรัฐ ก.ย. ปรับลดลง 5 จุด สู่ระดับ 45 ซึ่งเป็นการลดลงต่ำกว่าระดับ 50 ครั้งแรกในรอบ 7 เดือน บ่งชี้มุมมองลบของกลุ่มผู้สร้างบ้าน
- EIA คาดการผลิต Shale Oil ในภูมิภาคต่าง ๆ ของสหรัฐจะลดลงติดต่อกันเป็นเดือนที่ 3 ในเดือนต.ค. และแตะที่ระดับต่ำสุดนับตั้งแต่เดือน พ.ค. 2566
- จีนรายงานการผลิตภาคอุตสาหกรรม ส.ค. ขยายตัว 4.5%YoY และ ยอดค้าปลีก ส.ค. ปรับขึ้น 4.6%YoY ดีกว่าตลาดคาด
- Apple เลื่อนการจัดส่ง iPhone 15 Pro และ iPhone 15 Pro Max ในบางประเทศ เช่น สหรัฐฯ UK จีน และอินเดีย นานสุด 8 สัปดาห์ จากเดิมกำหนดส่งมอบเครื่อง 22 ก.ย. หลังมีความต้องการซื้อสูง

กลยุทธ์การลงทุน

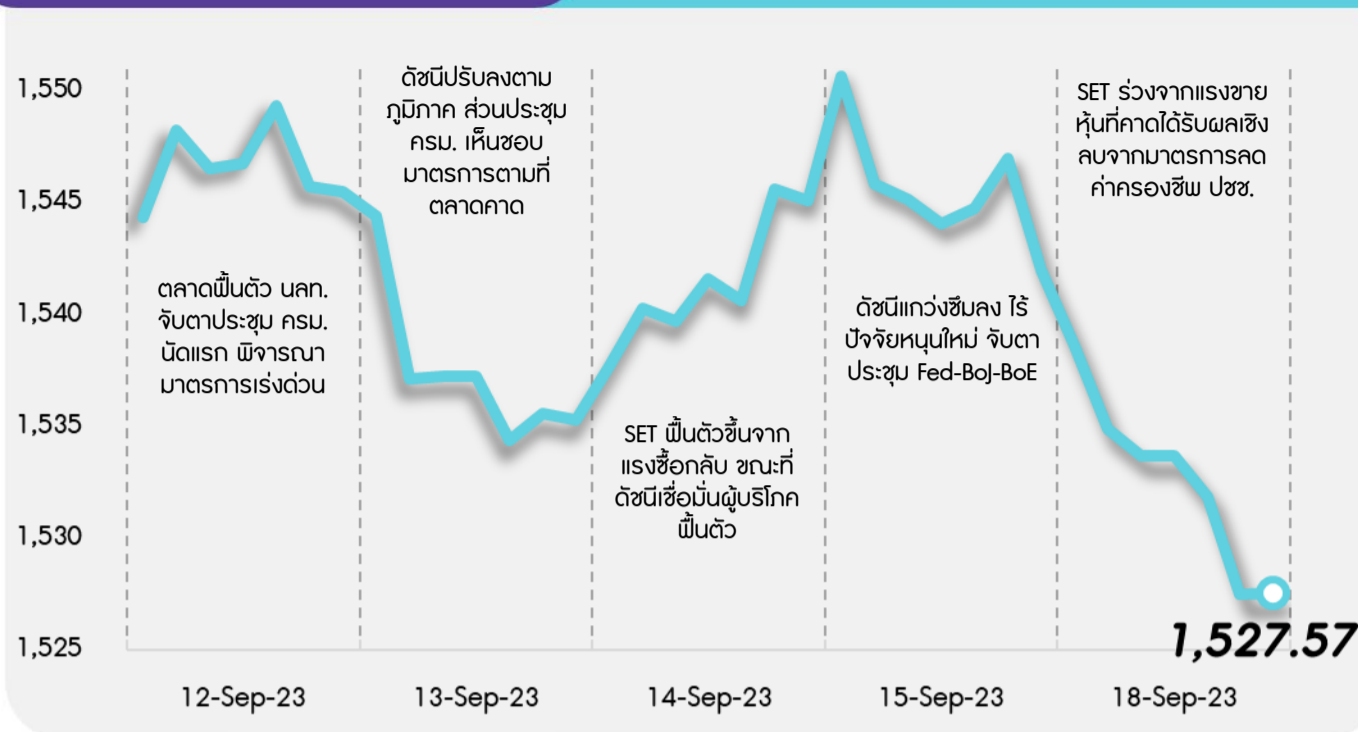


มอง SET จะยังเคลื่อนไหวในกรอบ 1540-1580 จุด หลังขาดปัจจัยหนุนใหม่ๆ เข้ามาช่วยกระตุ้นบรรยากาศการลงทุน โดยในประเทศรอดตามการออกมาตรการกระตุ้นเศรษฐกิจเพิ่มเติมของรัฐบาล ขณะที่ต่างประเทศอยู่ระหว่างจับตามผลการประชุมนโยบายการเงินของธนาคารกลางสำคัญ นำโดย FED (21 ก.ย.) BoE (21 ก.ย.) และ BoJ (22 ก.ย.) ทั้งนี้ InnovestX คาด FED จะมีมติคงดอกเบี้ยที่ระดับ 5.25-5.50% ตามตลาดคาด ขณะที่ BoE และ BoJ จะยังดำเนินการใช้นโยบายการเงินตึงตัวต่อไป ซึ่งจะทำให้เงินดอลลาร์อ่อนค่า กลยุทธ์การลงทุนจึงแนะนำ “Selective Buy”

กลยุทธ์การลงทุนประจำวัน วันอังคารที่ 19 กันยายน พ.ศ. 2566

แนวรับ - แนวต้าน

1520/1515 - 1543/1550



เลือกเป้าลงทุน



Weekly Portfolio : ภาพรวมบรรยากาศลงทุนยังขาดปัจจัยหนุนใหม่ และอยู่ระหว่างรอดติดตามผลการประชุมนโยบายการเงินของธนาคารกลางสำคัญ อาทิ FED, BoE, BoJ กลยุทธ์ลงทุนจึงแนะนำ “Selective Buy” ในธีมที่มีปัจจัยเฉพาะตัว ดังนี้

1) หุ้นที่คาดได้รับผลบวกจากมาตรการกระตุ้นเศรษฐกิจของรัฐบาล (ลดค่าไฟและราคาน้ำมันดีเซล พักหนี้เกษตรกรฯ ยกเว้นวิษัณิกท่องเที่ยวจีน) อีกทั้ง 2H66 คาดกำไรจะเติบโต YoY หรือกำไรผ่านจุดต่ำสุดไปแล้ว เลือก CPALL CRC OSP HTC AOT ERW KCE HANA

2) หุ้น Top Picks กลยุทธ์การลงทุน 4Q66 เลือก AOT BCH CRC KCE KTB

3) หุ้นเก็งกำไรจากกำลังซื้อตะวันออกกลางที่ดีขึ้นตามราคาน้ำมันที่ปรับขึ้น (ธีมปิโตรดอลลาร์) เลือก AH BH PTTEP BCP

ขณะที่ระยะกลางแนะนำระมัดระวังหุ้นที่คาดได้รับผลกระทบจากปรากฏการณ์เอลนีโญที่จะกระทบต่อกำลังซื้อภาคเกษตรลดลง ได้แก่ กลุ่มพาณิชย์ (GLOBAL) กลุ่มสินเชื่อ (MTC SAWAD) กลุ่มยานยนต์ (SAT STANLY) กลุ่มเครื่องดื่ม (CBG มีต้นทุนน้ำตาลสูง) รวมถึงกลุ่มเกษตรและอาหาร (CPF GFPT)

Daily focus



OSP เป็นหุ้นที่คาดได้อานิสงส์จากมาตรการกระตุ้นเศรษฐกิจของรัฐบาล (อาทิ ลดค่าไฟและกระตุ้นท่องเที่ยว) ขณะที่เรายังคงมุมมองเชิงบวกต่อ แนวโน้มการฟื้นตัวของส่วนแบ่งการตลาดและกำไรสุทธิในปี 2566 ที่คาด เติบโต 43.8%YoY และเติบโตต่อ 7.8%YoY ในปี 2567

BCH 3Q66 คาดกำไรไปกติกจะปรับตัวดีขึ้น QoQ และทำจุดสูงสุดของปีนี้ ใน 4Q66 แรงหนุนจากจำนวนผู้ป่วยคนไทยที่เพิ่มขึ้นตามฤดูกาล และรายได้ จากบริการผู้ป่วยชาวต่างชาติที่เพิ่มขึ้น รวมถึงมีการปรับค่าเหมาจ่ายราย หัวผู้ประกันตนเพิ่มขึ้น 10% ตั้งแต่วันที่ 1 พ.ค. 66

สิวัสดี ตอนเช้า

กลยุทธ์การลงทุนประจำวัน วันอังคารที่ 19 กันยายน พ.ศ. 2566

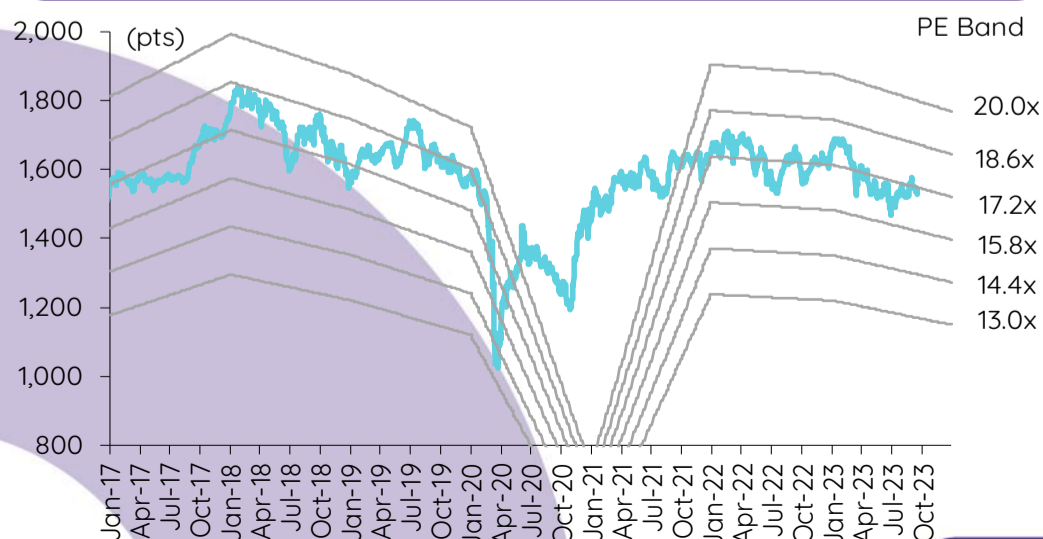
บทวิเคราะห์วันนี้

กลุ่มพัฒนาโครงการที่อยู่อาศัย - ปี 2566 สดใสน้อยลง... มีโอกาสเติบโตขึ้นด้วยมาตรการกระตุ้น

เกาะข่าวเศรษฐกิจ

วันที่	เหตุการณ์
19 ก.ย.	Economic release: EU - ดัชนีราคาผู้บริโภคขั้นสุดท้ายเดือนส.ค. Event: ประชุมเฟด
20 ก.ย.	Economic release: US - ปริมาณน้ำมันดิบคงคลังรายสัปดาห์, JP - ดุลการค้าเดือนส.ค. Event: ประชุมเฟด
21 ก.ย.	Economic release: US - จำนวนผู้ขอสวัสดิการการว่างงานรายสัปดาห์ EU - ดัชนีความเชื่อมั่นผู้บริโภคเดือนก.ย. Event: ประชุมธนาคารกลางญี่ปุ่น, ประชุมธนาคารกลางอังกฤษ
22 ก.ย.	Economic release: JP - ดัชนีราคาผู้บริโภคพื้นฐานแห่งชาติเดือนส.ค. EU/US/JP - ดัชนี PMI ภาคการผลิตและภาคบริการเบื้องต้นเดือนก.ย. Event: ประชุมธนาคารกลางญี่ปุ่น

การเคลื่อนไหวของ SET Index



ดัชนีตลาดหลักทรัพย์ของไทย

ดัชนี	18 ก.ย. (จุด)	Chg (จุด)	Chg (%)	มูลค่า (ล้านบาท)
SET	1,527.57	(14.46)	(0.94)	42,566.65
SET50	937.17	(8.85)	(0.94)	26,086.35
SET100	2,087.32	(20.11)	(0.95)	32,368.37
sSET	957.37	(8.40)	(0.87)	2,149.59
SETHD	894.05	(8.45)	(0.94)	17,714.21
SETCLMV	1,152.48	(11.29)	(0.97)	11,446.65
SETTHSI	980.81	(9.62)	(0.97)	27,815.73
SETWB	912.27	(3.09)	(0.34)	7,049.28
mai	473.14	(2.16)	(0.45)	1,713.61

สรุปการซื้อขายแยกตามกลุ่มผู้ลงทุน

(ล้านบาท) ต่างชาติ	18 ก.ย.	WTD	MTD	YTD
สุทธิ	(2,568)	(2,568)	(14,910)	(150,108)
สัดส่วน (%)	49.10	49.10	50.05	51.92
สถาบันฯ				
สุทธิ	(981)	(981)	(1,934)	53,554
สัดส่วน (%)	8.96	8.96	7.96	8.41
บัญชีบล.				
สุทธิ	403	403	3,974	3,382
สัดส่วน (%)	7.87	7.87	8.04	7.65
บุคคล				
สุทธิ	3,145	3,145	12,870	93,172
สัดส่วน (%)	34.07	34.07	33.95	32.02

การซื้อขายสุทธิแยกตามกลุ่มผู้ลงทุนของ S50 futures

(สัญญา)	18 ก.ย.	WTD	MTD	YTD
ต่างชาติ	(20,160)	(20,160)	(73,674)	(204,137)
สถาบัน	2,203	2,203	(9,116)	54,118
รายย่อย	17,957	17,957	82,790	150,019

การซื้อขายของต่างชาติในตลาดพันธบัตร

(ล้านบาท)	18 ก.ย.	WTD	MTD	YTD
ซื้อ	892	892	23,668	785,799
ขาย	2,924	2,924	36,215	786,914
สุทธิ	(2,032)	(2,032)	(12,547)	(1,115)

ปี 2566 สดใสน้อยลง... มีโอกาสเติบโตดีขึ้นด้วยมาตรการกระตุ้น

ด้วยปัจจัยสนับสนุนกลุ่มที่อยู่อาศัยที่ลดน้อยลงใน 2H66 เราจึงปรับประมาณการมูลค่าตลาดที่อยู่อาศัยกรุงเทพฯ และปริมณฑลในปี 2566 ลดลง 6% สู่ 6.66 แสนลบ. (+1% YoY) เราคาดว่าบริษัทภายใต้การวิเคราะห์ของเราจะรายงานยอด presales ที่ 1.90-1.99 แสนลบ. (+0-6% YoY) ต่ำกว่าเป้า 10-12% นอกจากนี้เรายังคาดว่าจะมีการเลือกเปิดตัวโครงการใหม่ออกไปด้วย เราคาดว่าจะเห็นการออกนโยบายกระตุ้นภาคอสังหาริมทรัพย์ในปี 2567 เช่น การผ่อนคลายนโยบายกระตุ้นอุปสงค์ในประเทศ ทั้งนี้หลังจากรวมการเติบโตของกำไรปี 2566 และประเด็นด้านความยั่งยืนเข้ามาไว้ใน scorecard ของเรา เราจึงเลือก AP (ราคาเป้าหมาย 15 บาท/หุ้น) และ SIRI (ราคาเป้าหมาย 2.20 บาท/หุ้น) เป็นหุ้นเด่น

ปรับประมาณการมูลค่าตลาด ยอด presales และโครงการเปิดใหม่ในปี 2566 ลดลง เราคาดว่ายอดขายออนไลน์ที่อยู่อาศัยทั้งหมดในกรุงเทพฯ และปริมณฑล จะอยู่ในระดับทรงตัวในแง่มูลค่าตลาด โดยจะมีมูลค่ารวม 6.66 แสนลบ. (+1% YoY) ลดลง 6% จากที่เราคาดการณ์ไว้ก่อนหน้านี้ เพราะได้รับแรงกดดันจากอัตราดอกเบี้ยที่สูงขึ้น ความเชื่อมั่นผู้บริโภคที่ลดลง และการกลับมาใช้เกณฑ์ LTV ตามปกติ ทำให้มีโอกาสสูงที่บริษัทภายใต้การวิเคราะห์ของเราจะขายยอด presales ได้ต่ำกว่าเป้า โดยที่เราประเมินยอด presales กรณีต่ำสุดได้ที่ ~1.9 แสนลบ. (ทรงตัว YoY) และต่ำกว่าเป้า 12% ในขณะที่กรณีที่ดีที่สุดอยู่ที่ 1.99 แสนลบ. (+6% YoY) ต่ำกว่าเป้า 10% และยังคงสูงที่สุดในรอบ 5 ปี เป้าเปิดตัวโครงการใหม่ทั้งหมดในปี 2566 อยู่ที่ 2.66 แสนลบ. (+24%) โดยโครงการเปิดใหม่ทั้งหมดในปี 28% ของเป้าทั้งปี ดังนั้นเราจึงประเมินว่าโครงการเปิดใหม่ทั้งหมดในปี 2566 จะมีมูลค่า ~2.2 แสนลบ. (+3%) ต่ำกว่าเป้า 17%

คาดหวังนโยบายกระตุ้นในปี 2567 การทยอยปรับขึ้นอัตราดอกเบี้ยตั้งแต่ปี 2566 และคาดว่าจะเกิดขึ้นต่อเนื่องไปจนถึงปี 2567 ทำให้ความต้องการซื้อที่อยู่อาศัยในปี 2566 ปรับตัวลดลง โดยเฉพาะอย่างยิ่งในกลุ่มตลาดระดับล่าง/กลาง-ล่าง ซึ่งจะประสบกับอัตราดอกเบี้ยที่สูงขึ้นเมื่อยื่นขอสินเชื่อเพื่อที่อยู่อาศัย ทั้งนี้เพื่อกระตุ้นอุปสงค์ เราคาดว่าหวังจะเห็นการนำนโยบายกระตุ้นภาคอสังหาริมทรัพย์ที่เคยออกมาก่อนหน้านี้กลับมาใช้ในปี 2567: 1) การผ่อนคลายนโยบาย LTV (อัตราส่วนเงินให้สินเชื่อต่อมูลค่าหลักประกัน) ที่เริ่มตั้งแต่เดือนตุลาคม 2564 ถึงธันวาคม 2565 ซึ่งช่วยให้ผู้กู้ยืมที่มีคุณสมบัติตามกำหนดสามารถกู้ยืมได้มากขึ้น; 2) การยกเว้นค่าธรรมเนียมการโอนและการจำนอง นโยบายนี้อาจไม่ใช่เหตุผลหลักในการตัดสินใจซื้อ แต่จะทำให้ผู้ซื้อเสียค่าใช้จ่ายลดน้อยลงเมื่อโอน

ความเสี่ยงและความกังวล สถานะทางการเงิน การบริหารกระแสเงินสด และกลยุทธ์ด้านต้นทุนและราคาจะเป็นปัจจัยสำคัญสำหรับผู้ประกอบการในสภาพแวดล้อมที่มีอัตราดอกเบี้ยสูงและอุปสงค์ลดลง ในขณะที่จะต้องติดตามอัตราการปฏิเสธสินเชื่อและการยกเลิกสัญญาอย่างใกล้ชิด เนื่องจากจะส่งผลกระทบต่อ backlog

ESG และประเด็นด้านความยั่งยืน เราได้พิจารณาเรื่อง ESG และประเด็นด้านความยั่งยืนเข้ามาไว้ในมุมมองการลงทุนของเรา เนื่องจากเรามองว่าบริษัทที่ดำเนินธุรกิจโดยคำนึงถึงปัจจัย ESG เป็นบริษัทประเภทที่ดำเนินธุรกิจโดยพิจารณาปัจจัยรอบด้านทั้งสิ่งแวดล้อม สังคม และบรรษัทภิบาลรวมถึงคำนึงถึงผลเสียที่จะตามมาจากการทำกิจกรรมอะไรก็ตามในการดำเนินธุรกิจและผลกระทบต่อการใช้ในระยะยาว

เลือก AP และ SIRI เป็นหุ้นเด่น ใน scorecard ปี 2566 ที่เราจัดทำไว้สำหรับกลุ่มที่อยู่อาศัย เรานำ 4 ปัจจัยดังต่อไปนี้มาประกอบการพิจารณา: secured revenue, EPS growth, THSI index สำหรับการเติบโตระยะยาว และ upside ต่อ valuation ด้วยเหตุนี้ เราจึงเลือก AP (ราคาเป้าหมาย 15 บาท/หุ้น) และ SIRI (ราคาเป้าหมาย 2.20 บาท/หุ้น) เป็นหุ้นเด่น

Valuation summary

	Rating	Price	TP	ETR	P/E (x)		P/BV (x)	
		(Bt)	(Bt)	(%)	22F	23F	22F	23F
AP	Outperform	12.5	15.0	25.6	6.3	6.2	1.0	0.9
LH	Neutral	8.2	11.0	41.4	13.8	10.8	1.9	1.8
LPN	Underperform	4.2	4.3	8.6	10.0	10.0	0.5	0.5
PSH	Underperform	12.8	11.0	(8.1)	18.6	11.3	0.7	0.6
QH	Underperform	2.3	2.3	7.3	9.3	8.5	0.8	0.8
SIRI	Neutral	1.9	2.2	28.4	6.0	6.2	0.7	0.6
SPALI	Neutral	20.8	27.0	35.9	5.8	5.3	0.8	0.7
Average					10.0	8.3	0.9	0.9

Source: InnovestX Research

เติมพร ตันติวิวัฒน์
นักวิเคราะห์การลงทุนปัจจัยพื้นฐานด้านหลักทรัพย์
0-2949-1020
termpom.tantivivat@scb.co.th

สรุปข่าวในและต่างประเทศ

สรุปข่าวเศรษฐกิจและตลาดต่างประเทศ

เศรษฐกิจโลก **📌 จีนประกาศเพิ่มการนำเข้าสินค้าจากอาเซียน หลังเศรษฐกิจโตชะลอตัว** จีนออกมาให้คำมั่นว่าจะเพิ่มการซื้อสินค้าจากประเทศในภูมิภาคเอเชียตะวันออกเฉียงใต้ หลังการเติบโตทางการค้าโดยรวมชะลอตัวลง เนื่องจากอุปสงค์ที่อ่อนแอเรงลงทั้งในระดับโลกและในประเทศ - อินโฟเควสท์ (18 ก.ย. 66)

↔️ **"เยลเลน" เชื่อมั่นเศรษฐกิจสหรัฐไม่เข้าสู่ภาวะถดถอย** นางเจเน็ต เยลเลน รัฐมนตรีคลังสหรัฐ แสดงความเชื่อมั่นว่าเศรษฐกิจสหรัฐจะไม่เข้าสู่ภาวะถดถอย อย่างไรก็ตาม นางเยลเลนเตือนว่าความล้มเหลวของสภาองเกรสในการออกกฎหมายเพื่อให้รัฐบาลสามารถเปิดดำเนินการต่อไปได้ จะสร้างความเสี่ยงต่อการชะลอตัวของเศรษฐกิจสหรัฐ - อินโฟเควสท์ (18 ก.ย. 66)

📌 **สหรัฐเผยผู้สร้างบ้านมีมุมมองเป็นลบครึ่งแรกรอบ 7 เดือน** สมาคมผู้สร้างบ้านแห่งชาติ (NAHB) ของสหรัฐเปิดเผยว่าดัชนีความเชื่อมั่นผู้สร้างบ้านปรับตัวลง 5 จุด สู่ระดับ 45 ในเดือนก.ย. ดัชนีความเชื่อมั่นต่ำกว่าระดับ 50 ซึ่งบ่งชี้ถึงมุมมองทั่วไปที่เป็นลบของผู้สร้างบ้าน เป็นครั้งแรกในรอบ 7 เดือน ดัชนีความเชื่อมั่นได้รับผลกระทบจากการพุ่งขึ้นของอัตราดอกเบี้ยเงินกู้จำนองและค่าใช้จ่ายในการก่อสร้าง รวมถึงการขาดแคลนคนงานและวัสดุก่อสร้าง - อินโฟเควสท์ (18 ก.ย. 66)

ตลาดเงิน **📌 ดอลลาร์สหรัฐอ่อนค่าลงเมื่อเทียบกับสกุลเงินหลัก ๆ** ในการซื้อขายที่ตลาดปริวรรตเงินตรานิวยอร์กในวันจันทร์ (18 ก.ย.) ขณะที่นักลงทุนจับตาผลการประชุมนโยบายการเงินของธนาคารกลางสหรัฐ (เฟด) และธนาคารกลางอังกฤษ (BoE) ในสัปดาห์นี้ ทั้งนี้ ดัชนีดอลลาร์ ซึ่งเป็นดัชนีวัดความเคลื่อนไหวของดอลลาร์เมื่อเทียบกับสกุลเงินหลัก 6 สกุลในตะกร้าเงินลดลง 0.11% แต่ที่ระดับ 105.2014 ดอลลาร์สหรัฐอ่อนค่าลงเมื่อเทียบกับเงินเยน ที่ระดับ 147.7270 เยน จากระดับ 147.8570 เยนในวันศุกร์ (15 ก.ย.) ขณะเดียวกันก็อ่อนค่าเมื่อเทียบกับดอลลาร์แคนาดา ที่ระดับ 1.3496 ดอลลาร์แคนาดา จากระดับ 1.3516 ดอลลาร์แคนาดา และอ่อนค่าเมื่อเทียบกับโครนาสวีเดน ที่ระดับ 11.1694 โครนา จากระดับ 11.1821 โครนา แต่ดอลลาร์แข็งค่าเมื่อเทียบกับฟรังก์สวิส ที่ระดับ 0.8978 ฟรังก์ จากระดับ 0.8972 ฟรังก์ ส่วนยูโรแข็งค่าเมื่อเทียบกับดอลลาร์สหรัฐ ที่ระดับ 1.0679 ดอลลาร์ จากระดับ 1.0660 ดอลลาร์ในวันศุกร์ ขณะที่เงินปอนด์อ่อนค่าลงแต่ที่ระดับ 1.2376 ดอลลาร์ จากระดับ 1.2384 ดอลลาร์ - อินโฟเควสท์ (19 ก.ย. 66)

สินค้าโภคภัณฑ์ **📌 สัญญาทองคำตลาดนิวยอร์กปิดบวกในวันจันทร์ (18 ก.ย.)** เนื่องจากการอ่อนค่าของดอลลาร์เป็นปัจจัยหนุนแรงซื้อทองคำ ขณะที่นักลงทุนจับตาการประชุมนโยบายการเงินของธนาคารกลางสหรัฐ (เฟด) ในสัปดาห์นี้ ทั้งนี้ สัญญาทองคำตลาด COMEX (Commodity Exchange) ส่งมอบเดือนธ.ค. เพิ่มขึ้น 7.20 ดอลลาร์ หรือ 0.37% ปิดที่ 1,953.40 ดอลลาร์/ออนซ์ - อินโฟเควสท์ (19 ก.ย. 66)

📌 **สัญญาน้ำมันดิบเวสต์เท็กซัส (WTI) ตลาดนิวยอร์กปิดบวกติดต่อกันเป็นวันที่ 3** ในวันจันทร์ (18 ก.ย.) โดยตลาดยังคงได้แรงหนุนจากการคาดการณ์ที่ว่า อุปทานน้ำมันในตลาดโลกจะเผชิญภาวะตึงตัว หลังจากรัสเซียและซาอุดีอาระเบียขยายเวลาการปรับลดอุปทานน้ำมันจนถึงสิ้นปีนี้ รวมถึงรายงานที่ว่าการผลิตน้ำมันจากชั้นหินดินดาน (Shale Oil) ในสหรัฐปรับตัวลดลง ทั้งนี้ สัญญาน้ำมันดิบ WTI ส่งมอบเดือนต.ค. เพิ่มขึ้น 71 เซนต์ หรือ 0.8% ปิดที่ 91.48 ดอลลาร์/บาร์เรล ซึ่งเป็นระดับปิดสูงสุดนับตั้งแต่วันที่ 7 พ.ย. 2565 ส่วนสัญญาน้ำมันดิบเบรนท์ (BRENT) ส่งมอบเดือนพ.ย. เพิ่มขึ้น 50 เซนต์ หรือ 0.5% ปิดที่ 94.43 ดอลลาร์/บาร์เรล ซึ่งเป็นระดับปิดสูงสุดนับตั้งแต่วันที่ 11 พ.ย. 2565 - อินโฟเควสท์ (19 ก.ย. 66)

ตลาดหุ้น **📌 ดัชนีดาวโจนส์ตลาดหุ้นนิวยอร์กปิดบวกเล็กน้อยในวันจันทร์ (18 ก.ย.)** ท่ามกลางการซื้อขายที่ผันผวน ขณะที่นักลงทุนจับตาการประชุมนโยบายการเงินของธนาคารกลางสหรัฐ (เฟด) ในสัปดาห์นี้ รวมถึงการพิจารณาร่างกฎหมายงบประมาณในสภาองเกรสสหรัฐ ดัชนีเฉลี่ยอุตสาหกรรมดาวโจนส์ปิดที่ 34,624.30 จุด เพิ่มขึ้น 6.06 จุด หรือ +0.02%, ดัชนี S&P500 ปิดที่ 4,453.53 จุด เพิ่มขึ้น 3.21 จุด หรือ +0.07% และดัชนี Nasdaq ปิดที่ 13,710.24 จุด เพิ่มขึ้น 1.90 จุด หรือ +0.01% - อินโฟเควสท์ (19 ก.ย. 66)

สรุปข่าวเศรษฐกิจและตลาดในประเทศ

เศรษฐกิจไทย **📌 ครม.ไฟเขียวงบฯ ปี 67 อัดลงทุน 7.17 แสนล้านบาท** นายชัย วัชรงค์ โฆษกประจำสำนักนายกรัฐมนตรี เปิดเผยว่า ครม.เห็นชอบกรอบงบประมาณรายจ่ายประจำปีงบประมาณ 67 ที่สำนักงบประมาณเสนอ ตามมติการประชุมการทบทวงวงเงินงบฯ ปี 67 ของ 4 หน่วยเศรษฐกิจ กำหนดวงเงินงบประมาณฯ ที่ 3.48 ล้านล้านบาท เพิ่มจากปี 66 จำนวน 1.3 แสนล้านบาท ให้สอดคล้องเศรษฐกิจปัจจุบันและกรอบวินัยการเงินการคลัง ซึ่งการเพิ่มขึ้นของงบประมาณส่วนใหญ่เป็นงบฯ ด้านการลงทุน - เดลินิวส์ (19 ก.ย. 66)

↔️ **'เศรษฐกิจ' อัดยาแรงดันจีดีพี 5% ขึ้นค่าแรง 400 บาท ลดค่าไฟเพิ่ม แจกเงินดิจิทัล 10,000 บาท** ครม.เร่งเครื่องเศรษฐกิจ ดันปีหน้า และ 5% ลดค่าครองชีพเพิ่ม หั่นค่าไฟเหลือ 3.99 บาท "เศรษฐกิจ" ชี้แจกเงินดิจิทัลกระตุ้นเศรษฐกิจล่วงหน้า 3 เดือน หนุนเอกชนลงทุนจ้างงาน เผยขึ้นค่าแรงขั้นต่ำ 400 บาท 1 ม.ค.67 "คมนาคม" เตรียมชง ครม.ดับรถไฟฟ้า 20 บาท "แบงก์พาณิชย์" เผยลูกค้านี้แห่ขอปรับโครงสร้างหนี้พุ่งอีกรอบ เหตุเศรษฐกิจฟื้นตัวช้า แต่มั่นใจยังบริหารหนี้เสียได้ - กรุงเทพธุรกิจ (19 ก.ย. 66)















↔️ **เก็บภาษีคนออกไปลงทุนเมืองนอก** อธิบดีกรมสรรพากร เปิดเผยว่า กรมฯ ได้ออกประกาศให้บุคคล ซึ่งเป็นผู้อยู่ในประเทศไทยตามมาตรา 41 วรรคสาม แห่งประมวลรัษฎากร ที่มีเงินได้พึงประเมิน เนื่องจากหน้าที่งาน หรือกิจการที่ทำในต่างประเทศ หรือเนื่องจากทรัพย์สิน ที่อยู่ในต่างประเทศตามมาตรา 41 วรรคสอง แห่งประมวลรัษฎากรในปียกเว้นดังกล่าว และได้นำเงินได้พึงประเมินเข้ามาประเทศไทยในปียกเว้นถัดมา ให้มีหน้าที่ต้องนำเงินได้พึงประเมินเหล่านี้มารวมคำนวณเพื่อเสียภาษีที่ได้นำเงินได้พึงประเมินเข้ามาในประเทศไทย เพื่อให้เกิดความเป็นธรรม ลดความซ้ำซ้อนในการเสียภาษี โดยปัจจุบันบริบทการทำธุรกิจเปลี่ยนแปลงไป และกรมฯ ได้เข้าร่วมความตกลงแลกเปลี่ยนข้อมูลทางภาษีระหว่างประเทศ จึงต้องปฏิบัติตามข้อตกลงของภาษีเครือข่าย โดยประกาศจะเริ่มบังคับใช้ในปี 2567 เพื่อยื่นจ่ายภาษีเงินได้ในปี 2568 ยืนยันว่า ไม่ได้เป็นการเก็บภาษีที่ทับซ้อน หากใครมีการเสียภาษีที่ประเทศต้นทางที่มิอนุสัญญาร่วมกันอยู่แล้ว ก็ไม่มีการเรียกเก็บที่ไทยอีก - ไทยรัฐ (19 ก.ย. 66)

สรุปข่าวเศรษฐกิจและตลาดในประเทศ (ต่อ)

SET	📉 SET ปิดที่ 1,527.57 จุด ลดลง 14.46 จุด (-0.94%) มูลค่าการซื้อขาย 42,566.65 ล้านบาท การซื้อขายหุ้น ดัชนีแกว่งแตรตลอดทั้งวัน โดยทำจุดต่ำสุด 1,525.47 จุด ทำจุดสูงสุดที่ 1,539.40 จุด - อินโฟเควสท์ (18 ก.ย. 66)
ท่องเที่ยวและ สินค้านการ	↔️ ททท. ลั่น 5 มณฑลจีนสนใจเที่ยวไทย เอเจนซีเร่งทำการตลาด เค็งดูดจีนเที่ยวไทยใกล้สุดท้ายเดือนละ 7 แสนคน ปลื้มใช้จ่ายต่อหัวสูงขึ้น 9-11% ด้าน CAAT เสริมศักยภาพดอนเมืองเพิ่มเป็น 57 ไฟล์ต่อชั่วโมงรองรับ เตรียมบุคลากรพร้อมให้บริการ - กั้นหุ้น (19 ก.ย. 66)
CAZ	↔️ CAZ ส่งซึกมีลื่นขึ้นสัญญาคว่างานใหม่ EPC และ SMP มูลค่ารวม 520 ล้านบาท อดเวเบ็กคือกเต็มมือ 4.5 พันล้านบาท คาดปีกเข้าครึ่งปีหลังราว 30% ส่วนที่หรือรอส่งมอบถึงต้นปี 2568 มองไกล 3-5 ปี กลุ่ม ปตท.ลงทุนเพิ่ม เค็งประมุลงนงโรงไฟฟ้า - กั้นหุ้น (19 ก.ย. 66)
CENTEL	↔️ CENTEL รับประโยชน์ลค่าไฟฟ้าหรือหน่วยละ 3.99 บาท ช่วยลดต้นทุนพลังงานที่คิดเป็น 5-6% ของรายได้ธุรกิจโรงแรม เผย Q4/2566 โฮซีซันท่องเที่ยว เผยมียอด Booking แล่ว 30% แคมโอกาสนักท่องเที่ยวจีนเข้ามาเพิ่มจากการกระตุ้นของรัฐ คาดอัตราเข้าพักเกิน 70% เดินหน้าขยายโรงแรม เตรียมเปิดมัลติพลัสเพิ่มอีก 2 แห่ง ส่วนธุรกิจร้านอาหารเติบโตดี - กั้นหุ้น (19 ก.ย. 66)
CPN	↔️ CPN ส่งซึกครั้งหลังปี 2566 ฟอรัมแจ่ม รายได้ค่าเช่าพ่วงพอร์ตลูกค้ำโต-อสังหา พร้อมปีกหมุดปีนี้รายได้ทะยาน 30% เก็บเกี่ยวค่าเช่าเต็มปีถัด จ่อเปิดห้างใหม่ขนาดพื้นที่ 3.2 หมื่นตารางเมตร ช่วงเดือนพฤศจิกายนนี้ หนุนผลงานโตต่อเนื่อง ล่าสุดธุรกิจโรงแรม GO! Hotel เจาะฐานอีอีซี - กั้นหุ้น (19 ก.ย. 66)
KK	↔️ KK โดได้รับรัฐแจกเงินดิจิทัลวอลเล็ต 10,000 บาท เชื้อถึงมือรากหญ้า หนุนกลุ่มค้าปลีกค้าส่งบูม ดันยอดจับจ่ายใช้สอยสะพัด ฟาก "กวีศพงษ์ สิริธนนนทสกุล" ส่งสัญญาณผลงานปีนี้พลิกบวก ทางแผนปี 2567 เดินหน้าขยายสาขาใหม่ 6 แห่งเป็น 42 แห่ง - กั้นหุ้น (19 ก.ย. 66)
PRAPAT	↔️ PRAPAT ส่งซึกผลงานปี 2566 ทำสถิติสูงสุดใหม่ รับอานิสงส์มาตรการกระตุ้นเศรษฐกิจ-ท่องเที่ยวฟื้น แคมเข้าสู่ช่วงไฮซีซั่น หนุนผลงานโคงท้ายปี - กั้นหุ้น (19 ก.ย. 66)
SAMART	↔️ SAMART รัฐบาลใหม่เร่งงาน ลั่นทรานส์ฟอร์มเป็นโอกาสรับงานอีอีซี ขณะทีธุรกิจเก็บภาษีเบียร์โดดเด่น ตลาดคึกคัก มีผู้เล่นมากขึ้น เตรียมรับบูมใหญ่ท่องเที่ยว จับตาเก็บภาษีแอลกอฮอล์อื่น แยมไอพีโอ SAV มาแรง จองลั่น ทำ SAMART รับประโยชน์ ซูไซเลนต์พีเรียด 100% - กั้นหุ้น (19 ก.ย. 66)
SPALI	↔️ SPALI เดินหน้าขยายฐานต่างจังหวัดอย่างต่อเนื่อง เค็งวางเป้ายอดขายแตะ 1.5 หมื่นล้านบาท เติบโตกว่า 10% หรือเกือบครึ่งของเป้ายอดขายทั้งปีทีวางไว้ 3.6 หมื่นล้านบาท ระบุปีนี้เปิดโครงการใหม่ในภูมิภาครวม 20 โครงการ มูลค่า 1.7 หมื่นล้านบาท - กั้นหุ้น (19 ก.ย. 66)
STI	📈 STI คว่าดีลใหญ่งานโครงการ "อาคาร รพ.รามาริธดิและย่านนวัตกรรมโยธี" มูลค่าควบคุมงานก่อสร้าง 346 ล้านบาท ย้ำความเชี่ยวชาญการเป็นที่ปรึกษาทีมีความเชี่ยวชาญเฉพาะทาง พร้อมเดินหน้าประมุลงนงใหม่ สนับสนุนการเติบโตไปกับเมกะเทรนด์อสังหา ทีมีการขยายตัวต่อเนื่อง - กั้นหุ้น (19 ก.ย. 66)
TRUE	↔️ "ทรู" เดินหน้าขายสินทรัพย์หลังควบดิแแตก เข้ากองทุน DIF เพิ่ม เริ่มต้นปี 67 พร้อมเสนอบอร์ดอนุมัติปลายปีนี้ นำเงินไปขยายธุรกิจ 5จี หนี AIS - ช่วหุ้น (19 ก.ย. 66)

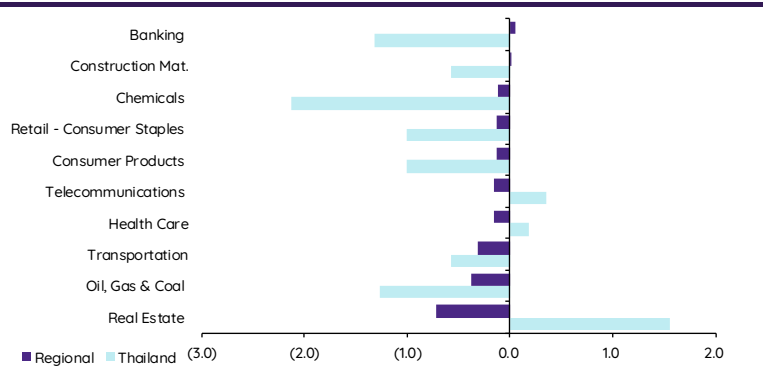
Update ทภาวะตลาด

การเคลื่อนไหวของตลาดทั่วโลก

	18-Sep	Index	Chg (pts)	Performance (%)				PE (x)		EPS gth (%)		PBV (x)		ROE (%)	
				1D	WTD	MTD	YTD	23F	24F	23F	24F	23F	24F	23F	24F
S&P 500		4,454	3.21	0.1	0.1	(1.2)	16.0	20.1	18.1	(0.7)	11.0	4.0	3.6	18.0	18.6
Euro Stoxx 600		457	(5.21)	(1.1)	(1.1)	(0.3)	7.5	12.6	12.0	3.3	5.3	1.8	1.7	13.5	13.3
Japan		33,533	0.00	0.0	0.0	2.8	28.5	21.8	18.7	7.4	16.4	1.9	1.8	8.5	9.4
Hang Seng		17,931	(252.34)	(1.4)	(1.4)	(2.5)	(9.4)	9.0	8.2	7.4	9.7	1.0	0.9	10.8	11.0
MSCI Asia x J		626	0.00	0.0	0.0	0.6	1.1	14.6	12.0	(4.8)	21.8	1.5	1.4	9.9	11.1
Philippines		6,125	(1.77)	(0.0)	(0.0)	(0.8)	(6.7)	11.3	10.2	15.7	10.9	1.4	1.2	11.9	11.8
Indonesia		6,936	(46.71)	(0.7)	(0.7)	(0.2)	1.2	14.6	13.0	3.5	12.1	1.9	1.7	40.6	13.2
Malaysia		1,458	(1.04)	(0.1)	(0.1)	0.4	(2.5)	14.6	13.2	5.1	10.8	1.3	1.3	9.0	9.5
Thailand		1,528	(14.46)	(0.9)	(0.9)	(2.5)	(8.5)	17.3	15.0	(2.8)	15.6	1.4	1.4	8.4	9.7
Asean 4 - simple avg.				(0.4)	(0.4)	(0.8)	(4.1)	14.4	12.8	5.4	12.4	1.5	1.4	17.5	11.0
China		3,126	8.19	0.3	0.3	0.2	1.2	11.3	9.8	18.9	14.7	1.2	1.1	11.0	11.5
India		67,597	(241.79)	(0.4)	(0.4)	4.3	11.1	22.0	18.3	21.5	20.7	3.1	2.7	13.6	14.0
Singapore		3,263	(17.30)	(0.5)	(0.5)	0.9	0.4	10.6	10.4	21.0	2.5	1.1	1.0	10.0	10.0
Taiwan		16,698	(222.68)	(1.3)	(1.3)	0.4	18.1	18.3	14.9	(33.0)	22.4	2.2	2.0	12.0	13.4
Korea		2,575	(26.56)	(1.0)	(1.0)	0.7	15.1	15.0	9.7	(24.9)	53.9	0.9	0.8	6.1	8.5
Others				(0.6)	(0.6)	1.3	9.2	15.4	12.6	0.7	22.8	1.7	1.5	10.5	11.5

การเคลื่อนไหวรายกลุ่มอุตสาหกรรมของตลาดหุ้นภูมิภาค

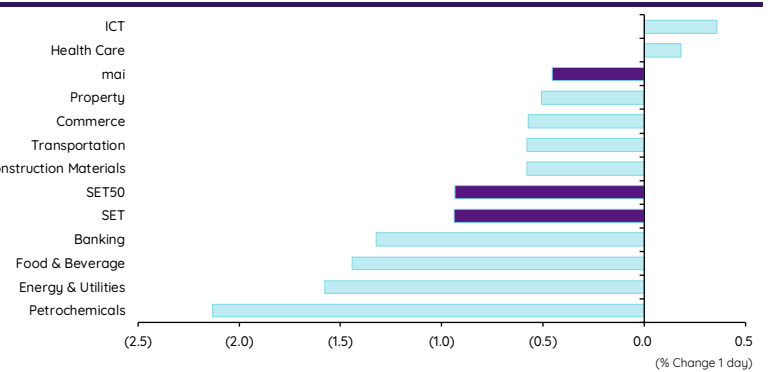
	Price performance (%) *			
	18-Sep	WoW	MoM	YTD
Banking	0.06	0.42	0.32	0.45
Chemicals	(0.11)	(1.11)	(1.36)	0.58
Construction Mat.	0.01	(0.59)	(0.31)	14.25
Consumer Products	(0.13)	(0.31)	(3.99)	(9.15)
Health Care	(0.16)	(0.97)	1.31	(0.13)
Oil, Gas & Coal	(0.38)	(0.16)	1.42	(1.77)
Real Estate	(0.72)	(1.78)	(7.81)	(19.70)
Retail - Consumer Staples	(0.13)	(0.31)	(3.99)	(9.15)
Telecommunications	(0.15)	(0.51)	0.66	5.12
Transportation	(0.31)	0.26	(0.71)	(2.69)



* การเคลื่อนไหวรายกลุ่มอุตสาหกรรมของตลาดหุ้นภูมิภาค (%) อิงกับสกุล US\$ และการเคลื่อนไหวรายกลุ่มอุตสาหกรรมของตลาดหุ้นไทย (%) อิงกับสกุลบาท

การเคลื่อนไหวรายกลุ่มอุตสาหกรรมของตลาดหุ้นไทย

	Price performance (%)			
	18-Sep	WoW	MTD	YTD
Banking	(1.32)	(1.50)	(3.19)	2.32
Commerce	(0.57)	(2.69)	(3.81)	(11.00)
Construction Materials	(0.58)	(1.30)	(2.84)	(13.40)
Energy & Utilities	(1.58)	(1.14)	(2.52)	(14.53)
Food & Beverage	(1.44)	0.25	(2.29)	(9.26)
Health Care	0.18	(1.53)	(1.86)	(2.75)
ICT	0.36	1.55	1.86	(2.15)
Petrochemicals	(2.13)	(0.45)	(5.64)	(26.83)
Property	(0.51)	(1.40)	(3.16)	(11.55)
Transportation	(0.58)	(0.22)	(1.55)	(8.28)
SET	(0.94)	(0.87)	(2.45)	(8.46)
SET50	(0.94)	(0.50)	(2.09)	(6.77)
MAI	(0.45)	(0.92)	(4.16)	(19.01)



มูลค่าการซื้อขาย 10 อันดับ

Stock	Price (Bt)	Value (Btmn)	Chg (%)
PTT	34.00	3,730.62	(2.86)
COCOCO	9.65	2,348.18	4.32
PTTEP	168.00	1,596.90	0.30
HANA	58.75	1,349.61	(4.08)
AOT	70.75	1,120.74	(0.70)
SCB	111.50	1,088.43	(2.19)
BANPU	7.65	1,094.47	(3.16)
DELTA	106.50	1,051.41	(1.39)
TRUE	7.55	1,034.68	2.72
KBANK	129.00	932.90	(1.15)

ราคาเพิ่มขึ้น 10 อันดับ

Stock	Price (Bt)	Value (Btmn)	Chg (%)
SDC	0.07	1.49	16.67
KAMART	13.30	76.65	5.56
NYT	4.78	86.95	4.37
COCOCO	9.65	2,348.11	4.32
B52	1.50	0.00	4.17
NKI	31.50	0.02	4.13
PSP	8.90	532.33	4.09
TQM	32.75	43.71	3.97
MIPF	14.00	0.02	3.70
UP	18.00	0.05	3.45

ราคาลดลง 10 อันดับ

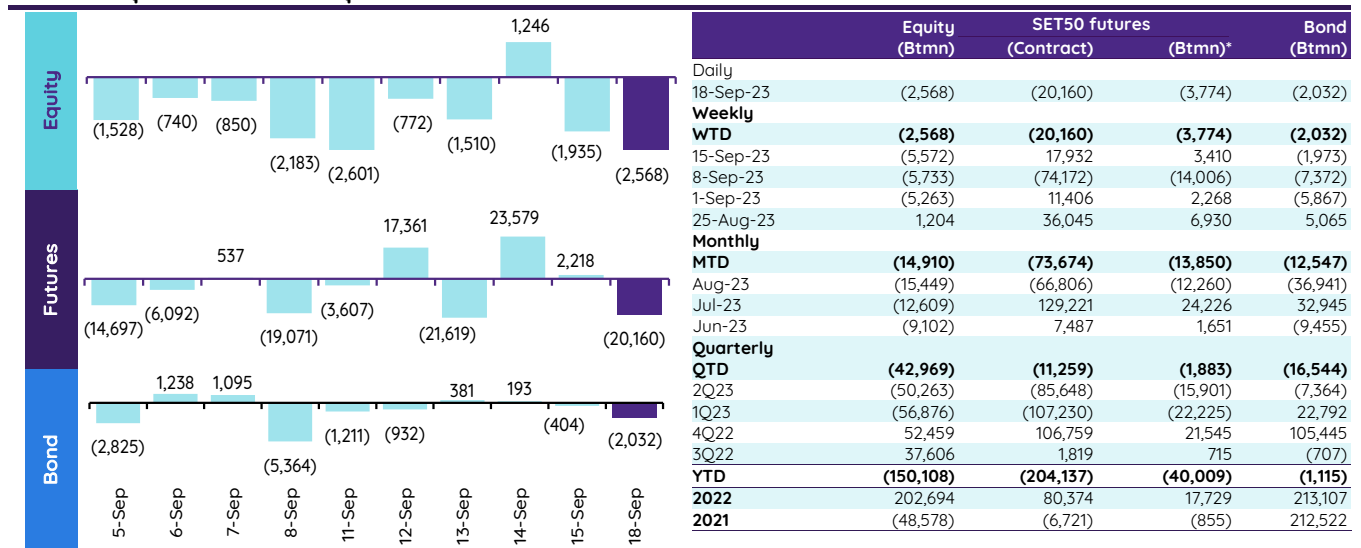
Stock	Price (Bt)	Value (Btmn)	Chg (%)
SBNEXT	2.06	11.01	(8.04)
RABBIT	0.69	80.05	(8.00)
MACO	0.58	8.87	(6.45)
GREEN	0.90	0.24	(6.25)
THREL	3.52	6.09	(5.88)
EE	0.33	2.28	(5.71)
MPIC	1.52	2.91	(5.59)
TH	1.40	19.05	(5.41)
SMT	4.92	24.64	(5.38)
CFRESH	2.12	10.85	(5.36)

ทิศทางของกระแสเงินทุนต่างชาติ

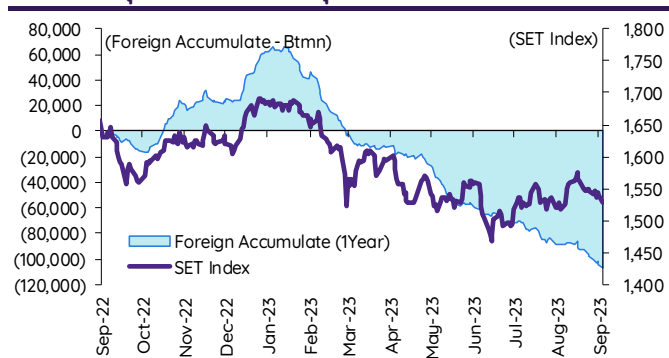
การเคลื่อนย้ายเงินทุนต่างชาติในตลาดหุ้นภูมิภาค

(US\$ Mn)	Thailand	Indonesia	Philippines	Malaysia	Vietnam	India	Taiwan	South Korea	Japan
Daily									
18-Sep-23	(72)	22	(7)		(20)		(869)	(296)	
15-Sep-23	(54)	(88)	(44)		5	36	277	(81)	
14-Sep-23	35	63	(0)	14	(9)	83	668	(279)	
13-Sep-23	(42)	(115)	(8)	15	(50)	(276)	(89)	(9)	
12-Sep-23	(22)	(37)	(17)	(9)	6	(40)	233	(331)	
Weekly									
WTD	(72)	22	(7)	11	(20)	(20)	(869)	(296)	(5,782)
15-Sep-23	(157)	(118)	(77)	11	(89)	(20)	632	(729)	0
8-Sep-23	(161)	(105)	(63)	(6)	(54)	(884)	(1,391)	19	(5,782)
1-Sep-23	(150)	(105)	(143)	(25)	39	764	(54)	496	3,638
25-Aug-23	34	(177)	(30)	(33)	(75)	3	(34)	292	(4,123)
Monthly									
MTD	(419)	(168)	(248)	(4)	(164)	(689)	(1,822)	(890)	(2,143)
Aug-23	(443)	(1,319)	(131)	31	(111)	1,726	(4,549)	(570)	(8,070)
Jul-23	(361)	182	334	313	(36)	4,140	(2,994)	627	5,096
Jun-23	(263)	(293)	97	(291)	(16)	6,717	625	(1,256)	15,211
YTD	(4,205)	(215)	(513)	(589)	(323)	16,342	1,883	7,112	41,767

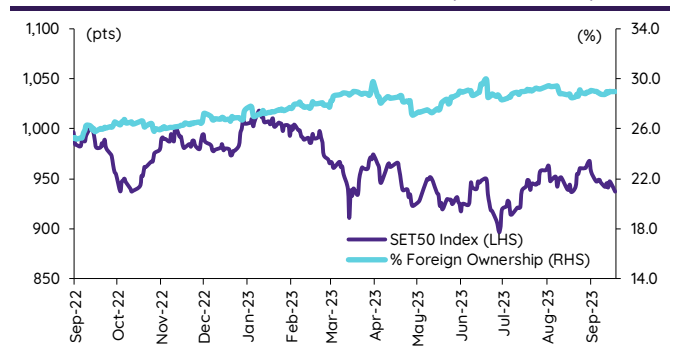
ยอดซื้อขายสุทธิรายวันของนักลงทุนต่างชาติในประเทศไทย



การซื้อขายสุทธิสะสมของนักลงทุนต่างชาติ และ SET



SET50 และสัดส่วนการถือครองของต่างชาติ (ไม่รวม NVDR)



การซื้อขายสุทธิของนักลงทุนต่างชาติ

สัดส่วนการถือครองหุ้นของนักลงทุนต่างชาติเปลี่ยนแปลงมากที่สุด 10 อันดับ

	Fgn hld (%)	Δ Fgn (M.shares)	Buy* (Btmn)
KBANK	41.01	2.97	383
AOT	8.64	3.71	262
ADVANC	36.10	1.06	235
PTTEP	13.02	0.97	164
BDMS	24.28	5.27	141
PTT	8.01	2.72	92
MINT	31.21	1.91	61
CPF	24.63	2.66	56
BCH	5.52	2.74	53
BCP	15.46	0.85	35

ซื้อ-ขาย (สุทธิ) สูงสุด 10 อันดับ NVDR

	Fgn hld (%)	Δ Fgn (M.shares)	Sell* (Btmn)		Buy* (Btmn)	Sell* (Btmn)
BH	31.34	(0.63)	(164)	PTTEP	478	DELTA (200)
SCB	19.44	(1.00)	(112)	PTT	311	SAWAD (177)
BH	31.34	(0.63)	(164)	BGRIM	212	BBL (166)
HANA	49.94	(1.66)	(98)	HANA	187	CBG (152)
KTB	11.25	(5.04)	(95)	ADVANC	90	KBANK (139)
CPN	21.34	(1.28)	(85)	BCH	79	TOP (137)
LH	13.64	(8.34)	(68)	TISCO	67	BANPU (127)
SCGP	4.18	(1.25)	(48)	EA	66	TU (77)
OR	3.11	(1.52)	(30)	CPF	57	EGCO (77)
GULF	36.34	(0.42)	(19)	CRC	52	LH (74)

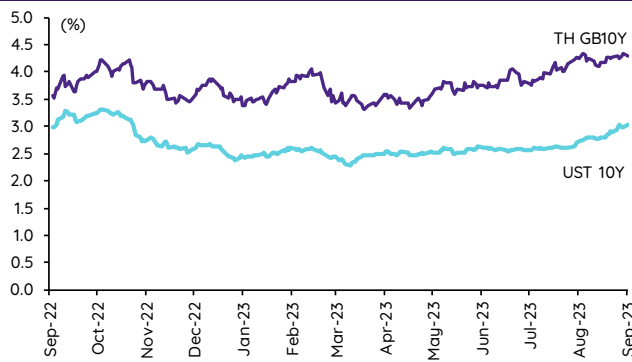
* ฐานการถือครอง InnovestX Research

Update ราคาสินทรัพย์ประเภทต่างๆ

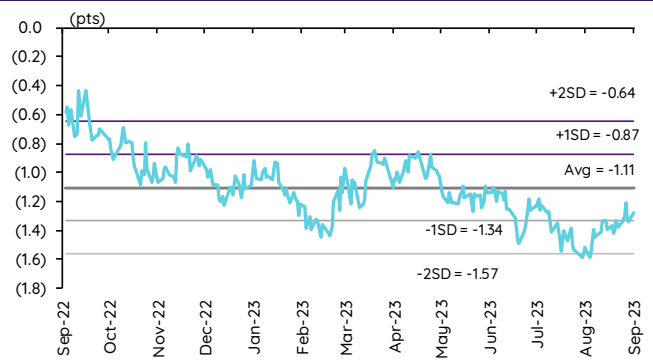
ดัชนีชี้วัดที่สำคัญ

	ราคาปิด	18 ก.ย.	WoW	MoM	YoY	YTD
ดัชนีความเชื่อมั่น						
VIX Index	14.00	1.52	1.45	(19.08)	(46.77)	(35.39)
Europe CDS (bps)	69.468	0.44	(0.78)	(8.38)	(42.66)	(21.15)
LIBOR OIS Spread (bps)	0.25149	(0.27)	1.34	0.27	17.79	8.85
TED Spread (bps)	0.2085	(0.18)	(1.14)	(0.67)	(26.46)	(21.59)
อัตราแลกเปลี่ยน:						
Dollar Index	105.07	(0.24)	0.53	1.59	(4.17)	1.53
สหรัฐดอลลาร์/บาท	35.63	(0.24)	0.64	0.71	(2.40)	3.30
ยูโร/สหรัฐดอลลาร์	1.07	0.28	(0.56)	(1.66)	6.74	(0.12)
สหรัฐดอลลาร์/เยนญี่ปุ่น	147.58	(0.17)	0.71	1.51	3.27	12.56
ตราสารหนี้: (เปลี่ยนแปลง basis points)						
อัตราอ้างอิงพันธบัตรรัฐบาลไทย 2 ปี	2.51%	0.95	9.47	21.92	82.98	87.39
อัตราอ้างอิงพันธบัตรรัฐบาลไทย 10 ปี	3.02%	2.67	7.86	28.36	6.94	37.73
อัตราอ้างอิงพันธบัตรรัฐบาลสหรัฐ 2 ปี	5.05%	1.49	6.12	11.34	118.46	61.76
อัตราอ้างอิงพันธบัตรรัฐบาลสหรัฐ 10 ปี	4.30%	(2.59)	1.45	5.19	85.12	43.16
สินค้าโภคภัณฑ์:						
CRB Index	552.49	(0.11)	0.42	0.12	(2.86)	(0.41)
ทองคำแท่ง (ดอลลาร์ต่อออนซ์)	1,933.14	0.50	0.60	2.34	15.48	6.01
ค่าการกลั่น (ดอลลาร์ต่อบาร์เรล)	11.61	(5.53)	2.47	(17.83)	(493.56)	10.15
น้ำมันตลาดดูไบ (ดอลลาร์ต่อบาร์เรล)	93.56	0.11	2.38	(8.23)	1.40	21.19
น้ำมันตลาดนิวยอร์ก (ดอลลาร์ต่อบาร์เรล)	91.03	0.29	4.28	12.04	6.96	87.92
ค่าระวางเรือ (จุด)	1,439.00	4.20	19.02	16.33	(7.34)	(5.02)

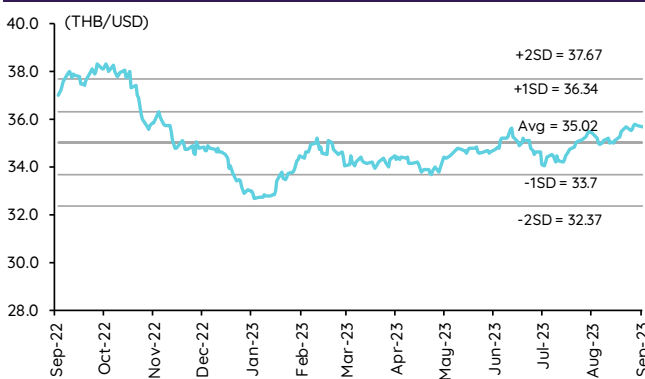
อัตราผลตอบแทนพันธบัตร 10 ปี ของไทยและสหรัฐฯ



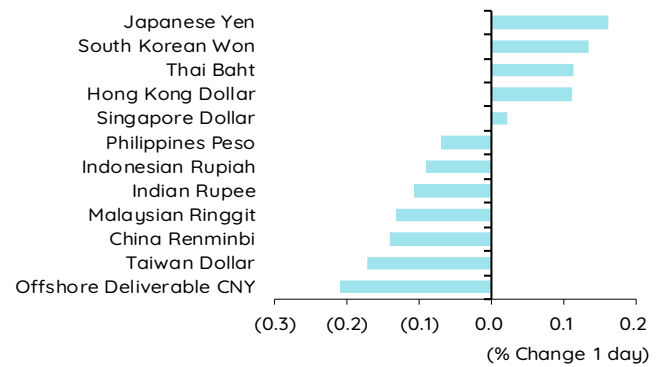
ผลต่างอัตราผลตอบแทนพันธบัตร 10 ปี ของไทยและสหรัฐฯ



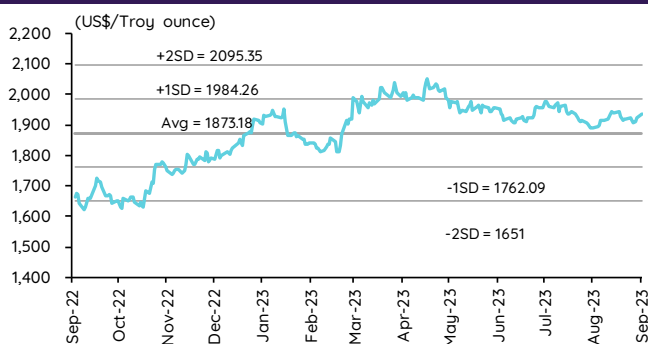
อัตราแลกเปลี่ยน THB/USD



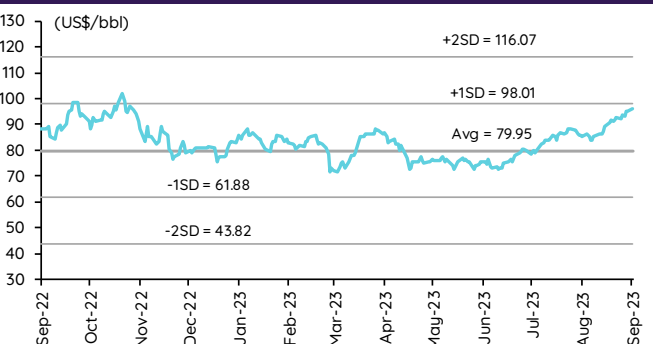
การเคลื่อนไหวของอัตราแลกเปลี่ยนในภูมิภาคต่อดอลลาร์ สรอ



ทองคำ



น้ำมันดิบ Brent



Note: Standard deviation (SD) ไม่ใช่สัญญาณซื้อขายหรือฉายา

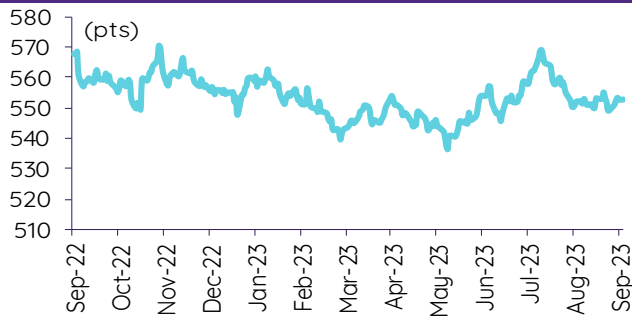
Update ราคาสินค้าโภคภัณฑ์

	As of 18-Sep-23	-1W %	Avg. Price QTD in 3Q23	% QoQ	% YoY	Avg. Price in '22	% YoY	Avg. Price in '23	% YoY	Update
CRB Index	552.49	0.7	555.40	1.6	(4.0)	592.61	10.66	551.14	(7.0)	Daily
Energy Prices										
Crude Oil - Dubai (US\$/bbl)	96.02	4.8	85.58	10.2	(12.8)	97.10	41.01	80.68	(16.9)	Daily
Brent Crude (US\$/bbl)	96.21	4.1	85.26	8.9	(15.3)	101.22	43.68	81.41	(19.6)	Daily
West Texas Int. Cushing (US\$/bbl)	91.48	4.5	80.75	9.7	(19.8)	94.54	38.91	76.63	(18.9)	Daily
Crude Oil - Asia-Pacific Tapis Oil Spot (US\$/bbl)	101.01	4.6	88.93	10.1	(11.6)	107.55	49.75	84.98	(21.0)	Daily
Natural Gas Henry Hub (US\$/mmBTU)	2.73	4.4	2.73	2.5	(47.7)	4.64	65.96	2.90	(37.6)	Daily
Coal Price NEX (US\$/MT)	160.95	0.3	145.22	(11.0)	(66.0)	364.93	163.91	266.64	92.8	Friday
Oil Product Prices and Gross Refinery Margin										
Gas Oil 500 ppm Sulfur Singapore (US\$/bbl)	122.50	2.8	110.46	21.0	(17.3)	128.47	68.59	102.16	(20.5)	Daily
Gas Oil - Dubai (US\$/bbl)	26.48	(3.8)	24.88	82.0	(29.8)	31.37	327.29	21.48	(31.5)	Daily
Gasoline, 92 RON Spot (US\$/bbl)	105.38	5.5	96.58	5.8	(6.5)	109.73	43.14	93.00	(15.2)	Daily
Gasoline - Dubai (US\$/bbl)	9.36	12.9	11.00	1.9	115.9	12.63	62.02	12.32	(2.4)	Daily
Fuel Oil 180 Singapore Spot (US\$/bbl)	81.29	1.6	76.55	(16.2)	5.1	79.55	29.19	68.56	(13.8)	Daily
Fuel Oil - Dubai (US\$/bbl)	(14.73)	27.1	(9.03)	(13.7)	(64.4)	-17.55	140.85	(12.12)	(30.9)	Daily
Jet Kerosene - Spot Price (US\$/bbl)	118.98	2.3	108.87	18.4	(15.2)	124.29	68.00	101.95	(18.0)	Daily
Jet Kerosene - Dubai (US\$/bbl)	22.96	(7.1)	23.29	62.5	(22.8)	27.19	430.89	21.27	(21.8)	Daily
SG Refinery Margin (US\$/bbl)	11.61	2.5	9.90	138.7	40.5	7.31	108.68	7.31	(31.9)	Daily
Olefins Product Prices and Spread										
Ethylene, FOB Japan Spot (US\$/MT)	820	1.2	776	(4.8)	(12.3)	1,001	(0.87)	826	(17.4)	Tuesday
Ethylene Spread (US\$/MT)	102	(11.8)	136	244.8	(21.9)	212	(41.19)	178	(16.3)	Daily
Propylene (Olefins), FOB Japan Spot (US\$/MT)	845	2.4	797	(5.5)	(11.5)	990	(1.54)	857	(13.4)	Tuesday
Propylene Spread (US\$/MT)	127	(2.8)	156	(34.3)	(17.2)	201	(43.60)	208	3.7	Daily
Naphtha - Singapore Spot FOB (US\$/MT)	718	3.4	640	5.8	(9.9)	789	21.56	649	(17.7)	Daily
Polyolefins Prices and Spread										
Polye HDPE SE Asia (US\$/MT)	1,040	0.0	1,006	(5.9)	(7.2)	1,180	0.08	1,042	(11.7)	Tuesday
HDPE-Naphtha Spread (US\$/MT)	322	(6.8)	366	124.4	(1.9)	391	(26.19)	393	0.4	Daily
Polye LDPE-Film, CFR SE Asia Spot (US\$/MT)	1,040	1.0	981	(6.4)	(25.7)	1,438	(5.75)	1,063	(26.0)	Tuesday
LDPE-Naphtha Spread (US\$/MT)	322	(4.1)	341	114.4	(44.0)	649	(25.96)	415	(36.1)	Daily
PP Film, Spot South East Asia (US\$/MT)	980	0.0	948	(6.1)	(11.9)	1,174	(9.60)	1,012	(13.8)	Tuesday
PP Spread (US\$/MT)	262	(8.3)	308	(23.9)	(15.8)	385	(40.72)	363	(5.6)	Daily
MEG Prices and Spread										
MEG, CFR South East Asia (US\$/MT)	500	2.0	482	(4.1)	(9.2)	585	(13.93)	504	(13.8)	Tuesday
MEG Spread (US\$/MT)	-8	(31.1)	0	(102.1)	(101.9)	-36	(167.17)	-9	n.m.	Tuesday
Aromatics Product Prices and Spread										
Paraxylene, FOB USG Spot (US\$/MT)	1,225	5.6	1,127	3.7	(7.5)	1,261	40.96	1,103	(12.5)	Tuesday
Paraxylene Spread (US\$/MT)	416	7.3	404	(5.9)	3.3	442	42.51	421	(4.8)	Tuesday
Paraxylene - 92 RON Spread (US\$/MT)	326	5.9	303	(8.7)	(10.2)	325	35.01	310	(4.6)	Daily
Toluene, FOB Korea Spot (US\$/MT)	1,035	3.5	945	8.3	(3.5)	963	32.26	896	(7.0)	Tuesday
Benzene, CFR Japan Spot (US\$/MT)	1,040	3.5	898	1.1	(11.8)	1,057	13.52	912	(13.7)	Tuesday
Benzene Spread (US\$/MT)	413	3.5	336	(7.2)	(18.1)	367	4.35	345	(6.0)	Daily
Benzene - 92 RON Spread (US\$/MT)	141	(7.7)	74	(44.8)	(46.0)	121	(56.40)	119	(1.7)	Daily
Condensate (US\$/MT)	809	4.7	723	10.0	(12.6)	818	40.13	682	(16.7)	Daily
PTA Prices and Spread										
PTA, CFR South East Asia (US\$/MT)	860	5.5	807	(0.9)	(8.4)	885	25.47	808	(8.7)	Tuesday
PTA Spread (US\$/MT)	39	3.8	51	(40.2)	(20.0)	40	(62.02)	69	70.6	Tuesday
PVC Prices and Spread										
PVC, CFR South East Asia (US\$/MT)	890	(1.1)	852	2.7	(14.9)	1,152	(20.27)	861	(25.3)	Tuesday
Ethylene Spread (US\$/MT)	788	0.5	716	19.6	(13.4)	940	(13.31)	683	(27.3)	Tuesday
Ethylene Dichloride CFR Far East Asia (US\$/MT)	270	0.0	271	(14.9)	(33.5)	543	(26.02)	295	(45.7)	Tuesday
Metal										
Gold (US\$/Troy Ounce)	1,934	0.8	1,931	(2.4)	11.8	1,802	0.17	1,933	7.2	Daily
LME Copper 3 Month Rolling Forward (US\$/MT)	8,352	1.5	8,430	(0.7)	9.1	8,805	(5.25)	8,634	(1.9)	Daily
Silver Future (US\$/Troy Ounce)	24	1.4	24	(3.3)	21.5	23	(12.65)	24	7.0	Daily
China Composite Steel Prices (CNY/MT)	4,167	0.5	4,135	(1.3)	(6.1)	4,770	(12.85)	4,281	(10.3)	Daily
Agriculture Prices										
Malaysian Crude Palm Oil Spot Price(MYR/MT)	3,728	(0.6)	3,824	(0.5)	(3.7)	5,136	15.59	3,897	(24.1)	Daily
SGX Ribbed Smoked Sheet 3 (RSS3) Futures (US\$/KG.)	158	(0.4)	151	(2.6)	(8.1)	184	(11.85)	156	(15.1)	Daily
Sugar #11 (US\$/LB)	27	2.4	25	2.0	43.6	18	16.35	23	29.3	Daily
Freight Rate										
Baltic Freight Index: BDIY	1,439	21.3	1,120	(15.5)	(31.9)	1,931	(33.89)	1,157	(40.1)	Daily
Baltic Supramax Index: BSI58	1,221	13.2	845	(14.5)	(52.8)	2,006	(17.27)	924	(53.9)	Daily

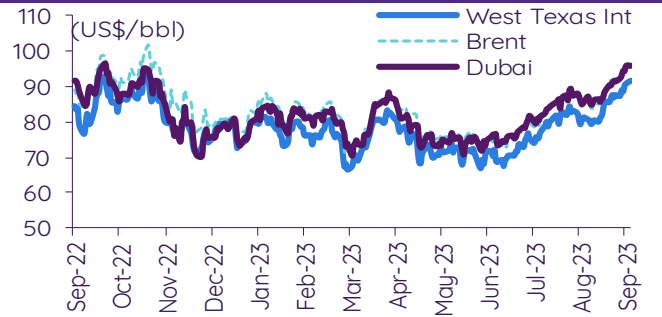
ที่มา: Bloomberg Finance LP, IQ Professional, BANPU IIR, InnovestX Research

Update ราคาสินค้าโภคภัณฑ์

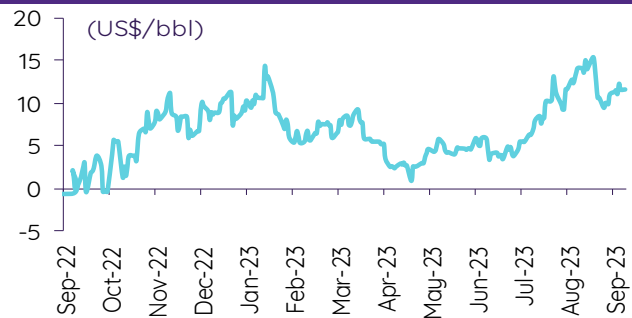
CRB US Spot All Commodities Price Index



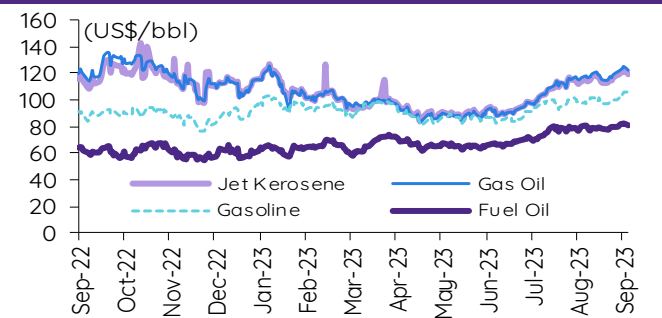
Crude prices



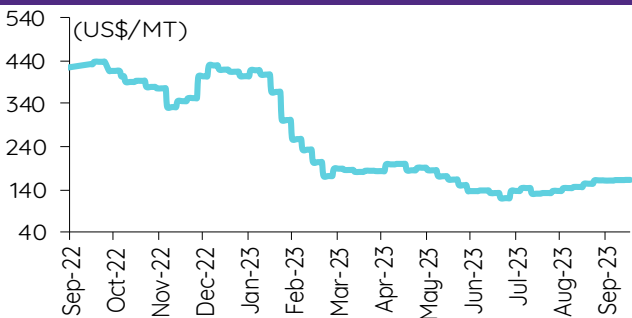
SG Dubai Hydrocracking Refinery Margin



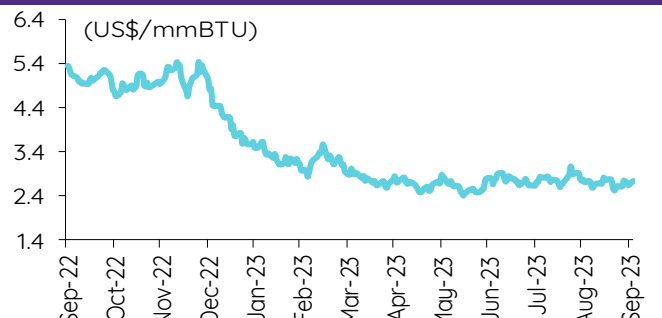
Oil product prices



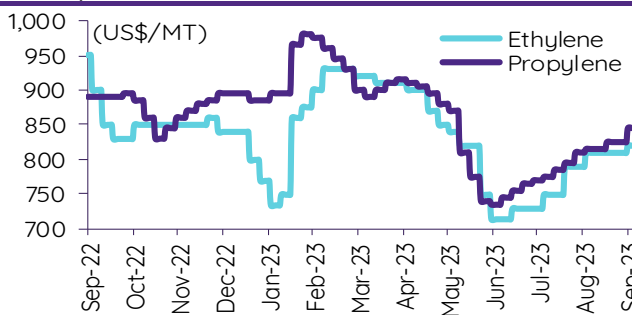
Coal price (NEX)



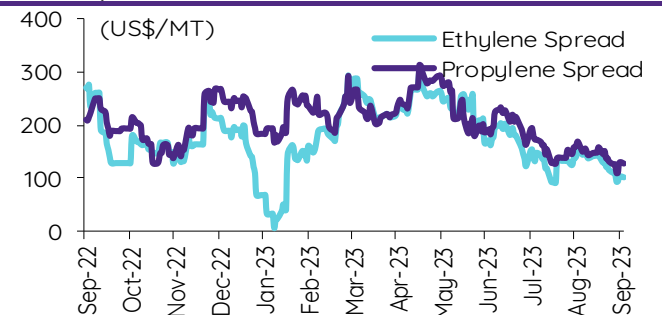
Natural gas prices (Henry hub)



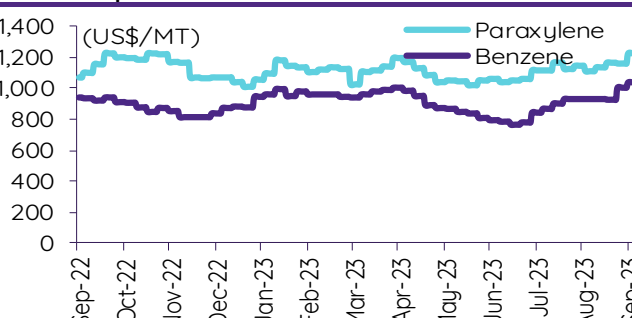
Olefins prices



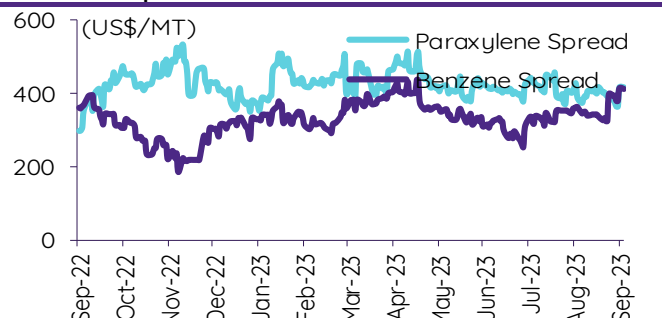
Olefins spreads



Aromatics prices

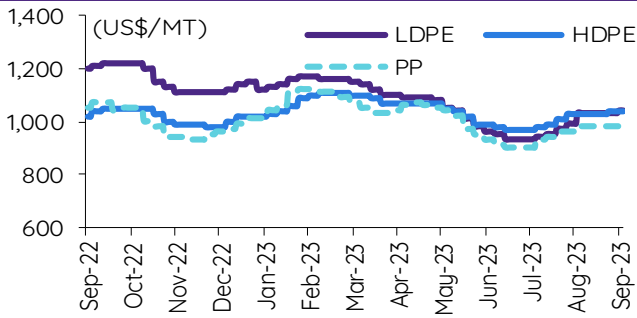


Aromatics spreads

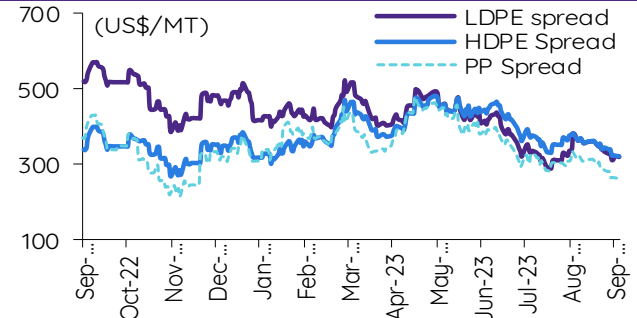


Update ราคาสินค้าโภคภัณฑ์

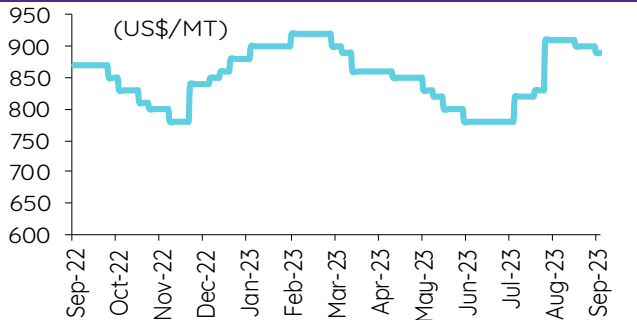
Polyolefins prices



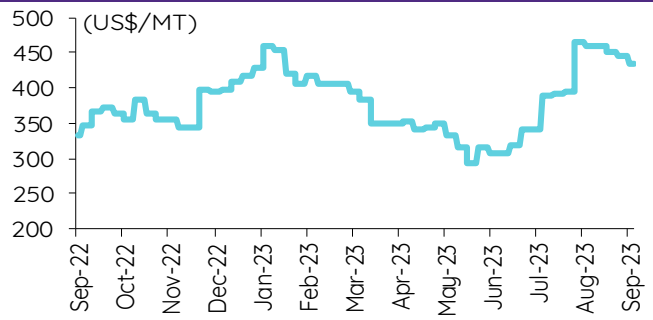
Polyolefins-Naphtha spreads



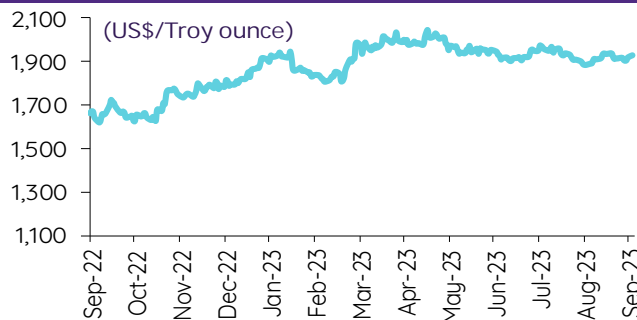
PVC price



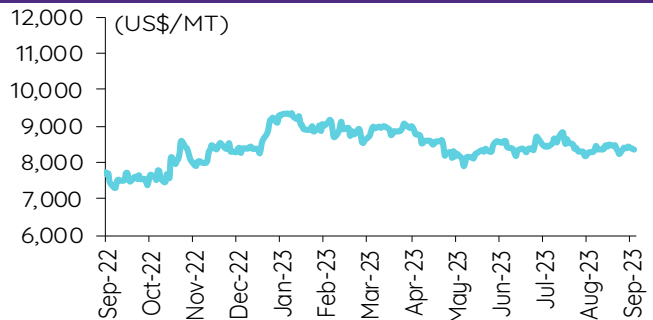
PVC spread



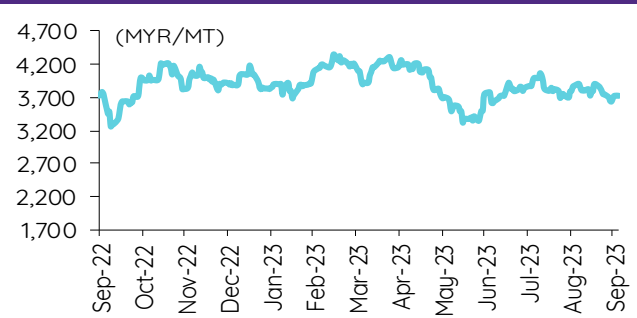
Gold price



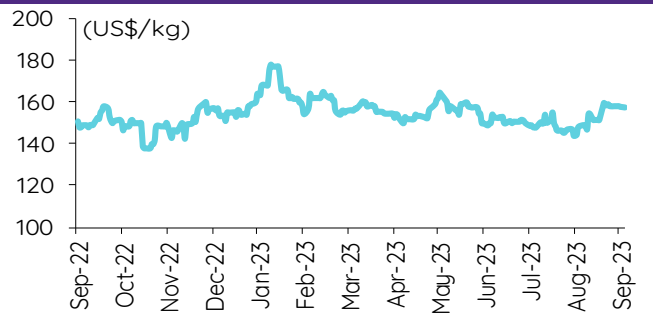
LME copper price



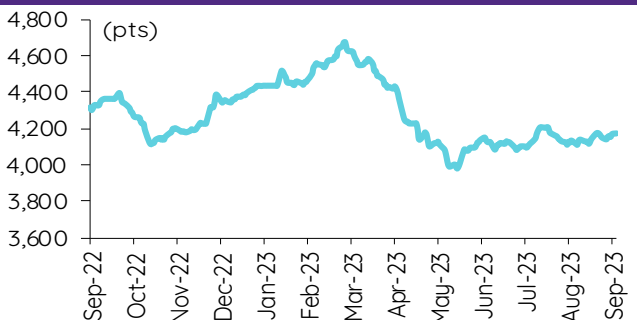
Malaysian crude palm oil price



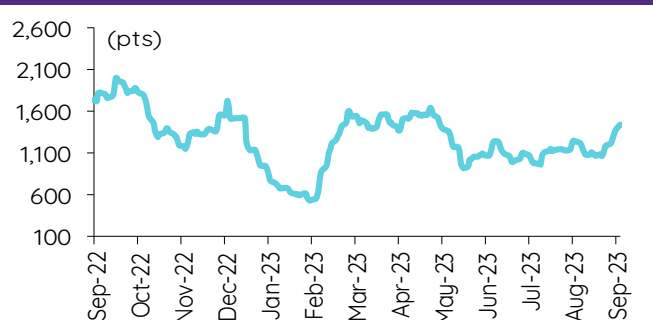
Rubber price (RSS3) futures



Steel price index



Baltic freight index



ข้อมูลการขายชอร์ต (short sales)

	ปริมาณหุ้น (หุ้น)	มูลค่าการขายชอร์ต (บาท)	ราคาเฉลี่ย (บาท)	ราคาต่ำสุด 18 ก.ย. 66	ส่วนต่างระหว่างราคาปิด กับราคาขายชอร์ต	% ปริมาณการขายชอร์ต เทียบกับปริมาณหลัก
ICC	2,800	120,400	43.00	43.00	0.00	66.67
TU-R	8,309,800	119,176,170	14.34	14.20	1.00	37.23
AKR	230,300	202,664	0.88	0.88	0.00	36.09
RATCH-R	1,186,600	39,066,000	32.92	33.00	(0.23)	32.62
SSP	167,200	1,151,180	6.89	6.85	0.51	32.14
TKS	65,100	562,125	8.63	8.60	0.40	30.21
TCAP	450,800	22,321,650	49.52	49.25	0.54	25.96
BAM	1,511,100	16,719,290	11.06	11.00	0.58	25.79
THANI	1,377,600	4,433,858	3.22	3.18	1.21	25.32
SPRC-R	6,174,400	55,747,635	9.03	8.95	0.88	22.48
LANNA	129,900	2,043,170	15.73	15.70	0.18	22.25
AUCT	264,500	2,720,050	10.28	10.20	0.82	21.89
SCC-R	115,700	35,685,000	308.43	308.00	0.14	21.32
STA-R	1,708,200	28,318,220	16.58	16.40	1.08	20.38
CBG-R	1,295,900	106,998,725	82.57	81.50	1.31	20.19
ACC	99,500	80,595	0.81	0.80	1.25	19.03
LANNA-R	110,900	1,741,130	15.70	15.70	(0.00)	19.00
SPALI	599,100	12,563,200	20.97	20.80	0.82	18.93
ONEE	600,700	2,746,782	4.57	4.56	0.28	18.48
GFPT	253,800	2,739,110	10.79	10.70	0.86	18.44
EGCO-R	231,900	29,788,650	128.45	128.00	0.36	17.47
TLI-R	1,697,400	22,160,030	13.06	13.10	(0.34)	17.41
BCPG	695,300	7,053,330	10.14	10.20	(0.55)	17.18
KTC-R	193,000	8,899,175	46.11	46.00	0.24	16.98
AWC-R	5,088,300	20,740,526	4.08	4.06	0.40	16.50
RATCH	598,800	19,814,750	33.09	33.00	0.28	16.46
TIPH	78,300	3,141,950	40.13	39.50	1.59	16.22
TASCO	373,500	6,320,430	16.92	16.80	0.73	16.14
SAWAD-R	1,851,300	84,297,175	45.53	45.25	0.63	16.11
LPN	162,300	682,130	4.20	4.16	1.03	16.06
SPCG-R	29,600	369,980	12.50	12.40	0.80	15.75
TTW-R	678,200	6,065,875	8.94	9.00	(0.62)	15.49
BTG	240,100	5,729,760	23.86	23.70	0.69	15.08
IRPC-R	10,730,900	23,375,580	2.18	2.14	1.79	15.06
CPALL	1,917,900	121,945,350	63.58	63.25	0.53	15.04
SCB-R	1,435,200	161,504,450	112.53	111.50	0.92	14.84
BKP-R	587,600	2,069,666	3.52	3.50	0.64	14.73
BBL-R	448,500	74,918,450	167.04	167.00	0.03	14.71
KKP	495,500	27,854,750	56.22	55.50	1.29	14.69
MINT-R	1,270,800	40,164,900	31.61	31.75	(0.45)	14.68
ORI-R	319,500	3,290,850	10.30	10.30	0.00	14.59
ASW	191,200	1,692,120	8.85	8.70	1.72	14.48
EA-R	1,323,700	76,068,975	57.47	57.25	0.38	14.35
S-R	554,000	614,940	1.11	1.10	0.91	14.17
SPRC	3,866,000	34,846,365	9.01	8.95	0.71	14.07
MINT	1,206,500	38,138,450	31.61	31.75	(0.44)	13.93
HENG	427,800	1,063,784	2.49	2.50	(0.53)	13.91
COM7	597,800	18,494,150	30.94	31.25	(1.00)	13.74
SUPER	5,196,300	2,546,187	0.49	0.48	2.08	13.74
CKP	539,200	1,907,656	3.54	3.50	1.08	13.52
CK-R	170,100	3,824,450	22.48	22.60	(0.52)	13.31
BANPU	18,171,700	141,974,905	7.81	7.65	2.13	13.25
DELTA-R	1,300,200	136,732,250	105.16	106.50	(1.26)	13.21
IRPC	9,416,600	20,469,934	2.17	2.14	1.58	13.21
OSP	223,200	6,279,650	28.13	28.25	(0.41)	13.15
AOT	1,971,900	139,811,550	70.90	70.75	0.21	12.79
BAY	47,000	1,494,150	31.79	31.75	0.13	12.73
TFG-R	285,600	1,088,458	3.81	3.80	0.29	12.67
PTTGC	981,400	34,655,200	35.31	35.00	0.89	12.58
BEC-R	67,300	558,595	8.30	8.30	0.00	12.57
MBK	252,400	4,817,930	19.09	18.90	1.00	12.53
TTB	12,209,300	20,833,574	1.71	1.70	0.37	12.44
SGP	14,900	122,220	8.20	8.20	0.03	12.43
OSP-R	210,200	5,915,325	28.14	28.25	(0.38)	12.38
VGI	2,979,000	7,905,248	2.65	2.62	1.28	12.18
SISB-R	521,300	18,333,100	35.17	35.50	(0.94)	12.11
LH	6,058,000	49,675,585	8.20	8.15	0.61	11.86
EA	1,083,100	62,325,000	57.54	57.25	0.51	11.74
BGRIM-R	2,463,600	76,687,950	31.13	31.00	0.41	11.62
SAWAD	1,334,900	61,159,150	45.82	45.25	1.25	11.61
BLA-R	238,800	6,262,000	26.22	26.50	(1.05)	11.59
AH	61,400	2,228,300	36.29	36.25	0.11	11.47
TTW	499,700	4,479,795	8.96	9.00	(0.39)	11.42
KBANK-R	816,200	105,228,050	128.92	129.00	(0.06)	11.29
BAM-R	659,600	7,273,870	11.03	11.00	0.25	11.26
MEGA-R	163,000	7,172,325	44.00	44.00	0.00	11.25
TKC	98,300	2,547,775	25.92	25.50	1.64	11.17
AAV	4,332,300	11,986,318	2.77	2.76	0.24	11.10
OR	855,000	16,846,580	19.70	19.70	0.02	10.83
UBE	149,200	147,969	0.99	0.99	0.18	10.74
ERW	1,342,800	7,597,605	5.66	5.65	0.14	10.56
TOP	1,202,300	58,867,850	48.96	48.50	0.95	10.40
BJC-R	339,700	10,964,825	32.28	32.25	0.09	10.39
THANI-R	564,800	1,806,490	3.20	3.18	0.58	10.38
AEONTS-R	14,000	2,268,000	162.00	162.00	0.00	10.37
SCGP	769,000	29,656,800	38.57	38.50	0.17	10.36
BANPU-R	14,199,700	110,117,460	7.75	7.65	1.37	10.36

	ปริมาณหุ้น (หุ้น)	มูลค่าการซื้อขาย (บาท)	ราคาเฉลี่ย (บาท)	ราคาสูงสุด 18 ก.ย. 66	ส่วนต่างระหว่างราคาปิด กับราคาซื้อขาย	% ปริมาณการซื้อขาย เทียบกับปริมาณหลัก
CENTEL	321,400	15,493,075	48.20	48.25	(0.09)	10.33
EASTW	56,400	255,780	4.54	4.54	(0.11)	10.30
MTC	718,200	28,296,175	39.40	38.75	1.67	10.18
XPG	4,302,400	6,643,106	1.54	1.52	1.58	10.14
TISCO	246,000	24,600,000	100.00	99.75	0.25	10.12
BEAUTY	751,400	458,354	0.61	0.60	1.67	9.86
MC	190,400	2,618,620	13.75	13.90	(1.06)	9.85
CRC-R	1,528,800	60,888,150	39.83	39.50	0.83	9.76
TLI	943,000	12,355,560	13.10	13.10	0.02	9.67
HMPRO	2,300,600	30,731,200	13.36	13.30	0.44	9.62
PTT	10,385,400	360,594,525	34.72	34.00	2.12	9.59
TTA-R	1,656,500	11,150,495	6.73	6.60	1.99	9.56
SUSCO-R	304,900	1,171,222	3.84	3.84	0.03	9.52
KTB	4,428,000	84,000,690	18.97	18.80	0.91	9.51
HTC	36,900	640,920	17.37	17.50	(0.75)	9.44
IVL	1,126,400	31,106,575	27.62	27.25	1.34	9.43
AP	651,700	8,073,050	12.39	12.50	(0.90)	9.34
KCE	870,300	43,821,025	50.35	51.00	(1.27)	9.33
PTTGC-R	715,200	25,285,300	35.35	35.00	1.01	9.17
BDMS	1,332,600	35,646,950	26.75	26.75	(0.00)	9.15
ADVANC	265,300	58,751,300	221.45	222.00	(0.25)	9.02
JMT	473,900	21,975,400	46.37	45.50	1.92	8.99
BCP-R	483,200	19,565,875	40.49	40.50	(0.02)	8.99
GLOBAL	364,800	6,482,890	17.77	17.70	0.40	8.92
JMART-R	1,284,200	29,309,020	22.82	22.50	1.43	8.92
SIRI	12,898,900	24,081,647	1.87	1.85	0.92	8.89
ASK	19,400	476,520	24.56	24.40	0.67	8.81
HMPRO-R	2,100,100	27,961,120	13.31	13.30	0.11	8.78
TOP-R	1,013,700	49,620,525	48.95	48.50	0.93	8.77
TU	1,947,100	27,987,060	14.37	14.20	1.22	8.72
TOA-R	67,900	1,642,970	24.20	24.30	(0.42)	8.71
TPIPL	744,400	1,101,868	1.48	1.52	(2.62)	8.68
DUSIT	78,900	820,790	10.40	10.50	(0.92)	8.67
MTC-R	607,900	23,869,175	39.26	38.75	1.33	8.61
AOT-R	1,305,800	92,389,375	70.75	70.75	0.00	8.47
LH-R	4,302,900	35,269,865	8.20	8.15	0.57	8.42
BCH-R	667,200	12,957,150	19.42	19.40	0.10	8.36
CPALL-R	1,044,400	66,328,225	63.51	63.25	0.41	8.19
RBF-R	160,200	1,837,930	11.47	11.30	1.53	8.18
PTG-R	482,600	4,787,590	9.92	9.85	0.71	8.14
GULF	1,376,900	63,402,975	46.05	46.00	0.10	8.10
ITD-R	726,900	1,057,970	1.46	1.43	1.78	8.04
PSH	93,900	1,220,700	13.00	12.80	1.56	7.97
KEX-R	56,800	444,590	7.83	7.70	1.65	7.95
RAM-R	5,800	246,550	42.51	43.00	(1.14)	7.89
BCP	422,700	17,161,225	40.60	40.50	0.24	7.86
GPSC	856,300	42,191,500	49.27	48.75	1.07	7.75
MAJOR-R	281,200	3,881,930	13.80	13.70	0.77	7.63
DELTA	747,400	78,866,100	105.52	106.50	(0.92)	7.60
BTS	3,316,700	24,165,785	7.29	7.30	(0.19)	7.58
AMATA-R	219,900	5,713,525	25.98	26.25	(1.02)	7.53
GULF-R	1,251,100	57,605,350	46.04	46.00	0.10	7.36
BBL	222,300	37,169,650	167.20	167.00	0.12	7.29
VNG	19,000	72,200	3.80	3.80	0.00	7.09
BCPG-R	285,400	2,906,300	10.18	10.20	(0.16)	7.05
BTS-R	3,084,200	22,390,315	7.26	7.30	(0.55)	7.05
DOHOME	293,000	3,311,240	11.30	11.30	0.01	7.03
DCC-R	1,387,600	2,458,531	1.77	1.80	(1.57)	6.97
CHG	1,401,300	4,559,358	3.25	3.24	0.42	6.87
SABINA	40,100	1,092,725	27.25	27.00	0.93	6.82
GUNKUL-R	774,100	2,692,414	3.48	3.46	0.52	6.75
CPAXT-R	1,061,900	35,614,975	33.54	34.00	(1.36)	6.66
CPF	1,209,000	25,952,620	21.47	21.20	1.26	6.62
AMATA	193,300	5,056,425	26.16	26.25	(0.35)	6.62
SNNP-R	81,900	1,716,410	20.96	20.90	0.27	6.60
TRUE-R	8,951,200	67,114,545	7.50	7.55	(0.69)	6.58
RS	121,000	1,817,060	15.02	14.90	0.79	6.51
GPSC-R	714,900	35,055,450	49.04	48.75	0.59	6.47
ONEE-R	209,800	956,688	4.56	4.56	0.00	6.46
PSH-R	75,900	986,700	13.00	12.80	1.56	6.45
SHR-R	205,800	582,356	2.83	2.78	1.79	6.41
CHAYO	209,000	1,556,440	7.45	7.50	(0.71)	6.38
PSL-R	962,200	9,785,260	10.17	10.10	0.69	6.35
AIE	143,400	245,385	1.71	1.66	3.08	6.31
KCE-R	584,400	29,673,525	50.78	51.00	(0.44)	6.27
BCH	495,400	9,621,340	19.42	19.40	0.11	6.21
BJC	199,600	6,447,825	32.30	32.25	0.17	6.10
ICHI-R	305,900	4,863,810	15.90	16.00	(0.62)	6.10
PTTEP	573,400	96,297,250	167.94	168.00	(0.04)	6.10
CPAXT	967,200	32,864,875	33.98	34.00	(0.06)	6.07
IVL-R	717,900	19,824,525	27.61	27.25	1.34	6.01
SCGP-R	445,100	17,209,750	38.66	38.50	0.43	6.00
KKP-R	201,700	11,280,500	55.93	55.50	0.77	5.98
BBIK-R	5,800	665,650	114.77	116.50	(1.49)	5.97
KTC	67,700	3,131,125	46.25	46.00	0.54	5.96

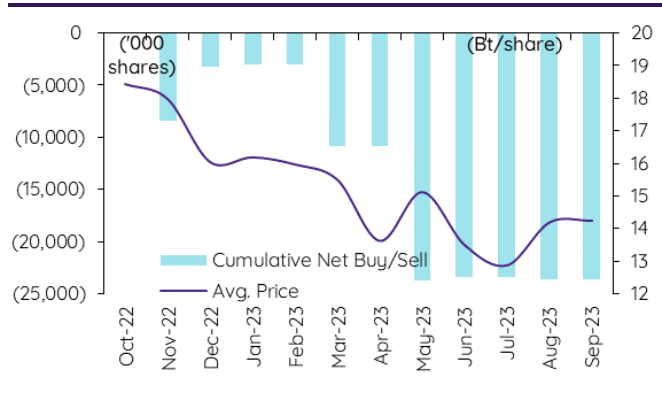
ที่มา: ตลาดหลักทรัพย์แห่งประเทศไทย และ InnovestX Research

สรุปการซื้อขายหุ้นของผู้บริหาร

1. รายงานการซื้อขายหุ้นของผู้บริหาร ณ วันที่ 18 ก.ย. 2566

ชื่อบริษัท	ชื่อผู้บริหาร	ประเภท หลักทรัพย์	วันที่ได้มา /จำนวน	จำนวน (หุ้น)	ราคา (บาท)	รวม (บาท)	วิธีการได้มา/ /จำนวน
ALT	นาง ปริญญากรณ์ ตั้งเผ่าศักดิ์	หุ้นสามัญ	15-09-66	200	1.93	386	ซื้อ
ALT	นาง ปริญญากรณ์ ตั้งเผ่าศักดิ์	หุ้นสามัญ	15-09-66	4,100	1.94	7,954	ซื้อ
ALT	นาง ปริญญากรณ์ ตั้งเผ่าศักดิ์	หุ้นสามัญ	15-09-66	5,300	1.95	10,335	ซื้อ
ALT	นาง ปริญญากรณ์ ตั้งเผ่าศักดิ์	หุ้นสามัญ	15-09-66	6,100	1.96	11,956	ซื้อ
ALT	นาง ปริญญากรณ์ ตั้งเผ่าศักดิ์	หุ้นสามัญ	15-09-66	4,100	1.97	8,077	ซื้อ
BAFS	นาย จักรสมิท กฤษศสาดีใจ	หุ้นสามัญ	14-09-66	5,000	29.00	145,000	ซื้อ
BAFS	หม่อมหลวง วิสุทธิศักดิ์ ดิถกุล	หุ้นสามัญ	18-09-66	20,000	28.62	572,400	ซื้อ
DMT	พลเอก สิบสินต์ นรทรานนท์	หุ้นสามัญ	15-09-66	100,000	12.40	1,240,000	ขาย
EP	นาย ยุทธ ชินสุภักกุล	หุ้นสามัญ	15-09-66	4,000	3.03	12,120	ซื้อ
GFC	ว่าที่ ร้อยตรี วรวิศว์ น้ำขาว	หุ้นสามัญ	13-09-66	53,000	10.53	558,090	ขาย
GFC	ว่าที่ ร้อยตรี วรวิศว์ น้ำขาว	หุ้นสามัญ	13-09-66	5,000	9.55	47,750	ซื้อ
GFC	ว่าที่ ร้อยตรี วรวิศว์ น้ำขาว	หุ้นสามัญ	13-09-66	5,000	9.78	48,900	ขาย
GFC	ว่าที่ ร้อยตรี วรวิศว์ น้ำขาว	หุ้นสามัญ	14-09-66	36,400	10.83	394,212	ขาย
ILM	นาง ชันทอง อุดมมหันตีสุข	หุ้นสามัญ	14-09-66	76,400	25.25	1,929,100	ขาย
KUN	นาง ประวีรัตน์ เกวอักษร	หุ้นสามัญ	14-09-66	75,700	1.78	134,746	ซื้อ
KUN	นาย คุณา เกวอักษร	หุ้นสามัญ	14-09-66	75,700	1.78	134,746	ซื้อ
MICRO	นาย ปรีดา ไอรมนรัตน์	หุ้นสามัญ	15-09-66	50,000	2.98	149,000	ขาย
RT	นาย ธนวัฒน์ ศิรินาวิน	หุ้นสามัญ	15-09-66	80,000	0.94	75,200	ซื้อ
STC	นาย สุรสิทธิ์ ชัยตระกูลทอง	หุ้นสามัญ	15-09-66	82,000	0.84	68,880	ซื้อ
SYNEX	นาง ชันญญาภรณ์ เพ็ชรรัตน์	หุ้นสามัญ	15-09-66	89,000	12.70	1,130,300	ขาย
TSTE	นาย ประกาศ สุทธิมาวรินทร์	หุ้นสามัญ	15-09-66	11,900	9.77	116,263	ซื้อ
TU	นาย เสง นิรุติยานนท์	หุ้นสามัญ	15-09-66	100,000	14.50	1,450,000	ขาย
UTP	นาย มงคล มังกรภน	หุ้นสามัญ	15-09-66	50,000	12.00	600,000	ซื้อ
WARRIX	นาย สง่าง ตั้งจันสิริ	หุ้นสามัญ	15-09-66	50,000	9.50	475,000	ซื้อ
Total						ซื้อ	2,420,813
						ขาย	6,899,602
						สุทธิ	<u>(4,478,789)</u>

2. ยอดซื้อ/ขายสุทธิสะสม 12 เดือนของหุ้นที่อยู่ภายใต้การวิเคราะห์ของ InnovestX TU



ปฏิทินหุ้น

กันยายน				
จันทร์	อังคาร	พุธ	พฤหัสบดี	ศุกร์
18	19	20	21	22
Last trading day EMC-W6	PD BCP Bt0.5 BKCCP Bt0.16 EGATIF Bt0.0531 KBSPIF Bt0.231 MIPF Bt0.37 PB Bt0.86 TFFIF Bt0.1009 TTLPF Bt0.441 WHAIR Bt0.1369 XE EMC-W6 1:1 @Bt0.15 Share listing JCKH 1,617,531,400 Shares	XD MBK Bt0.4 SRIPANWA Bt0.1792 PD GPSC Bt0.3 LANNA Bt11 MJLF Bt0.127 MNIT Bt0.025 MNIT2 Bt0.17 MNRF Bt0.1 MST Bt0.37 TIF1 Bt0.125 Decreased capital POPF CPNCG	XD PRG Bt0.3 PD BAY Bt0.4 GAHREIT Bt0.3 GROREIT Bt0.29 HPF Bt0.11 KKP Bt1.25 M-II Bt0.155 M-STOR Bt0.1 TTW Bt0.3	PD BBL Bt2 OR Bt0.25 SSPF Bt0.1169 TISCO Bt2 TISCO-P Bt2 TOP Bt0.65
25	26	27	28	29
PD BPP Bt0.4 TPIPP Bt0.12 XB WICE 24.8644:1		XD ENGY Bt0.05 XR JCKH 1:2.75 @Bt0.03 XW JCKH 3:1 PD HMPRO Bt0.18 SUSCO Bt0.2	PD EGCO Bt3.25 TIPH Bt0.5	PD BANPU Bt0.25 BDMS Bt0.35 EASTW Bt0.05 KBANK Bt0.5 SCB Bt2.5 TPIPL Bt0.03

ตุลาคม				
จันทร์	อังคาร	พุธ	พฤหัสบดี	ศุกร์
2	3	4	5	6
		XD RS Bt0.6 XE WAVE-W2 1:4.49 @Bt0.156	PD MBK Bt0.4	PD PRG Bt0.3 XE META-W5 1:1 @Bt1
9	10	11	12	13
XD CHAYO Bt0.00111112 CHAYO 50:1XD(ST)	XR CCET 1:0.7863 @Bt- PD ENGY Bt0.05	PD SRIPANWA Bt0.1792	PD RS Bt0.6	งดจ่ายปันผล ประกาศแจ้งพระบรมขัตติยเทสร มหาภูมิพลอดุลยเดชมหาราช บรมนาถบพิตร

XD - Cash Dividend
XD(ST) - Stock Dividend

PD - Payment Date
XR - Rights for Common

XW - Rights for Warrant
XT - Rights for Transferable Subscription Right

XE - Warrant Exercise
CW - Capital write-down

SP - Suspension

Sharecode	Effdate	Enddate	หลักทรัพย์ที่เข้าข่ายมาตรการ กำกับการซื้อขาย			หลักทรัพย์ภายใต้เครื่องหมาย C		หลักทรัพย์ภายใต้ เครื่องหมาย NC (Non Compliance)	
			Turnover list	Level (**)	หมายเหตุ	Caution : "C"	สาเหตุ	"NC"	สาเหตุ
ACAP	17/05/2022	จนกว่าจะ ได้รับการ เปลี่ยนแปลง จาก SET	-	-	-	✓	วันที่ 17/05/2022 ขึ้นเครื่องหมาย C เหตุผล: ส่วนของผู้ถือหุ้น < 50% ของทุนชำระ แล้ว สำหรับงบการเงิน ไตรมาสที่ 1 สิ้นสุดวันที่ 31 มีนาคม 2565 เหตุที่แก้ไขแล้ว : - ศาลยกคำร้องขอฟื้นฟูกิจการหรือมีการ ก่อนคำร้องขอฟื้นฟูกิจการ หมายเหตุ : จนถึงปัจจุบัน งบการเงินไตรมาส 2 สิ้นสุดวันที่ 30 มิถุนายน 2565 ของบริษัท ยังคงมีส่วนของผู้ถือหุ้น < 50% ของทุนชำระแล้ว	-	-
EMC	18/05/2022	จนกว่าจะ ได้รับการ เปลี่ยนแปลง จาก SET	-	-	-	✓	วันที่ 18/05/2022 ขึ้นเครื่องหมาย C เหตุผล: ส่วนของผู้ถือหุ้น < 50% ของทุนชำระ แล้ว สำหรับงบการเงิน ไตรมาสที่ 1 สิ้นสุดวันที่ 31 มีนาคม 2565	-	-
KC	19/05/2022	จนกว่าจะ ได้รับการ เปลี่ยนแปลง จาก SET	-	-	-	✓	วันที่ 19/05/2022 ขึ้นเครื่องหมาย C เหตุผล: ส่วนของผู้ถือหุ้น < 50% ของทุนชำระ แล้ว สำหรับงบการเงิน ไตรมาสที่ 1 สิ้นสุดวันที่ 31 มีนาคม 2565	-	-
SMK	25/05/2022	จนกว่าจะ ได้รับการ เปลี่ยนแปลง จาก SET	-	-	-	✓	วันที่ 20/05/2022 ขึ้นเครื่องหมาย C เหตุผล: ศาลยกคำร้องขอฟื้นฟูกิจการ วันที่ 25/05/2022 เพิ่มเหตุขึ้นเครื่องหมาย C เหตุผล: ส่วนของผู้ถือหุ้น < 50% ของทุนชำระ แล้ว สำหรับงบการเงิน ไตรมาสที่ 1 สิ้นสุดวันที่ 31 มีนาคม 2565	-	-
W	16/11/2022	จนกว่าจะ ได้รับการ เปลี่ยนแปลง จาก SET	-	-	-	✓	วันที่ 16/11/2022 ขึ้นเครื่องหมาย C เหตุผล: ส่วนของผู้ถือหุ้น < 50% ของทุนชำระ แล้ว สำหรับงบการเงิน ไตรมาสที่ 3 สิ้นสุดวันที่ 30 กันยายน 2565	-	-
TRUEE	22/02/2023	จนกว่าจะ ได้รับการ เปลี่ยนแปลง จาก SET	-	-	-	✓	วันที่ 22/02/2023 ขึ้นเครื่องหมาย C เหตุผล: ส่วนของผู้ถือหุ้น < 50% ของทุนชำระ แล้ว สำหรับงบการเงินประจำปี สิ้นสุดวันที่ 31 ธันวาคม 2565	-	-
SDC	27/02/2023	จนกว่าจะ ได้รับการ เปลี่ยนแปลง จาก SET	-	-	-	✓	วันที่ 27/02/2023 ขึ้นเครื่องหมาย C เหตุผล: ส่วนของผู้ถือหุ้น < 50% ของทุนชำระ แล้ว สำหรับงบการเงินประจำปี สิ้นสุดวันที่ 31 ธันวาคม 2565	-	-
JAS	12/05/2023	จนกว่าจะ ได้รับการ เปลี่ยนแปลง จาก SET	-	-	-	✓	วันที่ 12/05/2023 ขึ้นเครื่องหมาย C เหตุผล: ส่วนของผู้ถือหุ้น < 50% ของทุนชำระ แล้ว สำหรับงบการเงิน ไตรมาสที่ 1 สิ้นสุดวันที่ 31 มีนาคม 2566	-	-
KKC	17/05/2023	จนกว่าจะ ได้รับการ เปลี่ยนแปลง จาก SET	-	-	-	✓	วันที่ 17/05/2023 ขึ้นเครื่องหมาย C เหตุผล: ส่วนของผู้ถือหุ้น < 50% ของทุนชำระ แล้ว สำหรับงบการเงิน ไตรมาสที่ 1 สิ้นสุดวันที่ 31 มีนาคม 2566	-	-
STARK	19/05/2023	จนกว่าจะ ได้รับการ เปลี่ยนแปลง จาก SET	-	-	-	✓	วันที่ 19/05/2023 ขึ้นเครื่องหมาย C เหตุผล: สำนักงาน ก.ล.ด. แจ้งให้บริษัทจัดให้มี Special Audit	-	-
KWI	16/08/2023	จนกว่าจะ ได้รับการ เปลี่ยนแปลง จาก SET	-	-	-	✓	วันที่ 16/08/2023 ขึ้นเครื่องหมาย C เหตุผล: ส่วนของผู้ถือหุ้น < 50% ของทุนชำระ แล้ว สำหรับงบการเงิน ไตรมาสที่ 2 สิ้นสุดวันที่ 30 มิถุนายน 2566	-	-
ALL	17/08/2023	จนกว่าจะ ได้รับการ เปลี่ยนแปลง จาก SET	-	-	-	✓	วันที่ 17/08/2023 ขึ้นเครื่องหมาย C เหตุผล: ส่วนของผู้ถือหุ้น < 50% ของทุนชำระ แล้ว สำหรับงบการเงิน ไตรมาสที่ 2 สิ้นสุดวันที่ 30 มิถุนายน 2566	-	-
CMO	11/09/2023	29/09/2023	✓	1	ขยายช่วง ดำเนินการ	-	-	-	-

หมายเหตุ:

- ที่มา: ตลาดหลักทรัพย์ (www.set.or.th) และ สมาคมบริษัทหลักทรัพย์ (www.asco.or.th)
- หุ่นตามตารางดังกล่าว เมื่อใช้ร่วมกับหุ้นในกระดานต่างประเทศและใบแสดงสิทธิในผลประโยชน์ที่เกิดจากหลักทรัพย์อ้างอิงของไทย (NVDR)
- หลักทรัพย์ที่มีเครื่องหมาย " : " เป็น ใบแสดงสิทธิในผลประโยชน์ที่เกิดจากหลักทรัพย์อ้างอิงไทย (Non-Voting Depository Receipt : NVDR)
- 1. หลักทรัพย์ที่เข้าข่ายมาตรการกำกับการซื้อขาย (Turnover list)
Level (*) ได้แก่
 - Level 1 หมายถึง ให้ซื้อขายด้วยการวางเงินสด 100% ก่อนซื้อ (บัญชี cash balance) และ ห้ามนำหลักทรัพย์ที่กำหนดมาเป็นวงเงินซื้อขาย
 - Level 2 หมายถึง ให้ซื้อขายด้วยการวางเงินสด 100% ก่อนซื้อ และ ห้ามนำหลักทรัพย์ที่กำหนดมาเป็นวงเงินซื้อขาย และ ห้าม Net Settlement
 - Level 3 หมายถึง ห้ามซื้อขายชั่วคราว 1 วันทำการ (เฉพาะวันแรก); เมื่ออนุญาตให้ซื้อขาย ให้ซื้อขายด้วยการวางเงินสด 100% ก่อนซื้อ และ ห้ามนำหลักทรัพย์ที่กำหนดมาเป็นวงเงินซื้อขาย และ ห้าม Net Settlement
- 2. หลักทรัพย์ภายใต้เครื่องหมาย Caution : "C"
หลักทรัพย์ที่ถูกขึ้นเครื่องหมาย C จะต้องซื้อด้วยบัญชี Cash Balance (คือ สมาชิกต้องดำเนินการให้ลูกค้าวางเงินสดไว้ล่วงหน้ากับสมาชิกเต็มจำนวนก่อนซื้อหลักทรัพย์นั้น) ตั้งแต่วันที่ขึ้นเครื่องหมายเป็นต้นไป

ข้อสงวนสิทธิ์:

ข้อมูลในรายงานนี้เป็นข้อมูลที่มีการเปิดเผยต่อสาธารณะ ซึ่งนักลงทุนสามารถเข้าถึงได้ด้วยทั่วไป และเป็นข้อมูลที่ถือว่าน่าเชื่อถือได้ แต่ทั้งนี้ บริษัทหลักทรัพย์ อินโนเวสต์ เอกซ์ จำกัด ("บริษัท") มิได้ยืนยันหรือรับรองถึงความถูกต้อง หรือสมบูรณ์ของข้อมูลดังกล่าวแต่อย่างใด ความคิดเห็นที่ปรากฏอยู่ในรายงานนี้เป็นเพียงการนำเสนอในมุมมองของบริษัท และเป็นความคิดเห็น ณ วันที่ที่ปรากฏในรายงานเท่านั้น ซึ่งอาจเปลี่ยนแปลงได้ภายหลังวันดังกล่าว โดยบริษัทไม่จำเป็นต้องแจ้งให้สาธารณชน หรือนักลงทุนทราบ รายงานนี้จัดทำขึ้นเพื่อเผยแพร่ข้อมูลให้แก่ นักลงทุนเท่านั้น บริษัทไม่รับผิดชอบต่อการนำข้อมูลหรือความคิดเห็นใดๆ ไปใช้ในทุกรูปแบบ ดังนั้นนักลงทุนจึงควรใช้ดุลพินิจในการพิจารณาตัดสินใจก่อนการลงทุน นอกจากนี้ บริษัท และ/หรือ บริษัทในเครือของบริษัทอาจมีส่วนเกี่ยวข้องหรือผลประโยชน์ใดๆ กับบริษัทใดๆ ที่ถูกกล่าวถึงในรายงานนี้ก็ได้

บริษัทหลักทรัพย์ อินโนเวสต์ เอกซ์ จำกัด ("INVX") เป็นบริษัทย่อยที่บริษัท เอสซีบี เอกซ์ จำกัด (มหาชน) ("เอสซีบี เอกซ์") เป็นผู้ถือหุ้นรายใหญ่ แต่เพียงผู้เดียว และธนาคารไทยพาณิชย์ จำกัด (มหาชน) ("ธนาคาร") เป็นบริษัทย่อยที่เอสซีบี เอกซ์ เป็นผู้ถือหุ้นรายใหญ่ ข้อมูลใด ๆ ที่เกี่ยวข้องกับธนาคารฯ มีวัตถุประสงค์เพื่อใช้ในการเปรียบเทียบเท่านั้น

เอกสารฉบับนี้จัดทำโดย บริษัทหลักทรัพย์ อินโนเวสต์ เอกซ์ จำกัด (INVX) ซึ่งมีบริษัท เอสซีบี เอกซ์ จำกัด (มหาชน) ("เอสซีบี เอกซ์") เป็นผู้ถือหุ้นรายใหญ่ โดยธนาคารไทยพาณิชย์ จำกัด (มหาชน) ("ธนาคาร") ซึ่งเป็นบริษัทย่อยที่เอสซีบี เอกซ์ เป็นผู้ถือหุ้นรายใหญ่ เป็นที่ปรึกษาทางการเงินสำหรับธุรกรรมใด ๆ ของบริษัท เอสซีบี เคมีคอลส์ จำกัด (มหาชน) ความเห็น ชั่ว บทวิจย บทวิเคราะห์ ราคา ข้อความ การคาดการณ์ การประเมิน และ/หรือ ข้อมูลอื่นที่ระบุในเอกสารฉบับนี้ ("ข้อมูล") มีวัตถุประสงค์เพื่อใช้เป็นข้อมูลทั่วไปเท่านั้น และไม่อาจตีความได้ว่าเป็นการให้คำแนะนำแก่บุคคลใดๆ หรือเป็นการเสนอซื้อ หรือเสนอขาย หรือชักชวนให้เสนอซื้อหรือเสนอขายหลักทรัพย์ โดย INVX และ/หรือกรรมการ พนักงาน และลูกจ้างของ INVX ย่อมไม่ต้องการรับผิดชอบต่อความเสียหายใดๆ ทั้งความเสียหายทางตรง ความเสียหายทางอ้อม ความเสียหายจากการผิดสัญญา หรือความเสียหายอันสืบเนื่อง อันเป็นผลมาจากการใช้หรือการซื้อถือต่อการใช้ข้อมูล ทั้งนี้ รวมถึงแต่ไม่จำกัดเพียงการสูญเสียผลกำไร นักลงทุนพึงใช้ข้อมูลในเอกสารฉบับนี้ประกอบข้อมูลและความเห็นอื่นๆ รวมถึงพิจารณาของนักวิเคราะห์การเงิน ข้อมูลในเอกสารฉบับนี้จัดทำขึ้นจากแหล่งข้อมูลที่ INVX เห็นว่าน่าเชื่อถือ โดย INVX ไม่รับรองถึงความถูกต้อง สมบูรณ์ และ/หรือ ครบถ้วนของข้อมูลดังกล่าว

เอกสารฉบับนี้จัดทำโดย บริษัทหลักทรัพย์ อินโนเวสต์ เอกซ์ จำกัด (INVX) ซึ่งมีบริษัท เอสซีบี เอกซ์ จำกัด (มหาชน) ("เอสซีบี เอกซ์") เป็นผู้ถือหุ้นรายใหญ่ โดยธนาคารไทยพาณิชย์ จำกัด (มหาชน) ("ธนาคาร") ซึ่งเป็นบริษัทย่อยที่เอสซีบี เอกซ์ เป็นผู้ถือหุ้นรายใหญ่ เป็นที่ปรึกษาทางการเงินสำหรับธุรกรรมใด ๆ ของ บริษัท บีซี ธิเคิล คอร์ปอเรชั่น (มหาชน) ("BRC") ซึ่งเป็นบริษัทย่อยของบริษัท เบอร์ลี ยูเคอร์ จำกัด (มหาชน) ความเห็น ชั่ว บทวิจย บทวิเคราะห์ ราคา ข้อความ การคาดการณ์ การประเมิน และ/หรือ ข้อมูลอื่นที่ระบุในเอกสารฉบับนี้ ("ข้อมูล") มีวัตถุประสงค์เพื่อใช้เป็นข้อมูลทั่วไปเท่านั้น และไม่อาจตีความได้ว่าเป็นการให้คำแนะนำแก่บุคคลใดๆ หรือเป็นการเสนอซื้อ หรือเสนอขาย หรือชักชวนให้เสนอซื้อหรือเสนอขายหลักทรัพย์ โดย INVX และ/หรือกรรมการ พนักงาน และลูกจ้างของ INVX ย่อมไม่ต้องการรับผิดชอบต่อความเสียหายใดๆ ทั้งความเสียหายทางตรง ความเสียหายทางอ้อม ความเสียหายจากการผิดสัญญา หรือความเสียหายอันสืบเนื่อง อันเป็นผลมาจากการใช้หรือการซื้อถือต่อการใช้ข้อมูล ทั้งนี้ รวมถึงแต่ไม่จำกัดเพียงการสูญเสียผลกำไร นักลงทุนพึงใช้ข้อมูลในเอกสารฉบับนี้ประกอบข้อมูลและความเห็นอื่นๆ รวมถึงพิจารณาของนักวิเคราะห์การเงิน ข้อมูลในเอกสารฉบับนี้จัดทำขึ้นจากแหล่งข้อมูลที่ INVX เห็นว่าน่าเชื่อถือ โดย INVX ไม่รับรองถึงความถูกต้อง สมบูรณ์ และ/หรือ ครบถ้วนของข้อมูลดังกล่าว

เอกสารฉบับนี้จัดทำโดย บริษัทหลักทรัพย์ อินโนเวสต์ เอกซ์ จำกัด ("INVX") ซึ่งมี บริษัท เอสซีบี เอกซ์ จำกัด (มหาชน) ("เอสซีบี เอกซ์") เป็นผู้ถือหุ้นรายใหญ่ โดยธนาคารไทยพาณิชย์ จำกัด (มหาชน) ("ธนาคาร") ซึ่งเป็นบริษัทย่อยที่เอสซีบี เอกซ์ เป็นผู้ถือหุ้นรายใหญ่ เป็นที่ปรึกษาทางการเงินสำหรับธุรกรรมใด ๆ ของ กรัสด์เพื่อการลงทุนในสิทธิการเช่าสิ่งหาริมทรัพย์ แอล เอช โอเทล ความเห็น ชั่ว บทวิจย บทวิเคราะห์ ราคา ข้อความ การคาดการณ์ การประเมิน และ/หรือ ข้อมูลอื่นที่ระบุในเอกสารฉบับนี้ ("ข้อมูล") มีวัตถุประสงค์เพื่อใช้เป็นข้อมูลทั่วไปเท่านั้น และไม่อาจตีความได้ว่าเป็นการให้คำแนะนำแก่บุคคลใดๆ หรือเป็นการเสนอซื้อ หรือเสนอขาย หรือชักชวนให้เสนอซื้อหรือเสนอขายหลักทรัพย์ โดย INVX และ/หรือกรรมการ พนักงาน และลูกจ้างของ INVX ย่อมไม่ต้องการรับผิดชอบต่อความเสียหายใดๆ ทั้งความเสียหายทางตรง ความเสียหายทางอ้อม ความเสียหายจากการผิดสัญญา หรือความเสียหายอันสืบเนื่อง อันเป็นผลมาจากการใช้หรือการซื้อถือต่อการใช้ข้อมูล ทั้งนี้ รวมถึงแต่ไม่จำกัดเพียงการสูญเสียผลกำไร นักลงทุนพึงใช้ข้อมูลในเอกสารฉบับนี้ประกอบข้อมูลและความเห็นอื่นๆ รวมถึงพิจารณาของนักวิเคราะห์การเงิน ข้อมูลในเอกสารฉบับนี้จัดทำขึ้นจากแหล่งข้อมูลที่ INVX เห็นว่าน่าเชื่อถือ โดย INVX ไม่รับรองถึงความถูกต้อง สมบูรณ์ และ/หรือ ครบถ้วนของข้อมูลดังกล่าว

การซื้อขายฟิวเจอร์สและอปชั่น (Futures and Options) มีความเสี่ยงสูงที่อาจก่อให้เกิดขาดทุนอย่างมีนัยสำคัญ จึงไม่เหมาะสมกับบุคคลทุกคน ทั้งนี้ ก่อนการตัดสินใจซื้อขายฟิวเจอร์สและอปชั่น ท่านควรพิจารณาถึงฐานะทางการเงิน วัตถุประสงค์ในการลงทุน ประสบการณ์ในการลงทุนของท่าน ตลอดจนความเสี่ยงที่ท่านสามารถยอมรับได้อย่างรอบคอบ เนื่องจากมีความเป็นไปได้ที่ท่านอาจสูญเสียเงินลงทุนมากกว่าเงินลงทุนเริ่มแรก ท่านควรพิจารณาถึงความเสี่ยงทั้งหมดที่อาจเกิดขึ้นจากการซื้อขายฟิวเจอร์สและอปชั่น และท่านควรตัดสินใจลงทุนด้วยตนเอง และ/หรือ ในกรณีที่มีข้อสงสัย ท่านควรขอคำแนะนำจากที่ปรึกษาทางการเงิน

เอกสารฉบับนี้จัดทำส่งให้กับเฉพาะบุคคลที่กำหนด (intended recipient) เท่านั้น ห้ามมิให้ผู้ใดนำข้อมูลในเอกสารฉบับนี้ไปทำซ้ำ ส่งต่อ เผยแพร่ ขาย จำหน่าย คัดลอก นำออกแสดง หรือนำไปเผยแพร่ในเชิงพาณิชย์ ไม่ว่าด้วยวิธีการใด ๆ โดยมิได้รับอนุญาตเป็นลายลักษณ์อักษรจาก INVX เป็นการล่วงหน้า

©สงวนลิขสิทธิ์ 2565 บริษัทหลักทรัพย์ อินโนเวสต์ เอกซ์ จำกัด

CG Rating 2022 Companies with CG Rating

Companies with Excellent CG Scoring

AAV, ADVANC, AF, AH, AIRA, AJ, AKP, AKR, ALLA, ALT, AMA, AMARIN, AMATA, AMATAV, ANAN, AOT, AP, APURE, ARIP, ASP, ASW, AUCTION, AWC, AYUD, BAFS, BAM;BANPU, BAY, BBIK, BBL, BCP, BCPG, BDMS, BEM, BEYOND, BGC, BGRIM, BIZ, BKI, BOL, BPP, BRR, BTS, BTW, BWG, CENTEL, CFRESH, CGH, CHEWA, CHO, CIMBT, CK, CKP, CM, CNT, COLOR, COM7, COMAN, COTTO, CPALL, CPAXT, CPF, CPI, CPN, CRC, CSS, DDD, DELTA, DEMCO, DOHOME, DRT, DTAC, DUSIT, EA, EASTW, ECF, ECL, EE, EGCO, EPG, ETC, ETE, FN, FNS, FPI, FPT, FSMART, FVC, GC, GEL, GFPT, GGC, GLAND, GLOBAL, GPI, GPSC, GRAMMY, GULF, GUNKUL, HANA, HARN, HENG, HMPRO, ICC, ICHI, III, ILINK, ILM, IND, INTUCH, IP, IRC, IRPC, ITEL, IVL, JTS, JWD, K, KBANK, KCE, KEX, KGI, KKP, KSL, KTB, KTC, LALIN, LANNA, LHFG, LIT, LOXLEY, LPN, LRH, LST, MACO, MAJOR, MALEE, MBK, MC, MCOT, METCO, MFEC, MINT, MONO, MOONG, MSC, MST, MTC, MVP, NCL, NEP, NER, NKI, NOBLE, NSI, NVD, NYT, OISHI, OR, ORI, OSP, OTO, PAP, PCSGH, PDG, PDJ, PG, PHOL, PLANB, PLANET, PLAT, PORT, PPS, PR9, PREB, PRG, PRM, PSH, PSL, PTG, PTT, PTTEP, PTTGC, PYLON, Q-CON, QH, QTC, RATCH, RBF, RS, S, S&J, SAAM, SABINA, SAMART, SAMTEL, SAT, SC, SCB, SCC, SCCC, SCG, SCGP, SCM, SCN, SDC, SEAFAC, SEAOL, SE-ED, SELIC, SENA, SENX, SGF, SHR, SICT, SIRI, SIS, SITHAI, SMPSC, SNC, SONIC, SORKON, SPALI, SPI, SPRC, SPVI, SSC, SSSC, SST, STA, STGC, STGT, STI, SUN, SUSCO, SUTHA, SVI, SYMC, SYNTEC, TACC, TASCOT;TCAP, TEAMG;TFMAMA, THANA, THANI, THCOM, THG*;THIP, THRE, THREL, TIPCO, TISCO, TK, TKN, TKS, TKT, TMILL, TMT, TNDT, TNITY, TOA, TOP, TPBI, TQM, TRC, TRUE*;TSC, TSR, TSTE, TSTH, TTA, TTB, TTCL, TTW, TU, TVDH, TVI, TVO, TWPC, U, UAC, UBIS, UPOIC, UV, VCOM, VGI, VIH, WACOAL, WAVE, WHA, WHAUP, WICE, WINNER, XPG, ZEN

Companies with Very Good CG Scoring

2S, 7UP, ABICO, ABM, ACE, ACG, ADB, ADD, AEONTS, AGE, AHC, AIE, AIT, ALUCON, AMANAH, AMR, APCO, APCS, AQUA, ARIN, ARROW, AS, ASAP, ASEFA, ASIA, ASIAN, ASIMAR, ASK, ASN, ATP30, B, BA, BC, BCB, BE8, BEC, SCAP, BH, BIG, BJG, BJCHI, BLA, BR, BRI, BROOK, BSM, BYD, CBG, CEN, CHARAN, CHAYO, CHG, CHOTI, CHOW, CI, CIG, CITY, CIVIL, CMC, CPL, CPW, CRANE, CRD, CSC, CSP, CV, CWT, DCC, DHOUSE, DITTO, DMT, DOD, DPAINT, DV8, EASON, EFORL, ERW, ESSO, ESTAR, FE, FLOYD, FORTH, FSS, FTE, GBX, GCAP, GENCO, GJS, GTB, GYT, HEALTH, HPT, HTC, HUMAN, HYDRO, ICN, IFS, IIG, IMH, INET, INGRS, INSET, INSURE, IRCP, IT, ITD, J, JAS, JCK, JCHK, JMT, JR, KBS, KCAR, KIAT, KISS, KK, KOOL, KTIS, KUMWEL, KUN, KWC, KWM, L&E, LDC, LEO, LH, LHK, M, MATCH, MBAX, MEGA, META, MFC, MGT, MICRO, MILL, MITSIB, MK, MODERN*, MTI, NBC, NCAP, NCH, NDR, NETBAY, NEX, NINE, NATION, NNCL, NOVA, NPK, NRF, NTV, NUSA, NWR, OCC, OGC, ONEE, PACO, PATO, PB, PICO, PIMO, PIN, PJW, PL, PLE, PM, PMTA, PPP, PPPM, PRAPAT, PRECHA, PRIME, PRIN, PRINC, PROEN, PROS, PROUD, PSG, PSTC, PT, PTC, QLT, RCL, RICHY, RJH, ROJNA, RPC, RT, RWI, S11, SA, SABUY, SAK, SALEE, SAMCO, SANKO, SAPPE, SAWAD, SCI, SCP, SE, SECURE, SFLEX, SFP, SFT, SGP, SIAM, SINGER, SKE, SKN, SKR, SKY, SLP, SMART, SMD, SMT, SMT, SNNP, SNP, SO, SPA, SPC, SPCG, SR, SRICHA, SSF, SSP, STANLY, STC, STPI, SUC, SVOA, SVT, SWC, SYNEX, TAE, TAKUNI, TCC, TCMC, TFG, TFI, TFM, TGH, TIDLOR, TIGER, TIPH, TITLE, TM, TMC, TMD, TMI, TNL, TNP, TNR, TOG, TPA, TPAC, TPCS, TPIPL, TPIPP, TPLAS, TPS, TQR, TRITN, TRT, TRU, TRV, TSE, TVT, TWP, UBE, UEC, UKEM, UMI, UOBKH, UP, UPF, UTP, VIBHA, VL, VPO, VRANDA, WGE, WIIK, WIN, WINMED, WORK, WP, XO, YUASA, ZIGA

Companies with Good CG Scoring

A, A5, AI, ALL, ALPHAX, AMC, APP, AQ, AU, B52, BEAUTY, BGT, BLAND, BM, BROCK, BSBM, BTNC, CAZ, CCP, CGD, CMAN, CMO, CMR;CPANEL, CPT, CSR, CTW, D, DCON, EKH, EMC, EP, EVER, F&D, FMT, GIFT, GLOCON, GLORY, GREEN, GSC, HL, HTECH, IHL, INOX, JAK, JMART, JSP;JUBILE, KASET, KCM, KYE, LEE, LPH, MATI, M-CHAI, MCS, MENA, MJD, MORE, MPIC, MUD, NC, NEWS, NFC, NSL, NV, PAF, PEACE, PF, PK, PPM, PRAKIT, PTL, RAM, ROCK, RP, RPH, RSP, SIMAT, SISB, SK, SOLAR, SPACK, SPG, SQ, STARK, STECH, SUPER, SVH, PTECH, TC;TCCC, TCJ, TEAM, THE, THMUI, TKC;TNH, TNPC, TOPP, TPCH, TPOLY, TRUBB, TTI, TYCN, UMS, UNIQ;UPA, UREKA, VARO, W, WFX, WPH, YGG

Corporate Governance Report

The material contained in this publication is for general information only and is not intended as advice on any of the matters discussed herein. Readers and others should perform their own independent analysis as to the accuracy or completeness or legality of such information. The Thai Institute of Directors, its officers, the authors and editor make no representation or warranty as to the accuracy, completeness or legality of any of the information contained herein. By accepting this document, each recipient agrees that the Thai Institute of Directors Association, its officers, the authors and editor shall not have any liability for any information contained in, or for any omission from, this publication.

The survey result is as of the date appearing in the Corporate Governance Report of Thai Listed Companies. As a result, the survey result may be changed after that date. InnovestX Securities Company Limited does not conform nor certify the accuracy of such survey result.

To recognize well performers, the list of companies attaining "Good", "Very Good" and "Excellent" levels of recognition (Not including listed companies qualified in the "no announcement of the results" clause from 1 January 2021 to 27 October 2022) is publicized.

* บริษัทหรือกรรมการหรือผู้บริหารของบริษัทที่เข้าดำเนินการทำบัญชีการเงิน เช่น กรรมการที่ผิดเกี่ยวกับหลักบัญชี การทุจริต คอร์รัปชัน เป็นต้น ซึ่งการให้ข้อมูล CGR ของบริษัทที่เข้าดำเนินการประกอบด้วย

Anti-corruption Progress Indicator

Certified (ได้รับรับรอง)

2S, 7UP, AAI, ADVANC, AF, AH, AI, AIE, AIRA, AJ, AKP, AMA, AMANAH, AMATA, AMATAV, AP, APCS, AS, ASIAN, ASK, ASP, AWC, AYUD, B, BAFS, BAM, BANPU, BAY, BBL, BCH, BCP, BCPG, BE8, BEC, BEYOND, BGC, BGRIM, BKI, BLA, BPP, BROOK, BARR, BSBM, BTS, BWG, CEN, CENTEL, CFRESH, CGH, CHEWA, CHOTI, CHOW, CIG, CIMBT, CM, CMC, COM7, COTTO, CPALL, CPAXT, CPF, CPI, CPL, CPN, CPW, CRC, CSC, DCC, DELTA, DEMCO, DIMET, DRT, DUSIT, EA, EASTW, ECF, EGCO, EP, EPG, ERW, ESTAR, ETC, ETE, FNS, FPI, FPT, FSMART, FTE, GBX, GC, GCAP, GEL, GFPT, GGC, GJS, GPI, GPSC, GSTEEL, GULF, GUNKUL, HANA, HARN, HENG, HMPRO, HTC, ICC, ICHI, IFS, III, ILINK, ILM, INET, INOX, INSURE, INTUCH, IRPC, ITEL, IVL, JAS, JKN, JR, JTS, KASEI, KBANK, KBS, KCAR, KCC, KCE, KGEN, KGI, KKP, KSL, KTB, KTC, L&E, LANNA, LHFG, LHK, LPN, LRH, M, MAJOR, MALEE, MATCH, MBAX, MBK, MC, MCOT, META, MFC, MFEC, MILL, MINT, MONO, MOONG, MSC, MST, MTC, MTI, NATION, NCAP, NEP, NKI, NOBLE, NOK, NRF, NWR, OCC, OGC, OR, ORI, PAP, PATO, PB, PCSGH, PDG, PDJ, PG, PHOL, PIMO, PK, PL, PLANB, PLANET, PLAT, PM, PPP, PPPM, PPS, PR9, PREB, PRG, PRINC, PRM, PROS, PSH, PSL, PSTC, PT, PTECH, PTG, PTT, PTTEP, PTTGC, PYLON, Q-CON, QH, QLT, QTC, RABBIT, RATCH, RML, RS, RWI, S&J, SAAM, SABINA, SAK, SAPPE, SAT, SC, SCC, SCCC, SCG, SCGP, SCM, SCN, SEAOL, SE-ED, SELIC, SENA, SGC, SGP, SINGER, SIRI, SITHAI, SKR, SMT, SMK, SMPSC, SNC, SNP, SORKON, SPACK, SPALI, SPC, SPI, SPRC, SRICHA, SSF, SSP, SSSC, SST, STA, STGT, STOWER, SUSCO, SVI, SYMC, SYNTEC, TAE, TAKUNI, TASCOT, TCAP, TCMC, TFG, TFI, TFMAMA, TGH, THANI, THCOM, THIP, THRE, THREL, TIDLOR, TIPCO, TISCO, TKS, TKT, TMD, TMILL, TMT, TNITY, TNL, TNP, TNR, TOG, TOP, TOPP, TPA, TPCS, TRT, TRU, TSC, TSI, TSTE, TSTH, TTA, TTB, TTCL, TU, TVDH, TVO, TWPC, UBE, UEC, UKEM, UOBKH, UV, VCOM, VGI, VIH, WACOAL, WHA, WHAUP, WICE, WIIK, XO, YUASA, ZEN, ZIGA

Declared (ประกาศเจตจำนง)

ACE, ADB, ASW, BBGI, BRI, BTG, BYD, CAZ, CBG, CI, CV, DEXON, DMT, DOHOME, EKH, EVER, GLOBAL, GREEN, ICN, ITC, J, JMART, JMT, LEO, LH, MEGA, MENA, MITSIB, MODERN, NER, OSP, OTO, POLY, PQS, PRIME, PROEN, PRTR, RBF, RT, SA, SANKO, SENX, SFLEX, SIS, SKE, SM, SUPER, SVOA, SVT, TBN, TEGH, TGE, TIPH, TKN, TPLAS, TQM, TRUE, VARO, VIBHA, W, WIN, WPH, XPG

N/A
 24CS, 3K-BAT, A, A5, AAV, ABM, ACAP, ACC, ACG, ADD, AEONTS, AFC, AGE, AHC, AIT, AJA, AKR, AKS, ALL, ALLA, ALPHAX, ALT, ALUCON, AMARC, AMARIN, AMC, AMR, ANAN, AOT, APCO, APEX, APP, APURE, AQUA, ARIN, ARIP, ARROW, ASAP, ASEFA, ASIA, ASIMAR, ASN, ATP30, AU, AUCTION, AURA, B52, BA, BBIK, BC, BCT, BDMS, BEAUTY, BEM, BGT, BH, BIG, BIOTECH, BIS, BIZ, BJG, BJCHI, BKD, BLAND, BLC, BLESS, BLISS, BM, BOL, BR, BROCK, BSM, BTNC, BTW, BUI, BVG, CCET, CCP, CEYE, CGD, CH, CHARAN, CHASE, CHAYO, CHG, CHIC, CHO, CITY, CIVIL, CK, CKP, CMAN, CMO, CMR, CNT, COCOCO, COLOR, COMAN, CPANEL, CPH, CPR, CPT, CRANE, CRD, CSP, CSR, CSS, CTW, CWT, D, DCON, DDD, DHOUSE, DITTO, DOD, DPAINT, DTCENT, DTCI, DV8, EASON, ECL, EE, EFORL, EMC, ESSO, F&D, FANCY, FE, FLOYD, FMT, FN, FORTH, FSX, FTI, FVC, GABLE, GENCO, GFC, GIFT, GL, GLAND, GLOCON, GLORY, GRAMMY, GRAND, GSC, GTB, GYT, HEALTH, HFT, HL, HPT, HTECH, HUMAN, HYDRO, I2, IFEC, IHL, IIG, IMH, IND, INGRS, INSET, IP, IRC, IRCP, IT, ITD, ITNS, ITTHI, JAK, JCK, JCHK, JCT, JDF, JSP, JUBILE, K, KAMART, KC, KCG, KCM, KDH, KEX, KIAT, KISS, KJL, KK, KKC, KLINIQU, KOOL, KTIS, KTMS, KUMWEL, KUN, KWC, KWI, KWM, KYE, LALIN, LDC, LEE, LIT, LOXLEY, LPH, LST, MACO, MANRIN, MASTER, MATI, MAX, M-CHAI, MCS, MDX, MEB, METCO, MGC, MGT, MICRO, MIDA, MJD, MK, ML, MORE, MOSHI, MPIC, MTW, MUD, MVP, NC, NCH, NCL, NDR, NETBAY, NEW, NEWS, NEX, NFC, NNCL, NOVA, NPK, NSL, NTSC, NTV, NUSA, NV, NVD, NYT, OHTL, ONEE, PACE, PACO, PAF, PCC, PEACE, PERM, PF, PHG, PICO, PIN, PJW, PLE, PLT, PLUS, PMTA, POLAR, POMPUI, PORT, POST, PPM, PRAKIT, PRAPAT, PRECHA, PRI, PRIN, PRO, PROUD, PSG, PSP, PTC, PTL, RAM, RCL, READY, RICHY, RJH, ROCK, ROH, ROJNA, RP, RPC, RPH, RSP, S, S11, SABUY, SAF, SAFARI, SALEE, SAM, SAMART, SAMCO, SAMTEL, SAUCE, SAWAD, SAWANG, SBNEXT, SCAP, SCB, SCI, SCP, SDC, SE, SEAFCO, SECURE, SFT, SGF, SHANG, SHR, SIAM, SICT, SIMAT, SISB, SJWD, SK, SKN, SKY, SLM, SLP, SMART, SMD, SMT, SNNP, SO, SOLAR, SONIC, SPA, SPCG, SPG, SPVI, SQ, SR, SSC, SSS, STANLY, STARK, STC, STEC, STECH, STHAI, STI, STP, STPI, SUC, SUN, SUTHA, SVR, SWC, SYNEX, TACC, TAPAC, TC, TCC, TCJ, TCOAT, TEAM, TEAMG, TEKA, TFM, TGPRO, TH, THAI, THANA, THE, THG, THL, THMUI, TIGER, TITLE, TK, TKC, TLI, TM, TMC, TMI, TMW, TNDT, TNH, TNPC, TOA, TPAC, TPBI, TPCH, TPIPL, TPIPP, TPL, TPOLY, TPP, TPS, TQR, TR, TRC, TRITN, TRUBB, TRV, TSE, TTI, TTT, TTW, TURTLE, TVH, TVT, TWP, TWZ, TYCN, UAC, UBA, UMI, UMS, UNIQ, UP, UPF, UPOIC, UREKA, UTP, UVAN, VL, VNG, VPO, VRANDA, WARRIX, WAVE, WFX, WGE, WINMED, WINNER, WORK, WORLD, WP, YGG, YONG

Explanations

Companies participating in Thailand's Private Sector Collective Action Coalition Against Corruption programme (Thai CAC) under Thai Institute of Directors (as of July 25, 2023) are categorised into: companies that have declared their intention to join CAC, and companies certified by CAC.