

Today Selections >> AP, BLA, SAMART


Stock	S	R	Comment
AP	12.20	12.90	อาชีวะสงฆ์พริ้วซ่า หนุนต่างชาติ ยอดโอนคอนโด
BLA	26.00	27.50	อาชีวะสงฆ์ Bond Yield ยังอยู่ในระดับสูง น้ำมันขึ้นมีโอกาสเงินเฟ้อสูง
SAMART	5.80	6.25	SAV เตรียม Trade หนุนมูลค่าบริษัทเพิ่ม

Policy risk continues / Weekly picks

- SET:** SET Index และตลาดหุ้นทั่วโลกยังคงเผชิญแรงขายลดความเสี่ยงก่อนหน้าการประชุม FOMC ซึ่งจะทราบผลในช่วงคืนวันที่ 20 ก.ย. ตามเวลาบ้านเรา มองเช่นเดิมว่าเหตุการณ์ดังกล่าวอาจนำมาสู่ความผิดหวังของตลาดได้ ในเชิงกลยุทธ์ จึงแนะนำให้ชะลอการลงทุนต่อไป หากจำเป็นต้องลงทุน ยังคงเน้น Selective ไปยังกลุ่มที่ปลอดภัยอย่างเช่น กลุ่มที่อิงกับเศรษฐกิจจีนที่มีสัญญาณที่ดีขึ้นต่อเนื่องอย่างกลุ่ม Logistics & Shipping อาทิ **III, LEO, SJWD, WICE, PSL, RCL** (ล่าสุดดัชนีค่าระวางเรือ Baltic Dry Index ปรับตัวสู่ระดับสูงสุดในรอบ 4 เดือน: รูปที่ 1)
- Policy risk:** สำหรับปัจจัยกดดันเมื่อวานนี้ เป็นเรื่องของ Policy risk ที่ยังคงมีเข้ามาอย่างต่อเนื่อง ภายหลังจากที่ประชุมครม.วานนี้มีมติปรับลดค่าไฟงวดเดือน ก.ย.-ธ.ค. ลงอีกเป็นอัตราไม่เกินหน่วยละ 3.99 บาท ตามที่กระทรวงพลังงานเสนอ ต่ำกว่าตัวเลขเดิมก่อนหน้านี้ที่ 4.10 บาทต่อหน่วย นอกจากนี้ ยังมีการหาแนวทางปรับลดราคาหรือหามาตรการช่วยเหลือประชาชนกลุ่มพิเศษที่จำเป็นต้องใช้น้ำมันเบนซินในการประกอบอาชีพโดยเร่งด่วน **มองปัจจัยนี้เป็นปัจจัยกดดันภาพรวม Margin ของกลุ่มโรงไฟฟ้าและกลุ่มปั้มน้ำมันในบ้านเราต่อไป แนะนำหลีกเลี่ยงเช่นเดิม**
- Weekly stock picks:** เรานำเสนอไอเดียหุ้นเด่นน่าสนใจประจำสัปดาห์นี้ ซึ่งมีปัจจัยเชิงบวกทั้งด้านพื้นฐานและธีมการลงทุนระยะสั้นสนับสนุนได้แก่
 - RCL:** ดัชนี BDI ปรับตัวขึ้น 8 วันต่อเนื่อง และทำจุดสูงสุดใหม่ในรอบ 4 เดือน โดยได้ผลบวกจากราคาสินค้าโภคภัณฑ์ที่ปรับตัวขึ้น และการฟื้นตัวของเศรษฐกิจจีน บริษัทมีการเพิ่มเรือใหม่และเรือมือสองในช่วง 2Q66 ทดแทนเรือเก่าที่มีอายุเกิน 25 ปี ซึ่งจะทำให้ประสิทธิภาพการขนส่งดีขึ้น ทางด้านฐานะการเงิน สัดส่วน D/E ค่อนข้างต่ำที่ 0.26 เท่า (เป็นเงินสด 1.4 หมื่นล้านบาท) เมื่อเทียบกับหุ้นกลุ่มเดินเรือเทกองแห่งอื่นที่ราว 0.4-0.6 เท่า ขณะที่ PBV ต่ำสุดในกลุ่มที่ 0.41 เท่า เทียบกับหุ้นกลุ่มเดินเรือเทกองแห่งอื่นที่ 0.5-0.95 เท่า
 - BLA:** เก็งกำไรบนปัจจัย Bond yield สหรัฐฯที่คาดว่าจะอยู่ในระดับสูงต่อไปสัปดาห์นี้ รับการประชุม FOMC ที่อาจมีโทนที่ Hawkish กว่าตลาดคาด ซึ่งจะส่งผลกระทบต่อกลุ่มประกันของไทยที่มี Correlation กับ Bond yield นี้ในระดับสูง แผน 2H66 บริษัทเร่งเพิ่มตัวแทนอีก 1500 คน +15% จากฐานเดิม ช่วยหนุนยอดขายประกันทั้งปีตั้งเป้า +20% PBV เพียง 1 เท่า ยังต่ำกว่าค่าเฉลี่ยกลุ่มที่ 1.5 เท่า Consensus ให้ราคาเหมาะสมที่ 36 บาท มี Upside ราว 37%
 - COM7:** มีมุมมองเชิงบวกต่อกระแสตอบรับ iPhone 15 ที่ค่อนข้างดี คาด 3Q66 เติบโตได้ทั้ง QoQ และ YoY จาก SSSG ที่ยังคงบวกต่อเนื่อง ส่วน Gross Margin มีแนวโน้มสูงขึ้นทั้ง QoQ และ YoY จากการขายสินค้า High Margin เพิ่มขึ้น เช่นเคสโทรศัพท์ ก่อนที่ผลประกอบการจะเข้าสู่ช่วง High Season ใน 4Q66 ของกลุ่มมือถือที่ทยอยออกรุ่นใหม่ บริษัทตั้งเป้าเปิดอีก 100 สาขาใน 2H66 รวมเป็น 1,400 สาขา Forward P/E อยู่ที่ 19X ต่ำกว่าค่าเฉลี่ยในอดีตที่ 23X ให้ราคาเหมาะสมที่ 39 บาท แนะนำ "ซื้อ" ในเชิงพื้นฐาน

(อ่านรายละเอียดต่อหน้าหลัง)

แนวรับ 1,516 แนวต้าน 1,544

Market Summary

	Closed	+/-	%Chg
SET	1,527.57	- 14.46	- 0.94
SET50	937.17	- 8.85	- 0.94
SET100	2,087.32	- 20.11	- 0.95
Mai	473.14	- 2.16	- 0.45
Dow Jones	34,624.30	+6.06	+0.02
Nasdaq	13,710.24	+1.91	+0.01
Nikkei	CLOSED	-	-
Hang Seng	17,930.55	- 252.34	- 1.39
SET Mkt. Cap (Btmn)	18,717.80		
SET Turnover (Btmn)	42,566.65		
PER(x)	18,717.80		

Stock Top Active

PTT	COCOCO	PTTEP	HANA	AOT
-----	--------	-------	------	-----

Sector Top Active

ENERG	FOOD	BANK
-------	------	------

Investors Data – SET (Btmn)

18 Sep.23	Buy	Sell	Net
Institution	3,324	4,305	-981
Proprietary	3,553	3,150	403
Foreign	19,616	22,184	-2,568
Local	16,073	12,928	3,145
1-18 Sep.23	Buy	Sell	Net
Institution	41,362	43,296	-1,934
Proprietary	44,777	40,803	3,974
Foreign	258,835	273,745	-14,910
Local	187,080	174,210	12,870

Commodities

	18 Sep.23	15 Sep.23	Chg	%Chg
Bt/US\$	35.63	35.66	-0.03	-0.09
US\$/Yuan	7.291	7.276	+0.01	+0.20
US Bond Yield 10y(%)	4.313	4.337	-0.02	-0.55
Brent Oil (US\$/bbl)	94.43	93.93	+0.50	+0.53
Nymex Oil (US\$/bbl)	90.58	90.02	+0.56	+0.62
Gold Spot (US\$/oz)	1,933.14	1,923.56	+9.58	+0.50
Baltic Dry Index	1,439.00	-	-	-
Dollar Index (DXYO)	105.07	105.30	-0.22	-0.21

Today's Event

- JCKH ลุกหุ้นเข้า** 1,617,531,400 หุ้น


 นัฐชาติ เมฆมาลี
 CFA, FRM (ID: 31379)
 E-mail: nuttachtart@trinitythai.com

Strategy

รูปที่ 1: ดัชนีค่าระวางเรือ Baltic Dry Index ล่าสุด



Source: Bloomberg

ณัฐชาติ เมฆมาสิน, CFA, FRM
 เลขทะเบียนนักวิเคราะห์: 031379
 nuttachart@trinitythai.com

Fund Flow

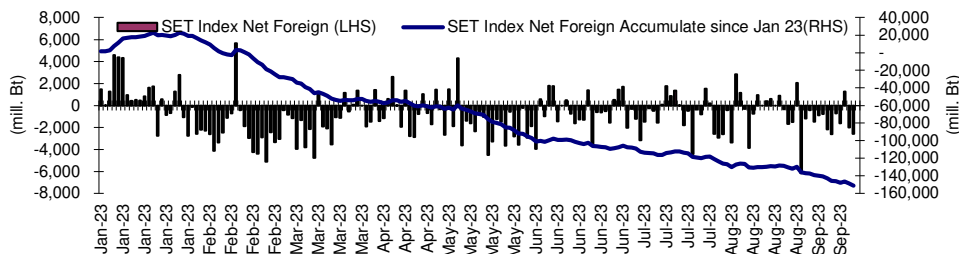
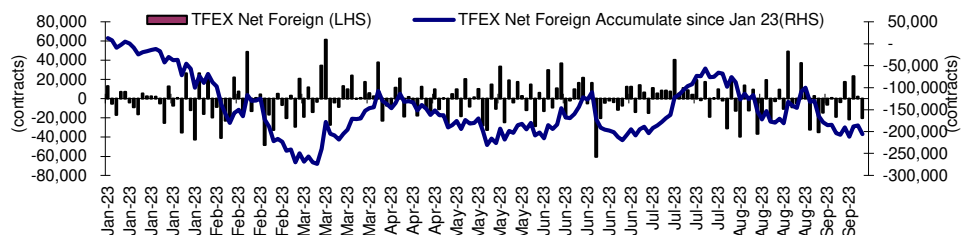
Foreign Portfolio Investment in Equities (Asia ex. Japan)

Unit : US\$ mn

	As at	Day	WTD Net	MTD Net	YTD Net
India	15-Sep	36.2	-20.1	-689.4	16,342.4
Indonesia	18-Sep	22.3	22.3	-167.7	-214.6
Malaysia	14-Sep	13.8	10.9	-3.8	-588.7
Philippines	18-Sep	-7.4	-7.4	-248.3	-513.1
South Korea	19-Sep	-40.2	-336.0	-930.4	7,071.9
Sri Lanka	18-Sep	0.1	0.1	-4.0	10.6
Taiwan	18-Sep	-868.9	-868.9	-1,822.3	1,882.8
Thailand	18-Sep	-71.9	-71.9	-419.3	-4,330.3
Vietnam	18-Sep	5.4	-82.6	-115.8	-237.2

Source: Bloomberg

Net Foreign



Indicators to watch

	Last	Previous	% chg	1W Prior	1M Prior	Remark
VIX Index	14.00	13.79	1.5%	1.4%	-18.3%	-
Ted Spread	0.21	0.21	-0.9%	-5.2%	1.7%	+
TTF (Thai Trust Fund)	11.27	11.25	0.2%	0.4%	6.1%	+
U.S.Dollar Index	105.07	105.31	-0.2%	0.1%	1.6%	+
U.S.Bond Yield	4.30	4.33	-0.7%	0.4%	0.7%	-
US Coal Index	7.5	6.87	9.2%	39.9%	58.2%	+
Emerging Asia Index (MXMS)	523.27	528.59	-1.0%	-0.2%	2.4%	-

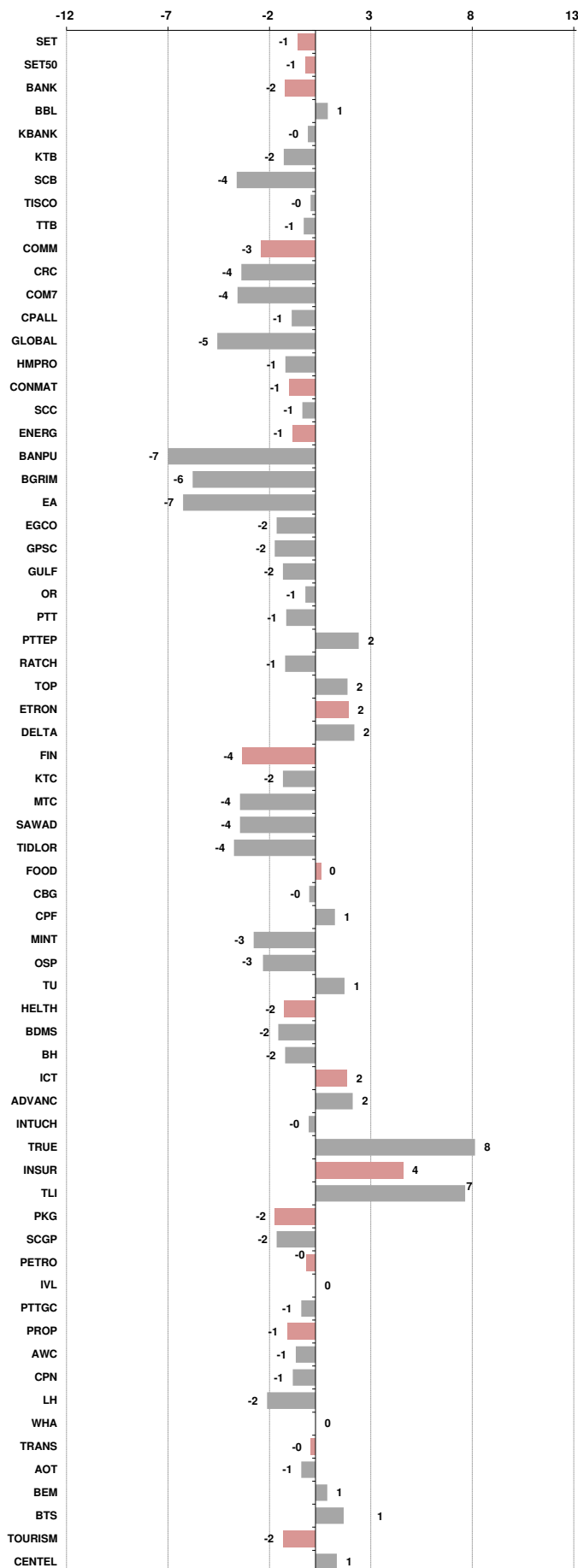
Source: Bloomberg, Aspen

Price performance of Stock in SET50
(for weekly: 11 - 18 Sep 2023)

1 Week Performance



Stock	18-Sep-23	%YTD	%-1W	%-1M	%-3M	%-6M	%-12M
SET	1,527.57	-8	-1	1	-2	-2	-6
SET50	937.17	-7	-1	0	-1	0	-5
BANK	397.3	2	-2	-1	1	7	6
BBL	167.00	13	1	-2	4	9	25
KBANK	129.00	-13	0	0	-1	-2	-13
KTB	18.80	6	-2	-4	-2	12	12
SCB	111.50	4	-4	-2	5	10	6
TISCO	99.75	1	0	0	3	-1	6
TTB	1.70	21	-1	-4	5	26	35
COMM	34,834.35	-11	-3	1	-4	-4	-2
CRC	39.50	-15	-4	1	-1	-10	2
COM7	31.25	-8	-4	4	13	2	-5
CPALL	63.25	-7	-1	2	-2	3	7
GLOBAL	17.70	-21	-5	1	4	-7	-13
HMPRO	13.30	-14	-1	-1	-4	-8	-4
CONMAT	8,013.66	-13	-1	-2	-8	-7	-13
SCC	308.00	-10	-1	-2	-7	-2	-10
ENERG	21,463.96	-15	-1	-2	0	-2	-15
BANPU	7.65	-44	-7	-12	-15	-27	-44
BGRIM	31.00	-22	-6	-13	-17	-21	-13
EA	57.25	-41	-7	0	-8	-22	-35
EGCO	128.00	-26	-2	-3	-10	-16	-26
GPSC	48.75	-33	-2	-8	-19	-27	-27
GULF	46.00	-17	-2	-4	-2	-9	-15
OR	19.70	-17	-1	-2	-6	-2	-26
PTT	34.00	2	-1	-6	7	13	-7
PTTEP	168.00	-5	2	6	10	20	1
RATCH	33.00	-23	-1	-6	-13	-13	-21
TOP	48.50	-14	2	-6	6	-3	-11
ETRON	12,828.72	24	2	7	-3	7	66
DELTA	106.50	-87	2	7	-4	-89	-82
FIN	3,683.74	-21	-4	3	-5	-8	-26
KTC	46.00	-22	-2	2	-8	-14	-24
MTC	38.75	2	-4	2	-2	20	-9
SAWAD	45.25	-7	-4	-2	-11	-10	-9
TIDLOR	21.50	-27	-4	4	-13	-9	-25
FOOD	11,544.29	-9	0	4	-2	-4	-9
CBG	81.50	-16	0	7	19	-18	-16
CPF	21.20	-15	1	9	-1	-2	-16
MINT	31.75	-2	-3	-3	-9	-1	15
OSP	28.25	0	-3	-3	-7	-10	-2
TU	14.20	-16	1	4	5	-3	-14
HEALTH	7,006.46	-3	-2	-1	0	-1	-3
BDMS	26.75	-8	-2	-4	-7	-6	-6
BH	262.00	24	-2	0	14	23	20
ICT	162.03	-2	2	2	3	-1	-6
ADVANC	222.00	14	2	0	2	8	15
INTUCH	72.75	-6	0	-4	1	0	1
TRUE	7.55	N/A	8	11	14	-8	N/A
INSUR	11,238.55	-11	4	13	-2	-1	-23
TLI	13.10	-12	7	21	-1	5	-22
PKG	3,897.44	-30	-2	4	-2	-15	-29
SCGP	38.50	-32	-2	5	-2	-16	-31
PETRO	729.03	-27	0	-6	-14	-19	-25
IVL	27.25	-33	0	-11	-21	-19	-33
PTTGC	35.00	-26	-1	-4	-8	-21	-22
PROP	240.83	-12	-1	1	-3	-6	-5
AWC	4.06	-36	-1	2	-17	-25	-32
CPN	66.00	-7	-1	-1	-4	-1	-1
LH	8.15	-18	-2	-2	-5	-15	-9
WHA	5.25	29	0	3	13	25	52
TRANS	344.17	-8	0	1	-1	-1	-7
AOT	70.75	-6	-1	0	-1	0	-3
BEM	8.70	-11	1	-1	4	3	-9
BTS	7.30	-13	1	3	-3	3	-18
TOURISM	617.06	-4	-2	2	-5	-9	5
CENTEL	48.25	-4	1	14	-1	-11	7





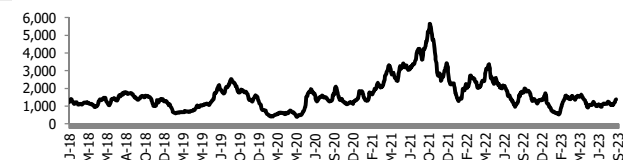
อัตราแลกเปลี่ยนวันนี้* 35.63 Change -0.01

*เปรียบเทียบ Transaction ล่าสุดกับก่อนหน้า (โดยไม่แยกว่าเป็นของ off-shore หรือ on-shore)

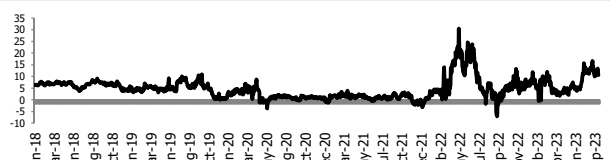
สินค้า	หน่วยราคา	ปิดล่าสุด	ก่อนหน้า	ราคาปิดล่าสุด	ก่อนหน้า	เปลี่ยน +/-	%	หลักทรัพย์ที่เกี่ยวข้อง
เรือ <i>ปรับปรุง</i>	Baltic Dry Index (spot)	18-Sep-23	15-Sep-23	1,439	1,381	+58.00	4.2%	PSL, TTA
	BHSI (Handy Size)	18-Sep-23	15-Sep-23	634	634	+0.00	0.0%	
ยาง	(US Cents/kg)	18-Sep-23	15-Sep-23	157.00	157.40	-0.40	-0.3%	STA, TRUBB
น้ำตาล	(Cent/Pound)	18-Sep-23	15-Sep-23	27.36	27.16	+0.20	0.7%	KSL, KBS, KTIS, BRR
ถั่วเหลือง	(Cent\$/Bushel)	18-Sep-23	15-Sep-23	1,314.00	1,340.25	-26.25	-2.0%	TVO
น้ำมันปาล์ม	(US\$/ton)	18-Sep-23	15-Sep-23	3,749.00	3,785.00	-36.00	-1.0%	CPI, LST, UPOIC, UVAN
สังกะสี	(US\$/ton)	18-Sep-23	15-Sep-23	2,527.50	2,573.00	-45.50	-1.8%	PDI
ทองคำ	(US\$/oz)	18-Sep-23	15-Sep-23	1,931.50	1,910.00	+21.50	1.1%	THL (Source:Aspen)
SPDR Gold Trust	(ton)	18-Sep-23	15-Sep-23	880.27	882.00	-1.73	-0.2%	
น้ำมันดิบ <i>ทุกวัน</i>	WTI (US\$/barrel)	18-Sep-23	15-Sep-23	90.58	90.43	+0.15	0.2%	PTT, PTTEP, TOP, PTTGC, BCP
	Brent (US\$/barrel)	18-Sep-23	15-Sep-23	94.43	93.91	+0.52	0.6%	(Source:Aspen)
ค่าการกลั่น <i>ทุกวัน</i>	GRM (US\$/barrel)	18-Sep-23	15-Sep-23	11.51	10.61	+0.90	0.0%	BCP, IRPC, PTTGC and TOP (Bloomberg)
น้ำมันทำความร้อน <i>ทุกวัน</i>	Heating Oil (cent/gallon)	18-Sep-23	15-Sep-23	299.96	309.59	-9.63	-3.1%	BCP, IRPC, PTTGC and TOP (Bloomberg)
	Natural Gas(\$/MMBtu)	18-Sep-23	15-Sep-23	2.73	2.64	+0.09	3.2%	PTTEP, PTT, BANPU (Bloomberg)
ปิโตรเคมี	Naphtha (US\$/MT)	18-Sep-23	15-Sep-23	717.75	716.00	+1.75	0.2%	PTTGC, SCC (เป็นต้นทุน)
	Ethylene (US\$/MT)	8-Sep-23	1-Sep-23	815	815	+0.00	0.0%	PTTGC, SCC, IRPC (Bloomberg)
	Propylene (US\$/MT)	8-Sep-23	1-Sep-23	800	795	+5.00	0.6%	PTTGC, SCC, IRPC
เหล็ก	HRC (US\$/ton) รีดร้อน	18-Sep-23	15-Sep-23	706.0	704.0	+2.00	0.3%	(Source:Bloomberg)
ถ่านหิน	NEX (US\$/ton)	15-Sep-23	8-Sep-23	160.95	160.54	+0.41	0.3%	BANPU, LANNA, UMS
อาหาร	ไก่ (บาท/กก.)	31-Aug-23	31-Jul-23	40.00	43.00	-3.00	-7.0%	CPF, GFPT (Source: CPF)
	ทุ้งVannamei(บาท/กก.)	31-Aug-23	31-Jul-23	115	120	-5.00	-4.2%	CPF, CFRESH, SSF, ASIAN, TU
	สุกร (บาท/กก.)	31-Aug-23	31-Jul-23	68.00	68.50	-0.50	-0.7%	CPF

กราฟแสดงแนวโน้มราคา

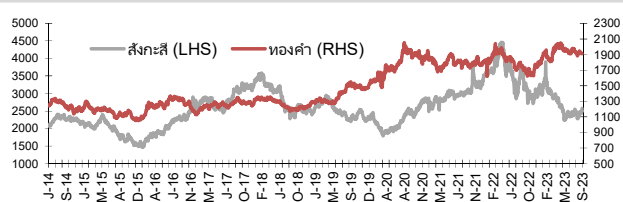
ค่าระวางเรือ (Baltic dry Index)



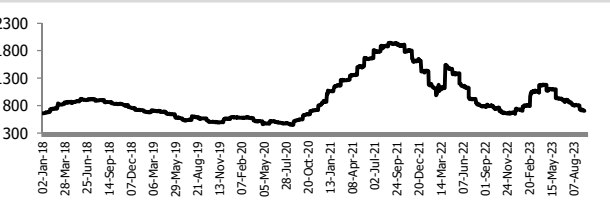
ค่าการกลั่น GRM (US\$/barrel)



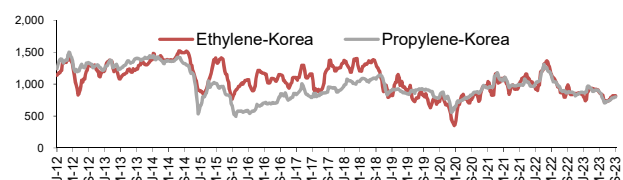
สังกะสี ทองคำ : PDI



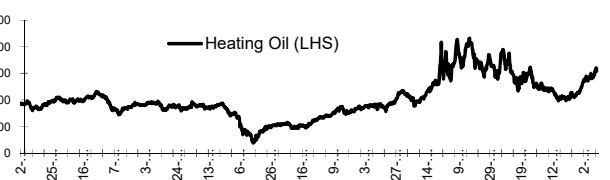
เหล็กรีดร้อน



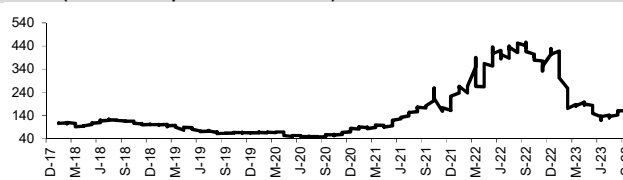
Ethylene-Korea vs Propylene-Korea (US\$/MT)



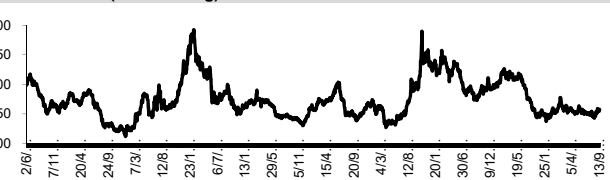
Bunker /Heating Oil Price (USD/ton)



ถ่านหิน (Nexcastle Export Index US\$/ton)



ราคายาง (US Cents/kg)



ที่มา: CPF, BANPU, Bloomberg and Aspen



NVDR Trading Data by Stock : 19 Sep 2023

STOCK	Net Buy ซื้อสุทธิ					
	Value (Btm) : มูลค่า (ล้านบาท)					
	18 Sep	15 Sep	14 Sep	13 Sep	12 Sep	Total 5 Days
1 PTTEP	478.4	954.8	805.0	490.2	246.2	2,974.6
2 PTT	311.1	-73.4	-48.0	-307.0	-178.1	-295.4
3 BGRIM	211.6	45.4	12.4	69.9	6.1	345.5
4 HANA	187.1	-52.8	165.9	-171.4	20.7	149.5
5 ADVANC	89.7	129.9	-4.6	-35.6	77.6	257.1
6 BCH	79.4	25.5	31.7	-54.4	-30.5	51.7
7 TISCO	67.0	-5.3	5.6	1.6	-3.1	65.8
8 EA	65.6	12.0	-71.3	-153.5	-132.2	-279.3
9 CPF	57.2	56.6	3.5	52.5	46.6	216.4
10 CRC	51.9	-408.2	-52.7	-156.6	-3.7	-569.3
11 KCE	48.7	-8.4	5.6	-78.8	44.6	11.7
12 ROJNA	42.6	14.1	7.4	8.1	18.4	90.6
13 GPSC	28.9	-8.2	68.8	-43.6	50.5	96.5
14 JMT	27.3	8.9	54.4	-10.9	-5.1	74.6
15 ICHI	23.9	-12.3	11.4	3.2	9.3	35.5
16 PLANB	20.3	-10.4	-16.1	-15.7	20.0	-1.8
17 BDMS	19.6	-152.4	76.6	9.2	76.0	29.0
18 CHG	18.5	-14.7	-1.2	-5.8	-15.3	-18.5
19 GLOBAL	16.9	39.0	54.4	19.0	-18.5	110.8
20 TKN	15.6	-0.1	-8.6	30.1	5.3	42.2
21 ILM	14.3	1.4	1.4	0.0	-4.4	12.7
22 SKY	13.9	-23.6	17.7	-3.1	-17.1	-12.2
23 DOHOME	13.6	23.7	1.0	4.4	-9.4	33.3
24 TRUE	13.3	92.7	128.2	44.4	33.0	311.5
25 NYT	13.2	6.1	2.1	8.2	12.9	42.5
26 MTC	9.9	-20.0	-2.2	-12.5	13.1	-11.7
27 TAKUNI	9.5	0.0	0.0	-1.1	0.9	9.3
28 PSG	9.1	15.0	-1.7	0.0	-2.3	20.0
29 COCOCO	9.0	4.9	4.3	0.0	0.0	18.2
30 BYD	7.3	-19.6	47.3	13.5	1.0	49.5

STOCK	Net Sell ขายสุทธิ					
	Value (Btm) : มูลค่า (ล้านบาท)					
	18 Sep	15 Sep	14 Sep	13 Sep	12 Sep	Total 5 Days
DELTA	-199.9	-53.9	294.0	-200.2	68.8	-91.2
SAWAD	-177.5	27.7	-6.5	-57.4	-44.3	-257.9
BBL	-165.9	-33.6	-97.9	264.2	69.9	36.8
CBG	-151.9	8.8	19.8	-50.1	118.3	-55.1
KBANK	-138.6	-405.9	270.0	120.7	-83.4	-237.2
TOP	-137.4	-4.2	75.8	-86.1	-61.7	-213.6
BANPU	-126.8	98.5	-30.3	-70.2	68.3	-60.5
TU	-77.3	32.6	55.3	-158.4	183.7	35.9
EGCO	-76.8	-31.7	-44.4	-39.0	-7.0	-199.0
LH	-74.0	-73.8	37.7	20.9	-125.7	-214.9
IVL	-66.8	1.9	12.8	84.4	77.2	109.5
CPALL	-65.6	-164.9	2.1	-108.0	217.7	-118.7
GULF	-63.6	64.1	-27.5	-102.9	-136.9	-266.8
SISB	-59.8	-37.0	-5.0	-30.2	-0.9	-133.1
RATCH	-55.5	-77.2	-70.1	-71.8	-25.7	-300.4
HMPRO	-55.3	-0.9	-45.1	-62.8	-36.4	-200.4
CPN	-53.1	30.8	36.1	9.8	32.2	55.8
MINT	-48.9	-166.1	-22.0	-89.8	-7.8	-334.7
SIRI	-42.0	-34.1	-2.9	31.1	-2.9	-50.9
AOT	-40.2	-192.3	-149.6	-371.0	-74.0	-827.2
KTB	-37.3	161.3	47.8	133.9	71.3	377.1
SPRC	-37.2	-15.2	-63.0	-69.0	-20.4	-204.8
IRPC	-35.4	12.0	-26.6	-2.2	-25.7	-77.9
AWC	-30.3	-83.5	-6.8	-20.7	13.1	-128.2
COM7	-30.0	71.6	-4.9	132.8	5.5	175.0
JMART	-29.4	-48.4	55.4	41.1	-41.2	-22.6
KKP	-28.9	4.6	8.3	-20.3	-0.9	-37.2
PTTGC	-28.5	-11.5	-72.3	-55.3	-74.1	-241.8
MEGA	-22.5	-9.2	-19.3	2.1	-34.8	-83.7
BH	-22.4	108.3	55.4	219.5	189.3	550.2

STOCK	MONTH TO DATE (Bt m) ยอดซื้อขายสุทธิเดือน กันยายน 66	
	1 - 18 Sep 23	
	TOTAL NET BUY	TOTAL NET SELL
PTTEP	5,404.8	AOT -1,798.7
KTB	452.5	SCC -898.0
HANA	368.7	CRC -891.3
BDMS	361.8	BANPU -879.1
BGRIM	347.6	SCGP -797.4
WHA	327.3	SAWAD -775.0
BH	301.7	PTT -768.7
JMT	299.9	EA -668.8
KBANK	296.0	PTTGC -580.8
TRUE	280.3	RATCH -580.5
CPF	250.0	GULF -565.0
BCP	248.7	EGCO -511.6
SCB	223.7	TOP -439.4
CPALL	209.6	OR -432.3
ADVANC	196.5	BBL -382.8
TLI	195.0	DELTA -322.3
ROJNA	193.8	LH -320.4
KCE	178.0	CBG -318.4
COM7	177.3	CPAXT -315.0
VIBHA	165.0	HMPRO -305.1
MINT	161.1	TCAP -264.0
STEC	146.9	MEGA -215.3
BA	137.1	BJC -215.2
KTC	128.4	MTC -207.7
AMATA	109.4	SPRC -206.7
BCH	102.7	GPSC -195.9
SKY	100.2	AWC -192.7
MOSHI	98.6	SAPPE -181.4
OSP	87.8	SISB -179.9
AH	87.2	IRPC -177.4

Total NVDR Trading (Bt m)		Date 18 Sep 23	Net (Bt M)
	18,918.06	Institutions	-981.07
% of SET :	22.22%	Proprietary	+403.45
Total SET Trading Value :	+42,575.75	Foreign	-2,567.80
		Local Investor	+3,145.42

STOCK	YEAR TO DATE Y2023 (Bt m) ยอดซื้อขายสุทธิปี 2566		STOCK	Total Net BUY/SELL Y2022 ยอดซื้อขายสุทธิปี 2565	
	3 Jan 23 - 18 Sep 23			Value (Btm) : มูลค่า (ล้านบาท)	
	TOTAL NET BUY	TOTAL NET SELL		TOTAL NET BUY	TOTAL NET SELL
1 CPALL	10,972.7	KBANK -11,710.3	1 PTTEP	24,291	PTT -4,542
2 BBL	6,287.0	AOT -9,526.3	2 BDMS	21,045	PTTGC -3,390
3 TTB	5,399.2	BANPU -5,533.5	3 AOT	17,316	SCC -2,224
4 MAKRO	4,118.8	CRC -4,310.9	4 BH	14,290	DTAC -1,701
5 HANA	3,210.9	LH -4,267.9	5 EA	13,423	SABUY -1,578
6 SCB	2,954.9	KKP -3,979.9	6 KBANK	11,914	TU -1,164
7 TIDLOR	2,902.4	PTTGC -3,643.6	7 CPALL	11,493	NEX -1,106
8 SCC	2,829.2	GULF -3,009.8	8 BANPU	9,175	KCE -1,104
9 KTB	2,657.6	PTT -2,791.7	9 TRUE	7,682	WICE -1,099
10 WHA	2,292.2	CPF -2,605.7	10 TOP	7,607	JMART -1,052
11 PTTEP	1,894.1	IVL -2,322.1	11 IVL	7,432	BAM -702
12 TASCO	1,507.5	EA -2,241.7	12 ADVANC	7,122	JAS -688
13 ICHI	1,408.8	HMPRO -2,230.3	13 MAKRO	7,078	BYD -687
14 AMATA	1,068.1	RATCH -2,054.6	14 CRC	7,059	IRPC -682
15 PSG	1,038.2	TU -1,898.7	15 CPN	6,619	RBF -623
16 COM7	868.7	OR -1,824.8	16 CPF	5,700	III -574
17 BDMS	832.9	CPN -1,739.5	17 DELTA	5,694	DITTO -513
18 CBG	804.7	BEM -1,671.4	18 KTB	5,693	ASK -511
19 GUNKUL	798.1	DELTA -1,615.7	19 BCP	5,315	TCAP -509
20 TLI	725.5	AWC -1,417.7	20 HMPRO	5,088	GUNKUL -503
21 MINT	661.7	ESSO -1,225.3	21 MORE	4,994	BEC -474
22 TRUE	653.4	SPALI -1,203.2	22 AWC	4,789	NINE -439
23 TCAP	606.8	BLA -1,042.9	23 OSP	4,166	AS -436
24 MTC	595.4	TISCO -1,012.1	24 SPALI	4,128	JTS -419
25 SAWAD	566.4	BAM -932.6	25 BEM	3,789	WORK -365
26 CK	553.8	GLOBAL -913.3	26 MTC	3,689	SAT -351
27 ITC	508.0	BJC -905.6	27 MINT	3,574	HUMAN -345
28 SKY	503.9	THG -841.2	28 INTUCH	3,497	MACO -342
29 XO	458.6	EGCO -792.7	29 LH	3,391	LEO -300
30 BTG	454.7	MEGA -771.9	30 OR	3,371	BTG -296

แบบรายงานการเปลี่ยนแปลงการถือหลักทรัพย์และสัญญาซื้อขายล่วงหน้าของผู้บริหาร (แบบ 59)

ชื่อผู้บริหาร	วิธีการได้มา/ จำหน่าย	จำนวน (หุ้น)	ราคา (บาท)	มูลค่า (บาท)	ประเภท หลักทรัพย์	วันที่ได้มา/ จำหน่าย	
DMT	พลเอก สิบสันต์ ทรรทรานนท์	ขาย	100,000.00	12.40	1,240,000.00	หุ้นสามัญ	15/9/2566
GFC	ว่าที่ ร้อยตรี วรวิศว์ น้าขาว	ขาย	53,000.00	10.53	558,090.00	หุ้นสามัญ	13/9/2566
GFC	ว่าที่ ร้อยตรี วรวิศว์ น้าขาว	ขาย	5,000.00	9.78	48,900.00	หุ้นสามัญ	13/9/2566
GFC	ว่าที่ ร้อยตรี วรวิศว์ น้าขาว	ขาย	36,400.00	10.83	394,212.00	หุ้นสามัญ*	14/9/2566
Revoked by Reporter							
GFC	ว่าที่ ร้อยตรี วรวิศว์ น้าขาว	ขาย	36,400.00	10.83	394,212.00	หุ้นสามัญ*	14/9/2566
Revoked by Reporter							
GFC	ว่าที่ ร้อยตรี วรวิศว์ น้าขาว	ขาย	36,400.00	10.83	394,212.00	หุ้นสามัญ	14/9/2566
ILM	นาง ชันทอง อุดมมหันดิสุข	ขาย	76,400.00	25.25	1,929,100.00	หุ้นสามัญ	14/9/2566
MICRO	นาย ปรีดา ไอรณวัฒน์	ขาย	50,000.00	2.98	149,000.00	หุ้นสามัญ	15/9/2566
SYNEX	นาง ษัญญาภรณ์ เพ็ชรรัตน์	ขาย	89,000.00	12.70	1,130,300.00	หุ้นสามัญ	15/9/2566
TU	นาย เชน นิรัตดินานนท์	ขาย	100,000.00	14.50	1,450,000.00	หุ้นสามัญ	15/9/2566
ALT	นาง ปริญญาภรณ์ ตั้งเผาศักดิ์	ซื้อ	200.00	1.93	386.00	หุ้นสามัญ	15/9/2566
ALT	นาง ปริญญาภรณ์ ตั้งเผาศักดิ์	ซื้อ	4,100.00	1.94	7,954.00	หุ้นสามัญ	15/9/2566
ALT	นาง ปริญญาภรณ์ ตั้งเผาศักดิ์	ซื้อ	5,300.00	1.95	10,335.00	หุ้นสามัญ	15/9/2566
ALT	นาง ปริญญาภรณ์ ตั้งเผาศักดิ์	ซื้อ	6,100.00	1.96	11,956.00	หุ้นสามัญ	15/9/2566
ALT	นาง ปริญญาภรณ์ ตั้งเผาศักดิ์	ซื้อ	4,100.00	1.97	8,077.00	หุ้นสามัญ	15/9/2566
BAFS	นาย จักรสันท กฤษสอาดใจ	ซื้อ	5,000.00	29.00	145,000.00	หุ้นสามัญ	14/9/2566
BAFS	หม่อมหลวง ณัฐสิทธิ์ ดิศกุล	ซื้อ	20,000.00	28.62	572,400.00	หุ้นสามัญ*	18/9/2566
Revoked by Reporter							
BAFS	หม่อมหลวง ณัฐสิทธิ์ ดิศกุล	ซื้อ	20,000.00	28.62	572,400.00	หุ้นสามัญ	18/9/2566
EP	นาย ยุทธ ชินสุภคกุล	ซื้อ	4,000.00	3.03	12,120.00	หุ้นสามัญ	15/9/2566
GFC	ว่าที่ ร้อยตรี วรวิศว์ น้าขาว	ซื้อ	5,000.00	9.55	47,750.00	หุ้นสามัญ	13/9/2566
KUN	นาง ประวีรัตน์ เทวอักษร	ซื้อ	75,700.00	1.78	134,746.00	หุ้นสามัญ	14/9/2566
KUN	นาย คุณา เทวอักษร	ซื้อ	75,700.00	1.78	134,746.00	หุ้นสามัญ	14/9/2566
RT	นาย ธนวุฒิ ศิรินาวัน	ซื้อ	80,000.00	0.94	75,200.00	หุ้นสามัญ	15/9/2566
STC	นาย สุรสิทธิ์ ชัยตระกูลทอง	ซื้อ	82,000.00	0.84	68,880.00	หุ้นสามัญ	15/9/2566
TSTE	นาย ประภาส ชุตินวาร์พันธ์	ซื้อ	11,900.00	9.77	116,263.00	หุ้นสามัญ	15/9/2566
UTP	นาย มงคล มังกรกนก	ซื้อ	50,000.00	12.00	600,000.00	หุ้นสามัญ	15/9/2566
WARRIX	นาย สง่า ตั้งจันสิริ	ซื้อ	50,000.00	9.50	475,000.00	หุ้นสามัญ	15/9/2566
DEXON	นาง มัลลิกา แกกกล้า	รับโอน	1,152,200.00	4.50	5,184,900.00	หุ้นสามัญ	6/9/2566

ที่มา : ศูนย์สารสนเทศตลาดทุน สำนักงานคณะกรรมการ ก.ล.ด.

แบบรายงานการได้มาหรือจำหน่ายหลักทรัพย์ของกิจการ (246-2)

ชื่อบริษัท	ชื่อผู้ได้มา/ จำหน่าย	Sell/Buy	ประเภท หลักทรัพย์	%ได้มา/ จำหน่าย	%หลังได้มา/วันที่ได้มา/ จำหน่าย	หมายเหตุ
STPI	นาย อนุทิน ชาญวีรกูล	ได้มา	หุ้น	0	10.2955 15/9/2566	
THMUI	นาย วีระพล สีลาประชากุล	ได้มา	หุ้น	15.0045	21.0778 15/9/2566	
STPI	บริษัท หลักทรัพย์จัดการกองทุนเกียรตินาคินภัทร จำกัด	จำหน่าย	หุ้น	10.2955	0 15/9/2566	
THMUI	นางสาว นริดา สีลาประชากุล	จำหน่าย	หุ้น	6.0733	0 15/9/2566	

ที่มา : ศูนย์สารสนเทศตลาดทุน สำนักงานคณะกรรมการ ก.ล.ด.

หลักทรัพย์ที่ต้องซื้อขายด้วยบัญชี Cash Balance

Stock	September 2023																					
	11	12	13	14	15	18	19	20	21	22	25	26	27	28	29	2	3	4	5	6	9	10

LEVEL 1 : ผู้ซื้อต้องใช้บัญชี Cash Balance และห้ามนำหลักทรัพย์ที่กำหนดมาคำนวณวงเงินซื้อขาย
CMO 29 Sep 23

LEVEL 2: ผู้ซื้อต้องใช้บัญชี Cash Balance, ห้ามคำนวณวงเงินซื้อขาย และห้าม Net Settlement

-

LEVEL 3: ห้ามซื้อขาย (SP) 1 วันทำการวันแรก และผู้ซื้อต้องใช้บัญชี Cash Balance, ห้ามคำนวณวงเงินซื้อขาย และห้าม Net Settlement

-

Source: SET

Short Sales

Stock	% Short Sale Volume Comparing with Main Board	Average Price (Bt)	Volume (shares)	Value (Mil. B)
PTT	9.67	34.72	10,385,400	360,594,525
SCB-R	14.86	112.53	1,435,200	161,504,450
BANPU	13.39	7.81	18,171,700	141,974,905
AOT	12.80	70.90	1,971,900	139,811,550
DELTA-R	13.17	105.16	1,300,200	136,732,250
CPALL	15.06	63.58	1,917,900	121,945,350
TU-R	37.25	14.34	8,309,800	119,176,170
BANPU-R	10.38	7.75	14,199,700	110,117,460
CBG-R	20.18	82.57	1,295,900	106,998,725
KBANK-R	11.28	128.92	816,200	105,228,050
PTTEP	6.10	167.94	573,400	96,297,250
AOT-R	8.46	70.75	1,305,800	92,389,375
SAWAD-R	16.09	45.53	1,851,300	84,297,175
KTB	9.54	18.97	4,428,000	84,000,690
DELTA	7.59	105.52	747,400	78,866,100
BGRIM-R	11.61	31.13	2,463,600	76,687,950
EA-R	14.33	57.47	1,323,700	76,068,975
BBL-R	14.69	167.04	448,500	74,918,450
PTT-R	1.85	34.56	1,999,000	69,078,400
TRUE-R	6.61	7.50	8,951,200	67,114,545
CPALL-R	8.19	63.51	1,044,400	66,328,225
GULF	8.11	46.05	1,376,900	63,402,975
EA	11.74	57.54	1,083,100	62,325,000
SAWAD	11.67	45.82	1,334,900	61,159,150
CRC-R	9.78	39.83	1,528,800	60,888,150
TOP	10.40	48.96	1,202,300	58,867,850
ADVANC	9.01	221.45	265,300	58,751,300
GULF-R	7.36	46.04	1,251,100	57,605,350
SPRC-R	22.51	9.03	6,174,400	55,747,635
HANA-R	3.68	58.95	843,000	49,698,925
LH	11.87	8.20	6,058,000	49,675,585
TOP-R	8.77	48.95	1,013,700	49,620,525
PTTEP-R	3.12	168.11	293,500	49,339,950
KCE	9.29	50.35	870,300	43,821,025
GPSC	7.78	49.27	856,300	42,191,500
KBANK	4.36	129.13	315,100	40,688,150
MINT-R	14.66	31.61	1,270,800	40,164,900
RATCH-R	32.56	32.92	1,186,600	39,066,000
MINT	13.92	31.61	1,206,500	38,138,450
BBL	7.29	167.20	222,300	37,169,650
CRC	5.76	39.76	901,400	35,838,500
SCC-R	21.31	308.43	115,700	35,685,000
BDMS	9.17	26.75	1,332,600	35,646,950
CPAXT-R	6.61	33.54	1,061,900	35,614,975
LH-R	8.43	8.20	4,302,900	35,269,865
GPSC-R	6.47	49.04	714,900	35,055,450
SPRC	14.07	9.01	3,866,000	34,846,365
PTTGC	12.60	35.31	981,400	34,655,200
HANA	2.47	58.83	566,900	33,347,925
CPAXT	6.10	33.98	967,200	32,864,875
TRUE	3.17	7.40	4,355,200	32,248,895
ADVANC-R	4.89	221.05	144,400	31,919,100
IVL	9.47	27.62	1,126,400	31,106,575
BGRIM	4.66	31.27	983,100	30,743,500
HMPRO	9.65	13.36	2,300,600	30,731,200
EGCO-R	17.42	128.45	231,900	29,788,650
KCE-R	6.29	50.78	584,400	29,673,525
SCGP	10.35	38.57	769,000	29,656,800
JMART-R	8.93	22.82	1,284,200	29,309,020

Source: SET

September 2023

Monday	Tuesday	Wednesday	Thursday	Friday
4	5	6	7	8
<ul style="list-style-type: none"> ▪ BCPG XD 0.10 บาท ▪ DRT XD 0.26 บาท ▪ HPF XD 0.11 บาท ▪ LANNA XD 1.10 บาท ▪ M-II XD 0.155 บาท ▪ MNIT XD 0.025 บาท ▪ MNIT2 XD 0.17 บาท ▪ MNRF XD 0.10 บาท ▪ M-STOR XD 0.10 บาท ▪ PB XD 0.86 บาท ▪ TEAMG ลูกหุ้นเข้า 22,400 หุ้น 	<ul style="list-style-type: none"> ▪ GVHREIT XD 0.30 บาท ▪ GROREIT XD 0.29 บาท ▪ MJLF XD 0.127 บาท ▪ MST XD 0.37 บาท ▪ TTW XD 0.30 บาท 	<ul style="list-style-type: none"> ▪ BAY XD 0.40 บาท ▪ BBL XD 2.00 บาท ▪ BCP XD 0.50 บาท ▪ GPSC XD 0.30 บาท ▪ KKP XD 1.25 บาท ▪ OR XD 0.25 บาท ▪ TISCO XD 2.00 บาท ▪ TISCO-P XD 2.00 บาท ▪ SDC ลูกหุ้นเข้า 44,444,444 หุ้น ▪ SIRI ลูกหุ้นเข้า 10,000,000 หุ้น 	<ul style="list-style-type: none"> ▪ TOP XD 0.65 บาท ▪ META ลูกหุ้นเข้า 907 หุ้น 	<ul style="list-style-type: none"> ▪ BPP XD 0.40 บาท ▪ SSPF XD 0.1169 บาท
11	12	13	14	15
<ul style="list-style-type: none"> ▪ SUSCO XD 0.20 บาท ▪ ALL ลูกหุ้นเข้า 86,117,764 หุ้น ▪ CMR ลูกหุ้นเข้า 48,000,000 หุ้น ▪ SDC ลูกหุ้นเข้า 63,492,062 หุ้น 	<ul style="list-style-type: none"> ▪ BANPU XD 0.25 บาท ▪ BDMS XD 0.35 บาท ▪ HMPRO XD 0.18 บาท ▪ AKS ลูกหุ้นเข้า 12 หุ้น ▪ W ลูกหุ้นเข้า 156,200,000 หุ้น 	<ul style="list-style-type: none"> ▪ EASTW XD 0.05 บาท ▪ KBANK XD 0.50 บาท ▪ SCB XD 2.50 บาท ▪ TIPH XD 0.50 บาท ▪ TPIPL XD 0.03 บาท ▪ TPIPP XD 0.12 บาท ▪ SC ลูกหุ้นเข้า 1,015,000 หุ้น ▪ GFC เข้าซื้อขายเป็นวันแรก (220mn sh @ Bt7.00) ตลาด MAI 	<ul style="list-style-type: none"> ▪ EGCO XD 3.25 บาท ▪ ALPHAX ลูกหุ้นเข้า 650,000,000 หุ้น ▪ BC ลูกหุ้นเข้า 81 หุ้น ▪ GCAP ลูกหุ้นเข้า 3,875,968 หุ้น ▪ MACO ลูกหุ้นเข้า 4,056 หุ้น ▪ COCOCO เข้าซื้อขายเป็นวันแรก (1,470mn sh @ Bt5.50) หมวดยาอาหารและเครื่องดื่ม 	<ul style="list-style-type: none"> ▪ TRU ลูกหุ้นเข้า 1,223,220 หุ้น
18	19	20	21	22
	<ul style="list-style-type: none"> ▪ JCKH ลูกหุ้นเข้า 1,617,531,400 หุ้น 	<ul style="list-style-type: none"> ▪ MBK XD 0.40 บาท ▪ SRIPANWA XD 0.1792 บาท 		<ul style="list-style-type: none"> ▪ PRG XD 0.30 บาท
25	26	27	28	29
		<ul style="list-style-type: none"> ▪ ENGY XD 0.05 บาท ▪ JCKH XR 1:2.75 @ 0.03 บาท ▪ JCKH XW 3:1 		



October 2023

Monday	Tuesday	Wednesday	Thursday	Friday
2	3	4	5	6
		<ul style="list-style-type: none"> RS XD 0.60 บาท 		
9	10	11	12	13
<ul style="list-style-type: none"> CHAYO XD 0.001111112 บาท CHAYO XD 50:1 	<ul style="list-style-type: none"> CCET XR 1:0.7863 @ - บาท 			วันคล้ายวันสวรรคต พระบาทสมเด็จพระ บรมชนกาธิเบศร มหาภูมิพลอดุลยเดชมหาราช บรมนาถบพิตร
16	17	18	19	20
				<ul style="list-style-type: none"> CV XR 1:2 @ 1.00 บาท CV XW 2:1
23	24	25	26	27
วันปิยมหาราช				
30	31			
<ul style="list-style-type: none"> ALPHAX XR 1:1 @ 0.25 บาท B XW 3:1 				