

สิวัสดี ตอนเช้า

แนวโน้มตลาดวันนี้

กรอบบนถูกจำกัด

คาดการณ์ปรับตัว SET มีกรอบบนจำกัดบริเวณแนวต้าน 1450 และ 1460 จุด ตามลำดับ โดยมองความไม่แน่นอนเรื่องแนวโน้มดอกเบี้ยเฟด และนักลงทุนในตลาดรอดติดตามถ้อยแถลงประธานเฟดในวันนี้ เพื่อหาสัญญาณแนวโน้มดอกเบี้ย ทำให้การปรับตัวถูกจำกัด ด้านแนวรับอยู่ที่ 1430 และ 1420 จุด ตามลำดับ

ประเด็นสำคัญ

- ปธน. สีจิ้นผิง ประกาศกลางเวทีการประชุมซ็องริเริ่มสายแถบและเส้นทาง (Belt and Road Initiative) อัลดัดเงินทุนก้อนใหม่กว่า 1 แสนล้านดอลลาร์เนื่องในวาระครบรอบ 10 ปี หลังจากวานนี้จีนรายงาน GDP 3Q66 ขยายตัว 4.9% YoY และ +1.3% QoQ สูงกว่าตลาดคาดที่ +4.4% YoY, +1.0% QoQ
- Bond Yield 10 ปีสหรัฐพุ่งขึ้นทะลุ 4.9% เป็นครั้งแรกนับตั้งแต่ปี 2550 ตอกย้ำท่าทีของ Fed ว่าจะตรึง ณ. ที่ระดับสูงเป็นเวลานาน หลัง Christopher Waller ผู้แทน Fed ระบุว่ายังไม่ขึ้น ณ. ในการประชุมเดือน พ.ย. แต่อาจเพิ่มขึ้นหลังจากนั้น
- EIA รายงานสต็อกน้ำมันดิบลดลง 4.5 ล้านบาร์เรล มากกว่าคาด สต็อกน้ำมันเบนซินและสต็อกน้ำมันกลั่นลดลง 2.4 และ 3.2 ล้านบาร์เรลตามลำดับ ทั้งนี้อิหร่านมีแนวคิดที่จะระงับการส่งน้ำมันไปยังอิสราเอล แต่กลุ่ม OPEC ยังไม่มีท่าทีใดๆ ต่อแนวคิดดังกล่าว
- VIX Index พุ่งขึ้น 7.5% ค่าเงินดอลลาร์แข็งค่าขึ้น สะท้อนความวิตกกังวลเกี่ยวกับสถานการณ์ตึงเครียดในตะวันออกกลาง ขณะที่ดัชนีหุ้นกลุ่มสายการบินในสหรัฐปรับตัวลง 5.6% จากความกังวลความตึงเครียดทางภูมิรัฐศาสตร์รวมถึงราคาน้ำมันที่เพิ่มขึ้น
- หุ้น Netflix รายงานผลประกอบการดีกว่าตลาดคาด ขณะที่หุ้น Tesla รายงานผลประกอบการต่ำกว่าตลาดคาด และตลาดให้น้ำหนักการส่งมอบรถกระบะ Cybettruck ในเดือน พ.ย.

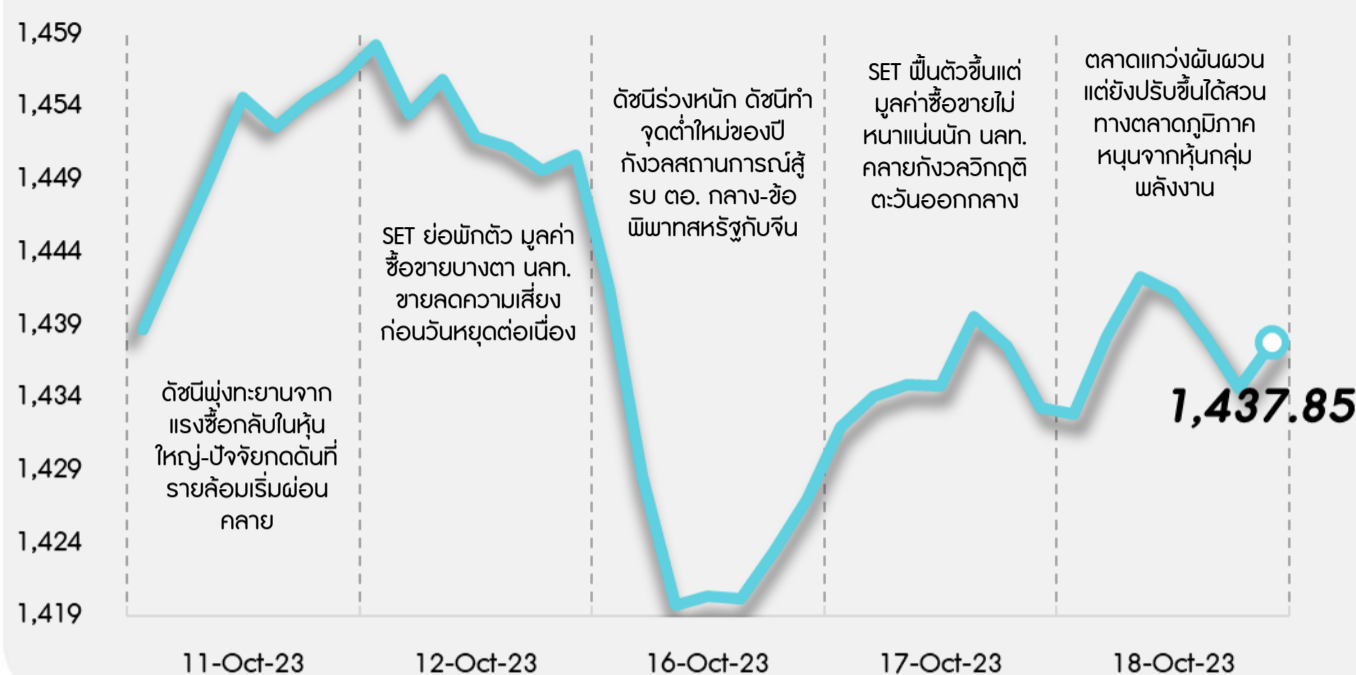
กลยุทธ์การลงทุน

ช่วงสั้นมอง SET มีโอกาสปรับตัวหรือริบาวด์ได้ โดยแม้ตลาดจะยังกังวลภาวะสงครามที่เกิดขึ้นในอิสราเอล แต่ยังมีแรงหนุนจากเจ้าหน้าที่เฟดหลายรายออกมาหนุนยุติปรับขึ้นดอกเบี้ย ทำให้อัตราผลตอบแทนพันธบัตรของสหรัฐชะลอลง และค่าเงินดอลลาร์อ่อนค่า (เงินบาทกลับมาแข็งค่า) อีกทั้งยังมีความคาดหวังจากจีนเตรียมออกมาตรการกระตุ้นเศรษฐกิจวงเงินรวม 1 ล้านล้านหยวน และคาดยังมีแรงซื้อเก็งกำไรในหุ้นกลุ่มพลังงานเข้ามาช่วยหนุนดัชนี กลยุทธ์ลงทุนจึงมองเป็น “โอกาสซื้อลงทุน”

กลยุทธ์การลงทุนประจำวัน วันพฤหัสบดีที่ 19 ตุลาคม พ.ศ. 2566

แนวรับ - แนวต้าน

1430/1420 - 1450/1460



ลือคเป้าลงทุน

Weekly Portfolio : สัปดาห์นี้มอง SET มีโอกาสจะปรับตัวหรือริบาวด์ได้บ้าง หลังปรับตัวลงแรงสะท้อนความกังวลไปในระดับหนึ่งและค่าเงินบาทเริ่มกลับมาแข็งค่า จึงมองเป็น “โอกาสซื้อลงทุน” ในธีมที่มีปัจจัยเฉพาะตัว ดังนี้

- 1) หุ้นเก็งกำไรซึ่งคาดได้อานิสงส์จากราคาน้ำมันปรับขึ้นหรือทรงตัวในระดับสูง หลังกังวลความตึงเครียดในตะวันออกกลางกระทบอุปทานน้ำมัน เลือก PTTEP BCP
 - 2) หุ้น Undervalued ซึ่งราคาปรับลงมาจนเข้าเขต Oversold และยังมีพื้นฐานดี อีกทั้ง Valuation ไม่แพง (PER และ PBV 23F ต่ำกว่าค่าเฉลี่ยย้อนหลัง 5 ปี) เลือก CPALL TOP CPN BDMS MINT
 - 3) หุ้นที่มี Earning Growth แข็งแรง (ถ้าไม่มีมีแนวโน้มดีต่อเนื่อง) และตั้งแต่วันที่ถึงปัจจุบันราคาหุ้นสามารถชนะตลาดได้ เลือก AMATA BBL KTB BCH KLINIQ
- สำหรับหุ้นกลุ่มท่องเที่ยว แม้ปีนี้เรายังประมาณการตัวเลขนักท่องเที่ยวต่างชาติมาไทยที่ 28 ล้านคน และปีหน้า 35 ล้านคน แต่ช่วงสั้นคงต้องระมัดระวังการลงทุนในหุ้นกลุ่มท่องเที่ยวที่อิงรายได้จากในประเทศ (AOT ERW CENTEL) ก่อน เพื่อรอดูการฟื้นตัวความเชื่อมั่นของนักท่องเที่ยวต่างชาติ ขณะที่ระยะกลางแนะนำระมัดระวังหุ้นที่คาดได้รับผลกระทบจากปรากฏการณ์เอลนีโญที่จะกระทบต่อกำลังซื้อภาคเกษตรลดลง ได้แก่ กลุ่มพาณิชย์ (GLOBAL) กลุ่มสินค้า (MTC SAWAD) กลุ่มยานยนต์ (SAT STANLY) กลุ่มเครื่องดื่ม (CBG จากราคาน้ำตาลที่สูงขึ้น) รวมถึงกลุ่มเกษตรและอาหาร (CPF GFPT)

Daily top picks

BBL คาดกำไรโตแข็งแกร่งที่สุดในกลุ่มเพราะ NIM จะขยายตัวมากที่สุด หลังได้ประโยชน์จากปรับขึ้นอัตราดอกเบี้ย โดยล่าสุดขึ้นดอกเบี้ยเงินกู้ 25 bps ขณะที่ขึ้นดอกเบี้ยเงินฝากประจำ 20-25 bps และคงดอกเบี้ยเงินฝากออมทรัพย์ ทำให้ส่วนต่างอัตราดอกเบี้ยมี Upside 8 bps

BCP 3Q66 คาดกำไรเติบโต YoY และ QoQ แรงหนุนจากค่าการกลั่นที่เพิ่มขึ้นและกำไรสินค้าคงคลัง ขณะที่ valuation ยังไม่แพง โดยมี PER 66F ระดับ 5.3 เท่า และ PBV 0.7 เท่า (-1SD) อีกทั้งคาด Div. Yield ปี 66 น่าสนใจในระดับ 5.7% และจะเพิ่มขึ้นสู่ 8% ในปี 67

สิวัสดี ตอนเช้า

กลยุทธ์การลงทุนประจำวัน วันพฤหัสบดีที่ 19 ตุลาคม พ.ศ. 2566

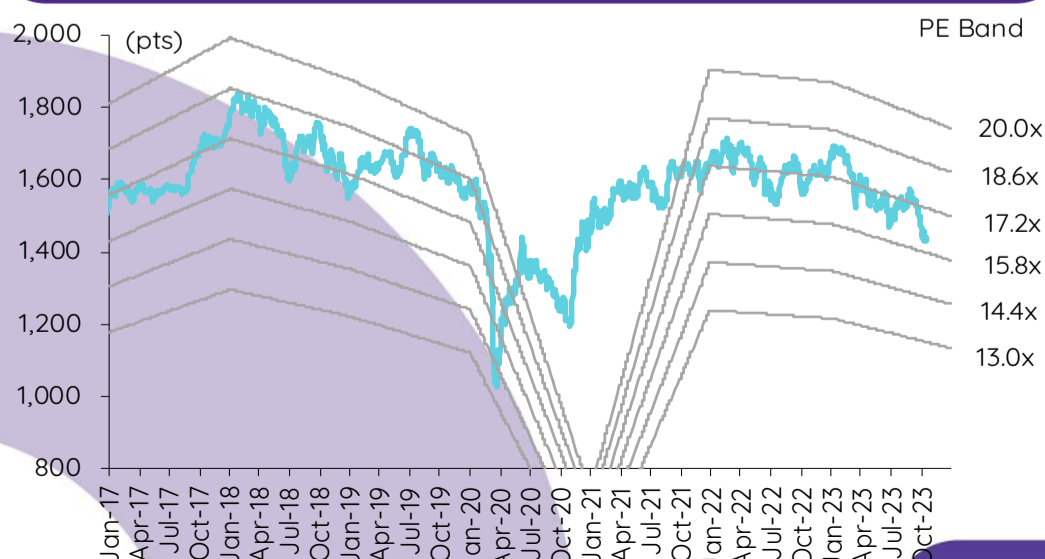
บทวิเคราะห์วันนี้

PTTGC – รีวิว 3Q66: คาดเป็นไตรมาสที่ดีที่สุดของปี

เกาะข่าวเศรษฐกิจ

วันที่	เหตุการณ์
16 ต.ค.	Economic release: JP – ดัชนีผลผลิตภาคอุตสาหกรรมขั้นสุดท้ายเดือนส.ค.; EU - ดุลการค้าเดือนส.ค.
17 ต.ค.	Economic release: US – ยอดค้าปลีกเดือนก.ย., ผลผลิตภาคอุตสาหกรรมเดือนก.ย.; EU – ดัชนีความเชื่อมั่นเศรษฐกิจจากสถาบัน ZEW เดือนต.ค.
18 ต.ค.	Economic release: CN – GDP 3Q23, ดัชนียอดค้าปลีก, การลงทุนในสินทรัพย์ถาวร, อัตราการว่างงานและผลผลิตภาคอุตสาหกรรมเดือนก.ย.; EU – ดัชนีราคาผู้บริโภคขั้นสุดท้ายเดือนก.ย.; US - ปริมาณน้ำมันดิบคงคลังรายสัปดาห์
19 ต.ค.	Economic release: JP – ดุลการค้าของญี่ปุ่นเดือนก.ย.; US - จำนวนผู้ขอสวัสดิการการว่างงานรายสัปดาห์
20 ต.ค.	Economic release: JP – ดัชนีราคาผู้บริโภคพื้นฐานแห่งชาติเดือนก.ย.

การเคลื่อนไหวของ SET Index



ดัชนีตลาดหลักทรัพย์ของไทย

ดัชนี	18 ต.ค. (จุด)	Chg (จุด)	Chg (%)	มูลค่า (ล้านบาท)
SET	1,437.85	4.45	0.31	52,877.54
SET50	888.33	7.34	0.83	30,073.26
SET100	1,972.81	13.35	0.68	41,425.42
sSET	875.72	(13.05)	(1.47)	2,519.24
SETHD	848.08	3.20	0.38	21,955.77
SETCLMV	1,132.62	12.30	1.10	14,497.25
SETTHSI	933.56	5.94	0.64	35,081.78
SETWB	860.86	(2.18)	(0.25)	9,782.81
mai	415.37	(7.98)	(1.88)	1,239.04

สรุปการซื้อขายแยกตามกลุ่มผู้ลงทุน

(ล้านบาท) ต่างชาติ	18 ต.ค.	WTD	MTD	YTD
สุทธิ	2,800	(941)	(6,942)	(164,112)
สัดส่วน (%)	57.55	56.60	53.35	52.07
สถาบันฯ				
สุทธิ	(596)	446	6,406	57,295
สัดส่วน (%)	6.16	6.35	8.48	8.40
บัญชีบล.				
สุทธิ	(49)	(952)	(2,683)	(960)
สัดส่วน (%)	6.78	7.85	7.53	7.64
บุคคล				
สุทธิ	(2,155)	1,447	3,219	107,777
สัดส่วน (%)	29.51	29.20	30.64	31.89

การซื้อขายสุทธิแยกตามกลุ่มผู้ลงทุนของ S50 futures

(สัญญา)	18 ต.ค.	WTD	MTD	YTD
ต่างชาติ	18,566	30,579	32,808	(283,914)
สถาบัน	(7,593)	(9,014)	(14,858)	41,397
รายย่อย	(10,973)	(21,565)	(17,950)	242,517

การซื้อขายของต่างชาติในตลาดพันธบัตร

(ล้านบาท)	18 ต.ค.	WTD	MTD	YTD
ซื้อ	1,613	5,386	49,200	859,852
ขาย	2,455	10,612	40,084	861,417
สุทธิ	(842)	(5,226)	9,116	(1,565)

พริ้ว 3Q66: คาดเป็นไตรมาสที่ดีที่สุดของปี

ราคาหุ้นอ่อนตัว 11% ในช่วง 3 เดือนที่ผ่านมา แย่กว่า -4% ของ SET แต่ดีกว่า -17% ของ SETPETRO เราเชื่อว่าสิ่งนี้สะท้อนถึงมุมมองเชิงบวกมากขึ้นต่อผลประกอบการ 3Q23 ซึ่งอาจได้รับแรงหนุนจากอัตราค่าโอดีจากธุรกิจโรงกลั่นน้ำมันที่แข็งแกร่ง แม้ว่าผลการดำเนินงานของธุรกิจส่วนใหญ่ ในส่วนปิโตรเคมี ยังคงอยู่ภายใต้แรงกดดันจากส่วนต่างผลิตภัณฑ์ที่อ่อนแอ เราคาดว่าผลการดำเนินงานจะเป็นบวกมากขึ้นใน 3Q66 โดยมีกำไรสุทธิ 1.7 พัน ลบ. จากผลกำไรที่ดีของโรงกลั่นน้ำมันซึ่งเราเชื่อว่าจะเป็นไตรมาสที่ดีที่สุดในปี 2566 เรายังคงคาดว่าผลการดำเนินงานในปี 2566 ยังคงเป็นเป็นผลขาดทุน แม้ว่าจะมีการปรับตัวดีขึ้นใน 3Q66 ดังนั้นเราจึงคงเรตติ้ง NEUTRAL สำหรับ PTTGC โดยให้ราคาเป้าหมาย 50 บาท/หุ้น อิงจาก 0.8x PBV

ผลการดำเนินงาน 3Q66 น่าจะพลิกกลับมาเป็นกำไร เราประเมินผลการดำเนินงาน 3Q66 (ประกาศ 8 พ.ย.) จะพลิกกลับจากขาดทุนสุทธิ 5.6 พันลบ. ใน 2Q66 เป็นกำไรสุทธิ 1.7 พันลบ. (0.36 บาท/หุ้น) โดยได้แรงหนุนจากธุรกิจการกลั่นน้ำมัน เนื่องจากค่าการกลั่น (GRM) ที่แข็งแกร่งที่ US\$12/bbl เพิ่มขึ้นจาก US\$5.7/bbl ใน 2Q66 และกำไรจากสต็อกน้ำมันที่ 3 พันลบ. แต่ถูกชดเชยด้วยการขาดทุนจากการประกันความเสี่ยง crack spread hedging จำนวน 1.4 พันลบ. ส่วนใหญ่มาจากการป้องกันความเสี่ยงของผลิตภัณฑ์น้ำมันดีเซล (ประมาณ 30% ของการผลิตน้ำมันดีเซลทั้งหมด) และขาดทุนจากอัตราแลกเปลี่ยนจำนวน 1 พันลบ. จากเงินกู้สกุลดอลลาร์สหรัฐ ผลการดำเนินงานปกติ น่าจะเป็นกำไรสุทธิหลักที่ 1.4 พันลบ. เทียบกับที่ขาดทุน 2.6 พันลบ. ใน 2Q66 และ +66% YoY

ธุรกิจปิโตรเคมีน่าจะยังอ่อนแอใน 3Q66 เราคาดว่ากำไรจากธุรกิจปิโตรเคมีจะยังคงลดลงเนื่องจาก spread ที่แคบลงของทั้งสายอะโรเมติกส์และสายโอเลฟินส์ นอกจากส่วนต่างราคาผลิตภัณฑ์ที่ลดลงแล้ว กำไรของธุรกิจอะโรเมติกส์น่าจะได้รับผลกระทบจากการปิดโรงงานตามแผนเป็นเวลา 37 วัน ซึ่งทำให้อัตราการใช้กำลังการผลิตลดลงจาก 90% ใน 2Q66 เหลือเพียง 70% ใน 3Q66 โอเลฟินส์และโพลีเมอร์อาจยังคงอ่อนแอใน 3Q66 เนื่องจากสัดส่วนวัตถุดิบอ็อกเทน (34% ของทั้งหมดใน 3Q66) ยังคงต่ำกว่าปกติ (>50%) แม้ว่าอัตราการใช้กำลังการผลิตของกลุ่มโอเลฟินส์จะเพิ่มขึ้นจาก 81% ใน 2Q66 เป็น 90% ใน 3Q66 เนื่องจาก มีแผนปิดโรงงานโอเลฟินส์ (OLE2/2) ใน 2Q66 สัดส่วนอ็อกเทนที่ลดลงถูกแทนที่ด้วยการใช้โพรเพนที่สูงขึ้น หลังจากที่โครงการ OMP เริ่มดำเนินการใน 2Q66 ซึ่งทำให้สามารถใช้โพรเพนได้มากขึ้นจาก 29% เป็น 40% เราคาดว่ากลุ่มโพลีเมอร์จะฟื้นตัวเล็กน้อยเนื่องจากอัตราการใช้กำลังการผลิตที่สูงขึ้นและผลกระทบจากฐานใน 2Q66 ซึ่งได้รับผลกระทบการขายผลิตภัณฑ์ที่ผิดพลาดต่ำกว่าทุน

กำไรจากธุรกิจผลิตภัณฑ์เคมีภัณฑ์ชนิดพิเศษน่าจะทรงตัว 90Q เนื่องจากความต้องการสินค้าคงทนและกิจกรรมการก่อสร้างยังคงไม่ชัดเจน กำไรจากธุรกิจผลิตภัณฑ์เคมีภัณฑ์ชนิดพิเศษ ซึ่งส่วนใหญ่เป็น allnex (เรซินเคลือบและสารเติมแต่ง) คาดว่าจะทรงตัว 90Q แม้ว่าอ่อนแอกว่าที่คาดไว้ในตอนแรกเมื่อ PTTGC เข้าซื้อกิจการในปลายปี 2564 เนื่องจากความเชื่อมั่นของตลาดที่ตกต่ำในยุโรป แม้ว่าอัตรากำไร EBITDA ของ allnex จะยังคงอยู่ในระดับพรีเมียมเมื่อเทียบกับอัตรากำไรโดยรวมของ PTTGC แต่ปริมาณการขายยังไม่สามารถฟื้นตัวกลับไปอยู่ในระดับก่อนโควิดได้ ขณะที่ผลการดำเนินงานของ Vencorex (ไอโซไซยานเนตที่ใช้ในการเคลือบและกาวโพลียูรีเทน) อาจยังคงส่งผลกระทบต่อกำไรจากกลุ่มเคมีภัณฑ์ชนิดพิเศษ เนื่องจากอุปสงค์ในยุโรปที่ชะลอตัวลง

ผลประกอบการ 4Q66 ไม่น่าจะน่าตื่นเต้น เรายังคงคาดว่ากำไรของ PTTGC ใน 4Q66 จะยังคงอ่อนตัว แม้ว่าส่วนต่างราคาน้ำมันดีเซลจะยังคงแข็งแกร่งเนื่องจากอุปสงค์ตามฤดูกาล เราคาดว่าอุปสงค์ที่ชะลอตัวและความไม่สมดุลของอุปทานในตลาดปิโตรเคมีน่าจะยังคงส่งผลกระทบต่อรายได้จากธุรกิจปิโตรเคมี ในขณะที่ต้นทุนวัตถุดิบคาดว่าจะยังคงอยู่ในระดับสูงตามราคาน้ำมัน ความเสี่ยงด้านลบต่อประมาณการกำไรของเราในปี 2566 คือราคาน้ำมันที่ลดลงอย่างมากซึ่งอาจส่งผลกระทบต่อผลขาดทุนจากสต็อกในระดับสูง แม้ว่าเราจะยังไม่มั่นใจในทิศทาง

ปัจจัยเสี่ยงที่สำคัญ: 1) ราคาน้ำมันดิบและส่วนต่างราคาผลิตภัณฑ์ที่ผันผวนของธุรกิจโรงกลั่นน้ำมันและธุรกิจปิโตรเคมี 2) ต้นทุนวัตถุดิบที่สูงขึ้น โดยมีสาเหตุมาจากวัตถุดิบก๊าซที่ลดลง 3) รายการด้อยค่าของสินทรัพย์ 4) การเปลี่ยนแปลงกฎหมายเกี่ยวกับการปล่อยก๊าซเรือนกระจกและพลาสติกแบบใช้ครั้งเดียวทิ้ง (<3% ของกำลังการผลิต) และ 5) การเปลี่ยนแปลงนโยบายรัฐบาลในการจัดสรรอุปทานก๊าซภายในประเทศให้แก่ธุรกิจปิโตรเคมี

ชัชพัชร ธนวัฒน์
นักวิเคราะห์การลงทุนปัจจัยพื้นฐานด้านหลักทรัพย์
0-2949-1005
chaipat.thanawattano@scb.co.th

สรุปข่าวในและต่างประเทศ

สรุปข่าวเศรษฐกิจและตลาดต่างประเทศ

เศรษฐกิจโลก

📌 จีนเผยยอดค้าปลีก-การผลิตอุตสาหกรรมเดือนก.ย.สูงกว่าคาด หลังรัฐบาลกระตุ้นศก. สำนักงานสถิติแห่งชาติจีน (NBS) รายงานว่า การผลิตภาคอุตสาหกรรมเดือนก.ย.ของจีนปรับตัวขึ้น 4.5%YoY ซึ่งเป็นการขยายตัวในระดับเดียวกับเดือน ส.ค. และแข็งแกร่งกว่าที่นักวิเคราะห์ในโพลสำรวจของสำนักข่าวรอยเตอร์คาดการณ์ว่าอาจเพิ่มขึ้น 4.3% เนื่องจากมาตรการสนับสนุนของรัฐบาลจีนช่วยให้หลายภาคส่วนของระบบเศรษฐกิจเริ่มมีเสถียรภาพ ขณะที่ยอดค้าปลีก ซึ่งเป็นมาตรวัดการอุปโภคบริโภค ปรับตัวขึ้น 5.5% ในเดือนก.ย. ซึ่งดีกว่าในเดือนส.ค.ที่เพิ่มขึ้น 4.6% และแข็งแกร่งกว่าที่นักวิเคราะห์คาดการณ์ว่าอาจเพิ่มขึ้น 4.9% ยอดการลงทุนในสินทรัพย์ถาวร ปรับตัวขึ้น 3.1% ในช่วง 9 เดือนแรกของปีนี้ เมื่อเทียบเป็นรายปี ซึ่งต่ำกว่าที่นักวิเคราะห์คาดการณ์ไว้ว่าอาจเพิ่มขึ้น 3.2% ส่วนในช่วง 8 เดือนแรกของปีนี้ (ม.ค.-ส.ค.) ยอดการลงทุนในสินทรัพย์ถาวรเพิ่มขึ้น 3.2% สำหรับการลงทุนด้านอสังหาริมทรัพย์ของจีนในช่วง 9 เดือนแรกปีนี้ ลดลง 9.1% เมื่อเทียบเป็นรายปี หลังจากลดลง 8.8% ในช่วง 8 เดือนแรกของปีนี้ (ม.ค.-ส.ค.) นอกจากนี้ สำนักงานสถิติแห่งชาติจีนเปิดเผยว่า อัตราว่างงานเดือนก.ย.ลดลงสู่ระดับ 5% จากระดับ 5.2% ในเดือนส.ค. - อินโฟเควสท์ (18 ต.ค. 66)

📌 GDP จีนขยายตัว 4.9% ใน Q3/66 แข็งแกร่งกว่าคาดการณ์ สำนักงานสถิติแห่งชาติจีน (NBS) รายงานว่า GDP 3Q23 ของจีนขยายตัว 4.9%YoY แข็งแกร่งกว่าที่นักวิเคราะห์ในโพลสำรวจของสำนักข่าวรอยเตอร์คาดว่าอาจขยายตัว 4.6% ซึ่งทำให้ตลาดคาดหวังว่า จีนจะสามารถบรรลุเป้าหมายการเติบโตทางเศรษฐกิจในปีนี้ได้ เมื่อเทียบเป็นรายไตรมาส ตัวเลข GDP ไตรมาส 3 ของจีนขยายตัว 1.3% ซึ่งแข็งแกร่งกว่าที่นักวิเคราะห์คาดการณ์ว่าอาจขยายตัว 0.9% รัฐบาลจีนประกาศใช้มาตรการกระตุ้นเศรษฐกิจในช่วงหลายเดือนที่ผ่านมา ซึ่งช่วยให้เศรษฐกิจจีนเริ่มมีเสถียรภาพ - อินโฟเควสท์ (18 ต.ค. 66)

🔗 "สี จิ้นผิง" ประกาศอัดฉีดงบประมาณเพิ่ม 1 แสนล้านดอลลาร์ เข้าสู่แผนริเริ่มหนึ่งแถบเส้นทาง นายสี จิ้นผิง ประธานาธิบดีจีน กล่าวระหว่างการประชุมสุดยอดแผนริเริ่มหนึ่งแถบหนึ่งเส้นทาง (BRI) ว่า จีนจะอัดฉีดเงินก้อนใหม่มากกว่า 1 แสนล้านดอลลาร์สหรัฐในแผนริเริ่มหนึ่งแถบหนึ่งเส้นทาง แผนริเริ่มหนึ่งแถบหนึ่งเส้นทางนับเป็นเสาหลักในนโยบายของปธน.สี ในการขยายอิทธิพลของจีนไปยังต่างประเทศ โดยจีนกล่าวว่าขณะนี้ได้ลงนามในสัญญาต่าง ๆ ทั่วโลก รวมมูลค่ามากกว่า 2 ล้านล้านดอลลาร์สหรัฐ - อินโฟเควสท์ (18 ต.ค. 66)

📌 สหรัฐขยายมาตรการระงับส่งออกชิป AI รอบคลุมถึงจีน-อิหร่าน-รัสเซีย คณะบริหารของประธานาธิบดีโจ ไบเดน ผู้นำสหรัฐวางแผนระงับการส่งออกชิปปัญญาประดิษฐ์ (AI) ให้กับจีน ซึ่งชิป AI ที่ทันสมัยเหล่านี้คือรูปแบบโดยบริษัทอินเทล และบริษัทเทคโนโลยีรายอื่น ๆ ของสหรัฐ โดยแผนดังกล่าวซึ่งเป็นส่วนหนึ่งของมาตรการที่ประกาศในวันอังคาร (17 ต.ค.) มีเป้าหมายที่จะยับยั้งไม่ให้จีนนำเทคโนโลยีที่ทันสมัยของสหรัฐไปใช้ในการเสริมสร้างกองทัพให้แข็งแกร่ง สำนักข่าวรอยเตอร์ รายงานว่า มาตรการดังกล่าวซึ่งจะมีผลบังคับใช้ภายใน 30 วัน เป็นการขยายขอบข่ายการควบคุมการส่งออกชิปที่ทันสมัยและเครื่องมือผลิตชิปไปยังประเทศอื่น ๆ ซึ่งรวมถึงอิหร่านและรัสเซียด้วย พร้อมกับขึ้นบัญชีดำบริษัทมอร์เธอร์ เรดส์ (Moore Threads) และบริษัทไบเร็น (Biren) ซึ่งเป็นบริษัทออกแบบชิปของจีน - อินโฟเควสท์ (18 ต.ค. 66)

ตลาดเงิน

📌 ดอลลาร์สหรัฐแข็งค่าเมื่อเทียบกับสกุลเงินหลัก ๆ ในการซื้อขายที่ตลาดปริวรรตเงินตรานิวยอร์กในวันพุธ (18 ต.ค.) โดยได้แรงหนุนจากการพุ่งขึ้นของอัตราผลตอบแทนพันธบัตรสหรัฐ รวมทั้งการคาดการณ์ที่ว่าธนาคารกลางสหรัฐ (เฟด) อาจจะตรึงอัตราดอกเบี้ยที่ระดับสูงเป็นเวลานานขึ้น ทั้งนี้ ดัชนีดอลลาร์ ซึ่งเป็นดัชนีวัดความเคลื่อนไหวของดอลลาร์เมื่อเทียบกับสกุลเงินหลัก 6 สกุลในตะกร้าเงิน เพิ่มขึ้น 0.29% แต่ที่ระดับ 106.5588 ยูโรอ่อนค่าลงเมื่อเทียบกับดอลลาร์สหรัฐ ที่ระดับ 1.0536 ดอลลาร์ จากระดับ 1.0570 ดอลลาร์ในวันอังคาร (17 ต.ค.) ขณะที่เงินปอนด์อ่อนค่าลงแต่ที่ระดับ 1.2144 ดอลลาร์ จากระดับ 1.2174 ดอลลาร์ ดอลลาร์สหรัฐแข็งค่าเมื่อเทียบกับเงินเยน ที่ระดับ 149.8980 เยน จากระดับ 149.7680 เยนในวันอังคาร ขณะเดียวกันก็แข็งค่าเมื่อเทียบกับดอลลาร์แคนาดา 1.3710 ดอลลาร์แคนาดา จากระดับ 1.3646 ดอลลาร์แคนาดา และแข็งค่าเมื่อเทียบกับโครนาสวีเดน ที่ระดับ 11.0259 โครนา จากระดับ 10.9252 โครนา แต่ดอลลาร์อ่อนค่าลงเมื่อเทียบกับฟรังก์สวิส ที่ระดับ 0.8990 ฟรังก์ จากระดับ 0.9005 ฟรังก์ - อินโฟเควสท์ (19 ต.ค. 66)

สินค้าโภคภัณฑ์

📌 สัญญาน้ำมันดิบเวสต์เท็กซัส (WTI) ตลาดนิวยอร์กปิดพุ่งขึ้นแตะระดับสูงสุดในรอบ 2 สัปดาห์ในวันพุธ (18 ต.ค.) โดยได้แรงหนุนจากสต็อกน้ำมันดิบของสหรัฐที่ลดลงมากกว่าคาดในสัปดาห์ที่แล้ว รวมทั้งการคาดการณ์ที่ว่าอุปทานน้ำมันในตลาดโลกอาจจะได้รับผลกระทบ หลังจากอิหร่านเรียกร้องให้มีการคว่ำบาตรน้ำมันต่ออิสราเอล สัญญาน้ำมันดิบ WTI ส่งมอบเดือนพ.ย. เพิ่มขึ้น 1.66 ดอลลาร์ หรือ 1.9% ปิดที่ 88.32 ดอลลาร์/บาร์เรล ซึ่งเป็นระดับปิดสูงสุดนับตั้งแต่วันที่ 3 ต.ค. ส่วนสัญญาน้ำมันดิบเบรนท์ (BRENT) ส่งมอบเดือนธ.ค. เพิ่มขึ้น 1.60 ดอลลาร์ หรือ 1.8% ปิดที่ 91.50 ดอลลาร์/บาร์เรล ซึ่งเป็นระดับปิดสูงสุดนับตั้งแต่วันที่ 29 ก.ย. - อินโฟเควสท์ (19 ต.ค. 66)

📌 สัญญาทองคำตลาดนิวยอร์กปิดพุ่งขึ้นทะลุระดับ 1,960 ดอลลาร์ในวันพุธ (18 ต.ค.) เนื่องจากนักลงทุนแห่ซื้อทองคำในฐานะสินทรัพย์ปลอดภัย ท่ามกลางความวิตกกังวลเกี่ยวกับสถานการณ์ตึงเครียดในวันออกกลางที่มีแนวโน้มบานปลาย ทั้งนี้ สัญญาทองคำตลาด COMEX (Commodity Exchange) ส่งมอบเดือนธ.ค. เพิ่มขึ้น 32.60 ดอลลาร์ หรือ 1.68% ปิดที่ 1,968.30 ดอลลาร์/ออนซ์ - อินโฟเควสท์ (19 ต.ค. 66)

ตลาดหุ้น















📌 ดัชนีดาวโจนส์ตลาดหุ้นนิวยอร์กปิดร่วงลงกว่า 300 จุดในวันพุธ (18 ต.ค.) ขณะที่ดัชนี Nasdaq และ S&P500 ดิ่งลงกว่า 1% โดยตลาดถูกกดดันจากการพุ่งขึ้นของอัตราผลตอบแทนพันธบัตรสหรัฐ รวมทั้งความกังวลเกี่ยวกับสถานการณ์ตึงเครียดในวันออกกลางที่มีแนวโน้มบานปลาย ดัชนีเอสแอนด์พี 500 ปิดที่ 33,665.08 จุด ลดลง 332.57 จุด หรือ -0.98%, ดัชนี S&P500 ปิดที่ 4,314.60 จุด ลดลง 58.60 จุด หรือ -1.34% และดัชนี Nasdaq ปิดที่ 13,314.30 จุด ลดลง 219.44 จุด หรือ -1.62% - อินโฟเควสท์ (19 ต.ค. 66)

สรุปข่าวเศรษฐกิจและตลาดในประเทศ

เศรษฐกิจไทย	<p>📌 กลุ่มอาลีบาบา-เสี่ยวหมี่ นายประเสริฐ จันทรรวงทอง สมว.ดิจิทัลเพื่อเศรษฐกิจและสังคม (ดีอี) เปิดเผยหลังหารือร่วมกับซีอีโอ บริษัท อาลีบาบา กรุ๊ป (Alibaba) และเสี่ยวหมี่ (Xiaomi) ระหว่างการเดินทางไปเยือนประเทศจีนร่วมกับนาย เศรษฐา ทวีสิน นายกรัฐมนตรี ว่า อาลีบาบายินดีที่จะช่วยสนับสนุนพัฒนาทักษะให้กับไทยผ่านรูปแบบ e-training ได้แก่ E-commerce training สำหรับบุคลากรและแรงงานไทย รวมถึงการพัฒนาเศรษฐกิจของไทยในด้านดิจิทัล พร้อมขยายความร่วมมือด้านการลงทุน และเสนอให้มีการจัดตั้งฮับด้านดิจิทัล (Smart Digital Hub) ในไทยด้วย - ไทยรัฐ (19 ต.ค. 66)</p> <p>↔ 'พลังงาน' เล็งหารือกคลังลดภาษี หั่นราคาแก๊สโซฮอล์ 91 ลง 2.5 บาท "พีระพันธุ์" เร่งเสนอ ครม. ใน 31 ต.ค.นี้ เกาะลค "แก๊สโซฮอล์ 91" ลง 2.50 บาท รวม 3 เดือน คาดใช้เงินไม่ต่ำกว่า 1,500 ล้านบาท เล็งหารือกคลังลดภาษีเบนซิน พร้อมดัน พ.ร.บ.น้ำมันถูกเพื่อเกษตรกร เข้าสภาฯ ภายในสิ้นปีนี้ พร้อมทบทวนน้ำมันยูโร 5 ไม่ให้เป็นการประชานิย - กรุงเทพธุรกิจ (19 ต.ค. 66)</p> <p>↔ ว่างบ '5.6 แสนล้าน' เงินดิจิทัล 'ยืมรัฐวิสาหกิจ-ธัญญา' รวม 3.6 แสนล. - ดึงงบปี 67 อีก 2 แสนล้าน "รัฐบาล" เร่งสรุปงบโครงการเงินดิจิทัล 5.6 แสนล้าน ยืมเงินรัฐวิสาหกิจก่อน 2.6 แสนล้าน พร้อมรัดภาษีเงินได้ต้นปีบุคคล-แหวด อีก 1 แสนล้าน เล็งปรับลด-โยกงบปี 66-67 อีก 2 แสนล้าน คาดดับจีดีพี 0.8-1.3% ห่วงค่าเช่าเหลือ 0.60-0.98% จับตา 7 ไอซีอีพอร์ตกลุ่มรับอานิสงส์ ดิจิทัล วอลเล็ต - กรุงเทพธุรกิจ (19 ต.ค. 66)</p>
SET	<p>📌 SET ปิดที่ 1,437.85 จุด เพิ่มขึ้น 4.45 จุด (+0.31%) มูลค่าซื้อขาย 52,877.54 ล้านบาท การซื้อขายหุ้น ดัชนีลดช่วงบวกลดตามภูมิภาค โดยดัชนีทำจุดต่ำสุด 1,429.78 จุด ทำจุดสูงสุดที่ 1,445.34 จุด - อินโฟเควสท์ (18 ต.ค. 66)</p>
BEM	<p>↔ คมนาคมสั่งรพม.ศึกษาสายสีน้ำตลค และ PPP งานเดินรถสายสีม่วงใต้ เก็บค่าโดยสารสูงสุด 20 บาท ด้าน รพม. รับลูกชูแนวทางชดเชยเอกชนเพิ่มเจรจา BEM เพิ่มตู้โดยสารหลังทราฟฟิกพุ่งสูง ด้าน "ดร.สมบิต" ลั่นมีทีมเพิ่มขีดความสามารถให้บริการ พร้อมเพิ่มรถรองรับสถานีหนาแน่น - ก็นหุ้น (19 ต.ค. 66)</p>
CBG	<p>↔ CBG ประกาศต่อสัญญาสนับสนุนการแข่งขันทูบอกลการบาว กัม ต่ออีก 3 ปี ซึ่เป็นโอกาสสนับสนุนการลดขายเบียร์ของกลุ่ม เผยเบียร์ออกสู่ตลาดสีปด้าห์แรกพฤหัสบดีนี้ ส่วนเครื่องดื่มชูกำลังยอดยังดี - ก็นหุ้น (19 ต.ค. 66)</p>
GULF	<p>↔ "กัลฟ์" จ่อเซ็นสัญญาขายไฟฟ้าโครงการโซลาร์-สโตร์จ ครบ 25 โครงการกำลังผลิต 1.35 พันเมกกะวัตต์ในปีี้ หลังเซ็นแล้ว 12 โครงการ 649.31 เมกกะวัตต์อยู่ระหว่างศึกษาลงทุนโรงไฟฟ้า พลังงานหมุนเวียนต่างประเทศเพียบ มั่นใจปีนี้รายได้ตามเป้าโต 50% จากปีก่อนอยู่ที่ 9.5 หมื่นล้าน - กรุงเทพธุรกิจ (19 ต.ค. 66)</p>
LEO	<p>↔ LEO โชว์ฐานะการเงินแข็งแกร่ง แจงใช้สิทธิชำระหนี้หุ้นกู้แปลงสภาพ LEO244A วงเงิน 255 ล้านบาท พร้อมดอกเบี้ยหุ้นกู้ในวันที่ 20 พฤศจิกายน 2566 นี้ ก่อนครบกำหนดใ้ก่อนปี 2567 ฟากซีอีโอ "กตติวิทย์ สิทธิสุนทรวงค์" ประกาศพร้อมเดินหน้ารุกขยายธุรกิจผ่านรูปแบบ JV หรือ M&A ตามแผน มั่นใจช่วยผลักดันผลงานเติบโตก้าวกระโดด - ก็นหุ้น (19 ต.ค. 66)</p>
MASTER	<p>↔ MASTER ส่งซึกมีลูนผลงานไตรมาส 3/2566 กุบสถิติสูงสุดใหม่ หลังเปิดห้องผ่าตัดคัลยกรรมเพิ่ม 10 ห้อง โชว์ Capacity ที่ 70% เล็งขบบอร์ดซื้อกิจการเสริมทัพอีก 4 ดิล - ก็นหุ้น (19 ต.ค. 66)</p>
OR	<p>↔ OR ชุกกลยุทธ์ขับเคลื่อนธุรกิจใ้ต่างประเทศเสริมแกร่ง จับมือพันธมิตรต่อยอดธุรกิจ เพิ่มโอกาสการเติบโต พร้อมตั้งเป้าเพิ่มสัดส่วน EBITDA ของกลุ่มธุรกิจ Global จากปัจจุบันอยู่ที่ 7% เป็น 15% ในปี 2570 พร้อมปักหมุดกัมพูชาเป็นบ้านหลังที่ 2 - ก็นหุ้น (19 ต.ค. 66)</p>
SNNP	<p>↔ SNNP ส่งสัญญาถนผลงานครึ่งหลังใ้ต่อเนื่อง ขานรับอานิสงส์ไอซีซีชั้ไตรมาส 4/66 หนุนทั้งปีเติบโตสองหลักตามนัด - ข่าวหุ้น (19 ต.ค. 66)</p>
SRS	<p>↔ SRS จัดทัพนักพัฒนา High Code วางเป้าหมายชดั้ยกระดับไอที เร่งพัฒนาซอฟต์แวร์ ขยายฐานลูกค้าใหม่ ส่งซึกใ้กั้กั้ยแนวโนมัสดี จ่อคว้งงานเข้าพอร์ดเพิ่ม เตรียมส่งมอบงานช่วงครึ่งปีหลังอีกกว่า 297 ล้านบาท - ก็นหุ้น (19 ต.ค. 66)</p>
TASCO	<p>↔ TASCO เกาะติดสถานการณ์สหรัฐ เว้นชูลอลา รอเปิดเจรจากับ PDVSA ย้าสามารถจัดหายางมะตอยเพื่อส่งมอบใ้ได้อย่างมีประสิทธิภาพ - ก็นหุ้น (19 ต.ค. 66)</p>
TMILL	<p>↔ TMILL ฉายกั้ศทางใ้กั้กั้ยปีปรับจัจยหนุนนโยบายกระตุ้นเศรษฐกิจจากรัฐ พร้อมโดดรับไอซีซีชั้ คาดอัตราการบริโ้กภายในประเทศพุ่งขึ้น เกาะติดปัจจัยเสี่ยงความผันผวนจากราคาต้นทุนข้าวสาลี การแข่งขั้รุนแรง และอัตราแลกเปลี่ยน ชั้ อัตราการใช้กำลังการผลิตโต 5% จากปีก่อนอยู่ที่ 70-75% - ก็นหุ้น (19 ต.ค. 66)</p>

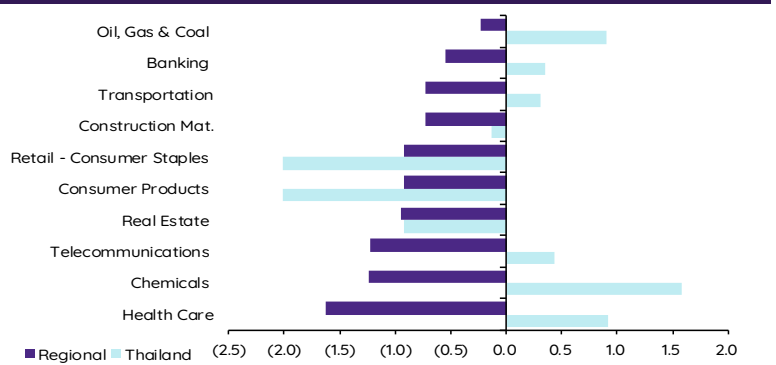
Update ทภาวะตลาด

การเคลื่อนไหวของตลาดทั่วโลก

	Performance (%)							PE (x)		EPS gth (%)		PBV (x)		ROE (%)	
	18-Oct	Index	Chg (pts)	1D	WTD	MTD	YTD	23F	24F	23F	24F	23F	24F	23F	24F
S&P 500		4,315	(58.60)	(1.3)	(0.3)	0.6	12.4	19.5	17.6	1.0	10.7	3.9	3.5	18.3	18.5
Euro Stoxx 600		445	(4.74)	(1.1)	(0.9)	(1.2)	4.7	12.1	11.7	6.3	3.8	0.0	0.0	0.1	0.1
Japan		32,042	1.96	0.0	(0.8)	0.6	22.8	20.9	18.1	6.8	15.6	1.8	1.7	8.5	9.4
Hang Seng		17,733	(40.82)	(0.2)	(0.5)	(0.4)	(10.4)	8.9	8.1	6.8	9.8	1.0	0.9	10.8	11.0
MSCI Asia x J		601	(3.86)	(0.6)	(1.0)	(0.5)	(2.9)	14.3	11.7	(6.3)	22.1	1.4	1.3	9.8	11.0
Philippines		6,268	(12.63)	(0.2)	0.0	(0.8)	(4.5)	11.9	10.6	12.6	11.9	1.4	1.3	12.2	12.1
Indonesia		6,928	(11.71)	(0.2)	0.0	(0.2)	1.1	14.3	12.7	5.1	12.4	1.8	1.7	12.7	13.7
Malaysia		1,447	2.41	0.2	0.2	1.6	(3.3)	14.5	13.1	4.9	10.6	1.3	1.2	8.9	9.3
Thailand		1,438	4.45	0.3	(0.9)	(2.3)	(13.8)	16.5	14.3	(6.9)	15.3	1.4	1.4	8.4	9.6
Asean 4 - simple avg.				0.0	(0.2)	(0.4)	(5.1)	14.3	12.7	3.9	12.5	1.5	1.4	10.5	11.2
China		3,059	(24.79)	(0.8)	(1.0)	(1.7)	(1.0)	11.2	9.7	16.7	15.1	1.2	1.1	11.0	11.5
India		65,877	(551.07)	(0.8)	(0.6)	0.1	8.3	22.9	18.7	20.8	22.7	3.1	2.7	13.6	14.2
Singapore		3,137	(35.21)	(1.1)	(1.5)	(2.5)	(3.5)	10.2	10.1	20.4	1.9	1.0	1.0	10.0	10.0
Taiwan		16,441	(201.64)	(1.2)	(2.0)	0.5	16.3	18.0	14.7	(32.8)	22.9	2.1	1.9	11.7	13.3
Korea		2,463	2.43	0.1	0.3	(0.1)	10.1	14.7	9.6	(26.8)	53.9	0.9	0.8	5.8	8.4
Others				(0.8)	(1.0)	(0.7)	6.0	15.4	12.5	(0.3)	23.3	1.7	1.5	10.4	11.5

การเคลื่อนไหวรายกลุ่มอุตสาหกรรมของตลาดหุ้นภูมิภาค

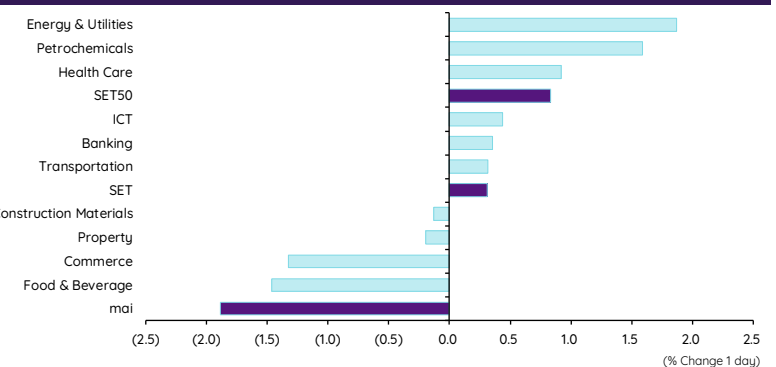
	Price performance (%) *			
	18-Oct	WoW	MoM	YTD
Banking	(0.54)	(0.79)	(0.94)	(1.39)
Chemicals	(1.24)	(1.28)	(4.91)	(3.03)
Construction Mat.	(0.73)	0.13	(1.13)	14.70
Consumer Products	(0.92)	(2.68)	(5.45)	(13.39)
Health Care	(1.62)	(1.39)	(3.41)	(2.47)
Oil, Gas & Coal	(0.23)	1.37	1.29	0.29
Real Estate	(0.95)	(2.13)	(5.64)	(21.63)
Retail - Consumer Staples	(0.92)	(2.68)	(5.45)	(13.39)
Telecommunications	(1.22)	(1.54)	(0.83)	6.41
Transportation	(0.73)	2.12	1.74	(1.21)



* การเคลื่อนไหวรายกลุ่มอุตสาหกรรมของตลาดหุ้นภูมิภาค (%) อังกฤษ, US\$ และการเคลื่อนไหวรายกลุ่มอุตสาหกรรมของตลาดหุ้นไทย (%) อังกฤษ, บาท

การเคลื่อนไหวรายกลุ่มอุตสาหกรรมของตลาดหุ้นไทย

	Price performance (%)			
	18-Oct	WoW	MTD	YTD
Banking	0.35	(0.35)	0.41	0.72
Commerce	(1.33)	(3.57)	(5.37)	(19.16)
Construction Materials	(0.13)	(2.50)	(2.35)	(17.72)
Energy & Utilities	1.87	0.29	(1.06)	(17.12)
Food & Beverage	(1.46)	(3.00)	(5.99)	(16.77)
Health Care	0.92	(0.22)	0.02	(2.70)
ICT	0.43	(1.04)	(2.56)	(5.05)
Petrochemicals	1.59	(0.33)	(1.21)	(29.81)
Property	(0.19)	(1.31)	(1.31)	(15.76)
Transportation	0.31	(0.46)	(2.34)	(12.26)
SET	0.31	(1.25)	(2.28)	(13.83)
SET50	0.83	(0.59)	(1.22)	(11.63)
MAI	(1.88)	(4.02)	(7.80)	(28.89)



มูลค่าการซื้อขาย 10 อันดับ

Stock	Price (Bt)	Value (Btmn)	Chg (%)
PTTEP	175.00	3,804.08	2.94
PTT	34.00	2,325.70	3.03
TAN	16.40	2,244.66	(0.61)
HANA	58.25	2,000.46	1.30
CPALL	57.25	1,497.13	(0.87)
JMT	33.25	1,242.06	(5.67)
BANPU	8.05	1,322.71	1.90
KBANK	126.50	1,019.06	(0.39)
SCB	104.50	1,009.05	0.48
OSP	23.50	938.18	(1.67)

ราคาเพิ่มขึ้น 10 อันดับ

Stock	Price (Bt)	Value (Btmn)	Chg (%)
THL	0.08	2.71	33.33
SDC	0.06	0.31	20.00
URBNPF	1.77	0.00	14.94
NATION	0.09	1.37	12.50
TU-PF	0.68	0.00	9.68
GLOCON	0.49	6.55	8.89
PSL	9.90	337.21	8.79
TRITN	0.14	5.37	7.69
NER	4.98	149.51	5.96
BPP	14.90	37.02	4.93

ราคาลดลง 10 อันดับ

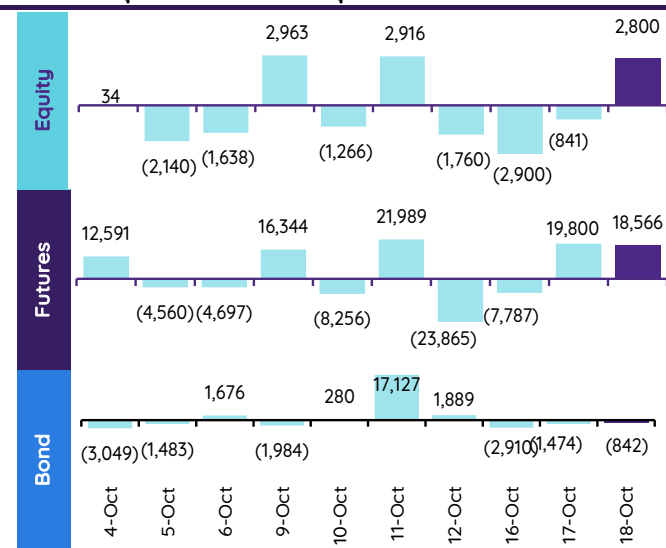
Stock	Price (Bt)	Value (Btmn)	Chg (%)
TWZ	0.04	0.13	(20.00)
NSL	19.70	110.57	(10.45)
EMC	0.09	0.14	(10.00)
PRIME	0.59	54.71	(9.23)
TFI	0.10	0.20	(9.09)
TKC	22.50	30.39	(8.91)
CV	0.72	9.01	(8.86)
SNNP	17.10	306.69	(8.56)
TOG	10.90	13.94	(8.40)
TNPF	1.56	0.01	(8.24)

ทิศทางของกระแสเงินทุนต่างชาติ

การเคลื่อนย้ายเงินทุนต่างชาติในตลาดหุ้นภูมิภาค

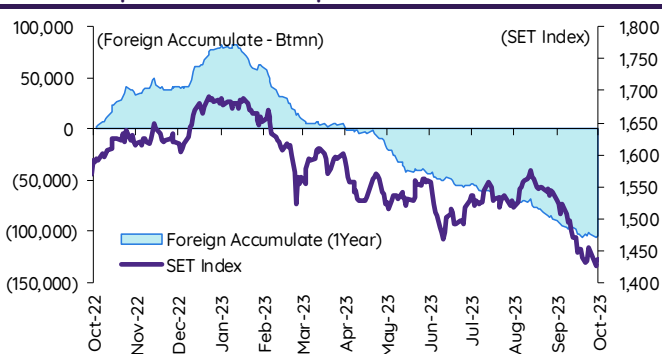
(US\$ Mn)	Thailand	Indonesia	Philippines	Malaysia	Vietnam	India	Taiwan	South Korea	Japan
Daily									
18-Oct-23	77	(100)	(1)		23		(324)	177	
17-Oct-23	(23)	(21)	5	0	1	71	(188)	322	
16-Oct-23	(80)	(4)	(7)	(44)	(34)	(47)	(541)	(244)	
13-Oct-23		10	1	(4)	(12)	46	(237)	(320)	
12-Oct-23	(48)	26	0	25	(27)	(210)	842	(113)	
Weekly									
WTD	(26)	(124)	(2)	(44)	(11)	24	(1,053)	254	9,618
12-Oct-23	77	17	(58)	2	(78)	(201)	1,333	(501)	0
5-Oct-23	(239)	(1)	(45)	(246)	(16)	(584)	(1,521)	(751)	9,618
28-Sep-23	(84)	(183)	(176)	(10)	26	(759)	(1,310)	(310)	475
21-Sep-23	(184)	111	(47)	118	(68)	(825)	(3,622)	(790)	(20,390)
Monthly									
MTD	(188)	(107)	(106)	(288)	(105)	(761)	(1,241)	(998)	9,618
Sep-23	(616)	(263)	(464)	143	(186)	(2,273)	(5,885)	(1,694)	(32,771)
Aug-23	(443)	(1,319)	(131)	31	(111)	1,726	(4,549)	(570)	(8,070)
Jul-23	(361)	182	334	313	(36)	4,140	(2,994)	627	5,096
YTD	(4,589)	(417)	(835)	(730)	(450)	13,997	(3,421)	5,311	20,757

ยอดซื้อขายสุทธิรายวันของนักลงทุนต่างชาติในประเทศไทย

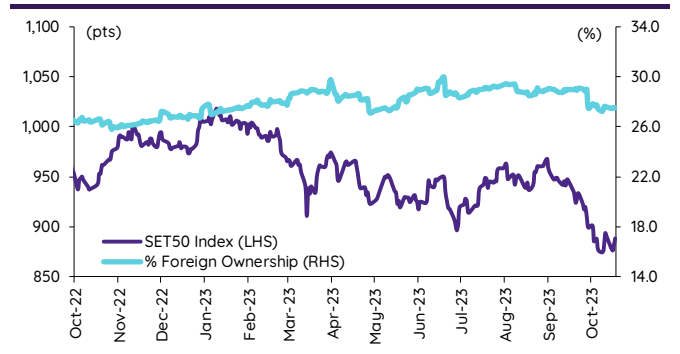


	Equity (Btmn)	SET50 futures (Contract)	Bond (Btmn)*	Bond (Btmn)
Daily				
18-Oct-23	2,800	18,566	3,313	(842)
Weekly				
WTD	(941)	30,579	5,438	(5,226)
12-Oct-23	2,854	6,212	1,099	17,312
6-Oct-23	(8,855)	(3,983)	(676)	(2,970)
29-Sep-23	(3,025)	(116,004)	(21,188)	(6,868)
22-Sep-23	(6,606)	(16,741)	(3,119)	(4,729)
Monthly				
MTD	(6,942)	32,808	5,861	9,116
Sep-23	(21,973)	(186,259)	(34,383)	(22,113)
Aug-23	(15,449)	(66,806)	(12,260)	(36,941)
Jul-23	(12,609)	129,221	24,226	32,945
Quarterly				
QTD	(50,031)	(123,844)	(22,416)	(26,109)
2Q23	(50,263)	(85,648)	(15,901)	(7,364)
1Q23	(56,876)	(107,230)	(22,225)	22,792
4Q22	52,459	106,759	21,545	105,445
3Q22	37,606	1,819	715	(707)
YTD	(164,112)	(283,914)	(54,681)	(1,565)
2022	202,694	80,374	17,729	213,107
2021	(48,578)	17,079	3,772	212,522

การซื้อขายสุทธิสะสมของนักลงทุนต่างชาติ และ SET



SET50 และสัดส่วนการถือครองของต่างชาติ (ไม่รวม NVDR)



การซื้อขายสุทธิของนักลงทุนต่างชาติ

สัดส่วนการถือครองหุ้นของนักลงทุนต่างชาติเปลี่ยนแปลงมากที่สุด 10 อันดับ

	Fgn hld (%)	Δ Fgn (M.shares)	Buy* (Btmn)
PTTEP	13.65	2.18	381
KBANK	41.96	1.37	173
SCB	18.12	1.65	172
TRUE	49.00	14.91	102
CRC	13.59	2.52	98
BCH	8.24	4.56	93
ADVANC	36.30	0.38	85
TTB	29.11	40.43	70
BTS	16.18	6.13	47
BCP	15.60	0.81	33

ซื้อ-ขาย (สุทธิ) สูงสุด 10 อันดับ NVDR

	Fgn hld (%)	Δ Fgn (M.shares)	Sell* (Btmn)		Buy* (Btmn)	Sell* (Btmn)
SCC	11.48	(0.90)	(267)	PTTEP	689	TIDLOR (129)
HANA	50.08	(3.86)	(225)	BANPU	398	LH (106)
SCC	11.48	(0.90)	(267)	PTT	253	BDMS (55)
CPALL	29.83	(3.07)	(176)	COM7	191	BTG (54)
AOT	8.46	(2.37)	(163)	TOP	174	KCE (53)
TISCO	44.28	(1.53)	(151)	OSP	157	TISCO (50)
CPN	21.00	(1.94)	(125)	KBANK	145	CPN (49)
EGCO	29.34	(1.01)	(122)	CPALL	137	KTC (40)
INTUCH	29.61	(1.55)	(112)	KKP	115	SKY (34)
MEGA	14.51	(2.35)	(107)	PSL	105	SCGP (32)

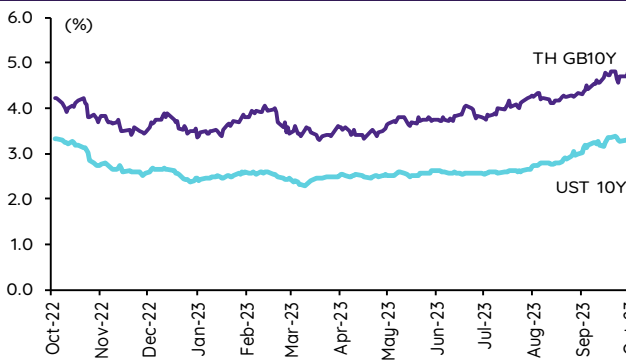
* ประมาณการโดย InnovestX Research

Update ราคาสินทรัพย์ประเภทต่างๆ

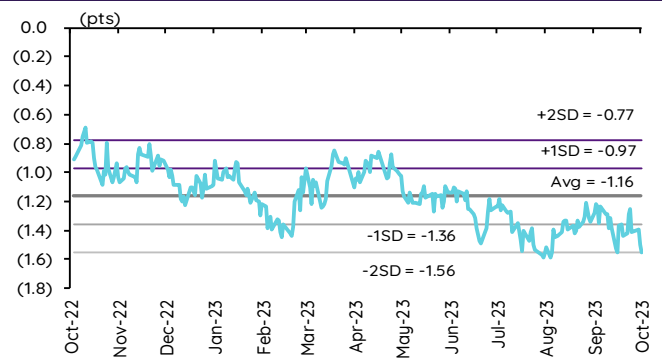
ดัชนีชี้วัดที่สำคัญ

	ราคาปิด	18 ต.ค.	WoW	MoM	YoY	YTD
ดัชนีความเชื่อมั่น						
VIX Index	19.22	7.49	19.45	37.29	(36.98)	(11.31)
Europe CDS (bps)	85.134	1.29	1.93	15.67	(39.35)	(5.48)
LIBOR OIS Spread (bps)	0	0.00	(25.51)	(24.77)	(24.44)	(16.30)
TED Spread (bps)	0.1682	(0.44)	0.57	(3.64)	(20.19)	(25.62)
อัตราแลกเปลี่ยน:						
Dollar Index	106.55	0.33	0.78	1.41	(4.86)	2.95
สหรัฐดอลลาร์/บาท	36.35	0.15	(0.04)	2.03	(4.46)	5.39
ยูโร/สหรัฐดอลลาร์	1.05	(0.40)	(0.80)	(1.46)	6.85	(1.58)
สหรัฐดอลลาร์/เยนญี่ปุ่น	149.87	0.04	0.54	1.55	0.45	14.31
ตราสารหนี้: (เปลี่ยนแปลง basis points)						
อัตราอ้างอิงพันธบัตรรัฐบาลไทย 2 ปี	2.57%	0.00	(0.03)	6.37	65.24	93.75
อัตราอ้างอิงพันธบัตรรัฐบาลไทย 10 ปี	3.28%	0.00	(2.02)	26.23	4.67	63.96
อัตราอ้างอิงพันธบัตรรัฐบาลสหรัฐ 2 ปี	5.23%	3.87	23.63	17.51	77.92	79.70
อัตราอ้างอิงพันธบัตรรัฐบาลสหรัฐ 10 ปี	4.93%	9.57	35.51	62.13	90.46	105.69
สินค้าโภคภัณฑ์:						
CRB Index	544.61	0.03	(0.57)	(1.40)	(2.03)	(1.83)
ทองคำแท่ง (ดอลลาร์ต่อออนซ์)	1,947.20	1.26	3.90	0.73	17.92	6.78
ค่าการกลั่น (ดอลลาร์ต่อบาร์เรล)	3.33	(18.18)	(24.15)	(66.60)	(41.27)	(68.41)
น้ำมันตลาดดูไบ (ดอลลาร์ต่อบาร์เรล)	89.84	0.26	3.01	4.06	(0.08)	16.38
น้ำมันตลาดนิวยอร์ก (ดอลลาร์ต่อบาร์เรล)	88.32	1.92	5.79	(3.45)	6.64	82.33
ค่าระวางเรือ (จุด)	2,105.00	2.28	8.06	46.28	12.27	38.94

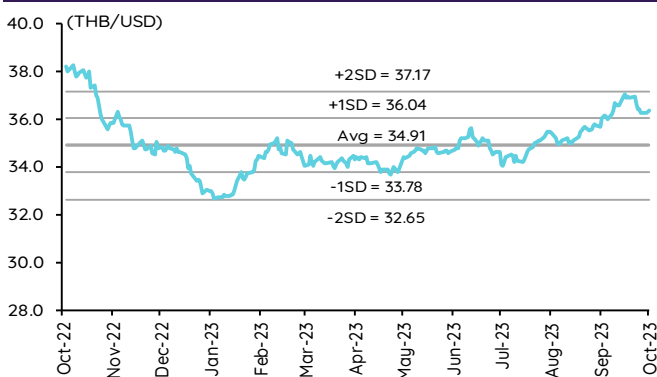
อัตราผลตอบแทนพันธบัตร 10 ปี ของไทยและสหรัฐฯ



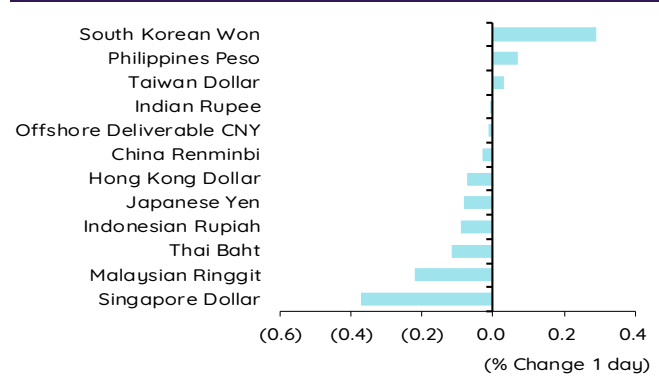
ผลต่างอัตราผลตอบแทนพันธบัตร 10 ปี ของไทยและสหรัฐฯ



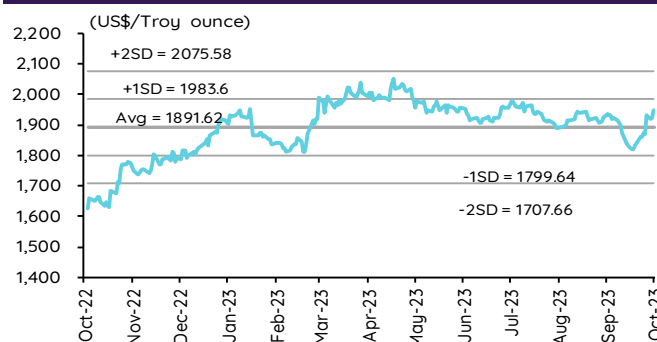
อัตราแลกเปลี่ยน THB/USD



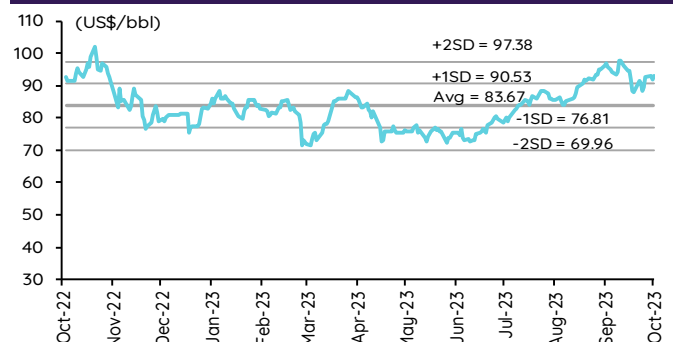
การเคลื่อนไหวของอัตราแลกเปลี่ยนในภูมิภาคต่อดอลลาร์ สรอ



ทองคำ



น้ำมันดิบ Brent



Note: Standard deviation (SD) ไม่ใช้สัญญาณซื้อขายหรือขาย

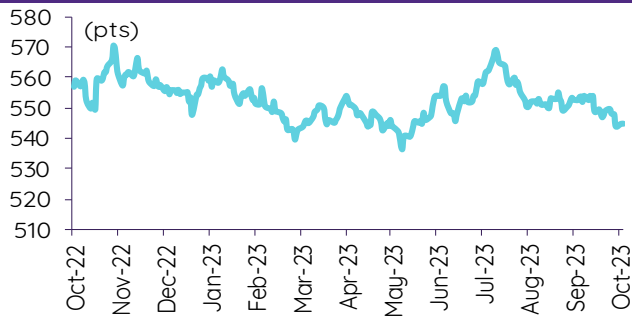
Update ราคาสินค้าโภคภัณฑ์

	As of 18-Oct-23	-1W %	Avg. Price QTD in 4Q23	% QoQ	% YoY	Avg. Price in '22	% YoY	Avg. Price in '23	% YoY	Update
CRB Index	544.61	(0.6)	546.95	(1.5)	(5.5)	592.61	10.66	550.94	(7.0)	Daily
Energy Prices										
Crude Oil - Dubai (US\$/bbl)	94.83	5.1	90.52	4.4	(7.8)	97.10	41.01	81.86	(15.7)	Daily
Brent Crude (US\$/bbl)	93.07	2.6	91.37	5.4	(9.2)	101.22	43.68	82.65	(18.4)	Daily
West Texas Int. Cushing (US\$/bbl)	88.32	2.7	85.80	4.4	(14.7)	94.54	38.91	77.83	(17.7)	Daily
Crude Oil - Asia-Pacific Tapis Oil Spot (US\$/bbl)	99.89	4.4	95.87	6.0	(4.7)	107.55	49.75	86.29	(19.8)	Daily
Natural Gas Henry Hub (US\$/mmBTU)	3.07	(9.7)	3.17	2.5	(41.1)	4.82	67.24	3.27	(32.1)	Daily
Coal Price NEX (US\$/MT)	138.95	0.8	145.23	(1.4)	(66.0)	364.93	163.91	266.64	92.8	Friday
Oil Product Prices and Gross Refinery Margin										
Gas Oil 500 ppm Sulfur Singapore (US\$/bbl)	120.07	5.3	116.22	3.5	(13.0)	128.47	68.59	103.96	(19.1)	Daily
Gas Oil - Dubai (US\$/bbl)	25.24	6.1	25.70	0.7	(27.4)	31.37	327.29	22.10	(29.6)	Daily
Gasoline, 92 RON Spot (US\$/bbl)	94.76	5.3	90.91	(19.0)	(12.0)	109.73	43.14	93.18	(15.1)	Daily
Gasoline - Dubai (US\$/bbl)	(0.07)	(68.2)	0.39	(96.3)	(92.4)	12.63	62.02	11.32	(10.4)	Daily
Fuel Oil 180 Singapore Spot (US\$/bbl)	77.88	4.7	74.15	(33.9)	1.8	79.55	29.19	69.45	(12.7)	Daily
Fuel Oil - Dubai (US\$/bbl)	(16.95)	7.3	(16.37)	71.4	(35.4)	-17.55	140.85	(12.41)	(29.3)	Daily
Jet Kerosene - Spot Price (US\$/bbl)	116.18	5.3	112.49	1.9	(12.4)	124.29	68.00	103.37	(16.8)	Daily
Jet Kerosene - Dubai (US\$/bbl)	21.35	6.0	21.97	(7.0)	(27.2)	27.19	430.89	21.51	(20.9)	Daily
SG Refinery Margin (US\$/bbl)	3.33	(24.1)	4.71	(50.7)	(33.2)	7.15	104.15	7.15	(33.4)	Daily
Olefins Product Prices and Spread										
Ethylene, FOB Japan Spot (US\$/MT)	870	0.0	870	5.5	(1.7)	1,001	(0.87)	830	(17.0)	Tuesday
Ethylene Spread (US\$/MT)	195	(5.0)	200	512.1	15.0	212	(41.19)	177	(16.5)	Daily
Propylene (Olefins), FOB Japan Spot (US\$/MT)	830	0.0	830	3.3	(7.8)	990	(1.54)	855	(13.6)	Tuesday
Propylene Spread (US\$/MT)	155	(6.2)	160	5.0	(15.3)	201	(43.60)	202	0.4	Daily
Naphtha - Singapore Spot FOB (US\$/MT)	675	1.5	670	2.9	(5.8)	789	21.56	653	(17.2)	Daily
Polyolefins Prices and Spread										
Polye HDPE SE Asia (US\$/MT)	1,050	0.0	1,050	5.1	(3.1)	1,180	0.08	1,042	(11.7)	Tuesday
HDPE-Naphtha Spread (US\$/MT)	375	(2.7)	380	194.8	1.8	391	(26.19)	389	(0.6)	Daily
Polye LDPE-Film, CFR SE Asia Spot (US\$/MT)	1,060	(0.9)	1,064	7.3	(19.4)	1,438	(5.75)	1,063	(26.1)	Tuesday
LDPE-Naphtha Spread (US\$/MT)	385	(5.0)	394	194.1	(35.3)	649	(25.96)	410	(36.8)	Daily
PP Film, Spot South East Asia (US\$/MT)	1,000	0.0	1,000	4.8	(7.1)	1,174	(9.60)	1,011	(13.9)	Tuesday
PP Spread (US\$/MT)	325	(3.1)	330	8.7	(9.8)	385	(40.72)	357	(7.2)	Daily
MEG Prices and Spread										
MEG, CFR South East Asia (US\$/MT)	480	0.0	480	(0.7)	(9.4)	585	(13.93)	502	(14.2)	Tuesday
MEG Spread (US\$/MT)	-59	0.0	-59	1,246.2	220.6	-36	(167.17)	-13	n.m.	Tuesday
Aromatics Product Prices and Spread										
Paraxylene, FOB USG Spot (US\$/MT)	1,095	(1.8)	1,129	(0.8)	(7.4)	1,261	40.96	1,109	(12.0)	Tuesday
Paraxylene Spread (US\$/MT)	295	(16.5)	365	(10.1)	(6.7)	442	42.51	417	(5.6)	Tuesday
Paraxylene - 92 RON Spread (US\$/MT)	287	(17.5)	353	14.0	4.6	325	35.01	314	(3.2)	Daily
Toluene, FOB Korea Spot (US\$/MT)	885	(1.1)	920	(3.6)	(6.1)	963	32.26	902	(6.3)	Tuesday
Benzene, CFR Japan Spot (US\$/MT)	945	0.0	959	5.0	(5.8)	1,057	13.52	919	(13.0)	Tuesday
Benzene Spread (US\$/MT)	358	(2.7)	375	9.6	(8.5)	367	4.35	349	(5.0)	Daily
Benzene - 92 RON Spread (US\$/MT)	137	(23.0)	183	114.6	34.0	121	(56.40)	125	3.1	Daily
Condensate (US\$/MT)	800	5.1	764	4.3	(7.7)	818	40.13	692	(15.5)	Daily
PTA Prices and Spread										
PTA, CFR South East Asia (US\$/MT)	765	(1.3)	786	(3.1)	(10.8)	885	25.47	808	(8.7)	Tuesday
PTA Spread (US\$/MT)	31	12.2	29	(39.3)	(54.1)	40	(62.02)	65	60.4	Tuesday
PVC Prices and Spread										
PVC, CFR South East Asia (US\$/MT)	830	(1.2)	843	(1.4)	(15.8)	1,152	(20.27)	860	(25.3)	Tuesday
Ethylene Spread (US\$/MT)	635	0.0	643	(10.6)	(22.2)	940	(13.31)	683	(27.3)	Tuesday
Ethylene Dichloride CFR Far East Asia (US\$/MT)	275	1.9	272	0.1	(33.5)	543	(26.02)	292	(46.2)	Tuesday
Metal										
Gold (US\$/Troy Ounce)	1,948	4.7	1,870	(2.9)	8.3	1,802	0.17	1,928	7.0	Daily
LME Copper 3 Month Rolling Forward (US\$/MT)	7,992	(0.5)	7,993	(4.8)	3.4	8,805	(5.25)	8,576	(2.6)	Daily
Silver Future (US\$/Troy Ounce)	23	4.5	22	(8.1)	11.1	23	(12.65)	24	6.2	Daily
China Composite Steel Prices (CNY/MT)	4,099	0.0	4,111	(0.7)	(6.6)	4,770	(12.85)	4,265	(10.6)	Daily
Agriculture Prices										
Malaysian Crude Palm Oil Spot Price(MYR/MT)	3,720	4.8	3,637	(4.3)	(8.4)	5,136	15.59	3,870	(24.6)	Daily
SGX Ribbed Smoked Sheet 3 (RSS3) Futures (US\$/KG.)	175	13.6	160	5.1	(2.9)	184	(11.85)	156	(15.0)	Daily
Sugar #11 (US\$/LB)	27	1.1	27	6.2	54.2	18	16.35	23	31.8	Daily
Freight Rate										
Baltic Freight Index: BDIY	2,105	6.2	1,922	61.2	16.9	1,931	(33.89)	1,225	(36.5)	Daily
Baltic Supramax Index: BSI58	1,277	2.2	1,256	37.8	(29.8)	2,006	(17.27)	962	(52.0)	Daily

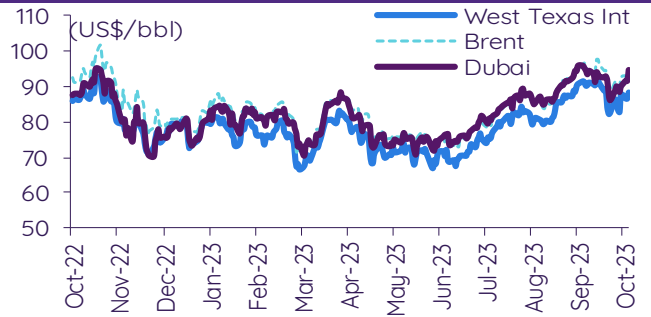
ที่มา: Bloomberg Finance LP, IQ Professional, BANPU IIR, InnovestX Research

Update ราคาสินค้าโภคภัณฑ์

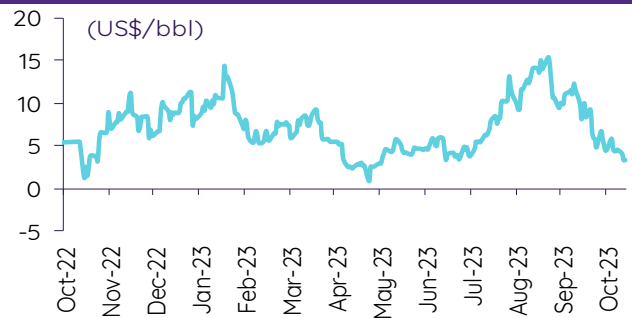
CRB US Spot All Commodities Price Index



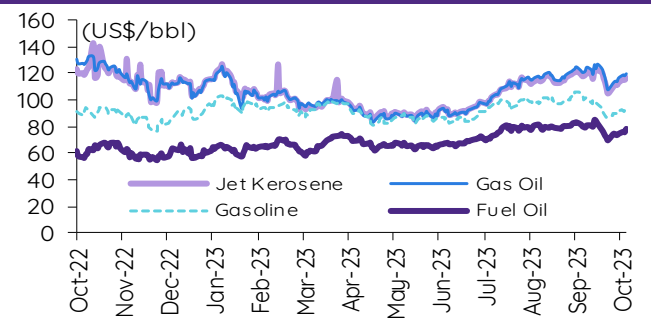
Crude prices



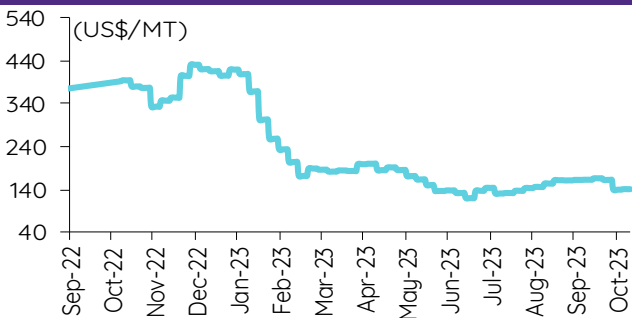
SG Dubai Hydrocracking Refinery Margin



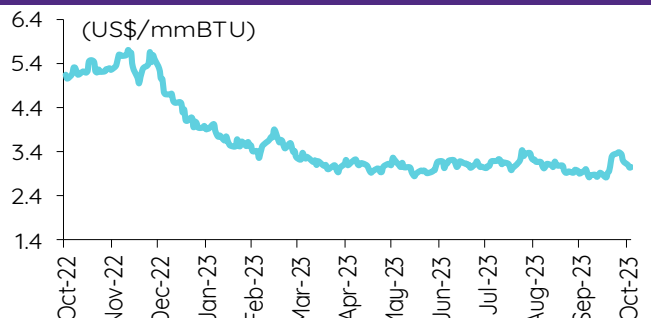
Oil product prices



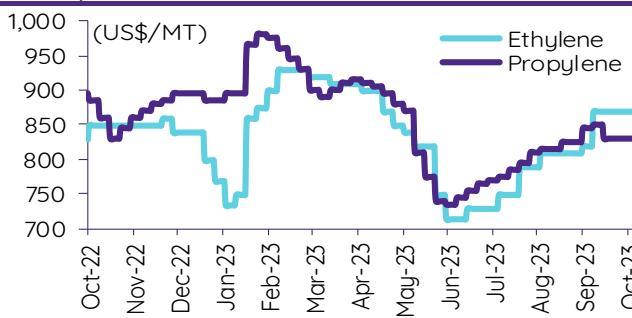
Coal price (NEX)



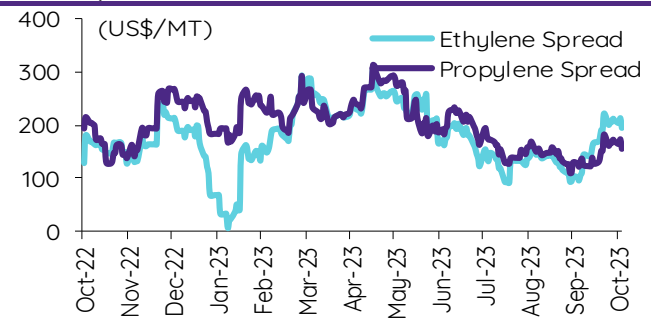
Natural gas prices (Henry hub)



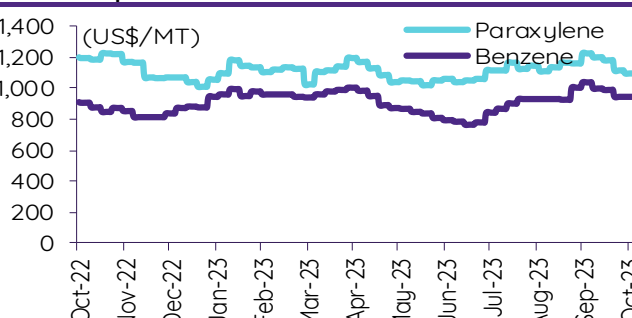
Olefins prices



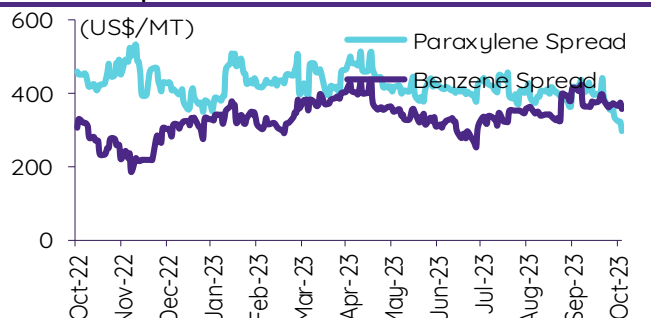
Olefins spreads



Aromatics prices

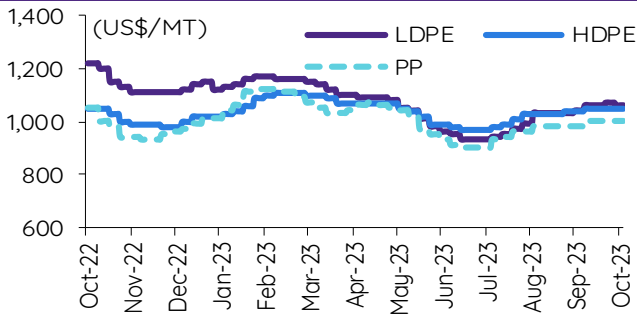


Aromatics spreads

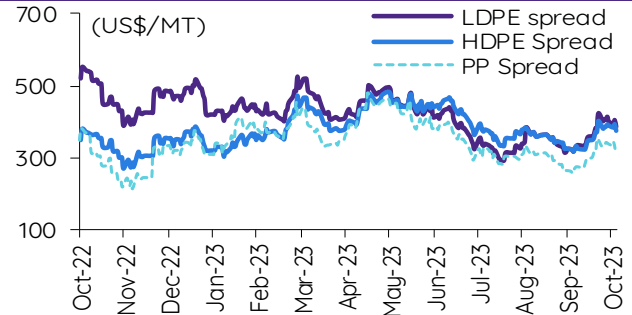


Update ราคาสินค้าโภคภัณฑ์

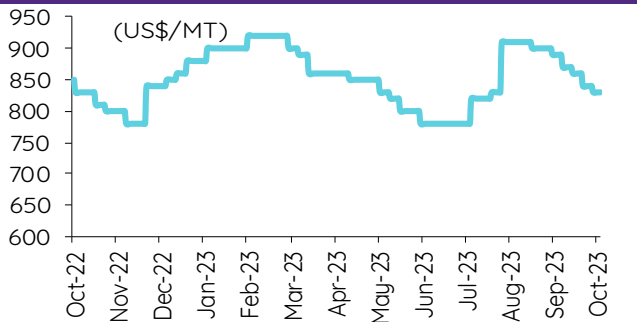
Polyolefins prices



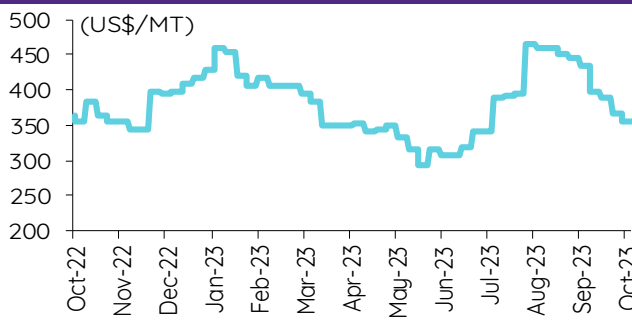
Polyolefins-Naphtha spreads



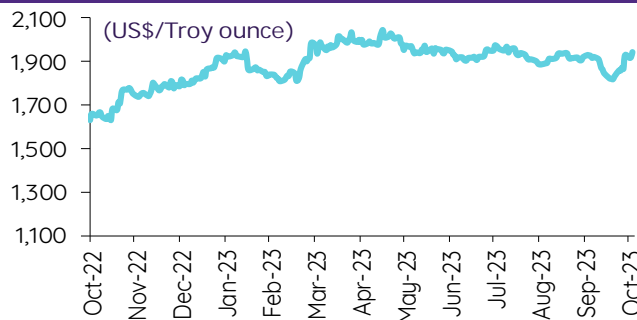
PVC price



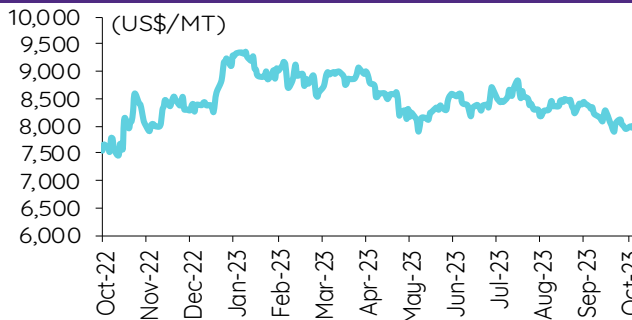
PVC spread



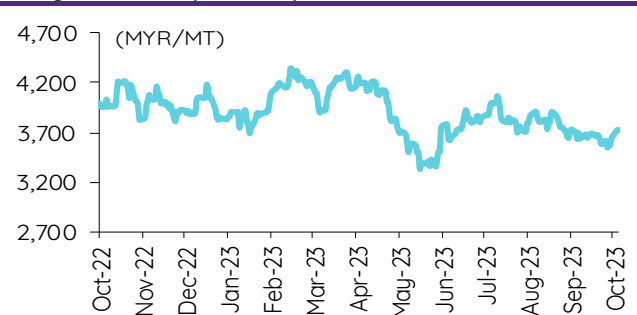
Gold price



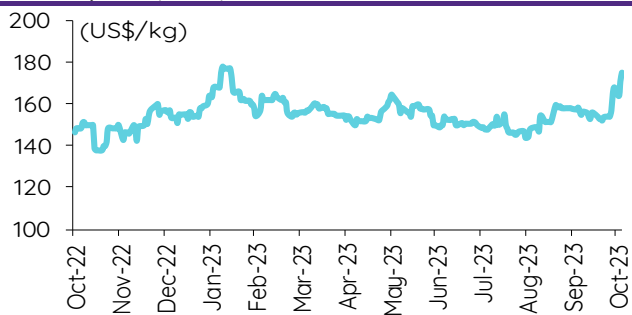
LME copper price



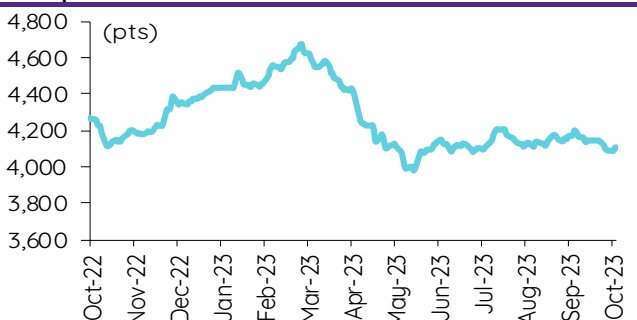
Malaysian crude palm oil price



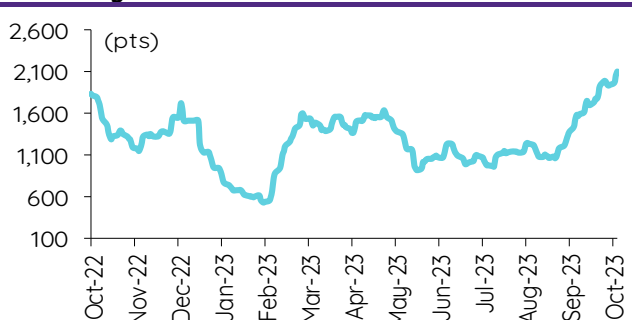
Rubber price (RSS3) futures



Steel price index



Baltic freight index



ข้อมูลการขายชอร์ต (short sales)

	ปริมาณหุ้น (หุ้น)	มูลค่าการขายชอร์ต (บาท)	ราคาเฉลี่ย (บาท)	ราคาต่ำสุด 18 ธ.ค. 66	ส่วนต่างระหว่างราคาปิด กับราคาขายชอร์ต	% ปริมาณการขายชอร์ต เทียบกับปริมาณหลัก
DOHOME	1,166,800	13,104,440	11.23	11.20	0.28	25.52
BJC-R	1,131,200	31,622,150	27.95	27.75	0.74	25.32
EKH	120,300	941,050	7.82	7.80	0.29	24.80
EGATIF	105,600	597,425	5.66	5.65	0.13	23.91
RATCH-R	1,288,400	40,203,025	31.20	31.50	(0.94)	23.24
HTC	77,400	1,258,800	16.26	16.10	1.02	23.17
SCN	67,000	97,749	1.46	1.46	(0.07)	22.05
ASP	96,900	271,320	2.80	2.78	0.72	20.79
KTC-R	683,200	31,894,425	46.68	46.75	(0.14)	20.65
MINT	1,457,000	43,399,725	29.79	29.75	0.12	19.99
BYD	1,266,100	7,488,245	5.91	5.85	1.10	19.95
AWC-R	16,719,600	60,567,408	3.62	3.60	0.63	19.18
FUEVFN01	269,766	10,195,222	37.79	11.97	215.82	18.12
SPALI	1,175,300	22,669,610	19.29	19.50	(1.09)	17.85
CENTEL-R	282,900	12,780,575	45.18	45.25	(0.16)	17.45
SUPER	2,631,100	1,157,684	0.44	0.44	0.00	17.26
FORTH	306,600	7,959,150	25.96	25.25	2.81	17.18
SCGP-R	1,393,100	48,891,550	35.10	35.00	0.27	16.80
SHR	193,000	478,764	2.48	2.48	0.03	16.64
THANI-R	590,400	1,722,406	2.92	2.90	0.60	16.28
CPN-R	765,600	49,002,700	64.01	64.25	(0.38)	16.06
PR9-R	112,100	1,876,270	16.74	16.50	1.44	15.92
AIT	153,800	713,218	4.64	4.60	0.81	14.63
BGRIM-R	2,186,500	53,974,005	24.69	24.50	0.76	14.51
CPF	2,527,300	48,208,210	19.07	19.00	0.39	14.28
EA-R	1,702,700	80,798,175	47.45	47.50	(0.10)	14.14
BTG	828,100	19,112,820	23.08	22.40	3.04	14.13
FSMART	108,100	911,505	8.43	8.35	0.98	14.09
ADVANC	331,900	74,354,500	224.03	225.00	(0.43)	14.03
GFPT-R	214,500	2,176,840	10.15	10.10	0.48	13.85
BJC	610,100	17,141,975	28.10	27.75	1.25	13.65
TTB	32,085,400	55,462,082	1.73	1.74	(0.66)	13.35
THANI	483,200	1,412,190	2.92	2.90	0.78	13.33
GFPT	206,100	2,098,830	10.18	10.10	0.83	13.31
BTS-R	8,403,800	64,117,980	7.63	7.60	0.39	12.63
PTT	8,683,700	290,237,725	33.42	34.00	(1.70)	12.57
BBIK-R	20,500	2,156,900	105.21	105.00	0.20	12.46
ERW	3,002,600	15,486,070	5.16	5.15	0.15	12.42
AP-R	1,971,600	22,141,900	11.23	11.30	(0.62)	12.40
HENG	150,500	349,582	2.32	2.30	0.99	12.31
HMPRO	1,988,200	24,504,080	12.32	12.40	(0.61)	12.01
SCC-R	104,900	30,963,200	295.17	296.00	(0.28)	11.85
RAM-R	3,300	133,650	40.50	40.50	0.00	11.79
ITC	968,400	17,475,300	18.05	17.60	2.53	11.56
BAM	855,500	8,136,285	9.51	9.45	0.64	11.51
NOBLE	24,000	90,870	3.79	3.76	0.70	11.47
AH	424,100	13,463,350	31.75	31.25	1.59	11.47
ITD	1,627,000	2,184,655	1.34	1.32	1.72	11.41
CRC-R	1,037,000	40,245,400	38.81	38.75	0.15	11.37
BAY	21,800	664,900	30.50	30.50	0.00	11.34
AOT-R	1,418,800	97,190,325	68.50	68.75	(0.36)	10.96
GULF	1,526,500	66,873,375	43.81	44.00	(0.44)	10.88
SAWAD	1,278,300	55,203,150	43.18	42.75	1.02	10.85
MTC	1,354,600	49,035,525	36.20	36.00	0.55	10.80
KEX	264,900	1,460,660	5.51	5.40	2.11	10.76
VGI	2,389,800	4,846,320	2.03	2.06	(1.56)	10.76
SPALI-R	706,300	13,656,300	19.33	19.50	(0.85)	10.72
BTG-R	619,800	14,219,840	22.94	22.40	2.42	10.58
CKP	440,400	1,406,996	3.19	3.14	1.75	10.51
SABINA	201,300	5,259,350	26.13	25.75	1.46	10.35
PSH	7,900	100,330	12.70	12.70	(0.00)	10.22
AUCT	41,000	418,720	10.21	10.20	0.12	10.21
GULF-R	1,421,800	62,098,200	43.68	44.00	(0.74)	10.14
SKY	680,400	22,470,500	33.03	32.75	0.84	10.02
CENTEL	162,200	7,313,775	45.09	45.25	(0.35)	10.01
ONEE	1,114,400	4,167,682	3.74	3.82	(2.10)	9.97
XPG	3,424,400	3,785,741	1.11	1.09	1.42	9.90
III	722,500	7,556,650	10.46	10.10	3.55	9.74
SC-R	1,327,700	5,210,022	3.92	3.86	1.66	9.60
OSP-R	3,840,500	89,633,680	23.34	23.50	(0.68)	9.59
KCE-R	873,700	47,681,525	54.57	55.00	(0.77)	9.57
HMPRO-R	1,581,700	19,469,420	12.31	12.40	(0.73)	9.56
TIDLOR-R	3,445,100	67,958,450	19.73	19.60	0.64	9.55
CKP-R	396,700	1,264,988	3.19	3.14	1.55	9.46
TU	1,897,500	25,701,880	13.55	13.60	(0.40)	9.28
WHA	3,561,500	19,159,095	5.38	5.40	(0.38)	9.27
THG-R	45,800	2,960,600	64.64	64.00	1.00	9.18
KTC	302,800	14,107,725	46.59	46.75	(0.34)	9.15
PTTGC-R	1,374,000	47,262,600	34.40	34.50	(0.30)	9.06
AOT	1,171,600	80,145,650	68.41	68.75	(0.50)	9.05
GPSC-R	652,600	26,491,225	40.59	40.50	0.23	9.02
AMATA-R	609,700	15,805,250	25.92	26.50	(2.18)	8.90
TRUE-R	2,417,900	16,550,895	6.85	6.85	(0.07)	8.70
CHAYO	260,500	1,565,785	6.01	6.00	0.18	8.64
PSH-R	6,600	83,820	12.70	12.70	(0.00)	8.54
SAWAD-R	988,100	42,498,025	43.01	42.75	0.61	8.39
EGCO-R	153,600	18,529,900	120.64	121.00	(0.30)	8.36

	ปริมาณหุ้น (หุ้น)	มูลค่าการซื้อขาย (บาท)	ราคาเฉลี่ย (บาท)	ราคาต่ำสุด 18 ต.ค. 66	ส่วนต่างระหว่างราคาปิด กับราคาซื้อขาย	% ปริมาณการซื้อขาย เทียบกับปริมาณหลัก
TIPH-R	54,000	1,821,075	33.72	33.25	1.42	8.32
EIVFVN3001	110,713	3,182,999	28.75	7.74	271.65	8.30
COM7	2,471,700	71,433,200	28.90	28.25	2.30	8.21
BEC	206,300	1,289,250	6.25	6.15	1.62	7.98
STANLY	1,500	264,100	176.07	176.50	(0.25)	7.94
AMATA	541,100	14,068,725	26.00	26.50	(1.89)	7.90
BAM-R	585,000	5,583,450	9.54	9.45	1.00	7.87
RABBIT	1,449,100	811,496	0.56	0.56	0.00	7.82
CPALL	2,042,500	116,712,175	57.14	57.25	(0.19)	7.82
BCP	664,600	27,101,375	40.78	41.00	(0.54)	7.74
CPAXT	596,300	17,588,850	29.50	29.00	1.71	7.69
AP	1,217,400	13,698,010	11.25	11.30	(0.43)	7.66
TISCO	586,100	57,832,625	98.67	98.75	(0.08)	7.62
PRM-R	418,400	2,571,480	6.15	6.30	(2.44)	7.60
CPF-R	1,342,000	25,586,940	19.07	19.00	0.35	7.58
TPIPL	249,500	354,290	1.42	1.40	1.43	7.47
RCL	544,000	11,561,420	21.25	20.90	1.69	7.47
BEM-R	2,095,800	17,216,245	8.21	8.25	(0.43)	7.46
CRC	678,000	26,306,600	38.80	38.75	0.13	7.43
PTTGC	1,127,500	38,701,975	34.33	34.50	(0.51)	7.43
SCI	25,300	17,710	0.70	0.68	2.94	7.42
CK-R	102,500	2,183,410	21.30	21.30	0.01	7.41
BEM	2,057,300	16,838,150	8.18	8.25	(0.79)	7.32
SIRI	13,573,100	22,232,525	1.64	1.65	(0.73)	7.31
MEGA-R	155,500	6,997,250	45.00	45.50	(1.10)	7.22
BLA	239,200	6,457,900	27.00	26.75	0.93	7.14
DEMCO	5,700	15,390	2.70	2.68	0.75	7.11
OR	909,900	16,798,700	18.46	18.40	0.34	7.03
HUMAN	209,800	2,241,140	10.68	10.40	2.71	7.03
TOA-R	213,100	4,372,490	20.52	19.90	3.11	6.78
SISB-R	377,300	11,269,825	29.87	29.75	0.40	6.74
TIDLOR	2,428,900	48,224,300	19.85	19.60	1.30	6.73
DITTO-R	147,200	3,624,850	24.63	24.50	0.51	6.72
JAS-R	318,800	643,976	2.02	2.02	0.00	6.67
GLOBAL-R	575,600	8,728,790	15.16	15.20	(0.23)	6.66
KGI	70,100	310,508	4.43	4.44	(0.24)	6.66
DELTA	638,800	53,904,950	84.38	84.50	(0.14)	6.64
AU-R	23,900	233,025	9.75	9.70	0.52	6.61
AWC	5,707,700	20,919,600	3.67	3.60	1.81	6.55
PRM	358,200	2,173,485	6.07	6.30	(3.69)	6.51
BEC-R	167,300	1,050,015	6.28	6.15	2.05	6.47
CK	89,400	1,905,280	21.31	21.30	0.06	6.47
BA	269,200	4,027,060	14.96	14.80	1.08	6.45
BBL	264,000	44,273,050	167.70	167.50	0.12	6.41
GPSC	460,100	18,777,475	40.81	40.50	0.77	6.36
INTUCH-R	168,200	12,050,375	71.64	72.25	(0.84)	6.28
CHG-R	5,493,800	16,754,374	3.05	3.16	(3.49)	6.11
BGRIM	928,900	23,220,175	25.00	24.50	2.03	6.08
MTC-R	755,900	27,240,000	36.04	36.00	0.10	6.03
NRF	187,500	1,087,500	5.80	5.85	(0.85)	5.88
CBG-R	676,800	45,257,600	66.87	66.50	0.56	5.86
SIS	65,600	1,312,920	20.01	19.60	2.11	5.85
PTG-R	501,000	4,327,840	8.64	8.85	(2.39)	5.82
VGI-R	1,291,000	2,622,194	2.03	2.06	(1.40)	5.81
NCAP	762,100	2,118,638	2.78	2.74	1.46	5.76
SCB-R	552,300	57,449,250	104.02	104.50	(0.46)	5.74
LHFG	91,000	91,910	1.01	1.02	(0.98)	5.74
BH-R	84,700	22,208,700	262.20	264.00	(0.68)	5.68
STGT	210,400	1,272,410	6.05	6.05	(0.04)	5.66
TRUE	1,571,600	10,749,345	6.84	6.85	(0.15)	5.65
SCGP	467,600	16,427,800	35.13	35.00	0.38	5.64
AAV	4,944,100	10,611,724	2.15	2.08	3.19	5.63
TKN	651,200	7,461,630	11.46	11.30	1.40	5.56
TISCO-R	416,800	41,057,625	98.51	98.75	(0.25)	5.42
TASCO	507,400	8,500,940	16.75	16.30	2.78	5.35
SISB	293,700	8,809,250	29.99	29.75	0.82	5.24
GUNKUL-R	6,592,100	18,064,234	2.74	2.78	(1.43)	5.23
KCE	456,800	24,808,525	54.31	55.00	(1.26)	5.01
SPRC	4,048,000	33,563,470	8.29	8.30	(0.10)	5.00
MINT-R	361,400	10,772,500	29.81	29.75	0.19	4.96
MAJOR	323,300	4,545,250	14.06	13.70	2.62	4.96
TTW-R	452,200	4,091,380	9.05	9.20	(1.66)	4.95
BANPU-R	7,059,700	56,140,490	7.95	8.05	(1.21)	4.92
ITD-R	696,600	937,798	1.35	1.32	1.99	4.89
CPALL-R	1,274,400	72,974,775	57.26	57.25	0.02	4.88
MBK-R	331,700	5,796,980	17.48	17.10	2.20	4.87
AU	17,500	170,105	9.72	9.70	0.21	4.84
ORI-R	304,300	3,083,450	10.13	10.40	(2.57)	4.83
DOHOME-R	220,700	2,473,410	11.21	11.20	0.06	4.83
KKP	287,300	15,185,950	52.86	53.25	(0.74)	4.82
SINGER	337,400	3,512,480	10.41	10.10	3.07	4.79
TEAMG	88,700	441,260	4.97	4.98	(0.11)	4.78
DELTA-R	459,400	38,800,525	84.46	84.50	(0.05)	4.78
TLI	395,600	4,573,640	11.56	11.50	0.53	4.73
EA	569,000	26,960,950	47.38	47.50	(0.25)	4.72

ที่มา: ตลาดหลักทรัพย์แห่งประเทศไทย และ InnovestX Research

สรุปการซื้อขายหุ้นของผู้บริหาร

1. รายงานการซื้อขายหุ้นของผู้บริหาร ณ วันที่ 18 ต.ค. 2566

ชื่อบริษัท	ชื่อผู้บริหาร	ประเภท หลักทรัพย์	วันที่ได้มา /จำหน่าย	จำนวน (หุ้น)	ราคา (บาท)	รวม (บาท)	วิธีการได้มา/ /จำหน่าย
BLC	นางสาว อุนพร กัทธราวานิชกุล	หุ้นสามัญ	12-10-66	2,000	5.00	10,000	ซื้อ
BOFFICE	นาง ประไพร์ บุรี	หน่วยกฤษฎี	17-10-66	60,000	5.00	300,000	ซื้อ
BOFFICE	นาง ประไพร์ บุรี	หน่วยกฤษฎี	17-10-66	60,000	5.00	300,000	ซื้อ
CV	นาย เศรษฐศิริ ศักดิ์สิทธิเสรีกุล	หุ้นสามัญ	11-10-66	290,000	0.85	246,500	ขาย
CV	นาย เศรษฐศิริ ศักดิ์สิทธิเสรีกุล	หุ้นสามัญ	12-10-66	29,400	0.86	25,284	ขาย
EP	นาย ยุกธ ชินสุภัคกุล	หุ้นสามัญ	17-10-66	76,000	2.88	218,880	ซื้อ
GUNKUL	นาย กัลกุล ดำรงปิยวุฒิ	หุ้นสามัญ	17-10-66	1,500,000	2.80	4,200,000	ซื้อ
PRIME	นาย สมประสงค์ บัญจะลักษณะ	หุ้นสามัญ	12-10-66	1,020,000	0.78	795,600	ขาย
PRIME	นาย สมประสงค์ บัญจะลักษณะ	หุ้นสามัญ	16-10-66	1,700,000	0.73	1,241,000	ขาย
PRIME	นาย สมประสงค์ บัญจะลักษณะ	หุ้นสามัญ	17-10-66	200,000	0.73	146,000	ขาย
SUPER	นาย จอมทรัพย์ โลจายะ	หุ้นสามัญ	12-10-66	400,000	0.47	188,000	ซื้อ
SUPER	นาย จอมทรัพย์ โลจายะ	หุ้นสามัญ	16-10-66	400,000	0.45	180,000	ซื้อ
SVI	นาย ตรีชวัญ บุนนาค	หุ้นสามัญ	17-10-66	100,000	7.25	725,000	ซื้อ
THG	นาย เอื้อชาติ กาญจนพิทักษ์	หุ้นสามัญ	17-10-66	300	64.50	19,350	ซื้อ
VIBHA	นาย สิทธิ ภาณุวัฒน์พงษ์	หุ้นสามัญ	17-10-66	200,000	2.05	410,000	ซื้อ
				รวม			
					ซื้อ	6,551,230	
					ขาย	2,454,384	
					สุทธิ	4,096,846	

2. ยอดซื้อ/ขายสุทธิสะสม 12 เดือนของหุ้นที่อยู่ภายใต้การวิเคราะห์ของ InnovestX

ปฏิทินหุ้น

ตุลาคม				
จันทร์	อังคาร	พุธ	พฤหัสบดี	ศุกร์
16	17	18	19	20
XD SAV Bt0.75 Decreased capital BTSGIF Share listing JSP 65,100 Shares TRU 264,480 Shares	XR JCK 1:1 @Bt0.30 PD MSFT80X Bt0.0076 Last trading day BWG-W5 Share listing AAV 171,428,571 Shares EVER 2,006 Shares	XE BWG-W5 1:1 @Bt1 PD LHHOTEL Bt0.3 TFMAMA Bt2.25 Share listing GCAP 3,267,973 Shares New securities TAN (SET index) Market change ICN to SET Index	XD AEONTS Bt2.55 XR POLAR 2:1 @Bt0.01 Last trading day MBK-W1 THL Share listing DIMET 13 Shares GCAP 3,220,611 Shares	XR CV 1:2 @Bt1.00 XW CV 2:1 XE MBK-W1 1:11396 @Bt2.6326 PD PTT Bt0.8 Delisted THL
23	24	25	26	27
วันหยุดราชการ	Last trading day PLANET-W1	XE PLANET-W1 1:1 @Bt2 PD NVDA80X Bt0.00025 TTB Bt0.05		
30	31			
XR ALPHAX 1:1 @Bt0.25 XW B 3:1 PD TCAP Bt1.2 TCAP-P Bt1.2	PD SAV Bt0.75			

พฤศจิกายน				
จันทร์	อังคาร	พุธ	พฤหัสบดี	ศุกร์
		1	2	3
		XE INET-W2 1:1 @Bt4.5	XD MC Bt0.36 PD AEONTS Bt2.55	
6	7	8	9	10
	XE DOD-W2 1:1.0069 @Bt17.8774 ICN-W1 1:1 @Bt1 XW TVDH 3:1		XW CHAYO 10:1	
13	14	15	16	17
20	21	22	23	24
	XE ANAN-W1 1:1 @Bt1.65			PD MC Bt0.36 XR TRC 4:1 @Bt0.20
27	28	29	30	
	XE SCM-W1 1:1.0761 @Bt8.36 XR W 5:1 @Bt1.00 XW W 1:1		XR APEX 1:2 @Bt0.05	

XD - Cash Dividend
XD(ST) - Stock Dividend

PD - Payment Date
XR - Rights for Common

XW - Rights for Warrant
XT - Rights for Transferable Subscription Right

XE - Warrant Exercise
CW - Capital write-down

SP - Suspension

Sharecode	Effdate	Enddate	หลักทรัพย์ที่เข้าขาย มาตรการกำกับการซื้อขาย			หลักทรัพย์ภายใต้เครื่องหมาย C		หลักทรัพย์ภายใต้เครื่องหมาย NC (Non Compliance)	
			Turnover list	Level (**)	หมายเหตุ	Caution : "C"	สาเหตุ	"NC"	สาเหตุ
ACAP	17/05/2022	จนกว่าจะได้รับการเปลี่ยนแปลงจาก SET	-	-	-	✓	วันที่ 17/05/2022 ขึ้นเครื่องหมาย C เหตุผล: ส่วนของผู้ถือหุ้น < 50% ของทุนชำระแล้ว สำหรับงบการเงิน ไตรมาสที่ 1 สิ้นสุดวันที่ 31 มีนาคม 2565 เหตุที่แก้ไขแล้ว : - ศาลยกคำร้องขอเป็นผูกกิจการหรือมีการถอนคำร้องขอเป็นผูกกิจการ หมายเหตุ : จนถึงปัจจุบัน งบการเงินไตรมาส 2 สิ้นสุดวันที่ 30 มิถุนายน 2565 ของบริษัท ยังคงมีส่วนของผู้ถือหุ้น < 50% ของทุนชำระแล้ว	-	-
EMC	18/05/2022	จนกว่าจะได้รับการเปลี่ยนแปลงจาก SET	-	-	-	✓	วันที่ 18/05/2022 ขึ้นเครื่องหมาย C เหตุผล: ส่วนของผู้ถือหุ้น < 50% ของทุนชำระแล้ว สำหรับงบการเงิน ไตรมาสที่ 1 สิ้นสุดวันที่ 31 มีนาคม 2565	-	-
KC	19/05/2022	จนกว่าจะได้รับการเปลี่ยนแปลงจาก SET	-	-	-	✓	วันที่ 19/05/2022 ขึ้นเครื่องหมาย C เหตุผล: ส่วนของผู้ถือหุ้น < 50% ของทุนชำระแล้ว สำหรับงบการเงิน ไตรมาสที่ 1 สิ้นสุดวันที่ 31 มีนาคม 2565	-	-
SMK	25/05/2022	จนกว่าจะได้รับการเปลี่ยนแปลงจาก SET	-	-	-	✓	วันที่ 20/05/2022 ขึ้นเครื่องหมาย C เหตุผล: ศาลรับคำร้องขอเป็นผูกกิจการ วันที่ 25/05/2022 เพิ่มเหตุขึ้นเครื่องหมาย C เหตุผล: ส่วนของผู้ถือหุ้น < 50% ของทุนชำระแล้ว สำหรับงบการเงิน ไตรมาสที่ 1 สิ้นสุดวันที่ 31 มีนาคม 2565	-	-
W	16/11/2022	จนกว่าจะได้รับการเปลี่ยนแปลงจาก SET	-	-	-	✓	วันที่ 16/11/2022 ขึ้นเครื่องหมาย C เหตุผล: ส่วนของผู้ถือหุ้น < 50% ของทุนชำระแล้ว สำหรับงบการเงิน ไตรมาสที่ 3 สิ้นสุดวันที่ 30 กันยายน 2565	-	-
TRUEE	22/02/2023	จนกว่าจะได้รับการเปลี่ยนแปลงจาก SET	-	-	-	✓	วันที่ 22/02/2023 ขึ้นเครื่องหมาย C เหตุผล: ส่วนของผู้ถือหุ้น < 50% ของทุนชำระแล้ว สำหรับงบการเงินประจำปี สิ้นสุดวันที่ 31 ธันวาคม 2565	-	-
SDC	27/02/2023	จนกว่าจะได้รับการเปลี่ยนแปลงจาก SET	-	-	-	✓	วันที่ 27/02/2023 ขึ้นเครื่องหมาย C เหตุผล: ส่วนของผู้ถือหุ้น < 50% ของทุนชำระแล้ว สำหรับงบการเงินประจำปี สิ้นสุดวันที่ 31 ธันวาคม 2565	-	-
JAS	12/05/2023	จนกว่าจะได้รับการเปลี่ยนแปลงจาก SET	-	-	-	✓	วันที่ 12/05/2023 ขึ้นเครื่องหมาย C เหตุผล: ส่วนของผู้ถือหุ้น < 50% ของทุนชำระแล้ว สำหรับงบการเงิน ไตรมาสที่ 1 สิ้นสุดวันที่ 31 มีนาคม 2566	-	-
KKC	17/05/2023	จนกว่าจะได้รับการเปลี่ยนแปลงจาก SET	-	-	-	✓	วันที่ 17/05/2023 ขึ้นเครื่องหมาย C เหตุผล: ส่วนของผู้ถือหุ้น < 50% ของทุนชำระแล้ว สำหรับงบการเงิน ไตรมาสที่ 1 สิ้นสุดวันที่ 31 มีนาคม 2566	-	-
STARK	19/05/2023	จนกว่าจะได้รับการเปลี่ยนแปลงจาก SET	-	-	-	✓	วันที่ 19/05/2023 ขึ้นเครื่องหมาย C เหตุผล: สำนักงาน ก.ล.ด. แจ้งให้บริษัทจัดให้มี Special Audit	-	-
KWI	16/08/2023	จนกว่าจะได้รับการเปลี่ยนแปลงจาก SET	-	-	-	✓	วันที่ 16/08/2023 ขึ้นเครื่องหมาย C เหตุผล: ส่วนของผู้ถือหุ้น < 50% ของทุนชำระแล้ว สำหรับงบการเงิน ไตรมาสที่ 2 สิ้นสุดวันที่ 30 มิถุนายน 2566	-	-
ALL	17/08/2023	จนกว่าจะได้รับการเปลี่ยนแปลงจาก SET	-	-	-	✓	วันที่ 17/08/2023 ขึ้นเครื่องหมาย C เหตุผล: ส่วนของผู้ถือหุ้น < 50% ของทุนชำระแล้ว สำหรับงบการเงิน ไตรมาสที่ 2 สิ้นสุดวันที่ 30 มิถุนายน 2566 วันที่ 03/10/2023 เพิ่มเหตุขึ้นเครื่องหมาย C ศาลรับคำฟ้องล้มละลาย	-	-
THL	10/10/2023	19/10/2023	-	-	-	-	-	✓	ตลาดหลักทรัพย์ฯ จะเปิดให้ซื้อขายหลักทรัพย์ของ THL เป็นเวลา 7 วันทำการก่อนวันที่มีผลเป็นการเพิกถอนหลักทรัพย์ คือ ระหว่างวันที่ 10-19 ตุลาคม 2566 และเมื่อครบระยะเวลาดังกล่าว (คือวันที่ 19 ตุลาคม 2566) ตลาดหลักทรัพย์ฯ จะเพิกถอนหลักทรัพย์ของ THL จากการเป็นหลักทรัพย์จดทะเบียน โดยมีผลตั้งแต่วันที่ 20 ตุลาคม 2566 เป็นต้นไป

หมายเหตุ:

- ที่มา: ตลาดหลักทรัพย์ (www.set.or.th) และ สมาคมบริษัทหลักทรัพย์ (www.asco.or.th)
 - หุ่นตามตารางดังกล่าว มีข้อควรระวังในกรณีการดำเนินงานในประเทศและ/หรือแสดงสิทธิในผลประโยชน์ที่เกิดจากหลักทรัพย์อ้างอิงของไทย (NVDR)
 - หลักทรัพย์ที่ขึ้นเครื่องหมาย " : " เป็น ใบแสดงสิทธิในผลประโยชน์ที่เกิดจากหลักทรัพย์อ้างอิงไทย (Non-Voting Depository Receipt : NVDR)
1. หลักทรัพย์ที่เข้าขายมาตรการกำกับการซื้อขาย (Turnover list)
 - Level (*) ได้แก่
 - Level 1 หมายถึง ให้ซื้อด้วยงบการเงินสด 100% ก่อนซื้อ (บัญชี cash balance) และ ห้ามนำหลักทรัพย์ที่กำหนดมาคำนวณเป็นวงเงินซื้อขาย
 - Level 2 หมายถึง ให้ซื้อด้วยงบการเงินสด 100% ก่อนซื้อ และ ห้ามนำหลักทรัพย์ที่กำหนดมาคำนวณเป็นวงเงินซื้อขาย และ ห้าม Net Settlement
 - Level 3 หมายถึง ห้ามซื้อขายชั่วคราว 1 วันทำการ (ตามวันแรก); เมื่ออนุญาตให้ซื้อขาย ให้ซื้อด้วยงบการเงินสด 100% ก่อนซื้อ และ ห้ามนำหลักทรัพย์ที่กำหนดมาคำนวณเป็นวงเงินซื้อขาย และ ห้าม Net Settlement
 2. หลักทรัพย์ภายใต้เครื่องหมาย Caution : "C"
หลักทรัพย์ที่ถูกขึ้นเครื่องหมาย C จะต้องซื้อด้วยบัญชี Cash Balance (คือ สมาชิกต้องดำเนินการให้ลูกจ้างเงินสดไว้ล่วงหน้ากับสมาชิกขึ้นจำนวนก่อนซื้อหลักทรัพย์นั้น) ตั้งแต่วันที่ขึ้นเครื่องหมายเป็นต้นไป

ข้อสงวนสิทธิ์:

ข้อมูลในรายงานนี้เป็นข้อมูลที่มีการเปิดเผยต่อสาธารณะ ซึ่งนักลงทุนสามารถเข้าถึงได้ด้วยทั่วไป และเป็นข้อมูลที่ถือว่าน่าเชื่อถือได้ แต่ทั้งนี้ บริษัทหลักทรัพย์ อินโนเวสต์ เอกซ์ จำกัด ("บริษัท") มิได้ยืนยันหรือรับรองถึงความถูกต้อง หรือสมบูรณ์ของข้อมูลดังกล่าวแต่อย่างใด ความคิดเห็นที่ปรากฏอยู่ในรายงานนี้เป็นเพียงการนำเสนอในมุมมองของบริษัท และเป็นความคิดเห็น ณ วันที่ที่ปรากฏในรายงานเท่านั้น ซึ่งอาจเปลี่ยนแปลงได้ภายหลังวันดังกล่าว โดยบริษัทไม่จำเป็นต้องแจ้งให้สาธารณชน หรือนักลงทุนทราบ รายงานนี้จัดทำขึ้นเพื่อเผยแพร่ข้อมูลให้แก่ นักลงทุนเท่านั้น บริษัทไม่รับผิดชอบต่อการนำข้อมูลหรือความคิดเห็นใดๆ ไปใช้ในทุกรูปแบบ ดังนั้นนักลงทุนจึงควรใช้ดุลพินิจในการพิจารณาตัดสินใจก่อนการลงทุน นอกจากนี้ บริษัท และ/หรือ บริษัทในเครือของบริษัทอาจมีส่วนเกี่ยวข้องหรือผลประโยชน์ใดๆ กับบริษัทใดๆ ที่ถูกกล่าวถึงในรายงานนี้ก็ได้

บริษัทหลักทรัพย์ อินโนเวสต์ เอกซ์ จำกัด ("INVX") เป็นบริษัทย่อยที่บริษัท เอสซีบี เอกซ์ จำกัด (มหาชน) ("เอสซีบี เอกซ์") เป็นผู้ถือหุ้นรายใหญ่ แต่เพียงผู้เดียว และธนาคารไทยพาณิชย์ จำกัด (มหาชน) ("ธนาคาร") เป็นบริษัทย่อยที่เอสซีบี เอกซ์ เป็นผู้ถือหุ้นรายใหญ่ ข้อมูลใด ๆ ที่เกี่ยวข้องกับธนาคารฯ มีวัตถุประสงค์เพื่อใช้ในการเปรียบเทียบเท่านั้น

เอกสารฉบับนี้จัดทำโดย บริษัทหลักทรัพย์ อินโนเวสต์ เอกซ์ จำกัด (INVX) ซึ่งมีบริษัท เอสซีบี เอกซ์ จำกัด (มหาชน) ("เอสซีบี เอกซ์") เป็นผู้ถือหุ้นรายใหญ่ โดยธนาคารไทยพาณิชย์ จำกัด (มหาชน) ("ธนาคาร") ซึ่งเป็นบริษัทย่อยที่เอสซีบี เอกซ์ เป็นผู้ถือหุ้นรายใหญ่ เป็นที่ปรึกษาทางการเงินสำหรับธุรกรรมใด ๆ ของบริษัท เอสซีบี เคมีคอลส์ จำกัด (มหาชน) ความเห็น ชั่ว บทวิจย บทวิเคราะห์ ราคา ข้อความ การคาดการณ์ การประเมิน และ/หรือ ข้อมูลอื่นที่ระบุในเอกสารฉบับนี้ ("ข้อมูล") มีวัตถุประสงค์เพื่อใช้เป็นข้อมูลทั่วไปเท่านั้น และไม่อาจตีความได้ว่าเป็นการให้คำแนะนำแก่บุคคลใดๆ หรือเป็นการเสนอซื้อ หรือเสนอขาย หรือชักชวนให้เสนอซื้อหรือเสนอขายหลักทรัพย์ โดย INVX และ/หรือกรรมการ พนักงาน และลูกจ้างของ INVX ย่อมไม่ต้องการรับผิดชอบต่อความเสียหายใดๆ ทั้งความเสียหายทางตรง ความเสียหายทางอ้อม ความเสียหายจากการผิดสัญญา หรือความเสียหายอันสืบเนื่อง อันเป็นผลมาจากการใช้หรือการซื้อถือต่อการใช้ข้อมูล ทั้งนี้ รวมถึงแต่ไม่จำกัดเพียงการสูญเสียผลกำไร นักลงทุนพึงใช้ข้อมูลในเอกสารฉบับนี้ประกอบข้อมูลและความเห็นอื่นๆ รวมถึงพิจารณาของนักวิเคราะห์การเงิน ข้อมูลในเอกสารฉบับนี้จัดทำขึ้นจากแหล่งข้อมูลที่ INVX เห็นว่าน่าเชื่อถือ โดย INVX ไม่รับรองถึงความถูกต้อง สมบูรณ์ และ/หรือ ครบถ้วนของข้อมูลดังกล่าว

เอกสารฉบับนี้จัดทำโดย บริษัทหลักทรัพย์ อินโนเวสต์ เอกซ์ จำกัด (INVX) ซึ่งมีบริษัท เอสซีบี เอกซ์ จำกัด (มหาชน) ("เอสซีบี เอกซ์") เป็นผู้ถือหุ้นรายใหญ่ โดยธนาคารไทยพาณิชย์ จำกัด (มหาชน) ("ธนาคาร") ซึ่งเป็นบริษัทย่อยที่เอสซีบี เอกซ์ เป็นผู้ถือหุ้นรายใหญ่ เป็นที่ปรึกษาทางการเงินสำหรับธุรกรรมใด ๆ ของ บริษัท บีซี ธิเคิล คอร์ปอเรชั่น (มหาชน) ("BRC") ซึ่งเป็นบริษัทย่อยของบริษัท เบอร์ลี ยูเคอร์ จำกัด (มหาชน) ความเห็น ชั่ว บทวิจย บทวิเคราะห์ ราคา ข้อความ การคาดการณ์ การประเมิน และ/หรือ ข้อมูลอื่นที่ระบุในเอกสารฉบับนี้ ("ข้อมูล") มีวัตถุประสงค์เพื่อใช้เป็นข้อมูลทั่วไปเท่านั้น และไม่อาจตีความได้ว่าเป็นการให้คำแนะนำแก่บุคคลใดๆ หรือเป็นการเสนอซื้อ หรือเสนอขาย หรือชักชวนให้เสนอซื้อหรือเสนอขายหลักทรัพย์ โดย INVX และ/หรือกรรมการ พนักงาน และลูกจ้างของ INVX ย่อมไม่ต้องการรับผิดชอบต่อความเสียหายใดๆ ทั้งความเสียหายทางตรง ความเสียหายทางอ้อม ความเสียหายจากการผิดสัญญา หรือความเสียหายอันสืบเนื่อง อันเป็นผลมาจากการใช้หรือการซื้อถือต่อการใช้ข้อมูล ทั้งนี้ รวมถึงแต่ไม่จำกัดเพียงการสูญเสียผลกำไร นักลงทุนพึงใช้ข้อมูลในเอกสารฉบับนี้ประกอบข้อมูลและความเห็นอื่นๆ รวมถึงพิจารณาของนักวิเคราะห์การเงิน ข้อมูลในเอกสารฉบับนี้จัดทำขึ้นจากแหล่งข้อมูลที่ INVX เห็นว่าน่าเชื่อถือ โดย INVX ไม่รับรองถึงความถูกต้อง สมบูรณ์ และ/หรือ ครบถ้วนของข้อมูลดังกล่าว

เอกสารฉบับนี้จัดทำโดย บริษัทหลักทรัพย์ อินโนเวสต์ เอกซ์ จำกัด ("INVX") ซึ่งมี บริษัท เอสซีบี เอกซ์ จำกัด (มหาชน) ("เอสซีบี เอกซ์") เป็นผู้ถือหุ้นรายใหญ่ โดยธนาคารไทยพาณิชย์ จำกัด (มหาชน) ("ธนาคาร") ซึ่งเป็นบริษัทย่อยที่เอสซีบี เอกซ์ เป็นผู้ถือหุ้นรายใหญ่ เป็นที่ปรึกษาทางการเงินสำหรับธุรกรรมใด ๆ ของ กรัสด์เพื่อการลงทุนในสิทธิการเช่าสิ่งหาริมทรัพย์ แอล เอช โอเทล ความเห็น ชั่ว บทวิจย บทวิเคราะห์ ราคา ข้อความ การคาดการณ์ การประเมิน และ/หรือ ข้อมูลอื่นที่ระบุในเอกสารฉบับนี้ ("ข้อมูล") มีวัตถุประสงค์เพื่อใช้เป็นข้อมูลทั่วไปเท่านั้น และไม่อาจตีความได้ว่าเป็นการให้คำแนะนำแก่บุคคลใดๆ หรือเป็นการเสนอซื้อ หรือเสนอขาย หรือชักชวนให้เสนอซื้อหรือเสนอขายหลักทรัพย์ โดย INVX และ/หรือกรรมการ พนักงาน และลูกจ้างของ INVX ย่อมไม่ต้องการรับผิดชอบต่อความเสียหายใดๆ ทั้งความเสียหายทางตรง ความเสียหายทางอ้อม ความเสียหายจากการผิดสัญญา หรือความเสียหายอันสืบเนื่อง อันเป็นผลมาจากการใช้หรือการซื้อถือต่อการใช้ข้อมูล ทั้งนี้ รวมถึงแต่ไม่จำกัดเพียงการสูญเสียผลกำไร นักลงทุนพึงใช้ข้อมูลในเอกสารฉบับนี้ประกอบข้อมูลและความเห็นอื่นๆ รวมถึงพิจารณาของนักวิเคราะห์การเงิน ข้อมูลในเอกสารฉบับนี้จัดทำขึ้นจากแหล่งข้อมูลที่ INVX เห็นว่าน่าเชื่อถือ โดย INVX ไม่รับรองถึงความถูกต้อง สมบูรณ์ และ/หรือ ครบถ้วนของข้อมูลดังกล่าว

การซื้อขายฟิวเจอร์สและอปชั่น (Futures and Options) มีความเสี่ยงสูงที่อาจก่อให้เกิดขาดทุนอย่างมีนัยสำคัญ จึงไม่เหมาะสมกับบุคคลทุกคน ทั้งนี้ ก่อนการตัดสินใจซื้อขายฟิวเจอร์สและอปชั่น ท่านควรพิจารณาถึงฐานะทางการเงิน วัตถุประสงค์ในการลงทุน ประสบการณ์ในการลงทุนของท่าน ตลอดจนความเสี่ยงที่ท่านสามารถยอมรับได้อย่างรอบคอบ เนื่องจากมีความเป็นไปได้ที่ท่านอาจสูญเสียเงินลงทุนมากกว่าเงินลงทุนเริ่มแรก ท่านควรพิจารณาถึงความเสี่ยงทั้งหมดที่อาจเกิดขึ้นจากการซื้อขายฟิวเจอร์สและอปชั่น และท่านควรตัดสินใจลงทุนด้วยตนเอง และ/หรือ ในกรณีที่มีข้อสงสัย ท่านควรขอคำแนะนำจากที่ปรึกษาทางการลงทุน

เอกสารฉบับนี้จัดทำส่งให้กับเฉพาะบุคคลที่กำหนด (intended recipient) เท่านั้น ห้ามมิให้ผู้ใดนำข้อมูลในเอกสารฉบับนี้ไปทำซ้ำ ส่งต่อ เผยแพร่ ขาย จำหน่าย คัดลอก นำออกแสดง หรือนำไปเผยแพร่ในเชิงพาณิชย์ ไม่ว่าด้วยวิธีการใด ๆ โดยมิได้รับอนุญาตเป็นลายลักษณ์อักษรจาก INVX เป็นการล่วงหน้า

©สงวนลิขสิทธิ์ 2565 บริษัทหลักทรัพย์ อินโนเวสต์ เอกซ์ จำกัด

CG Rating 2022 Companies with CG Rating Companies with Excellent CG Scoring

AAV, ADVANC, AF, AH, AIRA, AJ, AKP, AKR, ALLA, ALT, AMA, AMARIN, AMATA, AMATAV, ANAN, AOT, AP, APURE, ARIP, ASP, ASW, AUCTION, AWC, AYUD, BAFS, BAM;BANPU, BAY, BBIK, BBL, BCP, BCPG, BDM, BEM, BEYOND, BGC, BGRIM, BIZ, BKI, BOL, BPP, BRR, BTS, BTW, BWG, CENTEL, CFRESH, CGH, CHEWA, CHO, CIMBT, CK, CKP, CM, CNT, COLOR, COM7, COMAN, COTTO, CPALL, CPAXT, CPF, CPI, CPN, CRC, CSS, DDD, DELTA, DEMCO, DOHOME, DRT, DTAC, DUSIT, EA, EASTW, ECF, ECL, EE, EGCO, EPG, ETC, ETE, FN, FNS, FPI, FPT, FSMART, FVC, GC, GEL, GFPT, GGC, GLAND, GLOBAL, GPI, GPSC, GRAMMY, GULF, GUNKUL, HANA, HARN, HENG, HMPRO, ICC, ICHI, III, ILINK, ILM, IND, INTUCH, IP, IRC, IRPC, ITEL, IVL, JTS, JWD, K, KBANK, KCE, KEX, KGI, KKP, KSL, KTB, KTC, LALIN, LANNA, LHFG, LIT, LOXLEY, LPN, LRH, LST, MACO, MAJOR, MALEE, MBK, MC, MCOT, METCO, MFEC, MINT, MONO, MOONG, MSC, MST, MTC, MVP, NCL, NEP, NER, NKI, NOBLE, NSI, NVD, NYT, OISHI, OR, ORI, OSP, OTO, PAP, PCSGH, PDG, PDJ, PG, PHOL, PLANB, PLANET, PLAT, PORT, PPS, PR9, PREB, PRG, PRM, PSH, PSL, PTG, PTT, PTTEP, PTTGC, PYLON, Q-CON, QH, QTC, RATCH, RBF, RS, S, S&J, SAAM, SABINA, SAMART, SAMTEL, SAT, SC, SCB, SCC, SCCC, SCG, SCGP, SCM, SCN, SDC, SEAFSCO, SEAOL, SE-ED, SELIC, SENA, SENX, SGF, SHR, SICT, SIRI, SIS, SITHAI, SMP, SNC, SONIC, SORKON, SPALI, SPI, SPRC, SPVI, SSC, SSSC, SST, STA, STGT, STI, SUN, SUSCO, SUTHA, SVI, SYMC, SYNTEC, TACC, TASCOT;TCAP, TEAMG;TFMAMA, THANA, THANI, THCOM, THG*;THIP, THRE, THREL, TIPCO, TISCO, TK, TKN, TKS, TKT, TMILL, TMT, TNDT, TNITY, TOA, TOP, TPBI, TQM, TRC, TRUE*;TSC, TSR, TSTE, TSTH, TTA, TTB, TTCL, TTW, TU, TVDH, TVI, TVO, TWPC, U, UAC, UBIS, UPOIC, UV, VCOM, VGI, VIH, WACOAL, WAVE, WHA, WHAUP, WICE, WINNER, XPG, ZEN

Companies with Very Good CG Scoring

2S, 7UP, ABICO, ABM, ACE, ACG, ADB, ADD, AEONTS, AGE, AHC, AIE, AIT, ALUCON, AMANAH, AMR, APCO, APCS, AQUA, ARIN, ARROW, AS, ASAP, ASEFA, ASIA, ASIAN, ASIMAR, ASK, ASN, ATP30, B, BA, BC, BEC, BE8, BEC, SCAP, BH, BIG, BJCHI, BLA, BR, BRI, BROOK, BSM, BYD, CBG, CEN, CHARAN, CHAYO, CHG, CHOTI, CHOW, CI, CIG, CITY, CIVIL, CMC, CPL, CPW, CRANE, CRD, CSC, CSP, CV, CWT, DCC, DHOUSE, DITTO, DMT, DOD, DPAINT, DV8, EASON, EFORL, ERW, ESSO, ESTAR, FE, FLOYD, FORTH, FSS, FTE, GBX, GCAP, GENCO, GJS, GTB, GYT, HEALTH, HPT, HTC, HUMAN, HYDRO, ICN, IFS, IIG, IMH, INET, INGRS, INSET, INSURE, IRCP, IT, ITD, J, JAS, JCK, JCKH, JMT, JR, KBS, KCAR, KIAT, KISS, KK, KOOL, KTIS, KUMWEL, KUN, KWC, KWM, L&E, LDC, LEO, LH, LHK, M, MATCH, MBAX, MEGA, META, MFC, MGT, MICRO, MILL, MITSIB, MK, MODERN*, MTI, NBC, NCAP, NCH, NDR, NETBAY, NEX, NINE, NATION, NNCL, NOVA, NPK, NRF, NTV, NUSA, NWR, OCC, OGC, ONEE, PACO, PATO, PB, PICO, PIMO, PIN, PJW, PL, PLE, PM, PMTA, PPP, PPPM, PRAPAT, PRECHA, PRIME, PRIN, PRINC, PROEN, PROS, PROUD, PSG, PSTC, PT, PTC, QLT, RCL, RICHY, RJH, ROJNA, RPC, RT, RWI, S11, SA, SABUY, SAK, SALEE, SAMCO, SANKO, SAPPE, SAWAD, SCI, SCP, SE, SECURE, SFLEX, SFP, SFT, SGP, SIAM, SINGER, SKE, SKN, SKR, SKY, SLP, SMART, SMD, SMT, SMT, SNNP, SNP, SO, SPA, SPC, SPCG, SR, SRICHA, SSF, SSP, STANLY, STC, STPI, SUC, SVOA, SVT, SWC, SYNEX, TAE, TAKUNI, TCC, TCMC, TFG, TFI, TFM, TGH, TIDLOR, TIGER, TIPH, TITLE, TM, TMC, TMD, TMI, TNL, TNP, TNR, TOG, TPA, TPAC, TPCS, TPIPL, TPIPP, TPLAS, TPS, TQR, TRITN, TRT, TRU, TRV, TSE, TVT, TWP, UBE, UEC, UKEM, UMI, UOBKH, UP, UPF, UTP, VIBHA, VL, VPO, VRANDA, WGE, WIIK, WIN, WINMED, WORK, WP, XO, YUASA, ZIGA

Companies with Good CG Scoring

A, A5, AI, ALL, ALPHAX, AMC, APP, AQ, AU, B52, BEAUTY, BGT, BLAND, BM, BROCK, BSBM, BTNC, CAZ, CCP, CGD, CMAN, CMO, CMR;CPANEL, CPT, CSR, CTW, D, DCON, EKH, EMC, EP, EVER, F&D, FMT, GIFT, GLOCON, GLORY, GREEN, GSC, HL, HTECH, IHL, INOX, JAK, JMART, JSP;JUBILE, KASET, KCM, KWI, KYE, LEE, LPH, MATI, M-CHAI, MCS, MDX, MENA, MJD, MORE, MUD, NC, NEWS, NFC, NSL, NV, PAF, PEACE, PF, PK, PPM, PRAKIT, PTL, RAM, ROCK, RP, RPH, RSP, SIMAT, SISB, SK, SOLAR, SPACK, SPG, SQ, STARK, STECH, SUPER, SVH, PTECH, TC;TCCC, TCJ, TEAM, THE, THMUI, TKC;TNH, TNPC, TOPP, TPCH, TPOLY, TRUBB, TTI, TYCN, UMS, UNIQU;UPA, UREKA, VARO, W, WFX, WPH, YGG, ZAA

Corporate Governance Report

The material contained in this publication is for general information only and is not intended as advice on any of the matters discussed herein. Readers and others should perform their own independent analysis as to the accuracy or completeness or legality of such information. The Thai Institute of Directors, its officers, the authors and editor make no representation or warranty as to the accuracy, completeness or legality of any of the information contained herein. By accepting this document, each recipient agrees that the Thai Institute of Directors Association, its officers, the authors and editor shall not have any liability for any information contained in, or for any omission from, this publication.

The survey result is as of the date appearing in the Corporate Governance Report of Thai Listed Companies. As a result, the survey result may be changed after that date. InnovestX Securities Company Limited does not conform nor certify the accuracy of such survey result.

To recognize well performers, the list of companies attaining "Good", "Very Good" and "Excellent" levels of recognition (Not including listed companies qualified in the "no announcement of the results" clause from 1 January 2021 to 27 October 2022) is publicized.

* บริษัทหรือกรรมการหรือผู้บริหารของบริษัทที่เข้าดำเนินการทำบัญชีการเงิน เช่น กรรมการที่ผิดเกี่ยวกับหลักบัญชี การทุจริต คอร์รัปชัน เป็นต้น ซึ่งการให้ข้อมูล CGR ของบริษัทที่เข้าดำเนินการด้วย

Anti-corruption Progress Indicator

Certified (ได้รับรับรอง)

2S, 7UP, AAI, ADVANC, AF, AH, AI, AIE, AIRA, AJ, AKP, AMA, AMANAH, AMATA, AMATAV, AP, APCS, AS, ASIAN, ASK, ASP, AWC, AYUD, B, BAFS, BAM, BANPU, BAY, BBL, BCH, BCP, BCPG, BE8, BEC, BEYOND, BGC, BGRIM, BKI, BLA, BPP, BROOK, BRR, BSBM, BTS, BWG, CEN, CENTEL, CFRESH, CGH, CHEWA, CHOTI, CHOW, CIG, CIMBT, CM, CMC, COM7, COTTO, CPALL, CPAXT, CPF, CPI, CPL, CPN, CPW, CRC, CSC, DCC, DELTA, DEMCO, DIMET, DRT, DUSIT, EA, EASTW, ECF, EGCO, EP, EPG, ERW, ESTAR, ETC, ETE, FNS, FPI, FPT, FSMART, FTE, GBX, GC, GCAP, GEL, GFPT, GGC, GJS, GPI, GPSC, GSTEEL, GULF, GUNKUL, HANA, HARN, HENG, HMPRO, HTC, ICC, ICHI, IFS, III, ILINK, ILM, INET, INOX, INSURE, INTUCH, IRPC, ITEL, IVL, JAS, JKN, JR, JTS, KASEI, KBANK, KBS, KCAR, KCC, KCE, KGEN, KGI, KKP, KSL, KTB, KTC, L&E, LANNA, LHFG, LHK, LPN, LRH, M, MAJOR, MALEE, MATCH, MBAX, MBK, MC, MCOT, META, MFC, MFEC, MILL, MINT, MONO, MOONG, MSC, MST, MTC, MTI, NATION, NCAP, NEP, NKI, NOBLE, NOK, NRF, NWR, OCC, OGC, OR, ORI, PAP, PATO, PB, PCSGH, PDG, PDJ, PG, PHOL, PIMO, PK, PL, PLANB, PLANET, PLAT, PM, PPP, PPPM, PPS, PR9, PREB, PRG, PRINC, PRM, PROS, PSH, PSL, PSTC, PT, PTECH, PTG, PTT, PTTEP, PTTGC, PYLON, Q-CON, QH, QLT, QTC, RABBIT, RATCH, RML, RS, RWI, S&J, SAAM, SABINA, SAK, SAPPE, SAT, SC, SCC, SCCC, SCG, SCGP, SCM, SCN, SEAOL, SE-ED, SELIC, SENA, SGC, SGP, SINGER, SIRI, SITHAI, SKR, SMT, SMK, SMP, SNC, SNP, SORKON, SPACK, SPALI, SPC, SPI, SPRC, SRICHA, SSF, SSP, SSSC, SST, STA, STGT, STOWER, SUSCO, SVI, SYMC, SYNTEC, TAE, TAKUNI, TASCOT, TCAP, TCMC, TFG, TFI, TFMAMA, TGH, THANI, THCOM, THIP, THRE, THREL, TIDLOR, TIPCO, TISCO, TKS, TKT, TMD, TMILL, TMT, TNITY, TNL, TNP, TNR, TOG, TOP, TOPP, TPA, TPCS, TRT, TRU, TSC, TSI, TSTE, TSTH, TTA, TTB, TTCL, TU, TVDH, TVO, TWPC, UBE, UEC, UKEM, UOBKH, UV, VCOM, VGI, VIH, WACOAL, WHA, WHAUP, WICE, WIIK, XO, YUASA, ZEN, ZIGA

Declared (ประกาศเจตจำนง)

ACE, ADB, ASW, BBGI, BRI, BTG, BYD, CAZ, CBG, CI, CV, DEXON, DMT, DOHOME, EKH, EVER, GLOBAL, GREEN, ICN, ITC, J, JMART, JMT, LEO, LH, MEGA, MENA, MITSIB, MODERN, NER, OSP, OTO, POLY, PQS, PRIME, PROEN, PRTR, RBF, RT, SA, SANKO, SENX, SFLEX, SIS, SKE, SM, SUPER, SVOA, SVT, TBN, TEGH, TGE, TIPH, TKN, TPLAS, TQM, TRUE, VARO, VIBHA, W, WIN, WPH, XPG

N/A

24CS, 3K-BAT, A, A5, AAV, ABM, ACAP, ACC, ACG, ADD, AEONTS, AFC, AGE, AHC, AIT, AJA, AKR, AKS, ALL, ALLA, ALPHAX, ALT, ALUCON, AMARC, AMARIN, AMC, AMR, ANAN, AOT, APCO, APEX, APP, APURE, AQUA, ARIN, ARIP, ARROW, ASAP, ASEFA, ASIA, ASIMAR, ASN, ATP30, AU, AUCTION, AURA, B52, BA, BBIK, BC, BCT, BDM, BEAUTY, BEM, BGT, BH, BIG, BIOTECH, BIS, BIZ, BJC, BJCHI, BKD, BLAND, BLC, BLESS, BLISS, BM, BOL, BR, BROCK, BSM, BTNC, BTW, BUI, BVG, CCET, CCP, CEYE, CGD, CH, CHARAN, CHASE, CHAYO, CHG, CHIC, CHO, CITY, CIVIL, CK, CKP, CMAN, CMO, CMR, CNT, COCOCO, COLOR, COMAN, CPANEL, CPH, CPR, CPT, CRANE, CRD, CSP, CSR, CSS, CTW, CWT, D, DCON, DDD, DHOUSE, DITTO, DOD, DPAINT, DTCENT, DTCI, DV8, EASON, ECL, EE, EFORL, EMC, ESSO, F&D, FANCY, FE, FLOYD, FMT, FN, FORTH, FSX, FTI, FVC, GABLE, GENCO, GFC, GIFT, GL, GLAND, GLOCON, GLORY, GRAMMY, GRAND, GSC, GTB, GYT, HEALTH, HFT, HL, HPT, HTECH, HUMAN, HYDRO, I2, IFEC, IHL, IIG, IMH, IND, INGRS, INSET, IP, IRC, IRCP, IT, ITD, ITNS, ITTHI, JAK, JCK, JCKH, JCT, JDF, JPARK, JSP, JUBILE, K, KAMART, KC, KCG, KCM, KDH, KEX, KIAT, KISS, KJL, KK, KKC, KLINIQ, KOOL, KTIS, KTMS, KUMWEL, KUN, KWC, KWI, KWM, KYE, LALIN, LDC, LEE, LIT, LOXLEY, LPH, LST, MACO, MANRIN, MASTER, MATI, MAX, M-CHAI, MCS, MDX, MEB, METCO, MGC, MGT, MICRO, MIDA, MJD, MK, ML, MORE, MOSHI, MTW, MUD, MVP, NC, NCH, NCL, NDR, NETBAY, NEW, NEWS, NEX, NFC, NNCL, NOVA, NPK, NSL, NTSC, NTV, NUSA, NV, NVD, NYT, OHTL, ONEE, PACE, PACO, PAF, PCC, PEACE, PERM, PF, PHG, PICO, PIN, PJW, PLE, PLT, PLUS, PMTA, POLAR, POMPU, PORT, POST, PPM, PRAKIT, PRAPAT, PRECHA, PRI, PRIN, PRO, PROUD, PSG, PSP, PTC, PTL, RAM, RCL, READY, RICHY, RJH, ROCK, ROH, ROJNA, RP, RPC, RPH, RSP, S, S11, SABUY, SAF, SAFARI, SALEE, SAM, SAMART, SAMCO, SAMTEL, SAUCE, SAV, SAWAD, SAWANG, SBNET, SCAP, SCB, SCL, SCP, SDC, SE, SEAFSCO, SECURE, SFT, SGF, SHANG, SHR, SIAM, SICT, SIMAT, SINO, SISB, SJWD, SK, SKN, SKY, SLM, SLP, SMART, SMD, SMT, SNNP, SO, SOLAR, SONIC, SPC, SPCG, SPVI, SQ, SR, SRS, SSC, SSS, STANLY, STARK, STC, STEC, STECH, STHAI, STI, STP, STPI, SUC, SUN, SUTHA, SVR, SWC, SYNEX, TACC, TAN, TAPAC, TC, TCC, TCJ, TCOAT, TEAM, TEAMG, TEKA, TFM, TGPRO, TH, THAI, THANA, THE, THG, THL, THMUI, TIGER, TITLE, TK, TKC, TLI, TM, TMC, TMI, TMW, TNDT, TNH, TNPC, TOA, TPAC, TPBI, TPCH, TPIPL, TPIPP, TPL, TPOLY, TPP, TPS, TQR, TR, TRC, TRITN, TRUBB, TRV, TSE, TTI, TTT, TTW, TURTLE, TVH, TVT, TWP, TWZ, TYCN, UAC, UBA, UMI, UMS, UNIQU, UP, UPF, UPOIC, UREKA, UTP, UVAN, VL, VNG, VPO, VRANDA, WARRIX, WAVE, WFX, WGE, WINMED, WINNER, WORK, WORLD, WP, YGG, YONG, ZAA

Explanations

Companies participating in Thailand's Private Sector Collective Action Coalition Against Corruption programme (Thai CAC) under Thai Institute of Directors (as of July 25, 2023) are categorised into: companies that have declared their intention to join CAC, and companies certified by CAC.