

## Investment Strategy

- **สรุปภาพรวมตลาด:**
- ดัชนี Dow Jones ปิด +0.86 จุด S&P500 ปิด +21.37 จุด และดัชนี Nasdaq ปิด +90.89 จุด ตลาดยังเคลื่อนไหวในทิศทางของการคาดการณ์ที่เฟดจะเริ่มปรับลดอัตราดอกเบี้ยในปีหน้า หลังตัวเลขเศรษฐกิจที่เปิดเผยออกมายังคงสนับสนุนการคาดการณ์นี้ ในสัปดาห์นี้ติดตามตัวเลข GDP Q3/23 รวมถึงดัชนีราคาการใช้จ่ายเพื่อการบริโภคส่วนบุคคล (PCE) เดือนพ.ย. ซึ่งเป็นมาตรวัดเงินเฟ้อที่เฟดให้ความสำคัญ ด้านตลาดยุโรป ดัชนี STOXX 600 ลดลง 1.29 จุด ตลาดถูกกดดันหลังอัตราผลตอบแทนพันธบัตรยุโรปปรับตัวขึ้น หลังเจ้าหน้าที่ ECB แสดงความเห็นเกี่ยวกับการปรับลดอัตราดอกเบี้ยของ ECB ติดตามตัวเลขเงินเฟ้อ CPI ของยูโรโซน คืนนี้ โดยตลาดคาดว่า จะทรงตัวที่ระดับ 2.4% yoy
- ราคาน้ำมันดิบ WTI ส่งมอบเดือนม.ค. เพิ่มขึ้น 1.04 ดอลลาร์ เนื่องจากความกังวลเกี่ยวกับอุปทานน้ำมันในตลาด หลังกลุ่มกบฏยูตีในเยเมนก่อเหตุโจมตีเรือบรรทุกสินค้าในทะเลแดง นอกจากนี้ตลาดยังได้แรงหนุนจากข่าวรัสเซียประกาศลดการส่งออกน้ำมัน 50,000 บาร์เรล/วันหรือมากกว่านั้นในเดือนธ.ค. เร็วกว่าที่เคยกำหนด เพื่อพยุงราคาน้ำมันในตลาดโลก
- **ตลาด:** ประกาศรายชื่อหุ้น SET50/100 รอบ 1H24 : SET50 - หุ้นเข้า KCE หุ้นออก TIDLOR SET100 - หุ้นเข้า ได้แก่ AEONTS ICHI ITC M MOSHI RBF SAPPE SISB TKN TOA หุ้นออก ได้แก่ ACE CKP MBK PSL PTG SABUY STEC THANI TIPH TQM
- **คาดการณ์ SET Index 1370-1390 จุด** โดยระยะสั้นตลาดลุ้นทดสอบ 1400 จุด หลัง DELTA ยังอยู่ในการคำนวณ SET50 อย่างไรก็ดีหุ้นไทยยังอยู่ภายใต้แรงกดดันในภาพรวม จาก 1) การโจมตีของกลุ่มฮูตี ณ บริเวณทะเลแดง จุด Sentiment ตลาด และ สิ้นทรัพย์เสี่ยง (แต่เป็นบวกกับกลุ่มเดินเรือ) 2) ประเด็นค่าแรงขั้นต่ำ รวมถึงการปรับครม. โดยเรายังเชื่อมั่น SET Index ที่ 1370 จุด หรือ บริเวณ -2 S.D. FWD P/BV 1 ปี

### หุ้นแนะนำ

**BBL :** เราคาดว่าเงินลงทุนต่างชาติจะไหลกลับเข้ามาซื้อ BBL เนื่องจากธนาคารมีการประเมินมูลค่าที่น่าสนใจที่ P/BV 0.5x ในปี FY24 (vs. ค่าเฉลี่ยห้าปีที่ 0.65x) โดยเรามองว่า BBL จะได้ประโยชน์จากแนวโน้มปรับขึ้นดอกเบี้ย และเชื่อว่ากำไรสุทธิที่คาดว่าจะเติบโตดีในปี FY23-25 จะช่วยหนุนราคาหุ้น แม้ FED จะลดดอกเบี้ย แต่เราเชื่อว่ารพท.จะคงดอกเบี้ยตลอดทั้งปี 2024 ที่ระดับ 2.50%

**AMATA :** AMATA มี SET ESG Ratings อยู่ที่ระดับ AAA และอยู่ในรายชื่อหุ้นยั่งยืน (THSI) ตั้งแต่ปี 2018 โดยเราเชื่อว่า AMATA จะยังได้ประโยชน์จาก FDI ที่แข็งแกร่งของไทย ในช่วง 2-3 ปีข้างหน้า

**ITC :** ส่งออกอาหารเดือน ต.ค. 2023 +7% yoy, -0.1% mom ส่งออกอาหารสัตว์เลี้ยง (+0.8% yoy / +2% mom) และส่งออกอาหารสัตว์เลี้ยงสำหรับสุนัขและแมว (+5.5% yoy / +5% mom) ผู้บริหารเผยงบ 4Q23 จะเป็นงบที่ดีที่สุดจากอุปสงค์ในทุกภูมิภาคที่ขยายตัว และ GPM จะดีขึ้นอีก qoq จากต้นทุนที่ลดลง แนวโน้มรายได้ใน 4Q23 (+25% qoq) จากทั้งราคาและปริมาณ โดย ITC สามารถถือครองออร์โรว์ได้เร็วกว่า 75% / การเข้าคำนวณ SET100 รอบ 1H24

### CGS-CIMB : ตัวเลขทางเศรษฐกิจที่ควรติดตาม

- 19-20 ธ.ค. การประชุมนโยบายการเงินของธนาคารญี่ปุ่น (BOJ)
- 19 ธ.ค. อีซูรายงานดัชนีราคาผู้บริโภค (CPI) เดือน พ.ย.
- 20 ธ.ค. ธนาคารจีนประกาศอัตราดอกเบี้ยเงินกู้ลูกค้าชั้นดี (LPR) เดือน ธ.ค.
- 20 ธ.ค. สหรัฐรายงานดัชนีความเชื่อมั่นผู้บริโภคเดือน ธ.ค. จาก Conference Board
- 20 ธ.ค. สหรัฐรายงานยอดขายบ้านมือสองเดือน พ.ย.
- 20 ธ.ค. สต็อกน้ำมันรายสัปดาห์จาก EIA
- 21 ธ.ค. สหรัฐรายงาน GPD Q3/23
- 21 ธ.ค. สหรัฐรายงานจำนวนผู้ขอรับสวัสดิการว่างงานรายสัปดาห์
- 22 ธ.ค. สหรัฐรายงาน PCE Price Index เดือน พ.ย.
- 22 ธ.ค. สหรัฐรายงานตัวเลขยอดสั่งซื้อสินค้าคงทนเดือน พ.ย.

## Market Summary

Market Data	Close	Chg	Chg (%)
SET Index	1,393.41	2.38	0.17%
High	1,396.01	4.98	0.36%
Low	1,383.89	-7.14	-0.51%
SET 50 Index	865.13	1.49	0.17%
SET 100 Index	1,914.31	3.93	0.21%
MAI Index	399.71	3.84	0.97%
Volume (m share)	9,348.18		
Value (Btrmn)	30,983.57		
P/E (x)	18.11		
DOW JONES	37,306.02	0.86	0.00%
NASDAQ	14,905.19	91.27	0.62%
FTSE100	7,614.48	38.12	0.50%
JAPAN	32,758.98	-211.57	-0.64%
HONG KONG	16,629.23	-162.96	-0.97%
KOREA	2,566.86	3.30	0.13%
SINGAPORE	3,113.23	-3.28	-0.11%
MALAYSIA	1,465.28	2.83	0.19%
CHINA	2,930.80	-11.75	-0.40%
PHILIPPINES	6,475.50	-2.94	-0.05%
VIETNAM	1,091.88	-10.42	-0.95%
INDONESIA	7,119.53	-71.46	-0.99%
INDIA	71,315.09	-168.66	-0.24%

SET Daily Trading (THB m)	Buy	Sell	Net
Local Institutions	2,636.06	2,565.19	70.84
Proprietary Trading	2,707.76	2,378.41	329.35
Foreign Investors	15,092.14	15,758.50	-666.36
Local Individuals	10,547.63	10,281.47	266.16

Bond Trading - Net (THB m)	Short-term (TTM<1Y)	Long-term (TTM>1Y)	Total
Asset Mgmt. Companies	17,102.57	466.79	17,569.37
Domestic Companies	3,090.58	523.76	3,614.34
Foreign Companies	-608.56	78.15	-530.41
Total Trading Value	44,554.85	10,207.56	54,762.41

Fixed Income	Close	Chg	Chg (%)
U.S. Bond Yield - 10Y (%)	3.92	0.01	0.29%

Commodities	Close	Chg	Chg (%)
WTI Crude (Nymex) (US\$/bbl)	72.47	1.04	1.46%
Brent Crude (US\$/bbl)	77.95	1.40	1.83%
Singapore GRM (US\$/bbl)	8.51	-0.06	-0.70%
Newcastle Coal (US\$/ton)	144.75	-0.50	-0.34%
Gold (Comex) (US\$/oz)	2026.30	5.20	0.26%
Baltic Dry Index	2288.00	-60.00	-2.56%

CURRENCY	Close	Chg	Chg (%)
USD/THB	34.93	0.18	0.52%
USD/JPY	142.80	0.68	0.48%
EUR/USD	1.09	0.00	0.15%

Source : Aspen, Bloomberg, ThaiBMA, Refinitiv

## Technical Pick

**กลยุทธ์ :** SET Index ยังเคลื่อนไหวในกรอบ 1380-1400 จุด ถ้าสามารถทะลุผ่านขึ้นไปได้ จะมีโอกาสขึ้นไปทดสอบแนวต้านถัดไปบริเวณ 1405-1410 จุด เรายังมองแนวรับสำคัญ 1380

### D

แนวรับ : 4.70 และ 4.66  
แนวต้าน : 4.86 และ 4.94  
STOP LOSS ถ้าราคาหุ้นปิดต่ำกว่า 4.60

### SIRI

แนวรับ : 1.71 และ 1.70  
แนวต้าน : 1.75 และ 1.79  
STOP LOSS ถ้าราคาหุ้นปิดต่ำกว่า 1.66

## ข่าวเด่นรอบวัน

CBG	<p>CBG แรงแสู่ 3 หมี่นล. เบียร์ฮอต-ซูกำลังโต</p> <p>CBG แย้มงบ Q4/2566 ดีสุดของปี ได้ตีเบียร์คาราบาวออเดอร์ล้น เดินหน้าขยายกำลังการผลิตเป็น 400 ล้านลิตร หนุนบริษัทรายได้เพิ่ม ส่วนยอดขายเครื่องดื่มซูกำลังเติบโตดี มาร์เก็ตแชร์สูงแตะ 23% ในรอบ 3 ปี หวังปีหน้าแตะ 25% คงราคาขาย 10 บาท ส่วนปี 2567 ปักธงขายรวม 3 หมี่นล้านบาท –ทันหุ้น</p>
BEM	<p>BEM ผู้โดยสารทบทวนสถิติ ก๊าซดันทะลุ 5.2 แสน</p> <p>กรมการขนส่งทางราง เปิดสถิติผู้โดยสารในระบบรถไฟฟ้ามหานครช่วงจัดงานกาชาด 8-17 ธันวาคม 2566 สายสีน้ำเงินทำสถิติสูงสุดใหม่ถึง 5.2 แสนคน-เที่ยว –ทันหุ้น</p>
SPALI	<p>SPALI ควางคู่ขานุกออสซี่ ปิดดีลใหญ่ 1.26 หมี่นล.</p> <p>SPALI จับมือพันธมิตร ทุ่ม 1.26 หมี่นล้านบาท ปิดดีลใหญ่ซื้อโครงการอสังหาริมทรัพย์ 12 โครงการ ใน 4 รัฐ 5 เมืองใหญ่ ในออสเตรเลีย คาดทำรายได้ทันทีหลังจากโอนกรรมสิทธิ์ –ทันหุ้น</p>
EA	<p>EA รายได้ปี 67 แกร่ง ส่งรถอีวี 3.3 พันคัน</p> <p>EA ปักธงปี 2567 รายได้โต 20% ธุรกิจอีวีเติบโตแข็งแกร่งส่งมอบรถไม่ต่ำกว่า 3,300 คัน พร้อมวางงบลงทุน 1.4 หมี่นล้านบาท มองธุรกิจน้ำมันอากาศยาน SAF เป็นโอกาสต่อยอดรายได้ ลุยขยายโรงงานแบตเตอรี่เป็น 2GW –ทันหุ้น</p>
PLANET	<p>PLANET รอบเทิร์นอะรราวด์ หนึ่งโหลดิ่ง-ขายรถอีวีพันคัน</p> <p>PLANET ประกาศเทิร์นอะรราวด์ ดันผลงานโตก้าวกระโดดปี 2567 หลังปรับโครงสร้างครั้งใหญ่ พร้อมลุยธุรกิจรถยนต์ไฟฟ้า ล่าสุดได้รับแต่งตั้งเป็นตัวแทนขายในประเทศไทย ปักเป้ายอดขาย 1 พันคันในปี 2567 พร้อมปรับทัพธุรกิจเตรียมขึ้นแท่นเป็นโหลดิ่ง –ทันหุ้น</p>
SECURE	<p>SECURE เปิดรับพาร์ทเนอร์ เดินหน้าเจาะกลุ่มไอที</p> <p>SECURE ตั้งเป้ารายได้ปี 2567 โต 20% เล็งเจาะซีเคียวริตี้สาธารณะูปโภค เชื้อรัฐ เอกชนแหล่งทุนไอทีเพียบ "นักรบ เนียมนามธรรม" บิ๊กบอส SECURE ประกาศเปิดกว้างรับพาร์ทเนอร์ต่อยอดธุรกิจ โขว์เงินไอพีโอเหลือ 300 ล้านบาท –ทันหุ้น</p>
TRT	<p>TRT วางโมเดล 3 ปี โภยรายได้ 3 พันล.</p> <p>TRT วางโรดแมป 3 ปี บุกตลาดหม้อแปลงไฟฟ้าทั้งในและต่างประเทศ หวังกวาดรายได้ทะลุ 3 พันล้านบาท รับเทรนด์กลุ่มลูกค้าต้องการสินค้าคุณภาพสูง โขว์แบ็กล็อกเจียต 2 พันล้านบาท จ่อบุกเข้าไตรมาส 4/2566 ที่ 772 ล้านบาท –ทันหุ้น</p>

## ข่าวเด่นรอบวัน

GPI	'GPI' เล็งจัดอีเวนต์เกมแข่งรถออนไลน์ต่อยอดรายได้ปีหน้า GPI รุกธุรกิจ "ดิจิทัลมอเตอร์สปอร์ต" เล็งจัดแข่งขันดิจิทัลมอเตอร์สปอร์ตเกมใหม่ "Assetto Corsa Competizione" ในปี 2567 หลังได้รับรองสิทธิจัดแข่งอย่างเป็นทางการในไทย ต่อยอดรายได้ในอนาคต –ทันหุ้น
OR	OR ขยายฐานสปป.ลาว เป้าปีหน้าแตะ 100 สาขา OR เปิด Cafe Amazon Concept Store แห่งแรกในต่างประเทศ ณ คาเฟ่ อเมซอน สาขาโรงกษะสิน เมืองจันทะบูลี นครหลวงเวียงจันทน์ สปป.ลาว ชูแนวคิด "ประตูสู่วัฒนธรรมท้องถิ่น" ตั้งเป้าขยายสาขาใน สปป.ลาว มากกว่า 100 สาขาในปี 2567 –ทันหุ้น
CI	CI ทุ่มงบพันล้านลุยภูเก็ต ผุดเรสซิเดนซ์ระดับลักซ์วารี CI เปิดโครงการเรสซิเดนซ์ The Sky Series ลักซ์วารีวิลล่า 4 หลังใหม่ บนที่ดินพื้นที่สุดท้ายในโครงการศรีพันวา ภูเก็ต มูลค่ากว่า 1,000 ล้านบาท เจาะตลาดกลุ่มเศรษฐีไทย-ต่างชาติ พร้อมประเมินภาพอสังหาภูเก็ตฟื้นตัวแรง ด้านราคาที่ดินมีแนวโน้มขยับตัวสูงขึ้น –ทันหุ้น
PSH	PSH เดินหน้าลงทุนขยายโรงพยาบาลอัครราษฎร์ได้แกร่ง PSH ทุ่มเม็ดเงินลงทุน 325 ล้านบาท เข้าซื้อหุ้นสามัญและลงทุนในหุ้นกู้แปลงสภาพ รวมถึงหุ้นในสัดส่วน 35% ของจำนวนหุ้นทั้งหมด เพื่อให้ เค.พี.เอ็น ซีเนียร์ ฮอสติทัล กรุ๊ป ขยายโรงพยาบาลผู้สูงอายุเพื่อการฟื้นฟูในระยะยาวและกายภาพบำบัดใหม่อีก 6 แห่ง รวมเป็นกว่า 600 เตียง –ทันหุ้น
STI	STI ดุนแบ็กลือก 3.7 พันล. เล็งขยายฐานเจาะ CLMV STI มองภาพรวมอุตสาหกรรมก่อสร้างปี 2567 ฟื้นตัวมากขึ้น จากงานภาครัฐที่มีการจัดสรรงบประมาณรอบใหม่ และงานภาคเอกชนที่จะทยอยกลับมาลงทุนเพิ่ม และบริษัทยังมองหาโอกาสการเติบโตในตลาด CLMV เพิ่มเติม โชว์ Backlog ปัจจุบันกว่า 3,789.6 ล้านบาท และมีแผนประมูลงานเพิ่มต่อเนื่อง –ทันหุ้น
SJWD	SJWD รุกโลจิสติกส์บางนา เปิดคลังสินค้าดีมานด์พุ่ง SJWD บัน "คลังเตอร์ โลจิสติกส์บางนา" ย่าน กม.19-23 ทำเลยุทธศาสตร์การขนส่งและกระจายสินค้า รับดีมานด์แข็งแกร่ง ล่าสุดได้เปิดให้บริการการคลังสินค้าทั่วไปแห่งใหม่ พื้นที่ 1.8 หมื่นตารางเมตร พร้อมยอดจองพื้นที่ล่วงหน้าเต็ม 100% ดันพื้นที่ให้บริการรวมในย่านนี้เพิ่มขึ้นเป็นเกือบ 1.4 แสนตารางเมตร จาก 8 โครงการ –ทันหุ้น
J	J ผดท.ไฟเขียวเพิ่มทุน RO ลุย 3 โปรเจกต์ใหม่ปีหน้า J ผู้ถือหุ้นไฟเขียวแผนเพิ่มทุน RO ผ่านฉลุย หนุนโครงสร้างการเงินแกร่ง และแผนเดินหน้าพัฒนา 3 โปรเจกต์ใหม่ปีหน้า –ทันหุ้น

## NVDR Trading

ประจำวัน 18 ธันวาคม 2566

NVDR TOP Value			
Top 25 NVDR Net Buy		Top 25 NVDR Net Sell	
1. PTT	96,685,980	1. PTTEP	-347,541,412
2. TRUE	64,407,307	2. KTC	-180,670,826
3. RCL	62,959,696	3. CPALL	-125,811,505
4. PSL	58,209,249	4. BGRIM	-123,299,992
5. LH	54,861,008	5. GULF	-92,620,079
6. KLINIQ	47,753,825	6. OSP	-91,880,104
7. COM7	47,205,949	7. GPSC	-84,734,963
8. BEM	45,128,679	8. SCC	-82,669,777
9. AWC	43,570,194	9. AOT	-76,460,228
10. BTS	42,753,420	10. HANA	-73,263,050
11. SPALI	32,402,020	11. CRC	-70,693,250
12. BCPG	25,565,472	12. JTS	-69,043,090
13. STGT	22,865,991	13. EA	-66,324,905
14. KCE	20,643,171	14. GLOBAL	-52,498,709
15. DELTA	20,579,436	15. SCB	-51,300,466
16. PSG	20,202,792	16. MTC	-45,607,350
17. BJC	19,460,755	17. CPF	-43,229,471
18. SINGER	18,880,742	18. CBG	-41,271,225
19. EGCO	18,233,918	19. TIDLOR	-39,815,670
20. PSP	14,817,678	20. INTUCH	-37,753,361
21. TCAP	14,793,508	21. PTTGC	-28,257,130
22. ETL	9,835,278	22. HMPRO	-25,912,981
23. TOP	9,457,325	23. SCGP	-24,507,525
24. EPG	9,308,527	24. CPN	-23,058,218
25. MOSHI	8,996,400	25. SPRC	-22,942,445

NVDR TOP Volume			
Top 25 NVDR Net Buy		Top 25 NVDR Net Sell	
1. PSG	33,634,600	1. CIG	-15,798,300
2. TRUE	12,439,154	2. TRITN	-5,263,000
3. AWC	12,301,407	3. BGRIM	-4,454,963
4. NEWS	7,487,500	4. SMART	-4,400,900
5. ETL	7,255,701	5. OSP	-4,238,998
6. LH	7,073,298	6. KTC	-3,841,335
7. PSL	6,627,301	7. JKN	-3,748,900
8. XPG	6,289,538	8. IRPC	-3,374,599
9. BTS	5,973,842	9. GLOBAL	-3,118,812
10. BEM	5,624,634	10. BEAUTY	-2,950,000
11. ITD	5,293,300	11. SPRC	-2,818,200
12. PSP	3,692,100	12. PTTEP	-2,374,111
13. STGT	3,511,301	13. CPF	-2,338,271
14. SGC	3,292,710	14. CPALL	-2,335,844
15. SINO	3,135,705	15. HMPRO	-2,204,594
16. BCPG	2,969,552	16. TWZ	-2,108,900
17. RCL	2,870,657	17. GULF	-2,017,524
18. PTT	2,711,393	18. CKP	-2,017,000
19. GUNKUL	2,308,294	19. GTV	-1,925,400
20. COM7	2,073,881	20. CRC	-1,778,900
21. MACO	2,013,200	21. GPSC	-1,742,110
22. MAX	2,000,000	22. TIDLOR	-1,731,800
23. SPALI	1,787,800	23. SUSCO	-1,721,600
24. TTB	1,727,160	24. TTA	-1,716,181
25. BLC	1,655,900	25. EA	-1,472,599

ยอดสะสม 5 วันย้อนหลัง 12 ธันวาคม - 18 ธันวาคม 2566

NVDR TOP Value			
Top 25 NVDR Net Buy		Top 25 NVDR Net Sell	
1. BDMS	1,134,188,410	1. PTTEP	-1,058,395,420
2. PTT	866,038,959	2. DELTA	-868,219,203
3. TOP	467,148,826	3. AOT	-336,628,296
4. TRUE	429,777,139	4. BGRIM	-273,705,984
5. PTTGC	357,747,037	5. CPF	-251,812,944
6. KBANK	309,576,307	6. BANPU	-185,789,816
7. SCB	279,651,460	7. GLOBAL	-154,403,286
8. GULF	254,136,507	8. JMART	-150,976,028
9. CPN	210,813,512	9. BH	-150,632,517
10. MINT	195,922,889	10. CPALL	-145,940,209
11. CRC	183,906,441	11. EGCO	-126,894,661
12. KTB	167,470,065	12. AWC	-126,622,170
13. GPSC	164,862,642	13. TASCO	-125,415,805
14. LH	154,902,691	14. OSP	-94,106,037
15. AMATA	143,278,756	15. RATCH	-74,367,636
16. JTS	129,305,855	16. AP	-53,879,208
17. BBL	123,581,160	17. AH	-46,773,589
18. IVL	105,421,784	18. THG	-36,442,170
19. TTB	103,884,248	19. BAY	-35,598,478
20. OR	100,124,393	20. TTA	-33,461,234
21. TISCO	99,777,171	21. TKN	-29,919,589
22. HMPRO	92,872,961	22. WHA	-29,694,738
23. KKP	87,071,738	23. ERW	-27,573,844
24. ADVANC	83,800,026	24. PSH	-22,112,891
25. SCGP	81,286,865	25. TCAP	-21,719,186

NVDR TOP Volume			
Top 25 NVDR Net Buy		Top 25 NVDR Net Sell	
1. TRUE	83,759,442	1. AWC	-36,288,950
2. TTB	65,531,115	2. BANPU	-28,928,351
3. PSG	44,588,899	3. CPF	-13,755,348
4. BDMS	44,036,353	4. DELTA	-10,579,671
5. SIRI	30,970,669	5. BGRIM	-9,783,326
6. NEWS	28,414,400	6. GLOBAL	-9,344,302
7. PTT	24,226,587	7. RABBIT	-9,185,601
8. LH	20,038,561	8. TRITN	-8,417,900
9. ITD	19,961,610	9. JMART	-8,147,788
10. AAV	13,391,496	10. TASCO	-7,833,321
11. GUNKUL	11,984,406	11. PTTEP	-7,327,943
12. PTTGC	9,559,706	12. PF	-7,275,706
13. PSP	9,009,000	13. IRPC	-7,141,326
14. KTB	8,987,242	14. NUSA	-6,554,900
15. TOP	8,933,928	15. DCC	-6,038,658
16. ETL	8,531,101	16. WHA	-5,985,467
17. BEM	7,975,089	17. TTA	-5,621,080
18. JCKH	7,968,500	18. AOT	-5,594,164
19. SPRC	7,727,200	19. BLAND	-5,573,099
20. HMPRO	7,676,158	20. ERW	-5,358,784
21. VGI	7,265,565	21. AP	-5,022,297
22. MINT	7,178,374	22. ACE	-4,857,498
23. XPG	7,138,443	23. SC	-4,742,005
24. CHG	5,989,226	24. SMART	-4,719,939
25. TLI	5,861,414	25. JKN	-4,474,016

Source : SETSMART



## ข้อมูลแบบรายงานการเปลี่ยนแปลงการถือหลักทรัพย์ของผู้บริหาร (แบบ 59) Change by Management

Date of report		18 December, 2023		Source : กลต. (SEC)		
ชื่อบริษัท	ชื่อผู้บริหาร	วิธีการได้มา/จำหน่าย	ประเภทหลักทรัพย์	วันที่ได้มา/จำหน่าย	จำนวน	ราคา
ALT	นาง ปริญญาภรณ์ ตั้งเผ่าศักดิ์	ซื้อ	หุ้นสามัญ	13/12/2566	1,000	1.67
ALT	นาง ปริญญาภรณ์ ตั้งเผ่าศักดิ์	ซื้อ	หุ้นสามัญ	13/12/2566	7,000	1.65
ALT	นาง ปริญญาภรณ์ ตั้งเผ่าศักดิ์	ซื้อ	หุ้นสามัญ	14/12/2566	1,000	1.65
ALT	นาง ปริญญาภรณ์ ตั้งเผ่าศักดิ์	ซื้อ	หุ้นสามัญ	14/12/2566	5,900	1.64
AMA	นาย พิศาล รัชกิจประการ	ซื้อ	หุ้นสามัญ	15/12/2566	72,000	3.99
BAREIT	นาย คนสรณ์ ชูเชิดวัฒนศักดิ์	ซื้อ	หน่วยทรัสต์	15/12/2566	5,000	9.30
BJCHI	นาย หยั่ง เงิน สี	ซื้อ	หุ้นสามัญ	13/12/2566	2,130,000	1.03
EP	นาย ยุทธ ชินสุภักกุล	ซื้อ	หุ้นสามัญ	15/12/2566	200	2.64
JDF	นางสาว ธีรดา หอสังกุล	ซื้อ	หุ้นสามัญ	13/12/2566	45,900	2.20
JDF	นางสาว ธีรดา หอสังกุล	ซื้อ	หุ้นสามัญ	13/12/2566	2,800	2.18
JDF	นางสาว ธีรดา หอสังกุล	ซื้อ	หุ้นสามัญ	15/12/2566	20,000	2.20
JDF	นางสาว ธีรดา หอสังกุล	ซื้อ	หุ้นสามัญ	14/12/2566	5,400	2.20
JDF	นางสาว ธีรดา หอสังกุล	ซื้อ	หุ้นสามัญ	13/12/2566	4,100	2.18
LEO	นาย เกตติวิทย์ สิทธิสุนทรวงศ์	ซื้อ	หุ้นสามัญ	15/12/2566	17,200	4.22
LEO	นาย เกตติวิทย์ สิทธิสุนทรวงศ์	ซื้อ	หุ้นสามัญ	15/12/2566	21,400	4.22
MBAX	นาย ทรงเกียรติ วิชญเวททางค์	ซื้อ	หุ้นสามัญ	15/12/2566	5,000	3.10
MGC	นางสาว เจิดนางาต์ ธรรมขวนวิริยะ	ซื้อ	หุ้นสามัญ	15/12/2566	20,000	6.15
MICRO	นาง รสนันท์ ยิงทวีศักดิ์	ซื้อ	หุ้นสามัญ	15/12/2566	50,000	1.94
PEACE	นาย พิสิฐ ปัญญาคุณาภรณ์	ซื้อ	หุ้นสามัญ	15/12/2566	235,200	3.23
PG	นาง กิตยาภรณ์ ชัยถาวรเสถียร	ซื้อ	หุ้นสามัญ	15/12/2566	23,400	8.90
PROUD	นาย ภูมิพัฒน์ สيناเจริญ	ซื้อ	หุ้นสามัญ	15/12/2566	40,000	1.38
PROUD	นาย ภูมิพัฒน์ สيناเจริญ	ซื้อ	หุ้นสามัญ	14/12/2566	30,000	1.36
SAF	นาย พิเศษ อริยเดชาวิเศษ	ซื้อ	หุ้นสามัญ	15/12/2566	13,500	0.85
SAF	นาย พิเศษ อริยเดชาวิเศษ	ซื้อ	หุ้นสามัญ	14/12/2566	31,700	0.84
SEAFCO	นาย ณรงค์ ทัศนพันธ์	ซื้อ	หุ้นสามัญ	15/12/2566	20,000	2.64
SUPER	นาย จอมทรัพย์ โฉมฉายะ	ซื้อ	หุ้นสามัญ	14/12/2566	100,000	0.42
SUPER	นาย จอมทรัพย์ โฉมฉายะ	ซื้อ	หุ้นสามัญ	15/12/2566	4,250,000	0.42
TMILL	นาย ประภาส ชุตินาทรพันธ์	ซื้อ	หุ้นสามัญ	15/12/2566	900	3.86
TMILL	นาย ปรีชา อรรถวิวัฒน์	ซื้อ	หุ้นสามัญ	14/12/2566	41,000	3.82
TRITN	นางสาว หลุยส์ เดชชอุบล	ซื้อ	หุ้นสามัญ	15/12/2566	20,000,000	0.13
VL	นาง ชุติภา กลิ่นสุวรรณ	ซื้อ	หุ้นสามัญ	15/12/2566	700,000	0.84
AMANAHA	นาง กุลภัสสรสรณ์ ศรีลาค่า	ขาย	หุ้นสามัญ	04/12/2566	20,600	2.06
AMANAHA	นาง กุลภัสสรสรณ์ ศรีลาค่า	ขาย	หุ้นสามัญ	01/12/2566	20,000	2.06
AMANAHA	นาง กุลภัสสรสรณ์ ศรีลาค่า	ขาย	หุ้นสามัญ	15/12/2566	57	2.06
CPT	นาย นพดล วิเชียรเกื้อ	ขาย	หุ้นสามัญ	15/12/2566	14,800	0.64
CPT	นาย นพดล วิเชียรเกื้อ	ขาย	หุ้นสามัญ	15/12/2566	50,000	0.63
CPT	นาย นพดล วิเชียรเกื้อ	ขาย	หุ้นสามัญ	14/12/2566	50,000	0.63
FTE	นาย ประพันธ์ จิตรเจริญชัย	ขาย	หุ้นสามัญ	18/12/2566	10,000	1.50
FTE	นาย ประพันธ์ จิตรเจริญชัย	ขาย	หุ้นสามัญ	15/12/2566	10,000	1.50
HTC	พันเอก พิชร รัตตกุล	ขาย	หุ้นสามัญ	15/12/2566	438,100	16.01
NCAP	นางสาว อุบลวรรณ ปิยะจินดา	ขาย	หุ้นสามัญ	13/12/2566	4,000	2.58
NCAP	นางสาว อุบลวรรณ ปิยะจินดา	ขาย	หุ้นสามัญ	15/12/2566	22,600	2.68
RAM	ร้อยเอก ขจิต ทัพพานนท์	ขาย	หุ้นสามัญ	18/12/2566	50,000	33.00
SKY	นาย รัช ดันदनันดา	ขาย	หุ้นสามัญ	07/12/2566	10,000	26.25
SKY	นาย รัช ดันदनันดา	ขาย	หุ้นสามัญ	07/12/2566	20,000	26.00
SKY	นาย รัช ดันदनันดา	ขาย	หุ้นสามัญ	14/12/2566	10,000	25.00
SKY	นาย รัช ดันदनันดา	ขาย	หุ้นสามัญ	08/12/2566	30,000	26.00
SKY	นาย รัช ดันदनันดา	ขาย	หุ้นสามัญ	12/12/2566	4,200	26.00
SKY	นาย รัช ดันदनันดา	ขาย	หุ้นสามัญ	12/12/2566	20,000	26.00
SKY	นาย รัช ดันदनันดา	ขาย	หุ้นสามัญ	08/12/2566	20,000	26.00
SKY	นาย รัช ดันदनันดา	ขาย	หุ้นสามัญ	08/12/2566	20,000	26.00
SKY	นาย รัช ดันदनันดา	ขาย	หุ้นสามัญ	14/12/2566	20,000	25.00
STC	นาย สุรสิทธิ์ ชัยตระกูลทอง	ขาย	หุ้นสามัญ	15/12/2566	2,000	0.68
ZEN	นาย ศิริวัฒน์ ชีขวาลัย	ขาย	หุ้นสามัญ	15/12/2566	27,000	9.25
ZEN	นาย ศิริวัฒน์ ชีขวาลัย	ขาย	หุ้นสามัญ	13/12/2566	51,500	9.41

## ข้อมูลการขายชอร์ต

18-Dec-2023

หลักทรัพย์	ปริมาณหุ้นที่ขายชอร์ต (หุ้น)	มูลค่าการขายชอร์ต (บาท)	%ปริมาณการขายชอร์ต	%มูลค่าการขายชอร์ต
1 AIT	622600	2,280,172.00	40.29	40.3
2 BJC	2911200	73,963,225.00	35.99	35.92
3 BDMS	6181100	159,163,325.00	29.63	29.65
4 OR	1578300	31,532,250.00	27.6	27.54
5 TTB	18890600	29,689,492.00	25.84	25.84
6 BSRC-R	215000	1,741,500.00	23.12	23.15
7 AS	13000	93,600.00	19.85	19.86
8 GLOBAL	2901400	48,524,820.00	19.48	19.37
9 ITD	3235600	2,846,634.00	19.26	19.36
10 IRPC	4617400	9,404,570.00	18.83	18.9
11 SISB-R	84600	2,939,325.00	18.54	18.53
12 SKY	376800	9,933,725.00	18.3	18.27
13 PTTEP-R	992000	145,170,100.00	16.75	16.72
14 CENTEL	145600	6,333,850.00	16.39	16.4
15 AMATA	671200	17,583,075.00	16.25	16.25
16 BANPU-R	3871300	25,287,555.00	16.17	16.19
17 TU	1446100	21,500,280.00	15.89	15.92
18 KSL-R	105600	267,826.00	15.91	15.89
19 SCGP	758900	27,472,275.00	15.74	15.71
20 CRC-R	1443200	57,096,425.00	15.49	15.44
21 GUNKUL	3605500	9,410,342.00	15.26	15.28
22 MINT-R	1377600	37,398,075.00	14.94	14.9
23 TISCO	194300	19,071,375.00	14.33	14.33
24 EA-R	688000	31,056,800.00	14.28	14.27
25 SPRC-R	1014900	8,257,905.00	13.87	13.88
26 TKC	216900	3,174,680.00	13.8	13.84
27 PR9	23800	356,530.00	12.92	12.91
28 TIPH	23700	701,725.00	12.82	12.86
29 RABBIT	4171100	2,049,642.00	12.75	12.76
30 IVL	1157000	30,309,000.00	12.55	12.52
31 SCGP-R	602300	21,865,725.00	12.49	12.5
32 CBG-R	323300	26,406,525.00	12.21	12.22
33 PTTGC-R	383000	15,017,475.00	12.18	12.17
34 DMT	81300	1,016,250.00	12.01	12.03
35 BA	110700	1,594,080.00	11.71	11.71
36 TLI-R	639300	5,822,695.00	11.6	11.6
37 BGRIM	2919900	80,627,450.00	11.48	11.51
38 MBK-R	80800	1,291,260.00	11.36	11.38
39 MTC-R	531600	23,649,000.00	11.34	11.33
40 SCC-R	81700	23,925,800.00	11.34	11.33
41 SAWAD	419200	17,856,225.00	11.13	11.14
42 ONEE	424000	1,665,018.00	11.1	11.05
43 M	28000	1,088,425.00	11.07	11.05
44 CHAYO	144600	752,730.00	10.98	10.97
45 BEM	2534700	20,295,815.00	10.79	10.8

หลักทรัพย์	ปริมาณหุ้นที่ขายชอร์ต (หุ้น)	มูลค่าการขายชอร์ต (บาท)	%ปริมาณการขายชอร์ต	%มูลค่าการขายชอร์ต
46 CK-R	310200	6,237,430.00	10.64	10.61
47 S	719600	640,444.00	10.6	10.57
48 SHR	494200	1,179,736.00	10.52	10.4
49 MINT	943000	25,722,750.00	10.23	10.25
50 BCP	287400	12,239,625.00	10.23	10.21
51 GLOBAL-R	1493500	25,204,230.00	10.03	10.06
52 TTA	2112800	12,791,075.00	9.96	9.94
53 THG	23600	1,320,375.00	9.8	9.79
54 BTS	1694500	12,129,340.00	9.6	9.6
55 BAY	41300	1,135,750.00	9.59	9.59
56 CRC	889900	35,216,175.00	9.55	9.52
57 HMPRO	1257000	14,958,300.00	9.35	9.37
58 INTUCH	280300	19,491,200.00	9.13	9.15
59 GFPT	29000	311,700.00	9.08	9.09
60 CPALL	1669300	89,439,275.00	9.02	9
61 TIDLOR-R	687000	15,808,690.00	8.71	8.71
62 STA-R	275700	4,007,190.00	8.6	8.58
63 BAM-R	677100	5,531,535.00	8.45	8.49
64 BANPU	2009100	13,110,785.00	8.39	8.39
65 DOHOME	178900	2,114,420.00	8.34	8.34
66 GPSC-R	411700	20,089,400.00	8.29	8.31
67 KKP	115300	5,736,175.00	8.31	8.31
68 TLI	454400	4,155,350.00	8.24	8.28
69 BH-R	154900	33,997,100.00	8.23	8.24
70 AOT-R	2406700	145,400,900.00	8.21	8.2
71 BH	154400	33,820,200.00	8.21	8.19
72 LH	2208500	17,064,350.00	8.16	8.13
73 TRUE	5694900	29,358,685.00	8.09	8.1
74 BGRIM-R	2053200	56,237,150.00	8.07	8.03
75 M-R	19700	768,300.00	7.79	7.8
76 CPF	792300	14,681,780.00	7.76	7.77
77 SCC	55700	16,336,600.00	7.73	7.74
78 CK	223100	4,486,090.00	7.65	7.63
79 PTG-R	610000	5,481,710.00	7.56	7.55
80 AP	524000	5,659,200.00	7.55	7.54
81 TCAP	126800	6,198,200.00	7.36	7.36
82 KBANK	564600	72,865,400.00	7.37	7.33
83 KTB	1210600	22,293,640.00	7.26	7.26
84 RBF	128800	1,706,100.00	7.25	7.25
85 HUMAN	85400	939,400.00	7.2	7.18
86 GPSC	355500	17,304,175.00	7.16	7.16
87 CPAXT-R	240800	6,329,700.00	7.17	7.16
88 GULF-R	914300	42,078,600.00	7.14	7.15
89 AWC-R	3879800	13,778,140.00	7.1	7.1
90 SMPC	14500	145,380.00	7.07	7.07

หมายเหตุ :- %ปริมาณและมูลค่าการขายชอร์ต เปรียบเทียบกับปริมาณและมูลค่าการซื้อขายแบบ AOM

- "-R" ข้อมูลธุรกรรมขายชอร์ตในเอ็นวีดีอาร์

Source:SETSMART

## Equity Index Futures - Trading Volume

**18 December 2023**

Volume, OI: Contracts

	Foreign Investor		Local Institutions		Local Investor		Total	
	Volume	%	Volume	%	Volume	%	Volume	OI
<b>Long</b>	70,927	39.13%	26,081	14.39%	84,262	46.48%		
<b>Short</b>	80,090	44.18%	25,915	14.30%	75,265	41.52%		
<b>Net</b>	-9,163	-	166	-	8,997	-	181,270	683,950

**20 November 2023 - 18 December 2023 (1 Month)**

Volume, OI: Contracts

	Foreign Investor		Local Institutions		Local Investor		Total	
	Volume	%	Volume	%	Volume	%	Volume	OI
<b>Long</b>	1,810,622	41.44%	647,201	14.81%	1,911,415	43.75%		
<b>Short</b>	1,837,565	42.06%	646,985	14.81%	1,884,688	43.14%		
<b>Net</b>	-26,943	-	216	-	26,727	-	4,369,238	683,950

**3 January 2023 - 18 December 2023 (YTD)**

	Foreign Investor		Local Institutions		Local Investor		Total	
	Volume	%	Volume	%	Volume	%	Volume	OI
<b>Long</b>	24,023,950	40.08%	8,937,510	14.91%	26,981,512	45.01%		
<b>Short</b>	24,327,500	40.58%	8,880,207	14.81%	26,735,265	44.60%		
<b>Net</b>	-303,550	-	57,303	-	246,247	-	59,942,972	683,950

Source: SETSMART



## Rights & Benefits

### December

December				
Monday	Tuesday	Wednesday	Thursday	Friday
				<b>01-Dec</b>
				TNH-XD@0.6
<b>04-Dec</b>	<b>05-Dec</b>	<b>06-Dec</b>	<b>07-Dec</b>	<b>08-Dec</b>
CTARAF-XN@0.132 M.JLF-XD@0.129 R.JH-XD@0.25 TRC-XR 4:1@0.2	LVMH01-XD@0.0902 PORT-W3-XE 1:1@3.3 SSC-XD@0.52	NVDA80X-XD@0 SIA19-XD@0.2506	PROSPECT-XD@0.22	AOT-XD@0.36
<b>11-Dec</b>	<b>12-Dec</b>	<b>13-Dec</b>	<b>14-Dec</b>	<b>15-Dec</b>
	CHO-XR 1:27@0.22 GVREIT-XD@0.1911	CHO-XW 30:4 TFFIF-XD@0.1057	ABFTH-XD@12 HPF-XN@0.07 LHSC-XD@0.165 MNIT-XD@0.027 M-STOR-XD@0.1 TSTE-XD@0.06	HPF-XD@0.04 JAS-XD@0.6 M-II-XD@0.155 MNIT2-XD@0.045 QHFF-XD@0.125 UV-XD@0.09
<b>18-Dec</b>	<b>19-Dec</b>	<b>20-Dec</b>	<b>21-Dec</b>	<b>22-Dec</b>
		AIT-W2-XE 1:1@2 GIFT-XW 3:1 SOLAR-W1-XE 1:1@2	BABA80-XD@0 NOBLE-W2-XE 1:1.053@7.597	HYDRO-XW 2:1 SYNTEC-XD@0.03 HYDRO-XR 1.5:1@0.3
<b>25-Dec</b>	<b>26-Dec</b>	<b>27-Dec</b>	<b>28-Dec</b>	<b>29-Dec</b>
MORE-XW 2:1 MORE-XR 1:2@0.05	PLANB-XD@0.0748 TWZ-W7-XE 1:1@0.1	TWZ-W6-XE 1:1@0.1 META-XW 45:4	AS-W2-XE 1:1@3.5 I2-XD@0.032	

**Remark** \*ND - No Dividend, XD - Cash Dividend, XD(ST) - Stock Dividend, XR - Rights for Common, XW - Rights for Warrant, XT - Rights for Transferable Subscription Right, XN - Capital Return, XB - Pre-emptive = Pre-emptive Rights

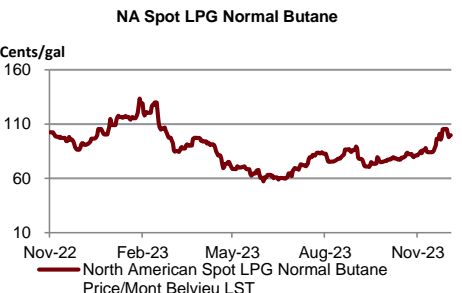
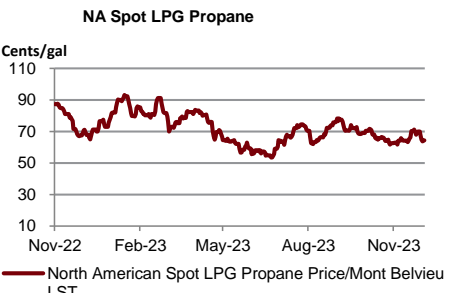
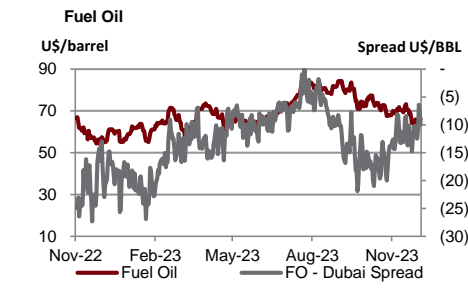
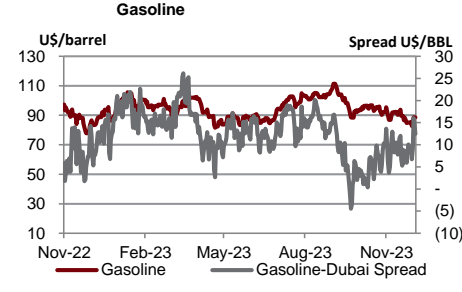
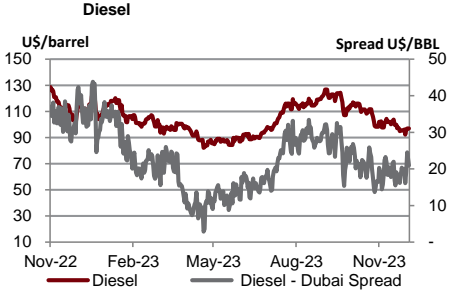
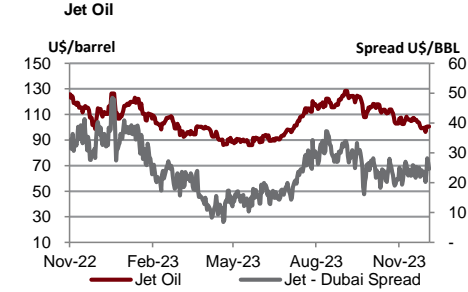
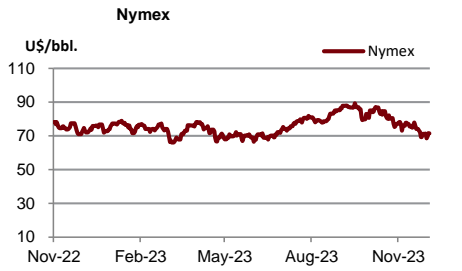
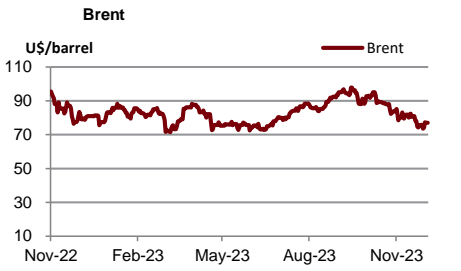
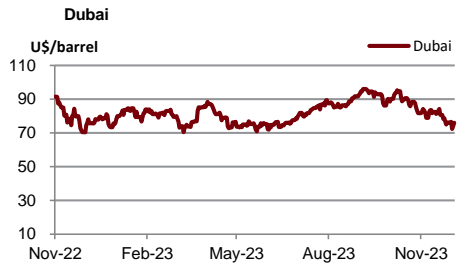
SOURCES: Stock Exchange of Thailand (SET)

## Share Listing

December-2023

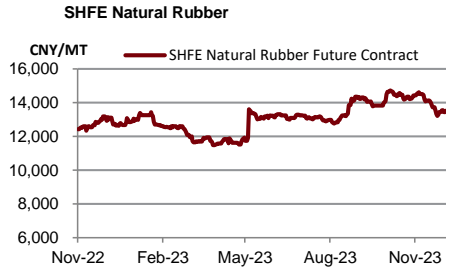
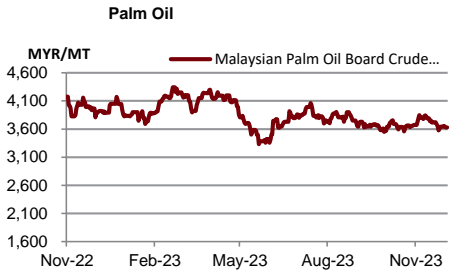
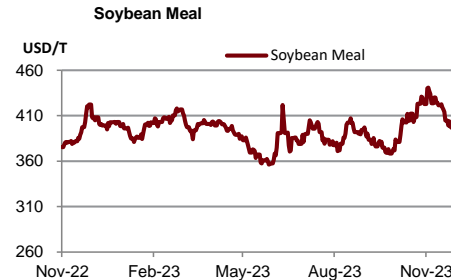
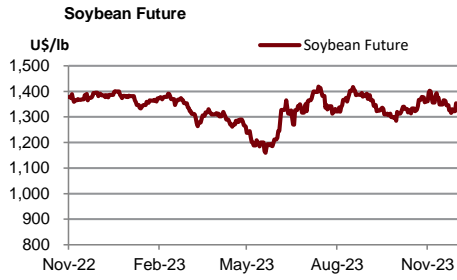
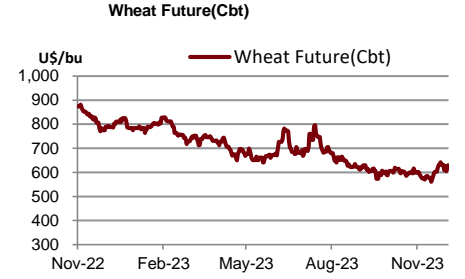
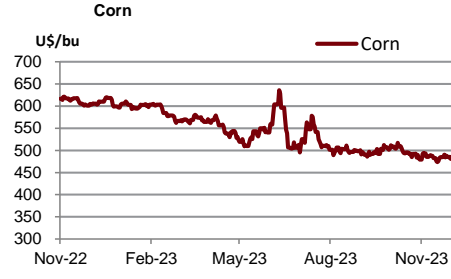
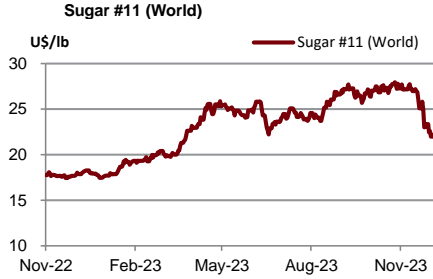
Monday	Tuesday	Wednesday	Thursday	Friday
				<b>01-Dec</b> Share Listing TKC - 6.4192 M Shares
<b>04-Dec</b>	<b>05-Dec</b>  Father's Day	<b>06-Dec</b> Share Listing CIG - 55.556 M Shares DHOUSE - 66.667 M Shares	<b>07-Dec</b> Share Listing SIRI - 7.320 M Shares	<b>08-Dec</b> Share Listing CHO - 14.089 M Shares TKC - 18.000 M Shares
<b>11-Dec</b>  Substitution for Constitution Day	<b>12-Dec</b> Share Listing SDC - 55.555 M Shares	<b>13-Dec</b> Share Listing DOD - 72 Shares EKH - 10.682 M Shares ICN - 42.048 M Shares INET - 15,632 Shares TKC - 10.200 M Shares	<b>14-Dec</b> New Listing ANI - 1,848 M Shares SET / Trans&Logisitic, IPO Pr. (Bt): 5.25 MGI - 210 M Shares MAI / Consumer, IPO Pr. (Bt) : 4.95  NATION-W4 - 2,711.980 M Shares 1(W):1(C) @0.25Bt (2Y TTM)	<b>15-Dec</b>
<b>18-Dec</b> Share Listing GCAP - 4.000 M Shares TKC - 8.296 M Shares	<b>19-Dec</b> Share Listing PLANET - 4,236 Shares PPPM - 533.333 M Shares	<b>20-Dec</b>	<b>21-Dec</b>	<b>22-Dec</b>
<b>25-Dec</b>	<b>26-Dec</b>	<b>27-Dec</b>	<b>28-Dec</b>	<b>29-Dec</b>

	Units	18-Dec-23	(%)	WTD	(%)	MTD	(%)	QTD	(%)	YTD	(%)
<b>Refinery &amp; Oil</b>											
Dubai	USD/barrel	76.14	0.2%	76.14	1.5%	76.42	-8.4%	84.76	-2.2%	82.06	-15.4%
Brent	USD/barrel	79.09	2.7%	75.55	-0.9%	76.57	-7.9%	84.86	-2.1%	82.71	-18.3%
Nymex	USD/barrel	72.47	1.5%	72.44	2.8%	71.28	-7.8%	78.29	-2.4%	75.89	-3.0%
Jet Oil	USD/barrel	100.55	-0.1%	99.23	-3.0%	101.18	-5.7%	109.02	-3.2%	105.07	-16.5%
Jet - Dubai Spread	USD/barrel	24.41	-1.0%	23.09	-15.4%	24.76	3.6%	24.26	-6.3%	23.01	-20.2%
Diesel	USD/barrel	96.98	0.0%	95.34	-1.1%	96.28	-6.7%	105.90	-5.1%	103.24	-21.1%
Diesel - Dubai Spread	USD/barrel	20.84	-0.7%	19.20	-10.2%	19.86	0.3%	21.14	-14.9%	21.18	-37.4%
Gasoline	USD/barrel	88.32	-0.2%	85.55	-0.9%	86.44	-6.3%	91.60	-8.4%	94.70	-16.4%
Gasoline-Dubai Spread	USD/barrel	12.18	-2.4%	9.41	-17.1%	10.02	13.4%	6.84	-48.7%	12.64	-21.9%
Fuel Oil	USD/barrel	65.90	-0.2%	65.40	-1.8%	66.36	-5.6%	70.93	-9.8%	69.66	-12.5%
FO - Dubai Spread	USD/barrel	(10.24)	2.9%	(10.74)	27.3%	(10.06)	-23.4%	(13.83)	71.2%	(12.40)	-29.0%
Natural Gas	USD/MMBtu	2.50	0.5%	2.51	5.1%	2.53	-22.0%	3.26	-13.4%	3.79	-27.7%
NA Spot LPG Propane	US cent/gal	65.00	1.0%	65.00	0.1%	67.34	5.4%	66.61	-3.1%	71.27	-35.7%
NA Spot LPG Normal Butane	US cent/gal	102.50	-78.8%	102.50	-78.7%	100.69	-79.3%	85.03	-83.3%	85.93	-85.9%



Source : Bloomberg

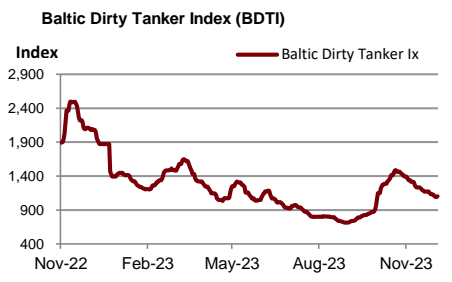
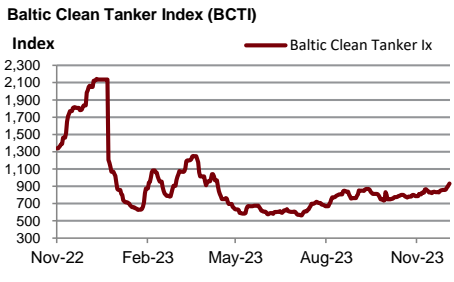
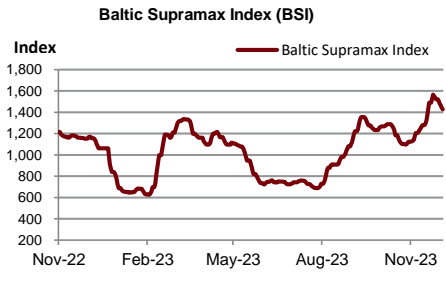
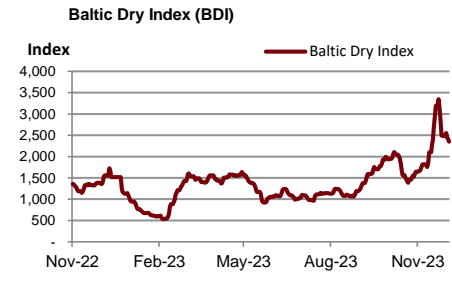
	Units	18-Dec-23	(%)	WTD	(%)	MTD	(%)	QTD	(%)	YTD	(%)
<b>Soft Commodities</b>											
Sugar #11 (World)	USd/lb.	21.31	-3.1%	21	-4.2%	23.15	-15.2%	26.24	4.4%	23.66	34.9%
Corn	USd/bu.	477.00	-1.2%	477	-1.0%	483.69	-0.5%	492.25	-3.5%	537.13	-11.7%
Wheat Future(Cbt)	USd/bu.	617.00	-1.9%	617	0.0%	622.00	5.5%	601.25	-9.8%	686.63	-20.8%
Soybean Future	USd/bu.	1,340.00	0.6%	1,340	0.2%	1,332.75	-2.7%	1,340.38	-1.5%	1,328.75	-0.9%
Soybean Meal	USD/T.	401.40	1.2%	401	0.7%	399.41	-6.1%	405.05	4.5%	393.96	6.4%
Palm Oil	MYR/metric tonne	3,630.00	0.0%	3,639	0.1%	3,644.32	-2.4%	3,676.21	-3.3%	3,836.63	-25.1%
SHFE Natural Rubber	CNY/MT	13,505.00	-0.1%	13,513	0.1%	13,465.80	-5.7%	14,127.00	5.3%	13,122.40	-2.0%



Source : Bloomberg



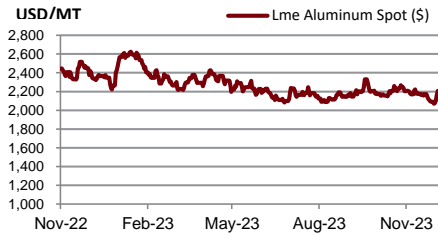
	Units	18-Dec-23	(%)	WTD	(%)	MTD	(%)	QTD	(%)	YTD	(%)
<b>Shipping</b>											
Baltic Dry Index (BDI)	USD	2,348.00	0.0%	2,451	-14.4%	2,706	47.8%	2,021	69.3%	1,362	-29.6%
Baltic Supramax Index (BSI)	USD	1,426.00	0.0%	1,463	-5.0%	1,501	25.6%	1,276	39.9%	1,014	-49.7%
Baltic Clean Tanker Index (BCTI)	USD	933.00	0.0%	897	5.8%	869	6.7%	811	11.6%	797	-35.2%
Baltic Dirty Tanker Index (BDTI)	USD	1,103.00	0.0%	1,101	-4.8%	1,133	-14.9%	1,218	46.8%	1,149	-17.3%



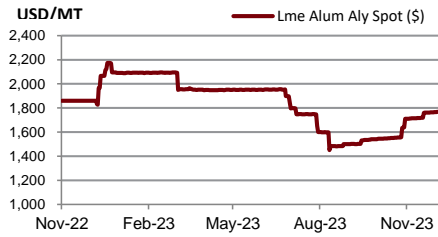
Source : Bloomberg

Metal	Units	18-Dec-23	(%)	WTD	(%)	MTD	(%)	QTD	(%)	YTD	(%)
Lme Aluminum Spot (\$)	USD/MT	2,206.27	0.0%	2,123	0.5%	2,122	-3.6%	2,183	1.1%	2,254	-16.6%
Lme Alum Aly Spot (\$)	USD/MT	1,768.50	0.0%	1,767	0.2%	1,764	5.2%	1,642	0.1%	1,829	-11.6%
Lme Nasaac Spot (\$)	USD/MT	2,256.75	0.0%	2,249	1.3%	2,233	1.0%	2,222	-6.7%	2,334	-10.5%
Lme Copper Spot (\$)	USD/MT	8,454.65	0.0%	8,332	0.5%	8,331	1.7%	8,119	-3.0%	8,485	-3.6%
Lme Lead Spot (\$)	USD/MT	2,046.25	0.0%	2,020	0.8%	2,019	-7.7%	2,132	-1.8%	2,140	-0.3%
Lme Nickel Spot (\$)	USD/MT	16,923.00	0.0%	16,523	1.5%	16,441	-3.4%	17,405	-14.6%	21,651	-15.5%
Lme Tin Spot (\$)	USD/MT	24,979.00	0.0%	24,631	2.0%	24,310	0.6%	24,330	-9.2%	25,953	-16.7%
Gold Spot \$/Oz	USD/t oz.	2,027.19	0.4%	2,027	0.9%	2,021	1.8%	1,967	2.1%	1,940	7.6%
Thailand Gold Bar Buying Prices	THB/15.244 grams	33,450.00	0.5%	33,508	-0.8%	33,673	1.4%	33,233	3.9%	31,862	7.1%
Thailand Gold Bar Selling Price	THB/15.244 grams	33,550.00	0.4%	33,608	-0.8%	33,773	1.4%	33,333	3.8%	31,962	7.0%
Thailand Gold Ornament Buying Price	THB/15.16 grams	32,851.72	0.5%	32,905	-0.8%	33,066	1.3%	32,635	3.9%	31,289	7.1%
Thailand Gold Ornament Selling Price	THB/15.16 grams	34,050.00	0.4%	34,108	-0.8%	34,273	1.3%	33,833	3.8%	32,462	6.9%

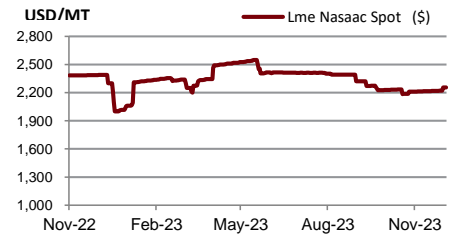
Lme Aluminum Spot (\$)



Lme Alum Aly Spot (\$)



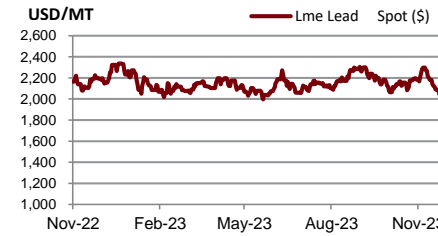
Lme Nasaac Spot (\$)



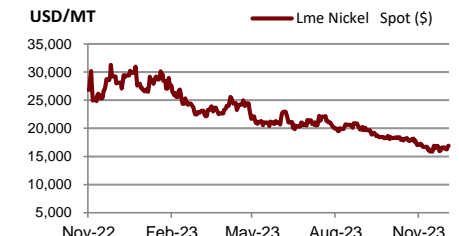
Lme Copper Spot (\$)



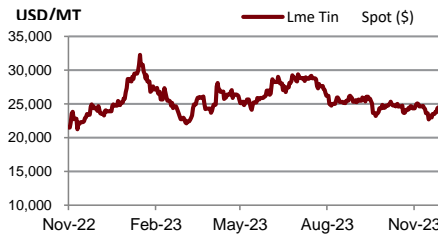
Lme Lead Spot (\$)



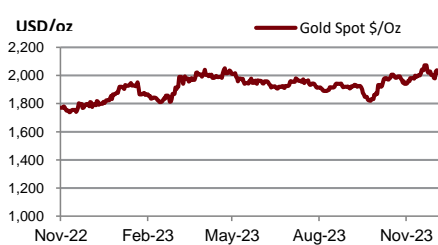
Lme Nickel Spot (\$)



Lme Tin Spot (\$)



Gold Spot \$/Oz



## DISCLAIMER

การเสนอคำแนะนำ ข้อมูลบทวิเคราะห์ และการคาดการณ์ รวมทั้งการแสดงความคิดเห็นที่ปรากฏอยู่ในรายงานฉบับนี้ จัดทำขึ้นบนพื้นฐานของแหล่งข้อมูลที่ดีที่สุดที่ได้รับมา และพิจารณาเห็นว่าน่าเชื่อถือ แต่ทั้งนี้ทางบริษัทหลักทรัพย์ ซีจีเอส-ซีไอเอ็มบี (ประเทศไทย) จำกัด ไม่อาจรับรองความถูกต้องและความสมบูรณ์ของข้อมูลดังกล่าว ความเห็นที่แสดงไว้ในรายงานฉบับนี้ไม่ถือว่าการเสนอแนะหรือการชี้ชวนให้ซื้อหรือขายหลักทรัพย์ การนำไปใช้ซึ่งข้อมูล บทวิเคราะห์และการคาดการณ์ทั้งหลายที่ปรากฏอยู่ในรายงานฉบับนี้เป็นการนำไปใช้โดยให้ผู้ใช้ยอมรับความเสี่ยงและเป็นดุลยพินิจของผู้ใช้แต่ผู้เดียว

### คำนิยามของ RECOMMENDATION (คำแนะนำการลงทุน)

#### คำแนะนำในหุ้น

**ADD:** ในกรณีผลตอบแทนของหุ้นที่คาดการณ์มากกว่า 10% ในช่วงเวลา 12 เดือนข้างหน้า

**HOLD:** ในกรณีผลตอบแทนของหุ้นที่คาดการณ์อยู่ระหว่าง 0% ถึง 10% ในช่วงเวลา 12 เดือนข้างหน้า

**REDUCE:** ในกรณีผลตอบแทนของหุ้นที่คาดการณ์น้อยกว่า 0% ในช่วงเวลา 12 เดือนข้างหน้า

#### คำแนะนำในภาคอุตสาหกรรม

**OVERWEIGHT:** ในกรณีที่บริษัทจำนวนมากในอุตสาหกรรมที่คาดการณ์ว่ามีผลตอบแทนมากกว่า 10% ในช่วงเวลา 12 เดือนข้างหน้า

**NEUTRAL:** ในกรณีที่บริษัทจำนวนมากในอุตสาหกรรมที่คาดการณ์ว่ามีผลตอบแทนอยู่ระหว่าง 0% ถึง 10% ในช่วงเวลา 12 เดือนข้างหน้า

**UNDERWEIGHT:** ในกรณีที่บริษัทจำนวนมากในอุตสาหกรรมที่คาดการณ์ว่ามีผลตอบแทนน้อยกว่า 0% ในช่วงเวลา 12 เดือนข้างหน้า

### รายงานการประเมินการกำกับดูแลกิจการ (CGR)

การเปิดเผยผลการสำรวจของสมาคมส่งเสริมสถาบันกรรมการบริษัทไทย (IOD) ในเรื่องการกำกับดูแลกิจการ (Corporate Governance) นี้เป็นการดำเนินการตามนโยบายของสำนักงานคณะกรรมการกำกับหลักทรัพย์และตลาดหลักทรัพย์ โดยการสำรวจของ IOD เป็นการสำรวจและประเมินจากข้อมูลของบริษัทจดทะเบียนในตลาดหลักทรัพย์แห่งประเทศไทย และตลาดหลักทรัพย์ เอ็มเอไอ ที่มีการเปิดเผยต่อสาธารณะ และเป็นข้อมูลที่ผู้ลงทุนทั่วไปสามารถเข้าถึงได้ ดังนั้นผลสำรวจดังกล่าวจึงเป็นการนำเสนอในมุมมองของบุคคลภายนอก โดยไม่ได้เป็นการประเมินการปฏิบัติ และมิได้มีการใช้ข้อมูลภายในในการประเมิน

อนึ่ง ผลการสำรวจดังกล่าว เป็นผลการสำรวจ ณ วันที่ปรากฏในรายงานการกำกับดูแลกิจการบริษัทจดทะเบียนไทยเท่านั้น ดังนั้น ผลการสำรวจจึงอาจเปลี่ยนแปลงได้ภายหลังจากวันดังกล่าว ทั้งนี้ บริษัทหลักทรัพย์ ซีจีเอส-ซีไอเอ็มบี (ประเทศไทย) จำกัด มิได้ยืนยันหรือรับรองถึงความถูกต้องของผลสำรวจดังกล่าวแต่อย่างใด

ช่วงคะแนน	สัญลักษณ์	ความหมาย
90 – 100		ดีเลิศ
80 – 89		ดีมาก
70 - 79		ดี
60 – 69		ดีพอใช้
50 – 59		ผ่าน
ต่ำกว่า 50	No logo given	N/A

จะทำการเผยแพร่รายชื่อเฉพาะบริษัทที่ได้คะแนนอยู่ในระดับ “ดี” ขึ้นไป ซึ่งมี 3 กลุ่มคือ “ดี” “ดีมาก” และ “ดีเลิศ” โดยประกาศรายชื่อบริษัทในแต่ละกลุ่มเรียงตามลำดับตัวอักษรชื่อย่อบริษัทในภาษาอังกฤษ

รายงานการประเมินการกำกับดูแลกิจการ (CGR) โดยสมาคมส่งเสริมสถาบันกรรมการบริษัทไทย 2566



7UP	AAV	ABM	ACE	ACG	ADB	ADD	ADVANC	AEONTS	AF	AGE	AH
AHC	AIRA	AIT	AJ	AKP	AKR	ALLA	ALT	AMA	AMARIN	AMATA	AMATAV
ANAN	AOT	AP	AFPCO	APCS	ARIP	ARROW	ASEFA	ASK	ASP	ASW	ATP30
AUCT	AWC	AYUD	B	BA	BAFS	BAM	BANPU	BAY	BBGI	BBIK	BBL
BC	BCH	BCP	BCPG	BDMS	BEC	BEM	BEYOND	BGC	BGRIM	BH	BIZ
BJC	BJCHI	BKI	BLA	BOL	BPP	BRI	BROOK	BRR	BTS	BTW	BWG
BYD	CBG	CENDEL	CFRESH	CHASE	CHEWA	CHG	CHOW	CIMBT	CIVIL	CK	CKP
CM	CNT	COLOR	COM7	COTTO	CPALL	CPAXT	CPF	CPI	CPL	CPN	CPW
CRC	CRD	CSC	CSS	CV	DCC	DDD	DELTA	DEMCO	DMT	DOHOME	DRT
DUSIT	EA	EASTW	ECF	ECL	EE	EGCO	EPG	ERW	ETC	ETE	FE
FLOYD	FN	FPI	FPT	FSX	FVC	GBX	GC	GCAP	GENCO	GFPT	GGC
GLAND	GLOBAL	GPSC	GRAMMY	GULF	GUNKUL	HANA	HARN	HENG	HMPRO	HPT	HTC
ICC	ICHI	ICN	III	ILINK	ILM	IMH	IND	INET	INTUCH	IP	IRC
IRPC	ITC	ITEL	IVL	JAS	JTS	KBANK	KCC	KCE	KEX	KKP	KSL
KTB	KTC	KTMS	KUMWEL	KUN	LALIN	LANNA	LH	LHFG	LIT	LOXLEY	LPN
LRH	LST	M	MAJOR	MALEE	MATCH	MBK	MC	M-CHAI	MCOT	MEGA	MFC
MFEC	MILL	MINT	MONO	MOONG	MSC	MST	MTC	MTI	NC	NCH	NCL
NDR	NER	NKI	NOBLE	NRF	NTV	NVD	NWR	NYT	OCC	ONEE	OR
ORI	OSP	OTO	PAP	PATO	PB	PCSGH	PDG	PDJ	PG	PHOL	PIMO
PJW	PLANB	PLAT	PLUS	PM	POLY	PORT	PPP	PPS	PR9	PRG	PRINC
PRM	PRTR	PSH	PSL	PT	PTC	PTT	PTTEP	PTTGC	Q-CON	QH	QTC
RATCH	RBF	RPH	RS	RT	S	S&J	SA	SABINA	SAK	SAMART	SAMTEL
SAPPE	SAT	SBNEXT	SC	SCB	SCC	SCCC	SCG	SCGP	SCM	SDC	SEAFCO
SEAOIL	SECURE	SELIC	SENA	SENX	SFT	SGC	SGF	SGP	SHR	SICT	SIRI
SIS	SITHAI	SJWD	SKR	SM	SMPC	SMT	SNC	SNNP	SNP	SO	SPALI
SPC	SPCG	SPI	SPRC	SR	SSC	SSF	SSSC	STA	STC	STEC	STGT
STI	SUC	SUN	SUSCO	SUTHA	SVI	SVT	SYMC	SYNEX	SYNTEC	TACC	TAE
TCAP	TCMC	TEAMG	TEGH	TFG	TFMAMA	TGE	TGH	THANA	THANI	THCOM	THIP
THRE	THREL	TIDLOR	TIPH	TISCO	TK	TKN	TKS	TKT	TLI	TM	TMC
TMD	TMT	TNDT	TNITY	TNL	TNR	TOA	TOG	TOP	TPBI	TPCS	TPIPL
TPIPP	TPS	TQM	TQR	TRT	TRUE	TRV	TSC	TSTE	TTSTH	TTA	TTB
TTCL	TTW	TURTLE	TVDH	TVH	TVO	TVT	TWPC	UAC	UBE	UBIS	UKEM
UP	UPF	UPOIC	UV	VCOM	VGI	VIBHA	VIH	VL	WACOAL	WGE	WHA
WHAUP	WICE	WINMED	WINNER	XPG	YUASA	ZEN					



2S	A5	AAI	AIE	ALUCON	AMR	APURE	ARIN	AS	ASIA	ASIAN	ASIMAR
ASN	AURA	BR	BSBM	BSRC	BTG	CEN	CGH	CH	CHIC	CI	CIG
CMC	COMAN	CSP	DOD	DPAINT	DV8	EFORL	EKH	ESTAR	EVER	FORTH	FSMART
FTI	GEL	GPI	HEALTH	HUMAN	IFS	INSET	IT	J	JCKH	JDF	JKN
JMART	JUBILE	K	KCAR	KGI	KIAT	KISS	KK	KTIS	KWC	KWM	LDC
LEO	LHK	MACO	METCO	MICRO	MK	MVP	NCAP	NOVA	NTSC	PACO	PIN
PQS	PREB	PRI	PRIME	PROEN	PROS	PROUD	PSTC	PTECH	PYLON	RCL	SALEE
SANKO	SCI	SCN	SE	SE-ED	SFLEX	SINGER	SKN	SONIC	SORKON	SPVI	SSP
SST	STANLY	STP	SUPER	SVOA	SWC	TCC	TEKA	TFM	TMILL	TNP	TPLAS
TPOLY	TRC	TRU	TRUBB	TSE	VRANDA	WAVE	WFX	WIIK	WIN	WP	XO



24CS	AMANAH	AMARC	AMC	APP	ASAP	BCT	BE8	BIG	BIOTEC	BLESS	BSM
BVG	CAZ	CCET	CHARAN	CHAYO	CHOTI	CITY	CMAN	CMR	CRANE	CWT	DHOUSE
DTCENT	EASON	FNS	FTE	GIFT	GJS	GTB	GTV	GYT	HL	HTECH	HYDRO
IIG	INGRS	INSURE	IRCP	ITD	ITNS	JCK	JMT	JR	JSP	KBS	KGEN
KJL	L&E	LEE	MASTER	MBAX	MEB	MENA	META	MGT	MTSIB	MJD	MOSHI
MUD	NATION	NNCL	NPK	NSL	NV	OGC	PAF	PCC	PEACE	PICO	PK
PL	PLANET	PLE	PMTA	PPM	PRAKIT	PRAPAT	PRECHA	PRIN	PSG	RABBIT	READY
RJH	RSP	RWI	S11	SAAM	SAF	SAMCO	SAWAD	SCAP	SCP	SIAM	SKE
SKY	SMART	SMD	SMIT	SOLAR	SPA	STECH	STPI	SVR	TC	TEAM	TFI
TIGER	TITLE	TKC	TMI	TNH	TPA	TPAC	TRITN	UBA	UMI	UMS	UTP
VARO	VPO	W	WARRIX	WORK	WPH	YONG	ZIGA				



ข้อมูล Anti-Corruption Progress Indicator ของบริษัทจดทะเบียน

ได้รับการรับรอง

2S	7UP	AAI	ADVANC	AF	AH	AI	AIE	AIRA	AJ	AKP	AMA
AMANA	AMATA	AMATAV	AP	APCS	AS	ASIAN	ASK	ASP	AWC	AYUD	B
BAFS	BAM	BANPU	BAY	BBGI	BBL	BCH	BCP	BCPG	BE8	BEC	BEYOND
BGC	BGRIM	BKI	BLA	BPP	BROOK	BRR	BSBM	BTS	BWG	CEN	CENTEL
CFRESH	CGH	CHEWA	CHOTI	CHOW	CIG	CIMBT	CM	CMC	COM7	COTTO	CPALL
CPAXT	CPF	CPI	CPL	CPN	CPW	CRC	CSC	DCC	DELTA	DEMCO	DIMET
DOHOME	DRT	DUSIT	EA	EASTW	ECF	EGCO	EP	EPG	ERW	ESTAR	ETC
ETE	FNS	FPI	FPT	FSMART	FTE	GBX	GC	GCAP	GEL	GFPT	GGC
GJS	GPI	GPSC	GSTEEL	GULF	GUNKUL	HANA	HARN	HENG	HMPRO	HTC	ICC
ICHI	IFS	III	ILINK	ILM	INET	INOX	INSURE	INTUCH	IRPC	ITEL	IVL
JAS	JKN	JR	JTS	KASET	KBANK	KBS	KCAR	KCC	KCE	KGEN	KGI
KKP	KSL	KTB	KTC	L&E	LANNA	LHFG	LHK	LPN	LRH	M	MAJOR
MALEE	MATCH	MBAX	MBK	MC	MCOT	META	MFC	MFEC	MILL	MINT	MONO
MOONG	MSC	MST	MTC	MTI	NATION	NCAP	NEP	NKI	NOBLE	NRF	NWR
OCC	OGC	OR	ORI	PAP	PATO	PB	PCSGH	PDG	PDJ	PG	PHOL
PIMO	PK	PL	PLANB	PLANET	PLAT	PM	PPP	PPPM	PPS	PR9	PREB
PRG	PRINC	PRM	PROS	PSH	PSL	PSTC	PT	PTECH	PTG	PTT	PTTEP
PTTGC	PYLON	Q-CON	QH	QLT	QTC	RABBIT	RATCH	RML	RS	RWI	S&J
SAAM	SABINA	SAK	SAPPE	SAT	SC	SCC	SCCC	SCG	SCGP	SCM	SCN
SEAOIL	SE-ED	SELIC	SENA	SGC	SGP	SIRI	SITHAI	SKR	SMIT	SMK	SMPC
SNC	SNP	SORKON	SPACK	SPALI	SPC	SPI	SPRC	SRICHA	SSF	SSP	SSSC
SST	STA	STGT	STOWER	SUSCO	SVI	SYMC	SYNTEC	TAE	TAKUNI	TASCO	TCAP
TCMC	TFG	TFI	TFMAMA	TGE	TGH	THANI	THCOM	THIP	THRE	THREL	TIDLOR
TIPCO	TISCO	TKS	TKT	TMD	TMILL	TMT	TNITY	TNL	TNP	TNR	TOG
TOP	TOPP	TPA	TPCS	TRT	TRU	TSC	TSI	TSTE	TSTH	TTA	TTB
TTCL	TU	TVDH	TVO	TWPC	UBE	UBIS	UEC	UKEM	UOBKH	UV	VCOM
VGI	VIH	WACOAL	WHA	WHAUP	WICE	WIIK	XO	YUASA	ZEN	ZIGA	

ประกาศเจตนา

ACE	ADB	ALT	AMC	ASW	BLAND	BTG	BYD	CAZ	CBG	CV	DEXON
DMT	EKH	FSX	GLOBAL	GREEN	ICN	IHL	ITC	J	JMART	JMT	LEO
LH	MENA	MITSB	MODERN	NER	NEX	OSP	OTO	PLUS	POLY	PQS	PRIME
PROEN	PRTR	RBF	RT	SA	SANKO	SCB	SENX	SFLEX	SIS	SKE	SM
SVOA	TBN	TEGH	TIPH	TKN	TPAC	TPLAS	TQM	TRUE	W	WPH	XPG

ไม่เปิดเผยหรือไม่มีนโยบาย

AMR	ANAN	AOT	APCO	APEX	APP	APURE	AQUA	ARIN	ARIP	ARROW	ASAP
ASEFA	ASIA	ASIMAR	ASN	ATP30	AU	AUCT	AURA	B52	BA	BBIK	BC
BCT	BDMS	BEAUTY	BEM	BGT	BH	BIG	BIOTEC	BIS	BIZ	BJC	BJCHI
BKD	BLC	BLESS	BLISS	BM	BOL	BR	BRI	BROCK	BSM	BSRC	BTNC
BTW	BUI	BVG	CCET	CCP	CEYE	CGD	CH	CHARAN	CHASE	CHAYO	CHG
CHIC	CHO	CI	CITY	CIVIL	CK	CKP	CMAN	CMO	CMR	CNT	COCOCO
COLOR	COMAN	CPANEL	CPH	CPR	CPT	CRANE	CRD	CSP	CSR	CSS	CTW
CWT	D	DCON	DDD	DHOUSE	DITTO	DOD	DPAINT	DTCENT	DTCI	DV8	EASON
ECL	EE	EFORL	EMC	ETL	EVER	F&D	FANCY	FE	FLOYD	FMT	FN
FORTH	FTI	FVC	GABLE	GENCO	GFC	GIFT	GL	GLAND	GLOCON	GLORY	GRAMMY
GRAND	GSC	GTB	GTV	GYT	HEALTH	HFT	HL	HPT	HTECH	HUMAN	HYDRO
I2	IFEC	IIG	IMH	IND	INGRS	INSET	IP	IRC	IRCP	IT	ITD
ITNS	ITTHI	JAK	JCK	JCKH	JCT	JDF	JPARK	JSP	JUBILE	K	KAMART
KC	KCG	KCM	KDH	KEX	KIAT	KISS	KJL	KK	KKC	KLINIQ	KOOL
KTIS	KTMS	KUMWEL	KUN	KWC	KWI	KWM	KYE	LALIN	LDC	LEE	LIT
LOXLEY	LPH	LST	MACO	MANRIN	MASTER	MATI	MAX	MCA	M-CHAI	MCS	MDX
MEB	MEGA	METCO	MGC	MGT	MICRO	MIDA	MJD	MK	ML	MORE	MOSHI
MTW	MUD	MVP	NAM	NC	NCH	NCL	NDR	NETBAY	NEW	NEWS	NFC
NNCL	NOK	NOVA	NPK	NSL	NTSC	NTV	NUSA	NV	NVD	NYT	OHTL
ONEE	ORN	PACE	PACO	PAF	PCC	PEACE	PERM	PF	PHG	PICO	PIN
PJW	PLE	PLT	PMTA	POLAR	POMPUI	PORT	POST	PPM	PRAKIT	PRAPAT	PRECHA
PRI	PRIN	PRO	PROUD	PSG	PSP	PTC	PTL	RAM	RCL	READY	RICHY
RJH	ROCK	ROH	ROJNA	RP	RPC	RPH	RSP	S	S11	SABUY	SAF
SAFARI	SAFE	SALEE	SAM	SAMART	SAMCO	SAMTEL	SAUCE	SAV	SAWAD	SAWANG	SBNEXT
SCAP	SCI	SCL	SCP	SDC	SE	SEAFCO	SECURE	SFT	SGF	SHANG	SHR
SIAM	SICT	SIMAT	SINGER	SINO	SISB	SJWD	SK	SKN	SKY	SLM	SLP
SMART	SMD	SMT	SNNP	SO	SOLAR	SONIC	SPA	SPCG	SPG	SPVI	SQ
SR	SRS	SSC	SSS	STANLY	STARK	STC	STEC	STECH	STHAI	STI	STP
STPI	SUC	SUN	SUPER	SUTHA	SVR	SVT	SWC	SYNEX	TACC	TAN	TAPAC
TC	TCC	TCJ	TCOAT	TEAM	TEAMG	TEKA	TFM	TGPRO	TH	THAI	THANA
THE	THG	THMUI	TIGER	TITLE	TK	TKC	TLI	TM	TMC	TMI	TMW
TNDT	TNH	TNPC	TOA	TPBI	TPCH	TIPL	TIPIP	TPL	TPOLY	TPP	TPS
TQR	TR	TRC	TRITN	TRP	TRUBB	TRV	TSE	TTI	TTT	TTW	TURTLE
TVH	TVT	TWP	TWZ	TYCN	UAC	UBA	UMI	UMS	UNIQ	UP	UPF
UPOIC	UREKA	UTP	UVAN	VARO	VIBHA	VL	VNG	VPO	VRANDA	WARRIX	WAVE
WFX	WGE	WIN	WINDOW	WINMED	WINNER	WORK	WORLD	WP	YGG	YONG	ZAA