

สิวัสดี ตอนเช้า

แนวโน้มตลาดวันนี้

พักตัวแกว่งในกรอบ

คาด SET พักตัวในลักษณะแกว่งในกรอบ โดยกรอบบนยังคงจำกัดบริเวณแนวต้าน 1400 จุด หากขึ้นทะลุผ่านได้ เป็นสัญญาณบวกต่อ โดยมีแนวต้านถัดไปที่ 1410 จุด ด้านกรอบล่างอยู่ที่แนวรับ 1380 และ 1370 จุด ตามลำดับ ส่วนภาพรวม หากไม่ต่ำกว่า 1366 จุด มองดัชนียังอยู่ในทางขึ้นได้ต่อ

ประเด็นสำคัญ

- ตลก. ประกาศหุ้น SET50/SET100 รอบ 1H67 ดัชนี SET 50 เข้า KCE ออก TIDLOR ส่วน SET100 เข้า AEONTS ICHI ITC M MOSHI RBF SAPPE SISB TKN TOA ออก ACE CKP MBK PSL PTG SABUY STEC THANI TIPH TQM
- ประชุม ครม. วันนี้ ติดตามประเด็นลดค่าไฟฟ้า และตรึงราคาดีเซล (พลังงาน), ลดภาษีศุลกากร ยกเลิกดิวตี้ฟรีขาเข้าเพื่อกระตุ้นใช้จ่ายใน ปท. (คลัง) รวมถึงพิจารณามาตรการหนุนาการใช้จ่ายยนต์ไฟฟ้า ระยะที่ 2 (อีวี 3.5) ปี 2567-70 ตามที่บอร์ดอีวีเห็นชอบเมื่อ 1 พ.ย.
- นายกฯ เจริญฯ 30 บ. ญีปุ่นลงทุนแลนด์บริดจ์ เจริญฯ MUFG แห่ลงทุน โรดโชว์สายเดินเรือ กลุ่มเป้าหมายหลักเรือ Feeder ขนาดกลาง
- ออสแกน กุศลบี ปร. Fed สาขาชิคาโกออกมาแสดงมุมมองว่ายังเร็วไปที่จะพูดถึงการปรับลด ดบ. ในช่วงต้นปี 2566 ต่อจากจอห์น วิลเลียมส์ ปร. Fed สาขานิวยอร์ก อย่างไรก็ตามตลาดยังให้น้ำหนัก 63.4% ว่า Fed จะปรับลด ดบ. 0.25% ในการประชุมเดือน มี.ค. 2567
- ติดตามการประชุม BoJ ในวันที่ ตลาดคาดจะคง ดบ. นโยบายติดลบ ในการประชุมครั้งนี้ แต่อาจมีการแสดงท่าทีเพิ่มเติมในการปรับเปลี่ยนนโยบายการเงินให้ตั้งตัวมากขึ้น
- สัญญาน้ำมันดิบ Brent เพิ่มขึ้น 1.9% DoD หลัง BP ซึ่งเป็นบริษัทน้ำมันรายใหญ่รายแรกหยุดขนส่งน้ำมันดิบผ่านทะเลแดงทั้งหมด เนื่องจากความปลอดภัยที่ลดลง ภายหลังกลุ่มกบฏฮูตีโจมตีการขนส่งทางเรือ

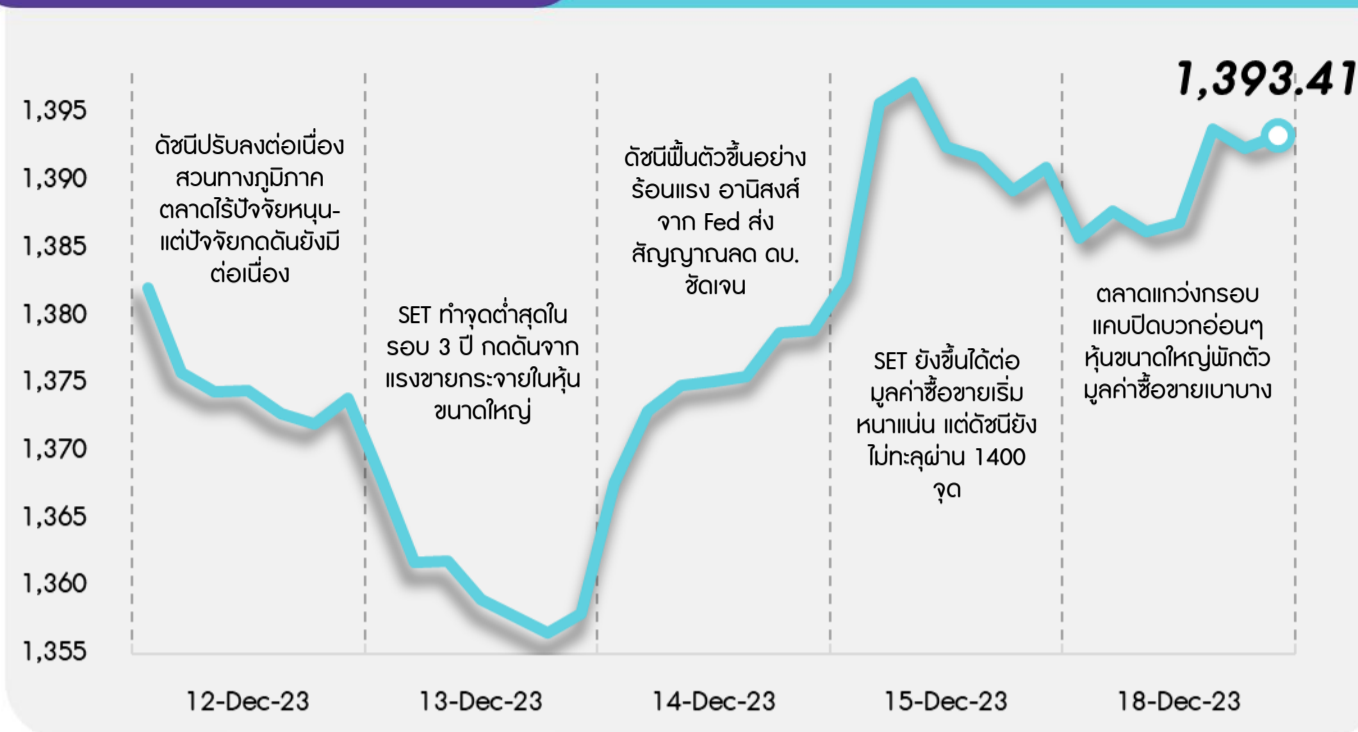
กลยุทธ์การลงทุน

ช่วงสั้นตลาดหุ้นโลกมีโอกาสปรับตัวขึ้นได้บ้าง จากมุมมอง Fed ที่ Dovish มากขึ้น (ดอกเบียผ่านจุดสูงสุด และ Dot Plot บ่งชี้ดอกเบี้ยจะลดลง 75 bps มากกว่ารอบก่อนที่ 50 bps ขณะที่ประเมินเศรษฐกิจสหรัฐจะเติบโต 1.4% ในปี 2567) และอาจเริ่มเห็นการเปลี่ยนกลุ่มไปยังกลุ่มที่ยังปรับตัวขึ้นช้ากว่า ซึ่งอาจจะส่งผลบวกมายังตลาดหุ้นไทย อีกทั้งตลาดหุ้นไทยมีโอกาสดังเดิมเงินลงทุนจากกองทุน TESG และ RMF ที่กำลังจะทยอยเข้ามาในช่วงโค้งสุดท้ายของปี 2566

กลยุทธ์การลงทุนประจำวัน วันอังคารที่ 19 ธันวาคม พ.ศ. 2566

แนวรับ - แนวต้าน

1380/1370 - 1400/1410



ลือคเป่าลงทุน

Weekly Portfolio : SET อยู่ในบรรยากาศที่เน้นเลือกลงทุนในหุ้นที่มีปัจจัยเฉพาะตัว และมีโอกาสได้รับเม็ดเงินลงทุนในกองทุน TESG ที่กำลังจะทยอยเข้ามาในเดือน ธ.ค. นี้เป็นหลัก กลยุทธ์ลงทุนจึงแนะนำ “Selective Buy” ดังนี้

- 1) หุ้น Big Cap. (SET50) ที่คาดเป็นเป้าหมายการลงทุนจากแผนจัดตั้งกองทุน TESG ซึ่งเราได้คัดเลือกหุ้นที่อยู่ในดัชนี SETESG ที่มีคุณสมบัติน่าสนใจ ดังนี้ (I) ได้ ESG Rating ตั้งแต่ “A”-“AAA” และราคาหุ้นปรับตัวลงแรงกว่า SET YTD เลือก OR HMPRO AOT หรือ (II) ได้ ESG Rating “AAA” และราคาหุ้นปรับขึ้นดีกว่า SET YTD อีกทั้งผลดำเนินงานแข็งแกร่ง และคาดให้ Div. Yield สูงกว่าปีละ 5% เลือก PTT KTB
- 2) นักลงทุนระยะยาวแนะนำลงทุนแบบ Dollar-Cost-Average (DCA) หลัง SET ปรับลงจนความเสี่ยงลดลงไปมากและราคาหุ้นอยู่ในระดับ Undervalue มาก โดยเลือก BBL BDMS BEM CPALL PTT และ SCC ซึ่งเป็นหุ้น SET100 ซึ่งเป็นผู้นำในแต่ละอุตสาหกรรม และมี ESG Rating ระดับ AAA/AA, Valuation ต่ำกว่าค่าเฉลี่ยในรอบ 10 ปี และผลการดำเนินงานเติบโตต่อเนื่อง
- 3) 10 Top Picks in Yearbook 2024 ซึ่งเน้นหุ้นที่คาดเติบโตได้ดี อีกทั้งหวังได้อานิสงส์บวกจากมาตรการกระตุ้นเศรษฐกิจและการลงทุนใหม่ ได้แก่ AMATA BBL BEM BDMS CPALL CRC GULF OR SCC SCGP

ช่วงสั้นแนะนำระมัดระวังหุ้นที่คาดได้รับผลกระทบอย่างมีนัยจากแผนปรับขึ้นค่าแรงขึ้นต่ำซึ่งคาดจะมีการเสนอ ครม. พิจารณาภายในวันที่ 25 ธ.ค. นี้ ได้แก่ กลุ่มขนส่งพัสดุ (KEX) กลุ่มอาหาร (CPF ZEN GFPT TU) กลุ่มอสังหาริมทรัพย์ (LPN PSH) และกลุ่มอิเล็กทรอนิกส์ (HANA) ขณะที่ระยะกลางแนะนำระมัดระวังหุ้นที่คาดได้รับผลกระทบจากภาวะเอลนีโญที่จะกระทบต่อกำลังซื้อภาคเกษตรลดลง ได้แก่ กลุ่มสินค้าเกษตร (MTC SAWAD) กลุ่มยานยนต์ (SAT STANLY) กลุ่มเครื่องดื่ม (CBG จากราคาน้ำตาลที่สูงขึ้น) รวมถึงกลุ่มเกษตรและอาหาร (CPF GFPT BTG)

Special Report : 1) Yearbook 2024 ซึ่งมาด้วยแนวคิด “A Year of Value Investing” เพื่อสื่อว่าตลาดหุ้นไทยขณะนี้หุ้นที่ราคาต่ำกว่ามูลค่าอยู่มาก เป็นโอกาสดีสำหรับนักลงทุนระยะยาว พร้อม 10 หุ้น Top Picks 2024 ที่คัดสรรมาให้
2) หุ้นน่าสนใจช่วงผลตอบแทนพันธบัตรลดลง กลุ่ม Long Duration - พาณิชยกรรม (ต้นทุนทางการเงินลดลง) การแพทย์ (WACC ต่ำลง) และสาธารณูปโภค (ต้นทุนการเงินและ WACC ต่ำลง) และกลุ่มที่มีความอ่อนไหวต่อการเปลี่ยนแปลงของผลตอบแทนพันธบัตร ได้แก่ REIT (ผลตอบแทนพันธบัตรขึ้น) อสังหาริมทรัพย์ (ต้นทุนทางการเงินลดลง) และ Consumer finance (ต้นทุนทางการเงินลดลง)

Daily top picks

PTTEP เป็นหุ้นใน SETESG Index ที่น่าสนใจ โดยได้ Rating “AAA” ราคาหุ้นปรับลง 11% ใน 1 เดือน จากราคาน้ำมันที่ลดลง เปิดโอกาสให้เข้าซื้อหุ้นอีกครั้ง สปีดาร์ที่ผ่านมาราคาน้ำมันเริ่มทรงตัวและมีประเด็นบวกจากความขัดแย้งในทะเลแดงทำให้มีการหยุดเดินเรือขนส่งสินค้าและน้ำมันชั่วคราว

CPALL เป็นหุ้นใน SETESG Index ที่น่าสนใจ โดยได้ Rating “AAA” คาดกำไร 4Q66 โตเด่น YoY เมื่อเทียบกับ บ. อื่นๆ ในกลุ่มพาณิชย์ หนุนจากยอดขายและมาร์จิ้นของธุรกิจ CVS ที่ดีขึ้น ต้นทุนค่าไฟลดลง และรับรู้ส่วนแบ่งกำไรที่ดีขึ้นจาก CPAXT หลังรีไฟแนนซ์หนี้เสร็จเมื่อปลายเดือน เม.ย. 66

สิวัสดี ตอนเช้า

กลยุทธ์การลงทุนประจำวัน วันอังคารที่ 19 ธันวาคม พ.ศ. 2566

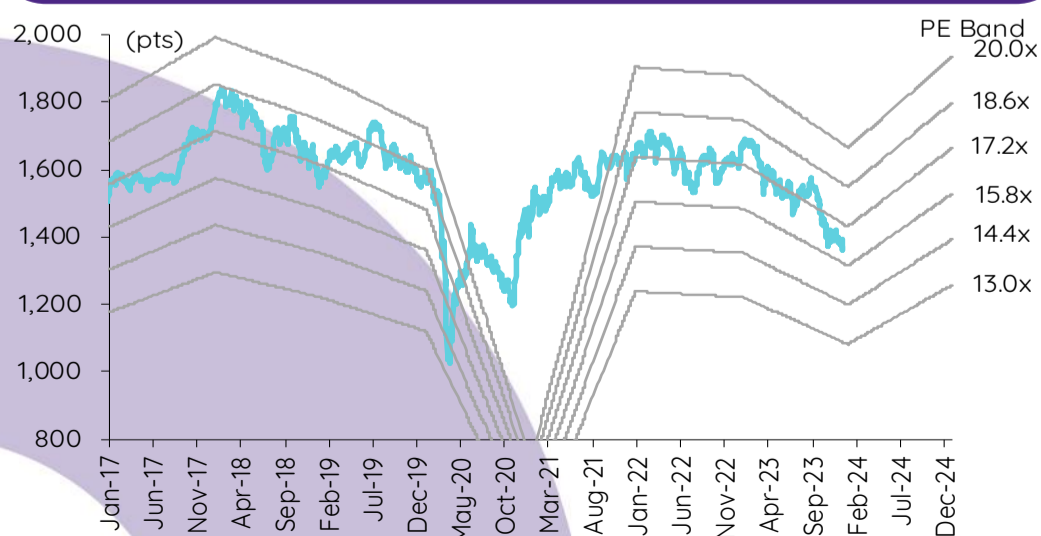
บทวิเคราะห์วันนี้

GVREIT – อุปทานที่กำลังจะเข้ามาเป็นความท้าทายใหม่

เกาะข่าวเศรษฐกิจ

วันที่	เหตุการณ์
18 ธ.ค.	Event: ประชุมธนาคารกลางญี่ปุ่น
19 ธ.ค.	Economic release: EU – ดัชนีราคาผู้บริโภคขั้นสุดท้ายเดือนพ.ย. Event: ประชุมธนาคารกลางญี่ปุ่น
20 ธ.ค.	Economic release: JP – มูลค่าการส่งออกของญี่ปุ่นเดือนพ.ย.; CN – อัตราดอกเบี้ยเงินกู้ที่ธนาคารพาณิชย์ให้แก่ลูกค้าขึ้นดีระยะยาว 1 ปีและ 5 ปี; EU – ดัชนีความเชื่อมั่นผู้บริโภคเดือนธ.ค.; US – ดัชนีความเชื่อมั่นผู้บริโภคโดย Conference Board เดือนธ.ค., ปริมาณน้ำมันดิบคงคลังรายสัปดาห์
21 ธ.ค.	Economic release: US – GDP 3Q23 ขั้นสุดท้าย, จำนวนผู้ขอสวัสดิการการว่างงานรายสัปดาห์; TH – ยอดผลิตและส่งออกรถยนต์เดือนพ.ย.
22 ธ.ค.	Economic release: JP – ดัชนีราคาผู้บริโภคพื้นฐานแห่งชาติเดือนพ.ย.; US – ดัชนีราคาการใช้จ่ายด้านการบริโภคส่วนบุคคลพื้นฐาน, รายได้และการใช้จ่ายส่วนบุคคลเดือนพ.ย., ยอดคำสั่งซื้อสินค้าคงทนเดือนพ.ย.; TH – มูลค่าการส่งออกเดือนพ.ย.

การเคลื่อนไหวของ SET Index



ดัชนีตลาดหลักทรัพย์ของไทย

ดัชนี	18 ธ.ค. (จุด)	Chg (จุด)	Chg (%)	มูลค่า (ล้านบาท)
SET	1,393.41	2.38	0.17	30,983.57
SET50	865.13	1.49	0.17	18,790.21
SET100	1,914.31	3.93	0.21	22,993.58
sSET	851.39	6.80	0.81	1,902.65
SETHD	847.64	(0.17)	(0.02)	10,955.92
SETCLMV	1,097.92	1.02	0.09	5,374.73
SETTHSI	924.64	0.00	0.00	33,364.70
SETWB	814.74	(2.33)	(0.29)	7,209.91
mai	399.71	3.84	0.97	1,918.53

สรุปการซื้อขายแยกตามกลุ่มผู้ลงทุน

(ล้านบาท)	18 ธ.ค.	WTD	MTD	YTD
ต่างชาติ				
สุทธิ	(666)	(666)	(332)	(192,619)
สัดส่วน (%)	49.79	49.79	55.27	52.38
สถาบันฯ				
สุทธิ	71	71	4,617	75,289
สัดส่วน (%)	8.39	8.39	7.95	8.36
บัญชีบล.				
สุทธิ	329	329	(1,395)	(4,218)
สัดส่วน (%)	8.21	8.21	7.70	7.65
บุคคล				
สุทธิ	266	266	(2,889)	121,547
สัดส่วน (%)	33.61	33.61	29.08	31.61

การซื้อขายสุทธิแยกตามกลุ่มผู้ลงทุนของ S50 futures

(สัญญา)	18 ธ.ค.	WTD	MTD	YTD
ต่างชาติ	(9,163)	(9,163)	19,111	(303,550)
สถาบัน	166	166	(7,979)	57,303
รายย่อย	8,997	8,997	(11,132)	246,247

การซื้อขายของต่างชาติในตลาดพันธบัตร

(ล้านบาท)	18 ธ.ค.	WTD	MTD	YTD
ซื้อ	1,341	1,341	31,755	1,045,964
ขาย	1,871	1,871	42,401	1,034,172
สุทธิ	(530)	(530)	(10,646)	11,792

อุปทานที่กำลังจะเข้ามาเป็นความท้าทายใหม่

เราเชื่อว่าความเสี่ยงจากการดำเนินงานที่บ้านหรือการลดขนาดพื้นที่เช่าผ่านพื้นที่แล้วดังสะท้อนให้เห็นได้จากอัตราการใช้พื้นที่อาคารในระดับทรงตัวของโครงการทั้งสองโครงการ ปัจจัยเสี่ยงที่สำคัญในขณะนี้คืออุปทานที่กำลังจะเข้ามาจากโครงการ ONE Bangkok ใน 2H67 ซึ่งมีพื้นที่ให้เช่า ~100,000 ตร.ม. (~7% ของอุปทานสำนักงานเกรด A) สำหรับอาคารแรก ซึ่งไม่น่าจะมีผลกระทบต่อการดำเนินงานปี FY2567 มากนัก แต่อาจสร้างความเสี่ยงตั้งแต่ปี FY2568 เป็นต้นไป อย่างไรก็ตาม ราคาหน่วยทรัสต์ GVREIT ปรับตัวลดลงมาแล้ว 39.6% YTD ทำให้อัตราผลตอบแทนจากเงินปันผลในปี FY2567-2568 อยู่ในเกณฑ์ที่ดีที่ 14.4% และ 12.7% ตามลำดับ และ IRR อยู่ที่ 11.8% ซึ่งน่าจะช่วยป้องกัน downside ได้ เรายังคงเรทติ้ง NEUTRAL สำหรับ GVREIT ด้วยราคาเป้าหมายอ้างอิงวิธี DDM ที่ 6.2 บาท เราจะรอดูผลกระทบของโครงการ ONE Bangkok ก่อนที่จะกลับมาทบทวนคำแนะนำอีกครั้ง

สรุปผลประกอบการปี FY2566 GVREIT รายงานกำไรสุทธิปี FY2566 (ต.ค 2565-ก.ย. 2566) จำนวน 566 ลบ. ลดลง 12% YoY GVREIT บันทึกขาดทุนพิเศษ 154 ลบ. ในปี FY2566 โดยส่วนใหญ่เป็นขาดทุนที่ยังไม่ได้เกิดขึ้นจากเงินลงทุน หากตัดรายการนี้ออกไป พบว่ากำไรปกติอยู่ที่ 719 ลบ. ลดลง 2.4% YoY กำไรปกติที่ลดลง YoY หลักๆ เป็นผลมาจากต้นทุนค่าไฟฟ้าและค่าซ่อมบำรุงที่สูงขึ้น รายได้ค่าเช่าอยู่ที่ 1.2 พันลบ. เพิ่มขึ้น 2% YoY โดยได้รับการสนับสนุนจากส่วนลดค่าเช่าที่ลดลงและอัตราค่าเช่าที่สูงขึ้น เงินปันผลปี FY2566 อยู่ที่ 0.79 บาท/หน่วย

อิมแพคผลการดำเนินงานของทรัพย์สินแต่ละโครงการ:

1) โครงการปาร์ควอเตอร์ (อายุสัญญาคงเหลือ 18 ปี) อัตราการใช้พื้นที่อยู่ที่ 96% ในปี FY2566 เทียบกับ 95% ในปี FY2565 อัตราค่าเช่าอยู่ที่ 1,131 บาท/ตร.ม./เดือน เพิ่มขึ้น 0.4% YoY พื้นที่เช่า 54% จะหมดสัญญาในปี FY2567 แต่เราคาดว่า GVREIT จะสามารถต่อสัญญาเช่าพื้นที่ส่วนใหญ่ที่กำลังจะหมดอายุได้ เนื่องจากโครงการปาร์ควอเตอร์มีอัตราการใช้พื้นที่สัญญาอยู่ในระดับสูงที่ 96% ในปี FY2565 เนื่องจากโครงการ ONE Bangkok จะเปิดให้บริการใน 2H67 ดังนั้นเราเชื่อว่าโครงการนี้น่าจะมีผลกระทบจำกัดต่ออัตราการใช้พื้นที่ในปี FY2567 โดยที่เรคาดว่าอัตราการใช้พื้นที่จะอยู่ที่ 96% ความเสี่ยงที่อาจเกิดขึ้นจากการสูญเสียผู้เช่าจะเกิดขึ้นในปี FY2568 ดังนั้นเราจึงคาดการณ์ตามหลักความระมัดระวังว่าอัตราการใช้พื้นที่จะลดลงสู่ 85% ในปี FY2568 เราคาดว่าอัตราค่าเช่าจะเพิ่มขึ้น 1% ในปี FY2567 (จาก 0.4% ในปี FY2566) เพื่อสะท้อนอัตราค่าเช่าที่เพิ่มขึ้น 2-3% สำหรับผู้เช่าที่ต่อสัญญาในปี FY2566

2) โครงการสาทร สแควร์ (อายุสัญญาคงเหลือ 18 ปี) อัตราการใช้พื้นที่อยู่ในระดับทรงตัวที่ 91% ในปี FY2566 อัตราค่าเช่าอยู่ที่ 887 บาท/ตร.ม./เดือน เพิ่มขึ้น 0.3% YoY ทั้งนี้พื้นที่เช่า 41% จะหมดสัญญาในปี FY2567 และเรคาดว่าองค์กรจะสามารถต่อสัญญาเช่าพื้นที่ส่วนใหญ่ที่กำลังจะหมดอายุได้เมื่อพิจารณาจากอัตราการใช้พื้นที่สัญญาที่ 82% ในปี FY2565 เราคาดว่าโครงการสาทร สแควร์ จะได้ผลกระทบจากการเปิดให้บริการของโครงการ ONE Bangkok ก่อนช่วงจำกัดในปี FY2567 เช่นเดียวกับโครงการปาร์ควอเตอร์ ดังนั้นเราจึงใช้สมมติฐานว่าอัตราการใช้พื้นที่จะอยู่ในระดับทรงตัวที่ 90% และจะลดลงสู่ 80% ในปี FY2568 นอกจากนี้เรก็คาดว่าอัตราค่าเช่าจะเพิ่มขึ้น 1% ในปี FY2567 (จาก 0.3% ในปี FY2566) เพื่อสะท้อนอัตราค่าเช่าที่เพิ่มขึ้น ~2% สำหรับผู้เช่าที่ต่อสัญญาในปี FY2566

ปัจจัยเสี่ยงและความกังวล bond yield ที่สูงขึ้นจะทำให้ yield spread (ส่วนต่างอัตราผลตอบแทน) แคบลง ซึ่งเป็นปัจจัยลบต่อกลุ่ม REIT นอกจากนี้อุปทานสำนักงานที่กำลังจะเข้ามาจากโครงการ ONE Bangkok จะสร้างแรงกดดันต่ออัตราการใช้พื้นที่ของทั้งสองโครงการ

กิตติส พุทธิภัทร, CFA, FRM
 นักวิเคราะห์การลงทุนปัจจัยพื้นฐานด้านหลักทรัพย์
 0-2949-1007
 kittisom.prutipat@scb.co.th

สรุปข่าวในและต่างประเทศ

สรุปข่าวเศรษฐกิจและตลาดต่างประเทศ

เศรษฐกิจโลก 📈 **สหรัฐเผยดัชนีความเชื่อมั่นผู้สร้างบ้านปรับตัวขึ้นครึ่งแรกรอบ 5 เดือน** สมาคมผู้สร้างบ้านแห่งชาติ (NAHB) ของสหรัฐเปิดเผยว่า ดัชนีความเชื่อมั่นผู้สร้างบ้านปรับตัวขึ้น 3 จุด สู่ระดับ 37 ในเดือนธ.ค. ซึ่งเป็นการปรับตัวขึ้นครึ่งแรกในรอบ 5 เดือน ดัชนีความเชื่อมั่นได้รับแรงหนุนจากการปรับตัวลงของอัตราดอกเบี้ยเงินกู้จำนอง - อินโฟเควสท์ (19 ธ.ค. 66)

📉 **Ifo เผยความเชื่อมั่นทางธุรกิจเยอรมนีสถกใน เดือนธ.ค.** Ifo ซึ่งเป็นสถาบันวิจัยเศรษฐกิจของเยอรมนีเปิดเผยผลสำรวจว่า ดัชนีความเชื่อมั่นทางธุรกิจของเยอรมนีปรับตัวลดลงส่วนทางการคาดการณ์ในเดือนธ.ค. ทั้งนี้ ดัชนีความเชื่อมั่นทางธุรกิจของเยอรมนีอยู่ที่ 86.4 ในเดือนธ.ค. ซึ่งลดลงจาก 87.2 ในเดือนพ.ย. ขณะที่ นักวิเคราะห์ให้ในผลสำรวจที่จัดทำโดยสำนักข่าวรอยเตอร์คาดการณ์ว่าจะอยู่ที่ 87.8 ในเดือนธ.ค. - อินโฟเควสท์ (19 ธ.ค. 66)

ตลาดเงิน 📈 ดอลลาร์สหรัฐแข็งค่าเล็กน้อยเมื่อเทียบกับสกุลเงินหลัก ๆ ในการซื้อขายที่ตลาดปริวรรตเงินตรานิวยอร์กในวันจันทร์ (18 ธ.ค.) โดยดอลลาร์ปรับตัวตามทิศทางอัตราผลตอบแทนพันธบัตรสหรัฐที่ดิดตัวขึ้น ทั้งนี้ ดัชนีดอลลาร์ ซึ่งเป็นดัชนีวัดความเคลื่อนไหวของดอลลาร์เมื่อเทียบกับสกุลเงินหลัก 6 สกุลในตะกร้าเงิน เพิ่มขึ้น 0.01% แต่ที่ระดับ 102.5625 ดอลลาร์สหรัฐแข็งค่าเมื่อเทียบกับเงินเยน ที่ระดับ 142.8940 เยน จากระดับ 142.1810 เยนในวันศุกร์ (15 ธ.ค.) และแข็งค่าเมื่อเทียบกับดอลลาร์แคนาดา ที่ระดับ 1.3393 ดอลลาร์แคนาดา จากระดับ 1.3369 ดอลลาร์แคนาดา แต่ดอลลาร์อ่อนค่าลงเมื่อเทียบกับฟรังก์สวิส ที่ระดับ 0.8685 ฟรังก์ จากระดับ 0.8699 ฟรังก์ และอ่อนค่าลงเมื่อเทียบกับโครนาสวีเดน ที่ระดับ 10.2207 โครนา จากระดับ 10.2656 โครนา ส่วนยูโรแข็งค่าเมื่อเทียบกับดอลลาร์สหรัฐ ที่ระดับ 1.0916 ดอลลาร์ จากระดับ 1.0899 ดอลลาร์ในวันศุกร์ ขณะที่เงินปอนด์อ่อนค่าลงแต่ที่ระดับ 1.2639 ดอลลาร์ จากระดับ 1.2690 ดอลลาร์ - อินโฟเควสท์ (19 ธ.ค. 66)

สินค้าโภคภัณฑ์ 📈 สัญญาน้ำมันดิบเวสต์เท็กซัส (WTI) ตลาดนิวยอร์กปิดบวกในวันจันทร์ (18 ธ.ค.) โดยได้แรงหนุนจากการคาดการณ์ที่ว่า อุปทานน้ำมันในตลาดโลกอาจได้รับผลกระทบจากการที่กลุ่มกบฏฮูตีในเยเมนก่อเหตุโจมตีเรือบรรทุกสินค้าในทะเลแดง นอกจากนี้ ตลาดยังได้ปัจจัยบวกจากข่าวรัสเซียลดการส่งออกน้ำมัน ทั้งนี้ สัญญาน้ำมันดิบ WTI ส่งมอบเดือนม.ค. เพิ่มขึ้น 1.04 ดอลลาร์ หรือ 1.5% ปิดที่ 72.47 ดอลลาร์/บาร์เรล ส่วนสัญญาน้ำมันดิบเบรนท์ (BRENT) ส่งมอบเดือนก.พ. เพิ่มขึ้น 1.40 ดอลลาร์ หรือ 1.8% ปิดที่ 77.95 ดอลลาร์/บาร์เรล - อินโฟเควสท์ (19 ธ.ค. 66)

📈 สัญญาทองคำตลาดนิวยอร์กปิดบวกในวันจันทร์ (18 ธ.ค.) ขานรับการคาดการณ์ที่ว่าธนาคารกลางสหรัฐ (เฟด) จะเริ่มปรับลดอัตราดอกเบี้ยในปีหน้า ขณะที่นักลงทุนจับตาข้อมูลเศรษฐกิจที่สำคัญของสหรัฐในสัปดาห์นี้ รวมถึงผลิตภัณฑ์มวลรวมภายในประเทศไตรมาส 3/2566 และดัชนีราคาการใช้จ่ายเพื่อการบริโภคส่วนบุคคล (PCE) ทั้งนี้ สัญญาทองคำตลาด COMEX (Commodity Exchange) ส่งมอบเดือนก.พ. เพิ่มขึ้น 4.80 ดอลลาร์ หรือ 0.24% ปิดที่ 2,040.50 ดอลลาร์/ออนซ์ - อินโฟเควสท์ (19 ธ.ค. 66)

ตลาดหุ้น 📈 ดัชนีดาวโจนส์ตลาดหุ้นนิวยอร์กปิดบวกในวันจันทร์ (18 ธ.ค.) โดยตลาดยังคงได้แรงหนุนจากการคาดการณ์ที่ว่าธนาคารกลางสหรัฐ (เฟด) จะเริ่มปรับลดอัตราดอกเบี้ยในปีหน้า ขณะที่นักลงทุนจับตาข้อมูลเศรษฐกิจของสหรัฐในสัปดาห์นี้ รวมถึงดัชนีราคาการใช้จ่ายเพื่อการบริโภคส่วนบุคคล (PCE) เดือนพ.ย. ซึ่งเป็นมาตรวัดเงินเฟ้อที่เฟดให้ความสำคัญ ดัชนีเฉลี่ยอุตสาหกรรมดาวโจนส์ปิดที่ 37,306.02 จุด เพิ่มขึ้น 0.86 จุด หรือ +0.002%, ดัชนี S&P500 ปิดที่ 4,740.56 จุด เพิ่มขึ้น 21.37 จุด หรือ +0.45% และดัชนี Nasdaq ปิดที่ 14,904.81 จุด เพิ่มขึ้น 90.89 จุด, +0.61% - อินโฟเควสท์ (19 ธ.ค. 66)

สรุปข่าวเศรษฐกิจและตลาดในประเทศ

เศรษฐกิจไทย 🔄 **'คลัง' เสริมสภาพคล่องแบงก์รัฐ โยกเงินนอกงบประมาณสำรอง "กรม."** ส่งหนังสือถึงทุกส่วนราชการ "โยกรายได้-เงินนอกงบประมาณ" ฝากแบงก์รัฐสร้างสภาพคล่อง หลังใช้เงินอุดหนุนมาตรา 28 จำนวนมาก "จุลพันธ์" แยมเตรียมมาตรการมอบของขวัญปีใหม่ให้ประชาชน ขณะที่ "ธ.ก.ส.- ออมสิน" یشสภาพคล่องยังอยู่ในเกณฑ์ดี คุ้บแบงก์ชาติอนุมัติ ธ.ก.ส. ปล่อยสินเชื่อ เกษตรกรรายใหญ่ วงเงินเกิน 100 ล้านบาท - กรุงเทพธุรกิจ (19 ธ.ค. 66)

🔄 **นายกฯ ดึงญี่ปุ่นลุยแลนด์บริดจ์ เจริญฯ 'เอ็มยูเอพี' แหล่งทุน-โรดโชว์สายเดินเรือร่วมชิง 'พีพีพี' 'เศรษฐา' โรดโชว์แลนด์บริดจ์** กลุ่ม 30 นักลงทุน ลงทุนเชื่อม 2 มหาสมุทร แจงได้เปรียบต้นทุนขนส่งลดเฉลี่ย 15% ลดเวลาขนส่งเฉลี่ย 4 วัน เล็งเปิดโครงการ ให้เป็นจุดรับส่งน้ำมันภูมิภาคลดต้นทุนการขนส่ง 6% หวังส่วนแบ่งเรือจากช่องแคบมะละกา 23% จ้างงาน 2.8 แสนตำแหน่ง ดันจีดีพีไทยโต 5.5% พร้อมดึงแบงก์ญี่ปุ่น แหล่งทุน โรดโชว์สายเดินเรือญี่ปุ่นต้นแลนด์บริดจ์ - กรุงเทพธุรกิจ (19 ธ.ค. 66)

🔄 **บอร์ดแก้หนี้อนุมัติ 3 มาตรการ โทลั่กเสีย-ก.ม.-ปล่อยกู้ 5 หมื่น** "อนุทิน" ประชุมบอร์ดกำกับดูแลหนี้สินระบบนัดแรก อัดเดยอดลงทะเบียน 3 สัปดาห์ 99,484 ราย รวมยอดหนี้ 5,926 ล้านบาท อนุมัติ 3 มาตรการ แก้ปัญหา โทลั่กเสีย ใช้กฎหมาย ช่วยเหลือทางการเงิน ตั้งอนุก.ขับเคลื่อนฯ มอบปลัด มท.นังประสาน เผยข่าวดีเตรียมให้ ธ.ออมสิน-ธ.ก.ส.ปล่อยกู้ลูกหนี้เครดิตดี ไม่เกิน 50,000 บาท ดอกเบี้ยร้อยละ 0.75 ต่อเดือน เป้าหมายต้องมีผู้ได้รับความช่วยเหลือ 70% ของยอดลงทะเบียน - กรุงเทพธุรกิจ (19 ธ.ค. 66)

SET 📈 SET ปิดที่ 1,393.41 จุด เพิ่มขึ้น 2.38 จุด (+0.17%) มูลค่าซื้อขาย 30,983.57 ล้านบาท การซื้อขายหุ้น ดัชนีปรับตัวลงช่วงเช้าและพลิกมาแดนบวกในช่วงบ่าย โดยทำจุดสูงสุดที่ 1,396.01 จุด และจุดต่ำสุด 1,383.89 จุด - อินโฟเควสท์ (18 ธ.ค. 66)

สรุปข่าวเศรษฐกิจและตลาดในประเทศ (ต่อ)

ดัชนี SET50	↔ “เดลต้า อีเลคโทรนิคส์ฯ” (DELTA) อยู่ต่อดัชนี SET50 เช่นเดียวกับ INTUCH และ TU ส่วน KCE มาตามนัด “เงินติดล้อ” (TIDLOR) หลุดตามคาด ขณะที่เข้า SET100 มี 10 หุ้น AEONTS, ICHI, ITC, M, MOSHI, RBF, SAPPE, SISB, TKN, และ TOA ทั้งหมดมีผลรวมบ.ก.-ม.ย.ปี 67 – ชั่วหุ้น (19 ธ.ค. 66)
AWC	↔ AWC รีโนเวท “เอ็มโพร์” รอบ 2 ในรอบ 24 ปี หวังชิงดีมานด์คู่แข่ง ซูโไฟสโตค้อฟฟิฟคอบโจทย์วิถีชีวิต คนรุ่นใหม่ ก่อนรีโนเวท อินเทอร์เน็ต กาวเวอร์ บางนา เสริมแกร่งธุรกิจออฟฟิศ ชงรัฐบาลออกนโยบายสนับสนุนบริษัทข้ามชาติ เข้ามาตั้งสำนักงานในประเทศไทย ด้วยการให้ฟรีวีซ่ากับคนทำงาน รวมทั้งมาตรการภาษีเพื่อสามารถแข่งขันกับฮ่องกง สิงคโปร์ ได้ – กรุงเทพธุรกิจ (19 ธ.ค. 66)
BEM	📌 กรมการขนส่งทางราง เปิดสถิติผู้โดยสารในระบบรถไฟฟ้ามหานครช่วงจัดงานกาชาด 8-17 ธันวาคม 2566 สายสีน้ำเงิน ทำสถิติสูงสุดใหม่ถึง 5.2 แสนคน-เที่ยว – กันหุ้น (19 ธ.ค. 66)
CBG	↔ CBG ยืนยัน Q4/2566 ดีสุดของปี ได้ดีมีชัยการบาวออเดอร์สินค้า เดินหน้าขยายกำลังการผลิตเป็น 400 ล้านลิตร หนุนบริษัทรายได้เพิ่ม ส่วนยอดขายเครื่องบินซูกำลังเติบโตดี มาร์เก็ตแชรสูงแตะ 23% ในรอบ 3 ปี หวังปีหน้าแตะ 25% ลงราคาขาย 10 บาท ส่วนปี 2567 ปีทองขายรวม 3 หมื่นล้านบาท – กันหุ้น (19 ธ.ค. 66)
EA	↔ EA ปีทองปี 2567 รายได้โต 20% ธุรกิจอสังหาริมทรัพย์แข็งแกร่งส่งมอบรถไม่ต่ำกว่า 3,300 คัน พร้อมวางงบลงทุน 1.4 หมื่นล้านบาท มองธุรกิจน้ำมันอากาศ SAF เป็นโอกาสต่อยอดรายได้ ลุยขยายโรงงานแบตเตอรี่เป็น 2GW – กันหุ้น (19 ธ.ค. 66)
OR	↔ OR เปิด Cafe Amazon Concept Store แห่งแรกในต่างประเทศ ณ คาเฟ่ อเมซอน สาขาโรงพยาบาล เมืองจันทะบูลี นครหลวงเวียงจันทน์ สปป.ลาว ชูแนวคิด “ประตูสู่วัฒนธรรมท้องถิ่น” ตั้งเป้าหมายสาขาใน สปป.ลาว มากกว่า 100 สาขาในปี 2567 – กันหุ้น (19 ธ.ค. 66)
PLANET	↔ PLANET ประกาศเทิร์นอะราวด์ ต้นผลงานไตรมาสแรกปี 2567 หลังปรับโครงสร้างครั้งใหญ่ พร้อมลุยธุรกิจรถยนต์ไฟฟ้า ล่าสุดได้รับแต่งตั้งเป็นตัวแทนขายในประเทศไทย ปักป้ายยอดขาย 1 พันคันในปี 2567 พร้อมปรับทัพธุรกิจเตรียมขึ้นแท่นเป็นโพลดิ้ง – กันหุ้น (19 ธ.ค. 66)
SECURE	↔ SECURE ตั้งเป้ารายได้ปี 2567 โต 20% เล็งเจาะซีเคียวริตี้สาธารณะทุกภาค เชื้อรัฐ เอกชนแหล่งทุนไอทีเพียง “นิกรบ เนียมนามธรรม” บี กบอส SECURE ประกาศเปิดกว้างรับพาร์ทเนอร์ต่อยอดธุรกิจ โฉวเงินไอพีโอเหลือ 300 ล้านบาท – กันหุ้น (19 ธ.ค. 66)
SPALI	📌 SPALI จับมือพันธมิตร กลุ่ม 1.26 หมื่นล้านบาท ปิดดีลใหญ่ซื้อโครงการอสังหาริมทรัพย์ 12 โครงการ ใน 4 รัฐ 5 เมืองใหญ่ ในออสเตรเลีย คาดทำรายได้ทันทีหลังจากโอนกรรมสิทธิ์ – กันหุ้น (19 ธ.ค. 66)
TRT	↔ TRT วางโรดแมป 3 ปี บุคลากรหม้อแปลงไฟฟ้าทั้งในและต่างประเทศ หวังกวาดรายได้ทะลุ 3 พันล้านบาท รับเทรนด์กลุ่มลูกค้าต้องการสินค้าคุณภาพสูง โฉวเบิกคือกเคียด 2 พันล้านบาท จ่อบุกเข้าไตรมาส 4/2566 ที่ 772 ล้านบาท – กันหุ้น (19 ธ.ค. 66)

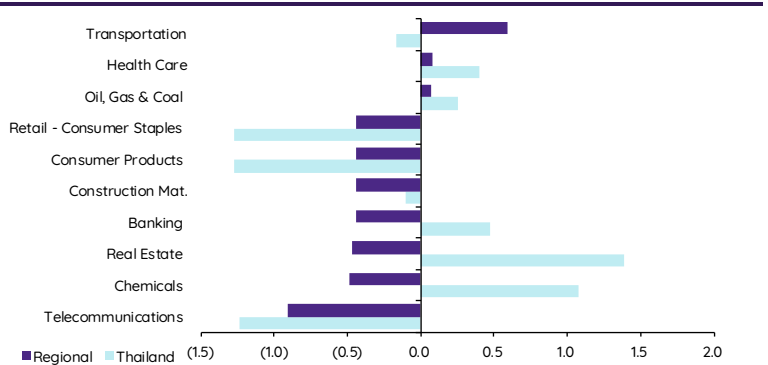
Update ภาวะตลาด

การเคลื่อนไหวของตลาดทั่วโลก

	18-Dec	Index	Chg (pts)	Performance (%)				PE (x)		EPS gth (%)		PBV (x)		ROE (%)	
				1D	WTD	MTD	YTD	23F	24F	23F	24F	23F	24F	23F	24F
S&P 500		4,741	21.37	0.5	5.3	3.8	23.5	21.4	19.5	(0.9)	10.0	4.4	3.9	18.3	18.7
Euro Stoxx 600		475	(1.29)	(0.3)	4.6	3.0	11.9	13.1	12.7	4.0	3.3	1.9	1.8	13.3	13.0
Japan		32,759	(211.57)	(0.6)	(2.3)	(2.2)	25.5	23.5	18.7	(2.7)	25.8	1.8	1.7	7.6	9.2
Hang Seng		16,629	(162.96)	(1.0)	(8.0)	(2.4)	(15.9)	8.4	7.8	5.7	8.9	0.9	0.9	10.7	11.0
MSCI Asia x J		627	0.00	0.0	0.9	1.0	1.3	14.6	12.2	(5.0)	20.3	1.5	1.4	9.9	11.0
Philippines		6,476	(2.94)	(0.0)	4.9	4.0	(1.4)	12.0	11.0	14.0	8.3	1.4	1.3	12.1	12.1
Indonesia		7,120	(71.46)	(1.0)	2.3	0.5	3.9	15.3	13.6	0.5	12.4	0.1	0.1	0.7	0.7
Malaysia		1,465	2.83	0.2	(0.1)	0.9	(2.0)	14.7	13.1	4.9	11.7	1.3	1.2	8.8	9.4
Thailand		1,393	2.38	0.2	(1.5)	1.0	(16.5)	16.7	14.4	(11.4)	16.4	1.3	1.3	8.2	9.4
Asean 4 - simple avg.				(0.2)	1.4	1.6	(4.0)	14.7	13.0	2.0	12.2	1.0	1.0	7.5	7.9
China		2,931	(11.75)	(0.4)	(4.6)	(3.3)	(5.1)	11.0	9.6	12.9	14.4	1.2	1.1	10.6	11.1
India		71,315	(168.66)	(0.2)	8.6	6.5	17.2	23.8	20.4	18.7	16.9	3.3	2.9	14.0	14.4
Singapore		3,113	(3.28)	(0.1)	(0.6)	1.3	(4.2)	10.3	10.1	18.3	2.8	1.0	1.0	10.0	10.1
Taiwan		17,652	(21.84)	(0.1)	3.1	1.3	24.9	18.7	15.8	(30.9)	18.3	2.3	2.1	12.5	13.5
Korea		2,567	3.30	0.1	3.2	1.2	14.8	15.6	10.3	(28.0)	51.3	0.9	0.9	5.9	8.3
Others				(0.1)	1.9	1.4	9.5	15.9	13.2	(1.8)	20.8	1.8	1.6	10.6	11.5

การเคลื่อนไหวรายกลุ่มอุตสาหกรรมของตลาดหุ้นภูมิภาค

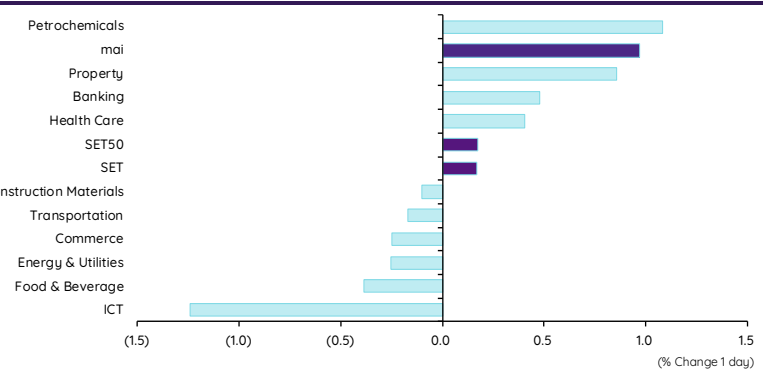
	Price performance (%) *			
	18-Dec	WoW	MoM	YTD
Banking	(0.44)	1.45	9.15	7.34
Chemicals	(0.49)	0.63	3.57	1.95
Construction Mat.	(0.44)	1.87	5.17	27.59
Consumer Products	(0.44)	0.16	3.18	(8.36)
Health Care	0.08	0.98	0.06	0.38
Oil, Gas & Coal	0.07	1.63	2.16	4.77
Real Estate	(0.47)	0.99	(0.02)	(17.86)
Retail - Consumer Staples	(0.44)	0.16	3.18	(8.36)
Telecommunications	(0.91)	1.28	1.04	5.63
Transportation	0.59	2.23	5.69	6.96



* การเคลื่อนไหวรายกลุ่มอุตสาหกรรมของตลาดหุ้นภูมิภาค (%) อ้างอิงสกุล US\$ และการเคลื่อนไหวรายกลุ่มอุตสาหกรรมของตลาดหุ้นไทย (%) อ้างอิงสกุลบาท

การเคลื่อนไหวรายกลุ่มอุตสาหกรรมของตลาดหุ้นไทย

	Price performance (%)			
	18-Dec	WoW	MTD	YTD
Banking	0.48	1.64	1.66	(3.85)
Commerce	(0.25)	1.15	1.38	(22.76)
Construction Materials	(0.10)	0.35	0.74	(18.32)
Energy & Utilities	(0.25)	1.10	0.40	(17.62)
Food & Beverage	(0.39)	(0.25)	(1.69)	(15.58)
Health Care	0.40	(0.29)	(1.44)	(11.51)
ICT	(1.24)	(1.38)	(1.95)	(11.79)
Petrochemicals	1.08	2.43	4.47	(24.88)
Property	0.86	0.43	0.00	(16.69)
Transportation	(0.17)	0.81	2.23	(19.96)
SET	0.17	0.90	0.96	(16.50)
SET50	0.17	1.46	1.43	(13.94)
MAI	0.97	(0.20)	1.40	(31.58)



มูลค่าการซื้อขาย 10 อันดับ

Stock	Price (Bt)	Value (Btmn)	Chg (%)
DELTA	86.50	1,900.98	3.90
AOT	60.75	1,832.74	(0.41)
CPALL	54.00	1,014.26	-
KBANK	130.50	993.57	-
PTTEP	147.50	868.15	0.34
BGRIM	27.75	705.06	(0.89)
SCB	102.50	665.68	1.49
PTT	35.75	663.91	-
GULF	45.75	588.47	(1.61)
BBL	152.00	609.55	-

ราคาเพิ่มขึ้น 10 อันดับ

Stock	Price (Bt)	Value (Btmn)	Chg (%)
TWZ	0.05	0.61	25.00
AMR	1.27	65.78	17.59
ETL	1.46	59.91	11.45
M-CHAI	63.50	7.45	10.43
JKN	0.55	66.04	10.00
KC	0.12	0.59	9.09
ANI	6.65	511.78	9.02
SBNEXT	1.17	16.08	8.33
DTCENT	1.44	5.17	8.27
SINO	1.47	43.71	8.09

ราคาลดลง 10 อันดับ

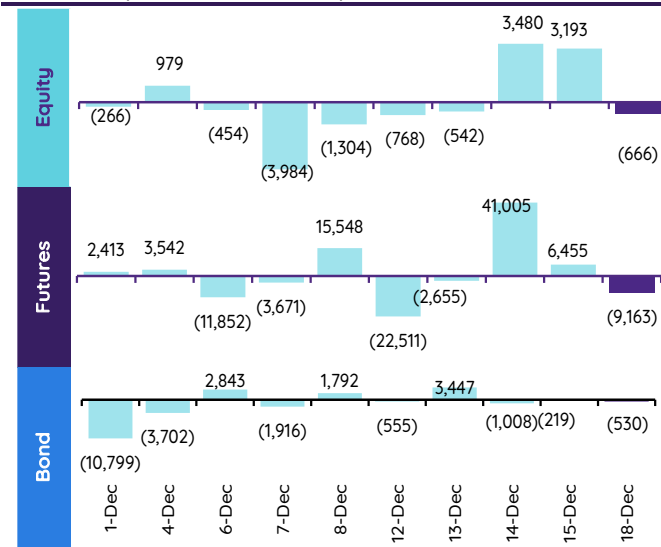
Stock	Price (Bt)	Value (Btmn)	Chg (%)
PPPM	0.05	0.06	(16.67)
NATION	0.06	0.05	(14.29)
GLOCON	0.34	13.43	(12.82)
EMC	0.08	0.10	(11.11)
TFI	0.08	0.19	(11.11)
JTS	65.25	327.44	(9.38)
TGPRO	0.13	0.35	(7.14)
AJA	0.16	0.88	(5.88)
J	2.08	2.72	(5.45)
MATI	7.50	0.00	(5.06)

ทิศทางของกระแสเงินทุนต่างชาติ

การเคลื่อนย้ายเงินทุนต่างชาติในตลาดหุ้นภูมิภาค

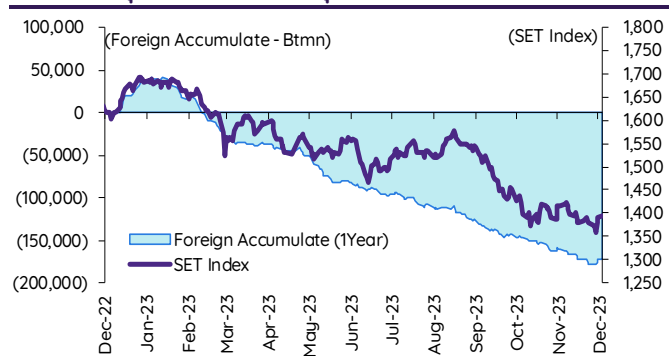
(US\$ Mn)	Thailand	Indonesia	Philippines	Malaysia	Vietnam	India	Taiwan	South Korea	Japan
Daily									
18-Dec-23	(19)	25	11		(32)		(92)	187	
15-Dec-23	92	250	8	41	(61)	1,231	638	733	
14-Dec-23	100	150	(7)	27	(15)	417	1,044	591	
13-Dec-23	(15)	(52)	(5)	(9)	(38)	636	123	(147)	
12-Dec-23	(21)	(34)	3	(10)	(13)	310	294	56	
Weekly									
WTD	(19)	25	11	31	(32)	2,698	(92)	187	(6,835)
8-Dec-23	(135)	(69)	1	(59)	(163)	1,804	(252)	387	(6,835)
1-Dec-23	(168)	38	35	53	(29)	2,587	1,206	178	(2,440)
24-Nov-23	(178)	80	18	82	(38)	221	1,567	511	29
17-Nov-23	55	46	(2)	37	(55)	185	4,162	817	1,911
Monthly									
MTD	(7)	242	36	(5)	(351)	5,188	1,801	1,580	(9,275)
Nov-23	(548)	(30)	19	332	(159)	2,301	8,361	3,257	6,601
Oct-23	(431)	(511)	(171)	(461)	(112)	(2,657)	(4,957)	(2,497)	19,545
Sep-23	(616)	(263)	(464)	143	(186)	(2,273)	(5,885)	(1,694)	(32,771)
YTD	(5,387)	(608)	(845)	(574)	(967)	19,591	3,373	8,648	28,009

ยอดซื้อขายสุทธิรายวันของนักลงทุนต่างชาติในประเทศไทย

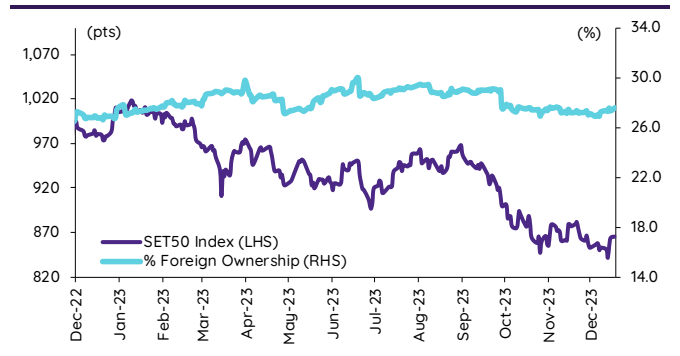


	Equity (Btmn)	SET50 futures (Contract)	Bond (Btmn)*
Daily			
18-Dec-23	(666)	(9,163)	(1,583)
Weekly			
WTD	(666)	(9,163)	(1,583)
15-Dec-23	5,363	22,294	3,848
8-Dec-23	(4,763)	3,567	607
1-Dec-23	(5,912)	(12,822)	(2,158)
24-Nov-23	(6,289)	(30,819)	(5,353)
Monthly			
MTD	(332)	19,111	3,284
Nov-23	(19,379)	(26,810)	(4,491)
Oct-23	(15,737)	20,871	3,801
Sep-23	(21,973)	(186,259)	(34,383)
Quarterly			
QTD	(35,448)	13,172	2,593
3Q23	(50,031)	(123,844)	(22,416)
2Q23	(50,263)	(85,648)	(15,901)
1Q23	(56,876)	(107,230)	(22,225)
4Q22	52,459	106,759	21,545
YTD	(192,619)	(303,550)	(57,949)
2022	202,694	80,374	17,729
2021	(48,578)	28,822	5,828

การซื้อขายสุทธิสะสมของนักลงทุนต่างชาติ และ SET



SET50 และสัดส่วนการถือครองของต่างชาติ (ไม่รวม NVDR)



การซื้อขายสุทธิของนักลงทุนต่างชาติ

สัดส่วนการถือครองหุ้นของนักลงทุนต่างชาติเปลี่ยนแปลงมากที่สุด 10 อันดับ

	Fgn hld (%)	Δ Fgn (M.shares)	Buy* (Btmn)
BDMS	25.49	31.35	807
CPN	21.08	7.79	527
AOT	7.75	5.92	360
BBL	26.53	2.07	315
KBANK	43.26	2.32	303
TOP	13.69	2.37	126
TTB	28.90	70.49	111
ADVANC	36.64	0.48	104
BCP	15.79	2.42	104
AMATA	9.38	3.58	94

ซื้อ-ขาย (สุทธิ) สูงสุด 10 อันดับ NVDR

	Fgn hld (%)	Δ Fgn (M.shares)	Sell* (Btmn)		Buy* (Btmn)	Sell* (Btmn)
PTTEP	13.15	(2.81)	(414)	PTT	97	(348)
TISCO	42.68	(0.88)	(87)	TRUE	64	(181)
PTTEP	13.15	(2.81)	(414)	RCL	63	(126)
SPALI	17.91	(3.09)	(56)	PSL	58	(123)
EA	35.08	(0.92)	(41)	LH	55	(93)
HMPRO	14.40	(3.34)	(39)	KLINIQ	48	(92)
GULF	35.84	(0.79)	(36)	COM7	47	(85)
SCGP	4.20	(0.92)	(33)	BEM	45	(83)
INTUCH	29.90	(0.44)	(31)	AWC	44	(76)
SCB	17.33	(0.24)	(25)	BTS	43	(73)

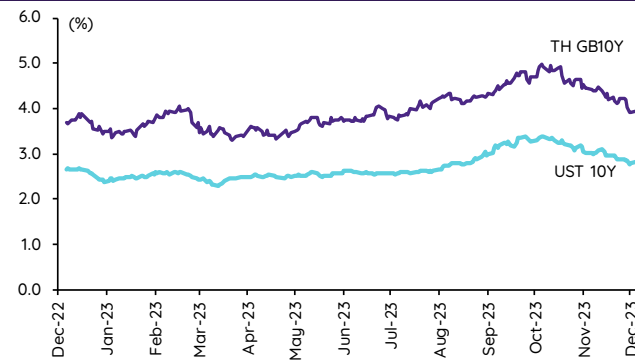
* ประมาณการโดย InnovestX Research

Update ราคาสินทรัพย์ประเภทต่างๆ

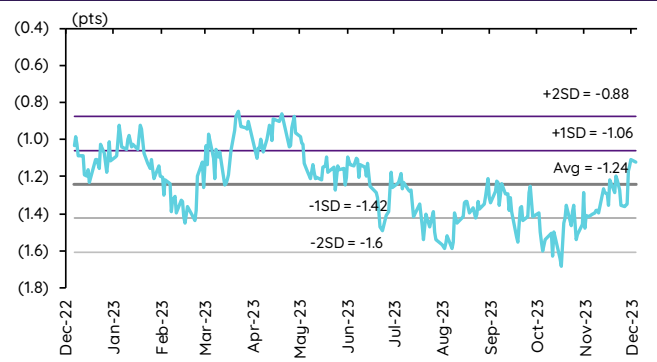
ดัชนีชี้วัดที่สำคัญ

	ราคาปิด	18 ส.ค.	WoW	MoM	YoY	YTD
ดัชนีความเชื่อมั่น						
VIX Index	12.56	2.28	(0.55)	(8.99)	(44.47)	(42.04)
Europe CDS (bps)	61.887	1.31	(5.11)	(8.33)	(33.65)	(28.73)
LIBOR OIS Spread (bps)	0	0.00	0.00	0.00	(22.84)	(16.30)
TED Spread (bps)	0.2438	(0.44)	(1.51)	0.05	(25.18)	(18.06)
อัตราแลกเปลี่ยน:						
Dollar Index	102.53	(0.07)	(1.40)	(1.24)	(2.20)	(0.94)
สหรัฐดอลลาร์/บาท	34.93	0.26	(2.04)	(0.41)	0.23	1.26
ยูโร/สหรัฐดอลลาร์	1.09	0.26	1.50	0.08	3.17	2.03
สหรัฐดอลลาร์/เยนญี่ปุ่น	142.79	0.46	(2.27)	(4.53)	4.47	8.91
ตราสารหนี้: (เปลี่ยนแปลง basis points)						
อัตราอ้างอิงพันธบัตรรัฐบาลไทย 2 ปี	2.35%	0.25	(5.18)	(14.33)	71.47	71.98
อัตราอ้างอิงพันธบัตรรัฐบาลไทย 10 ปี	2.81%	0.79	(5.63)	(20.74)	25.03	16.97
อัตราอ้างอิงพันธบัตรรัฐบาลสหรัฐ 2 ปี	4.45%	(0.91)	(25.12)	(45.42)	24.70	1.64
อัตราอ้างอิงพันธบัตรรัฐบาลสหรัฐ 10 ปี	3.93%	1.85	(28.65)	(50.79)	44.37	5.85
สินค้าโภคภัณฑ์:						
CRB Index	512.76	(0.13)	(1.63)	(3.44)	(7.98)	(7.57)
ทองคำแท่ง (ดอลลาร์ต่อออนซ์)	2,026.60	0.33	2.29	2.32	13.10	11.13
ค่าการกลั่น (ดอลลาร์ต่อบาร์เรล)	8.57	(4.78)	36.03	33.49	(11.47)	(18.69)
น้ำมันตลาดดูไบ (ดอลลาร์ต่อบาร์เรล)	76.34	0.05	(0.55)	8.11	0.60	(1.10)
น้ำมันตลาดนิวยอร์ก (ดอลลาร์ต่อบาร์เรล)	72.47	1.46	1.61	(4.51)	(2.45)	49.61
ค่าระวางเรือ (จุด)	2,288.00	(2.56)	(8.81)	25.71	46.67	51.02

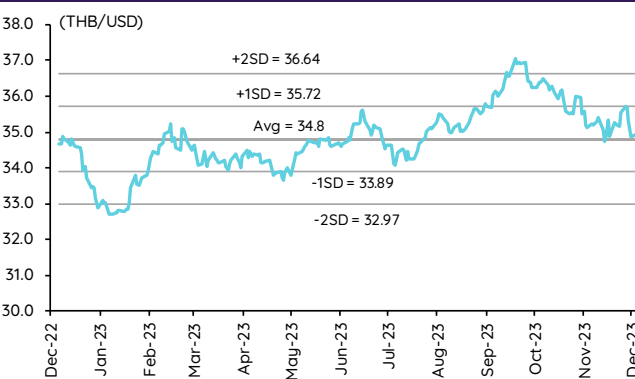
อัตราผลตอบแทนพันธบัตร 10 ปี ของไทยและสหรัฐฯ



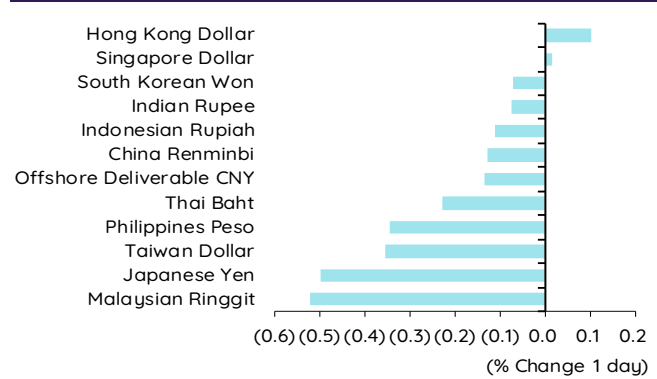
ผลต่างอัตราผลตอบแทนพันธบัตร 10 ปี ของไทยและสหรัฐฯ



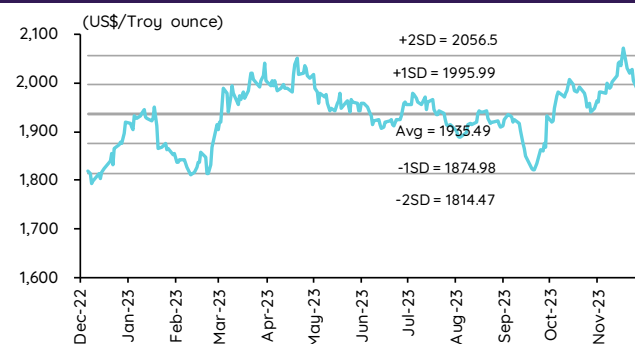
อัตราแลกเปลี่ยน THB/USD



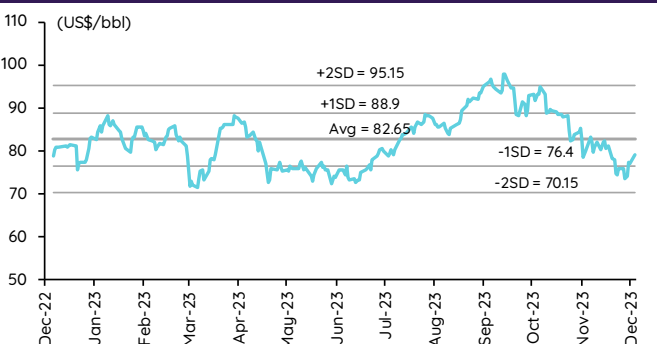
การเคลื่อนไหวของอัตราแลกเปลี่ยนในภูมิภาคต่อดอลลาร์ สรอ



ทองคำ



น้ำมันดิบ Brent



Note: Standard deviation (SD) ไม่ใช่สัญญาณการซื้อขาย

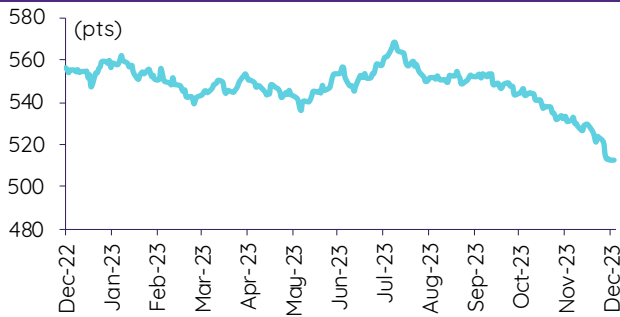
Update ราคาสินค้าโภคภัณฑ์

	As of 18-Dec-23	-1W %	Avg. Price QTD in 4Q23	% QoQ	% YoY	Avg. Price in '22	% YoY	Avg. Price in '23	% YoY	Update
CRB Index	512.76	(2.0)	534.98	(3.6)	(7.5)	592.61	10.66	547.58	(7.6)	Daily
Energy Prices										
Crude Oil - Dubai (US\$/bbl)	76.14	0.0	84.76	(2.2)	(13.7)	97.10	41.01	82.06	(15.5)	Daily
Brent Crude (US\$/bbl)	79.09	4.4	84.86	(2.1)	(15.7)	101.22	43.68	82.69	(18.3)	Daily
West Texas Int. Cushing (US\$/bbl)	72.47	1.7	79.27	(3.6)	(21.2)	94.54	38.91	77.74	(17.8)	Daily
Crude Oil - Asia-Pacific Tapis Oil Spot (US\$/bbl)	82.31	0.9	89.83	(0.6)	(10.7)	107.55	49.75	86.59	(19.5)	Daily
Natural Gas Henry Hub (US\$/mmBTU)	2.52	(1.3)	3.27	(13.2)	(43.5)	5.23	64.22	3.80	(27.5)	Daily
Coal Price NEX (US\$/MT)	162.28	15.8	133.69	(5.3)	(68.7)	364.93	163.91	266.64	92.8	Friday
Oil Product Prices and Gross Refinery Margin										
Gas Oil 500 ppm Sulfur Singapore (US\$/bbl)	96.98	1.7	105.76	(5.2)	(20.6)	130.86	68.80	103.29	(21.1)	Daily
Gas Oil - Dubai (US\$/bbl)	20.84	8.1	21.00	(15.6)	(40.0)	33.76	289.67	21.23	(37.1)	Daily
Gasoline, 92 RON Spot (US\$/bbl)	96.98	14.0	105.76	(5.2)	(20.6)	130.86	68.80	103.29	(21.1)	Daily
Gasoline - Dubai (US\$/bbl)	20.84	132.1	21.00	(15.6)	(40.0)	33.76	289.67	21.23	(37.1)	Daily
Fuel Oil 180 Singapore Spot (US\$/bbl)	66.41	1.9	71.43	(36.0)	(2.2)	80.50	25.12	70.11	(12.9)	Daily
Fuel Oil - Dubai (US\$/bbl)	(9.73)	(11.2)	(13.34)	79.7	(46.9)	-16.60	266.88	(11.95)	(28.0)	Daily
Jet Kerosene - Spot Price (US\$/bbl)	100.55	1.4	108.91	(3.3)	(14.6)	126.09	61.69	105.12	(16.6)	Daily
Jet Kerosene - Dubai (US\$/bbl)	24.41	5.8	24.15	(6.8)	(17.9)	28.99	217.81	23.07	(20.4)	Daily
SG Refinery Margin (US\$/bbl)	8.57	36.0	5.21	(45.5)	(26.1)	6.85	95.36	6.85	(36.3)	Daily
Olefins Product Prices and Spread										
Ethylene, FOB Japan Spot (US\$/MT)	850	0.0	857	5.0	(3.2)	1,001	(0.87)	834	(16.7)	Tuesday
Ethylene Spread (US\$/MT)	144	(19.9)	200	509.5	15.3	212	(41.21)	181	(14.6)	Daily
Propylene (Olefins), FOB Japan Spot (US\$/MT)	805	0.0	826	2.9	(8.2)	990	(15.4)	850	(14.1)	Tuesday
Propylene Spread (US\$/MT)	119	(23.1)	170	11.9	(9.8)	201	(43.62)	197	(2.0)	Daily
Naphtha - Singapore Spot FOB (US\$/MT)	686	5.5	656	0.7	(7.7)	789	21.57	653	(17.2)	Daily
Polyolefins Prices and Spread										
Polye HDPE SE Asia (US\$/MT)	970	0.0	1,009	1.2	(6.9)	1,180	0.08	1,035	(12.3)	Tuesday
HDPE-Naphtha Spread (US\$/MT)	284	(11.2)	353	183.8	(5.5)	391	(26.21)	382	(2.5)	Daily
Polye LDPE-Film, CFR SE Asia Spot (US\$/MT)	1,000	0.0	1,024	3.3	(22.4)	1,438	(5.75)	1,054	(26.7)	Tuesday
LDPE-Naphtha Spread (US\$/MT)	314	(10.3)	368	182.9	(39.6)	649	(25.97)	401	(38.2)	Daily
PP Film, Spot South East Asia (US\$/MT)	940	0.0	962	0.8	(10.6)	1,174	(9.60)	1,000	(14.8)	Tuesday
PP Spread (US\$/MT)	254	(12.4)	306	0.9	(16.3)	385	(40.73)	347	(9.7)	Daily
MEG Prices and Spread										
MEG, CFR South East Asia (US\$/MT)	495	0.0	487	0.7	(8.2)	585	(13.93)	500	(14.5)	Tuesday
MEG Spread (US\$/MT)	-20	0.0	-44	903.0	138.8	-36	(167.17)	-17	n.m.	Tuesday
Aromatics Product Prices and Spread										
Paraxylene, FOB USG Spot (US\$/MT)	1,050	0.0	1,088	(4.4)	(10.7)	1,261	40.96	1,104	(12.5)	Tuesday
Paraxylene Spread (US\$/MT)	406	(0.0)	372	(8.3)	(4.9)	442	42.51	410	(7.3)	Tuesday
Paraxylene - 92 RON Spread (US\$/MT)	223	(31.3)	186	(0.0)	125.3	145	(37.99)	223	53.9	Daily
Toluene, FOB Korea Spot (US\$/MT)	810	0.0	868	(9.0)	(11.4)	963	32.26	893	(7.2)	Tuesday
Benzene, CFR Japan Spot (US\$/MT)	880	0.0	924	1.1	(9.2)	1,057	13.52	918	(13.1)	Tuesday
Benzene Spread (US\$/MT)	262	(12.9)	341	(0.4)	(16.8)	367	4.38	345	(5.9)	Daily
Benzene - 92 RON Spread (US\$/MT)	53	(65.8)	22	(157.0)	(118.5)	-59	(122.03)	37	(162.7)	Daily
Condensate (US\$/MT)	644	0.0	716	(2.2)	(13.5)	818	40.13	694	(15.3)	Daily
PTA Prices and Spread										
PTA, CFR South East Asia (US\$/MT)	750	0.0	779	(3.9)	(11.5)	885	25.47	803	(9.3)	Tuesday
PTA Spread (US\$/MT)	47	0.0	50	2.9	(22.2)	40	(62.02)	63	56.8	Tuesday
PVC Prices and Spread										
PVC, CFR South East Asia (US\$/MT)	790	0.0	796	(6.9)	(20.5)	1,152	(20.27)	847	(26.5)	Tuesday
Ethylene Spread (US\$/MT)	646	5.9	595	(17.2)	(28.0)	940	(13.30)	666	(29.2)	Tuesday
Ethylene Dichloride CFR Far East Asia (US\$/MT)	315	0.0	285	5.2	(30.1)	543	(26.02)	292	(46.2)	Tuesday
Metal										
Gold (US\$/Troy Ounce)	2,027	1.1	1,966	2.0	13.8	1,802	0.17	1,939	7.6	Daily
LME Copper 3 Month Rolling Forward (US\$/MT)	8,525	1.0	8,206	(2.3)	6.2	8,805	(5.25)	8,523	(3.2)	Daily
Silver Future (US\$/Troy Ounce)	24	3.5	24	(3.2)	n.a.	24	n.a.	24	(0.2)	Daily
China Composite Steel Prices (CNY/MT)	4,297	(0.6)	4,199	1.5	(4.6)	4,770	(12.85)	4,258	(10.7)	Daily
Agriculture Prices										
Malaysian Crude Palm Oil Spot Price(MYR/MT)	3,630	(0.4)	3,676	(3.3)	(7.4)	5,136	15.59	3,839	(25.3)	Daily
SGX Ribbed Smoked Sheet 3 (RSS3) Futures (US\$/KG.)	165	(1.3)	166	9.3	0.9	184	(11.85)	158	(14.0)	Daily
Sugar #11 (US\$/LB)	21	(8.7)	26	4.6	51.8	18	16.35	24	34.7	Daily
Freight Rate										
Baltic Freight Index: BDIY	2,348	(5.4)	2,027	70.0	23.2	1,931	(33.89)	1,368	(29.2)	Daily
Baltic Supramax Index: BSI58	1,426	(6.2)	1,279	40.3	(28.5)	2,006	(17.27)	1,017	(49.3)	Daily

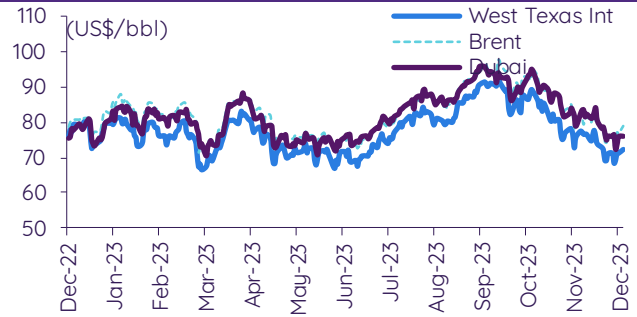
ที่มา: Bloomberg Finance LP., IQ Professional, BANPU IIR: InnovestX Research

Update ราคาสินค้าโภคภัณฑ์

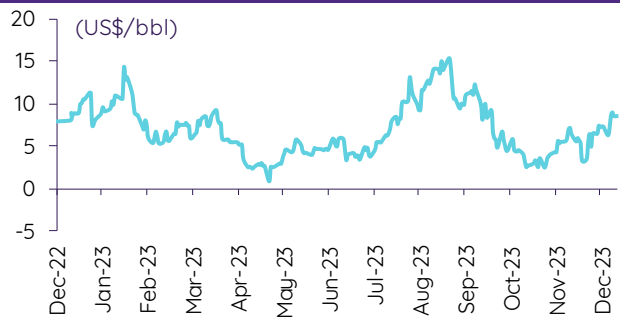
CRB US Spot All Commodities Price Index



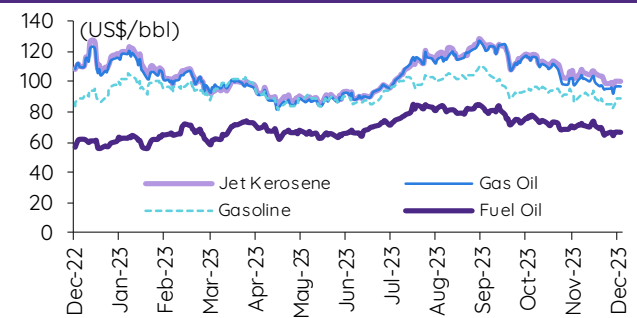
Crude prices



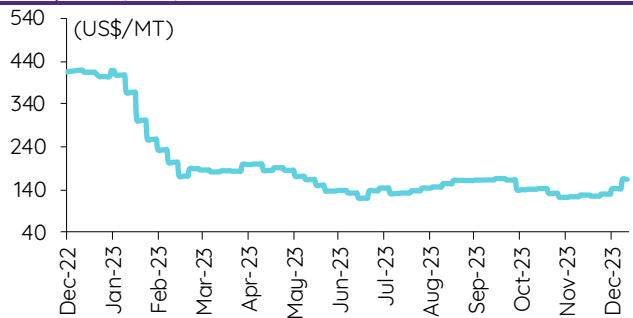
SG Dubai Hydrocracking Refinery Margin



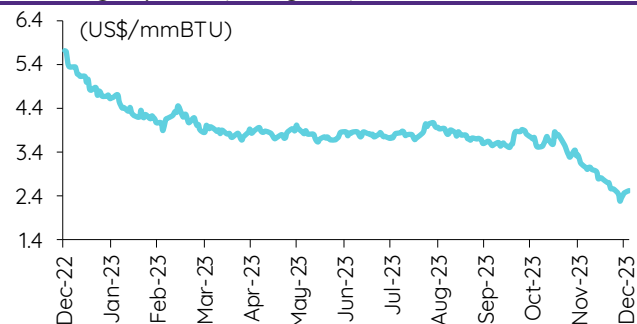
Oil product prices



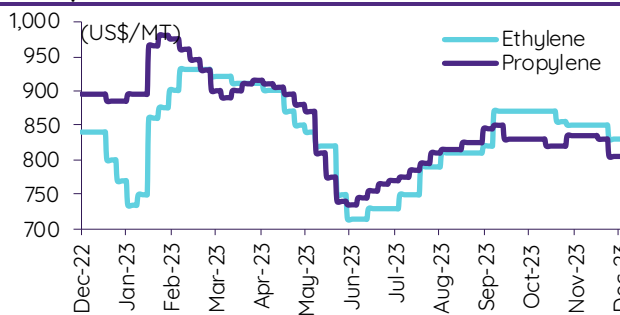
Coal price (NEX)



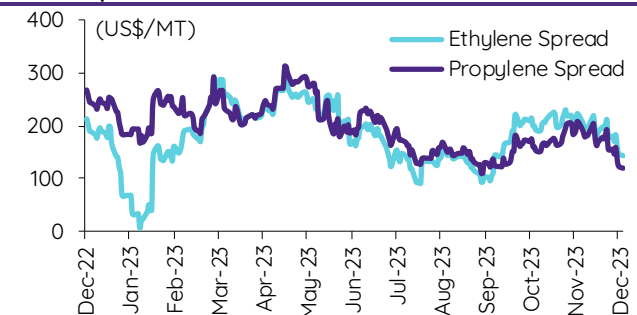
Natural gas prices (Henry hub)



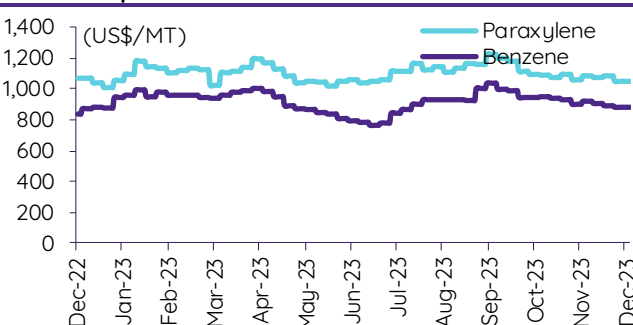
Olefins prices



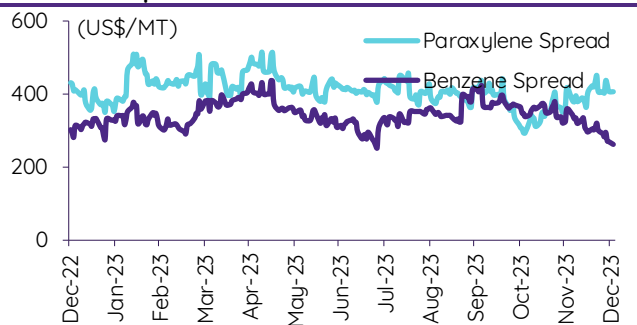
Olefins spreads



Aromatics prices

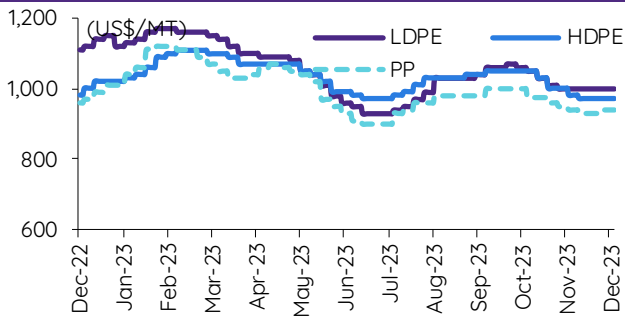


Aromatics spreads

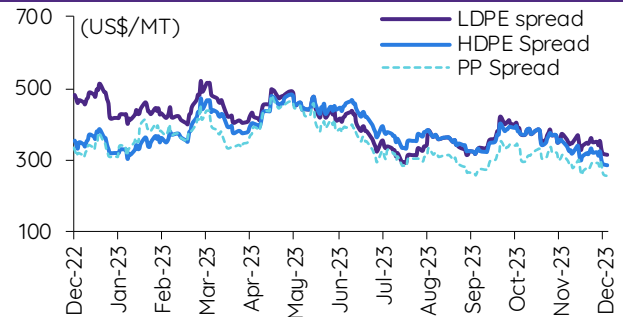


Update ราคาสินค้าโภคภัณฑ์

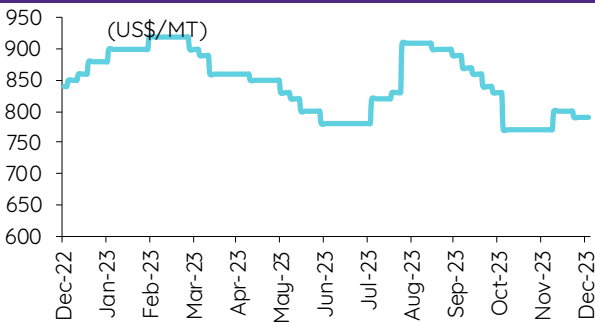
Polyolefins prices



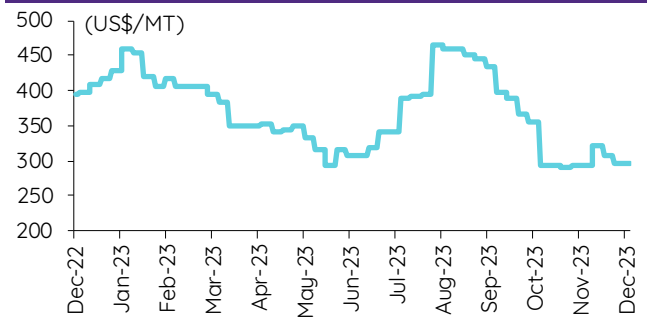
Polyolefins-Naphtha spreads



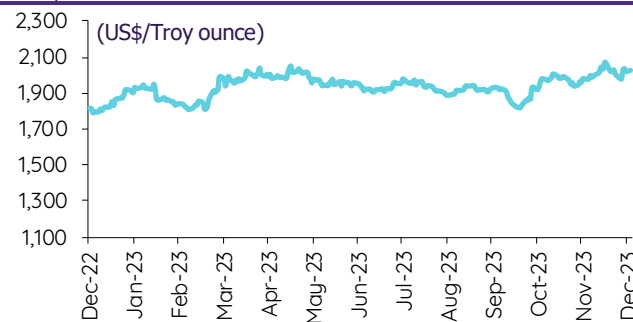
PVC price



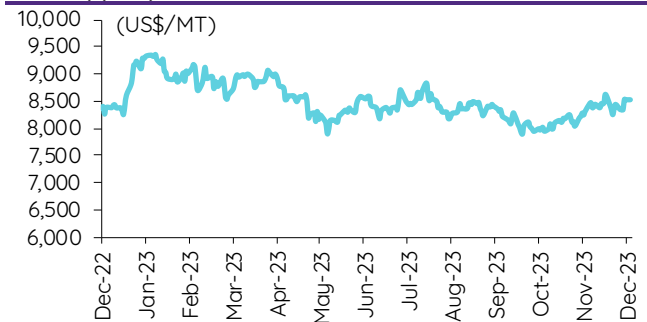
PVC spread



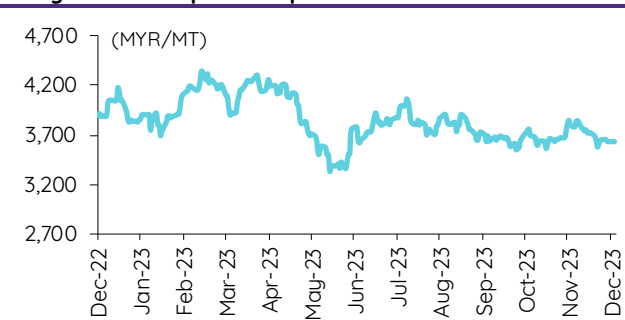
Gold price



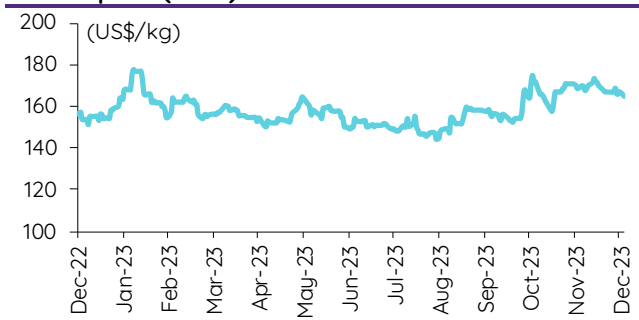
LME copper price



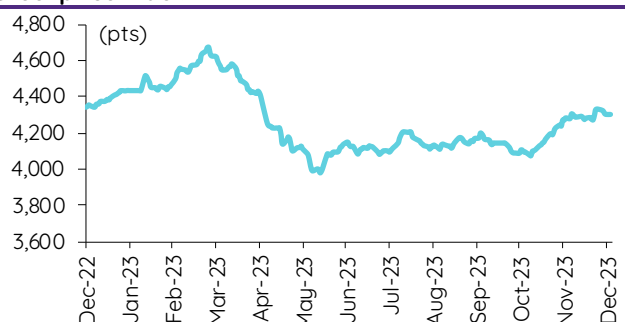
Malaysian crude palm oil price



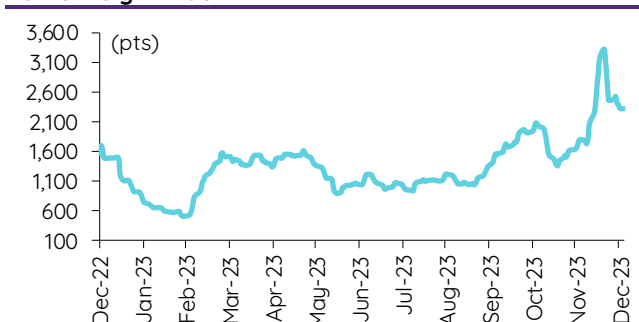
Rubber price (RSS3) futures



Steel price index



Baltic freight index



ข้อมูลการขายชอร์ต (short sales)

	ปริมาณหุ้น (หุ้น)	มูลค่าการขายชอร์ต (บาท)	ราคาเฉลี่ย (บาท)	ราคาต่ำสุด 18 ธ.ค. 66	ส่วนต่างระหว่างราคาปิด กับราคาขายชอร์ต	% ปริมาณการขายชอร์ต เทียบกับกระดานหลัก
AIT	622,600	2,280,172	3.66	3.64	0.61	40.29
BJC	2,911,200	73,963,225	25.41	25.50	(0.37)	35.99
BDMS	6,181,100	159,163,325	25.75	25.75	0.00	29.63
OR	1,578,300	31,532,250	19.98	20.10	(0.60)	27.60
TTB	18,890,600	29,689,492	1.57	1.57	0.11	25.84
BSRC-R	215,000	1,741,500	8.10	8.05	0.62	23.12
AS	13,000	93,600	7.20	7.20	0.00	19.85
GLOBAL	2,901,400	48,524,820	16.72	17.00	(1.62)	19.48
ITD	3,235,600	2,846,634	0.88	0.88	(0.02)	19.26
IRPC	4,617,400	9,404,570	2.04	2.02	0.83	18.83
SISB-R	84,600	2,939,325	34.74	35.00	(0.73)	18.54
SKY	376,800	9,933,725	26.36	26.50	(0.52)	18.31
PTTEP-R	992,000	145,170,100	146.34	147.50	(0.79)	16.75
CENTEL	145,600	6,333,850	43.50	43.50	0.00	16.40
AMATA	671,200	17,583,075	26.20	26.25	(0.20)	16.25
BANPU-R	3,871,300	25,287,555	6.53	6.50	0.49	16.17
KSL-R	105,600	267,826	2.54	2.52	0.64	15.91
TU	1,446,100	21,500,280	14.87	14.70	1.14	15.89
SCGP	758,900	27,472,275	36.20	36.50	(0.82)	15.74
CRC-R	1,443,200	57,096,425	39.56	40.00	(1.09)	15.49
GUNKUL	3,605,500	9,410,342	2.61	2.62	(0.38)	15.26
MINT-R	1,377,600	37,398,075	27.15	27.25	(0.38)	14.94
TISCO	194,300	19,071,375	98.15	98.50	(0.35)	14.33
EA-R	688,000	31,056,800	45.14	45.00	0.31	14.28
SPRC-R	1,014,900	8,257,905	8.14	8.15	(0.16)	13.87
TKC	216,900	3,174,680	14.64	14.60	0.25	13.80
PR9	23,800	356,530	14.98	15.00	(0.13)	12.92
TIPH	23,700	701,725	29.61	29.50	0.37	12.82
RABBIT	4,171,100	2,049,642	0.49	0.50	(1.72)	12.75
IVL	1,157,000	30,309,000	26.20	26.50	(1.15)	12.55
SCGP-R	602,300	21,865,725	36.30	36.50	(0.54)	12.49
CBG-R	323,300	26,406,525	81.68	81.50	0.22	12.21
PTTGC-R	383,000	15,017,475	39.21	39.50	(0.73)	12.18
DMT	81,300	1,016,250	12.50	12.60	(0.79)	12.01
BA	110,700	1,594,080	14.40	14.30	0.70	11.71
TLI-R	639,300	5,822,695	9.11	9.05	0.64	11.60
BGRIM	2,919,900	80,627,450	27.61	27.75	(0.49)	11.48
MBK-R	80,800	1,291,260	15.98	16.10	(0.74)	11.36
MTC-R	531,600	23,649,000	44.49	44.75	(0.59)	11.35
SCC-R	81,700	23,925,800	292.85	294.00	(0.39)	11.34
SAWAD	419,200	17,856,225	42.60	42.50	0.23	11.14
ONEE	424,000	1,665,018	3.93	3.94	(0.33)	11.10
M	28,000	1,088,425	38.87	39.00	(0.33)	11.07
CHAYO	144,600	752,730	5.21	5.20	0.11	10.98
BEM	2,534,700	20,295,815	8.01	7.95	0.72	10.79
CK-R	310,200	6,237,430	20.11	20.30	(0.95)	10.64
S	719,600	640,444	0.89	0.90	(1.11)	10.60
SHR	494,200	1,179,736	2.39	2.46	(2.96)	10.52
BCP	287,400	12,239,625	42.59	42.75	(0.38)	10.23
MINT	943,000	25,722,750	27.28	27.25	0.10	10.23
GLOBAL-R	1,493,500	25,204,230	16.88	17.00	(0.73)	10.03
TTA	2,112,800	12,791,075	6.05	6.05	0.07	9.96
THG	23,600	1,320,375	55.95	56.25	(0.54)	9.81
BTS	1,694,500	12,129,340	7.16	7.20	(0.58)	9.60
BAY	41,300	1,135,750	27.50	27.75	(0.90)	9.59
CRC	889,900	35,216,175	39.57	40.00	(1.07)	9.55
HMPRO	1,257,000	14,958,300	11.90	11.80	0.85	9.35
INTUCH	280,300	19,491,200	69.54	69.00	0.78	9.13
GFPT	29,000	311,700	10.75	10.70	0.45	9.08
CPALL	1,669,300	89,439,275	53.58	54.00	(0.78)	9.02
TIDLOR-R	687,000	15,808,690	23.01	23.00	0.05	8.71
STA-R	275,700	4,007,190	14.53	14.60	(0.45)	8.60
BAM-R	677,100	5,531,535	8.17	8.05	1.48	8.45
BANPU	2,009,100	13,110,785	6.53	6.50	0.40	8.39
DOHOME	178,900	2,114,420	11.82	11.80	0.16	8.34
KKP	115,300	5,736,175	49.75	50.00	(0.50)	8.31
GPSC-R	411,700	20,089,400	48.80	48.50	0.61	8.29
TLI	454,400	4,155,350	9.14	9.05	1.05	8.24
BH-R	154,900	33,997,100	219.48	220.00	(0.24)	8.23
AOT-R	2,406,700	145,400,900	60.42	60.75	(0.55)	8.21
BH	154,400	33,820,200	219.04	220.00	(0.44)	8.21
LH	2,208,500	17,064,350	7.73	7.75	(0.30)	8.16
TRUE	5,694,900	29,358,685	5.16	5.15	0.10	8.09
BGRIM-R	2,053,200	56,237,150	27.39	27.75	(1.30)	8.07
M-R	19,700	768,300	39.00	39.00	0.00	7.79
CPF	792,300	14,681,780	18.53	18.60	(0.37)	7.76
SCC	55,700	16,336,600	293.30	294.00	(0.24)	7.73
CK	223,100	4,486,090	20.11	20.30	(0.95)	7.65
PTG-R	610,000	5,481,710	8.99	8.95	0.41	7.56
AP	524,000	5,659,200	10.80	10.80	0.00	7.55
KBANK	564,600	72,865,400	129.06	130.50	(1.11)	7.37
TCAP	126,800	6,198,200	48.88	49.00	(0.24)	7.36
KTB	1,210,600	22,293,640	18.42	18.40	0.08	7.26
RBF	128,800	1,706,100	13.25	13.30	(0.41)	7.25
HUMAN	85,400	939,400	11.00	11.00	0.00	7.20
CPAXT-R	240,800	6,329,700	26.29	26.25	0.14	7.17
GPSC	355,500	17,304,175	48.68	48.50	0.36	7.16

	ปริมาณหุ้น (หุ้น)	มูลค่าการขายชอร์ต (บาท)	ราคาเฉลี่ย (บาท)	ราคาต่ำสุด 18 ธ.ค. 66	ส่วนต่างระหว่างราคาปิด กับราคาขายชอร์ต	% ปริมาณการขายชอร์ต เทียบกับปริมาณหลัก
GULF-R	914,300	42,078,600	46.02	45.75	0.60	7.14
AWC-R	3,879,800	13,778,140	3.55	3.56	(0.25)	7.10
SMPC	14,500	145,380	10.03	10.00	0.26	7.07
AH	97,600	2,671,450	27.37	27.50	(0.47)	6.99
BCH-R	475,200	9,980,640	21.00	20.90	0.49	6.97
ERW	597,300	3,058,120	5.12	5.15	(0.58)	6.89
BBL	261,100	39,521,750	151.37	152.00	(0.42)	6.88
KTB-R	1,146,500	21,095,600	18.40	18.40	0.00	6.88
MC	134,800	1,698,200	12.60	12.60	(0.02)	6.87
ROJNA	86,000	494,500	5.75	5.75	0.00	6.86
BAM	539,800	4,399,565	8.15	8.05	1.25	6.74
HANA	731,200	36,133,750	49.42	50.25	(1.66)	6.72
AWC	3,664,800	13,029,940	3.56	3.56	(0.13)	6.70
BTS-R	1,181,000	8,443,650	7.15	7.20	(0.70)	6.69
BCH	451,100	9,482,220	21.02	20.90	0.58	6.62
TOA	33,500	737,340	22.01	22.10	(0.41)	6.53
NRF	120,900	634,725	5.25	5.25	0.00	6.52
LANNA	38,600	564,310	14.62	14.80	(1.22)	6.50
SPALI	484,800	8,769,800	18.09	18.00	0.50	6.47
MTC	300,100	13,362,650	44.53	44.75	(0.50)	6.40
KTC	203,600	9,484,175	46.58	46.50	0.18	6.36
NEX	180,000	1,865,450	10.36	10.40	(0.35)	6.32
CENTEL-R	55,900	2,437,525	43.61	43.50	0.24	6.29
BCPG	286,800	2,472,410	8.62	8.65	(0.34)	6.26
COM7	1,001,900	22,697,970	22.65	22.60	0.24	6.21
AOT	1,819,100	109,892,075	60.41	60.75	(0.56)	6.21
BA-R	58,500	842,400	14.40	14.30	0.70	6.19
SIRI	3,320,500	5,687,460	1.71	1.72	(0.42)	6.13
TOP-R	225,800	11,958,350	52.96	53.00	(0.08)	6.08
GULF	773,100	35,503,175	45.92	45.75	0.38	6.03
JAS-R	5,248,200	8,433,230	1.61	1.61	(0.19)	6.01
BLA	93,400	1,836,000	19.66	19.30	1.85	5.96
TIDLOR	468,700	10,769,910	22.98	23.00	(0.09)	5.94
RATCH	207,100	6,401,350	30.91	30.75	0.52	5.92
KCE-R	271,000	14,875,750	54.89	55.00	(0.20)	5.90
INTUCH-R	179,700	12,489,875	69.50	69.00	0.73	5.86
XPG	1,972,300	2,046,713	1.04	1.05	(1.17)	5.83
PTT	1,084,400	38,705,600	35.69	35.75	(0.16)	5.83
BLA-R	91,200	1,792,110	19.65	19.30	1.82	5.82
EGCO-R	76,400	9,503,550	124.39	125.00	(0.49)	5.82
EA	279,000	12,621,800	45.24	45.00	0.53	5.79
STA	184,400	2,689,400	14.58	14.60	(0.11)	5.75
ADVANC	86,700	18,987,300	219.00	218.00	0.46	5.59
CBG	147,400	12,032,125	81.63	81.50	0.16	5.57
TTW	142,200	1,265,580	8.90	8.95	(0.56)	5.57
KSL	36,600	92,964	2.54	2.52	0.79	5.51
BPP	22,300	317,740	14.25	14.20	0.34	5.44
OSP-R	591,500	12,835,550	21.70	21.70	0.00	5.39
JMT	512,400	13,499,975	26.35	26.50	(0.58)	5.36
BJC-R	428,300	10,868,050	25.37	25.50	(0.49)	5.29
PTTEP	312,700	45,813,750	146.51	147.50	(0.67)	5.28
TOP	190,600	10,121,250	53.10	53.00	0.19	5.14
CPN	301,200	20,166,300	66.95	67.75	(1.18)	5.08
THANI	300,400	795,954	2.65	2.64	0.37	5.07
TKN	223,900	2,098,785	9.37	9.45	(0.81)	5.00
FSMART	27,400	194,420	7.10	7.05	0.65	4.96
MAJOR-R	151,100	2,186,810	14.47	14.70	(1.55)	4.88
SC	234,600	727,946	3.10	3.12	(0.55)	4.85
BLAND	182,300	127,610	0.70	0.71	(1.41)	4.82
MBK	33,900	539,870	15.93	16.10	(1.08)	4.77
LH-R	1,273,200	9,864,265	7.75	7.75	(0.03)	4.70
SAPPE-R	22,500	1,695,075	75.34	75.25	0.12	4.64
SINGER	615,400	7,244,780	11.77	12.00	(1.90)	4.58
ITC-R	164,800	3,311,140	20.09	20.00	0.46	4.57
AAV	502,500	1,013,636	2.02	2.00	0.86	4.54
SJWD	31,800	461,760	14.52	14.60	(0.54)	4.53
TISCO-R	61,300	6,022,725	98.25	98.50	(0.25)	4.52
THCOM	257,800	3,155,120	12.24	12.40	(1.30)	4.45
JMART	612,700	11,018,440	17.98	18.00	(0.09)	4.44
WHA	856,300	4,324,315	5.05	5.10	(0.98)	4.43
CKP-R	192,900	625,586	3.24	3.30	(1.73)	4.43
KBANK-R	336,100	43,698,700	130.02	130.50	(0.37)	4.39
RS	11,700	160,060	13.68	13.70	(0.14)	4.35
SAWAD-R	161,400	6,863,600	42.53	42.50	0.06	4.29
BCP-R	119,700	5,102,200	42.62	42.75	(0.29)	4.26
PSH	15,300	184,740	12.07	12.20	(1.03)	4.26
TQM	9,400	269,050	28.62	28.75	(0.44)	4.21
SCB	272,900	27,495,150	100.75	102.50	(1.71)	4.17
KEX	117,800	483,436	4.10	4.10	0.09	4.16
HANA-R	441,900	21,988,175	49.76	50.25	(0.98)	4.06
VGI	219,800	415,063	1.89	1.89	(0.09)	4.02
ADVANC-R	61,800	13,531,500	218.96	218.00	0.44	3.98
TVO	7,700	162,020	21.04	21.00	0.20	3.98
III	95,900	947,825	9.88	9.85	0.34	3.98
PTL	46,400	457,755	9.87	9.85	0.16	3.97

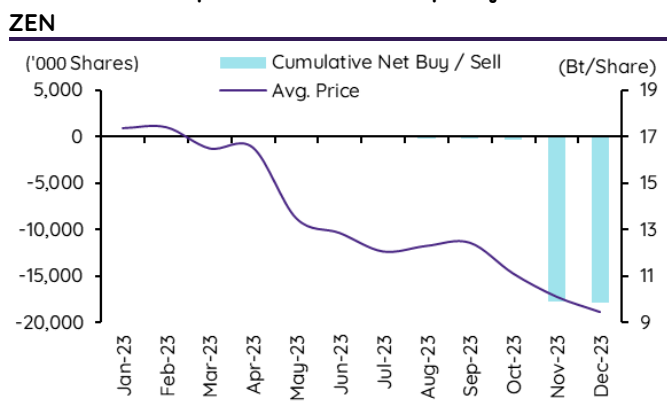
ที่มา: ตลาดหลักทรัพย์แห่งประเทศไทย และ InnovestX Research

สรุปการซื้อขายหุ้นของผู้บริหาร

1. รายงานการซื้อขายหุ้นของผู้บริหาร ณ วันที่ 18 ธ.ค. 2566

ชื่อบริษัท	ชื่อผู้บริหาร	ประเภทหลักทรัพย์	วันที่ดำเนินการ/จำนวน	จำนวน (หุ้น)	ราคา (บาท)	รวม (บาท)	วิธีการได้มา/จำหน่าย
ALT	นาง ปริญญารัตน์ ตั้งเผ่าศักดิ์	หุ้นสามัญ	13-12-66	7,000	1.65	11,550	ซื้อ
ALT	นาง ปริญญารัตน์ ตั้งเผ่าศักดิ์	หุ้นสามัญ	13-12-66	1,000	1.67	1,670	ซื้อ
ALT	นาง ปริญญารัตน์ ตั้งเผ่าศักดิ์	หุ้นสามัญ	14-12-66	5,900	1.64	9,676	ซื้อ
ALT	นาง ปริญญารัตน์ ตั้งเผ่าศักดิ์	หุ้นสามัญ	14-12-66	1,000	1.65	1,650	ซื้อ
AMA	นาย พิทักษ์ ธงกิจประการ	หุ้นสามัญ	15-12-66	72,000	3.99	287,280	ซื้อ
AMANAHA	นาง กุศลิศสรสรณ์ ศรีลาคำ	หุ้นสามัญ	01-12-66	20,000	2.06	41,200	ขาย
AMANAHA	นาง กุศลิศสรสรณ์ ศรีลาคำ	หุ้นสามัญ	04-12-66	20,600	2.06	42,436	ขาย
AMANAHA	นาง กุศลิศสรสรณ์ ศรีลาคำ	หุ้นสามัญ	15-12-66	57	2.06	117	ขาย
BAREIT	นาย ณบุศร์ณัฐ ชูชิตวัฒน์ศักดิ์	หน่วยกัณฑ์	15-12-66	5,000	9.30	46,500	ซื้อ
BJCHI	นาย หวัง เจิน สี่	หุ้นสามัญ	13-12-66	2,130,000	1.03	2,193,900	ซื้อ
CPT	นาย นพดล วิชัยเทื้อ	หุ้นสามัญ	14-12-66	50,000	0.63	31,500	ขาย
CPT	นาย นพดล วิชัยเทื้อ	หุ้นสามัญ	15-12-66	50,000	0.63	31,500	ขาย
CPT	นาย นพดล วิชัยเทื้อ	หุ้นสามัญ	15-12-66	14,800	0.64	9,472	ขาย
EP	นาย ยุกธ ชัยสุภักกุล	หุ้นสามัญ	15-12-66	200	2.64	528	ซื้อ
FTE	นาย ประพันธ์ จิตรเจริญชัย	หุ้นสามัญ	15-12-66	10,000	1.50	15,000	ขาย
FTE	นาย ประพันธ์ จิตรเจริญชัย	หุ้นสามัญ	18-12-66	10,000	1.50	15,000	ขาย
HTC	พินอตา พิษ รัตตะกุล	หุ้นสามัญ	15-12-66	438,100	16.01	7,013,981	ขาย
JDF	นางสาว ธิดา หอสีจกุล	หุ้นสามัญ	13-12-66	45,900	2.20	100,980	ซื้อ
JDF	นางสาว ธิดา หอสีจกุล	หุ้นสามัญ	13-12-66	4,100	2.18	8,938	ซื้อ
JDF	นางสาว ธิดา หอสีจกุล	หุ้นสามัญ	13-12-66	2,800	2.18	6,104	ซื้อ
JDF	นางสาว ธิดา หอสีจกุล	หุ้นสามัญ	14-12-66	5,400	2.20	11,880	ซื้อ
JDF	นางสาว ธิดา หอสีจกุล	หุ้นสามัญ	15-12-66	20,000	2.20	44,000	ซื้อ
LEO	นาย เถตติวิทย์ สิริสุนทรวงค์	หุ้นสามัญ	15-12-66	21,400	4.22	90,308	ซื้อ
LEO	นาย เถตติวิทย์ สิริสุนทรวงค์	หุ้นสามัญ	15-12-66	17,200	4.22	72,584	ซื้อ
MBAX	นาย ทรงเกียรติ วัฒนวงศา	หุ้นสามัญ	15-12-66	5,000	3.10	15,500	ซื้อ
MGC	นางสาว กิ่งกานต์ ธรรมชวณวิริยะ	หุ้นสามัญ	15-12-66	20,000	6.15	123,000	ซื้อ
MICRO	นาง รสนันท์ ยิ่งวิศักดิ์	หุ้นสามัญ	15-12-66	50,000	1.94	97,000	ซื้อ
NCAP	นางสาว อุบลวรรณ ปิยะจินดา	หุ้นสามัญ	13-12-66	4,000	2.58	10,320	ขาย
NCAP	นางสาว อุบลวรรณ ปิยะจินดา	หุ้นสามัญ	15-12-66	22,600	2.68	60,568	ขาย
PEACE	นาย พิสิษฐ์ ปัญญาคณาภรณ์	หุ้นสามัญ	15-12-66	235,200	3.23	759,696	ซื้อ
PG	นาง กิตติภรณ์ ชัยทวารเสถียร	หุ้นสามัญ	15-12-66	23,400	8.90	208,260	ซื้อ
PROUD	นาย ภูมิวัฒน์ สิมหาเจริญ	หุ้นสามัญ	14-12-66	30,000	1.36	40,800	ซื้อ
PROUD	นาย ภูมิวัฒน์ สิมหาเจริญ	หุ้นสามัญ	15-12-66	40,000	1.38	55,200	ซื้อ
RAM	ร้อยเอก ชจิต ทัพพานนท์	หุ้นสามัญ	18-12-66	50,000	33.00	1,650,000	ขาย
SAF	นาย พิสิษฐ์ อริยเดชาวิช	หุ้นสามัญ	14-12-66	31,700	0.84	26,628	ซื้อ
SAF	นาย พิสิษฐ์ อริยเดชาวิช	หุ้นสามัญ	15-12-66	13,500	0.85	11,475	ซื้อ
SEAFCO	นาย ณรงค์ ทัศนนิวัฒน์	หุ้นสามัญ	15-12-66	20,000	2.64	52,800	ซื้อ
SKY	นาย รัช ตันตนิบตา	หุ้นสามัญ	07-12-66	20,000	26.00	520,000	ขาย
SKY	นาย รัช ตันตนิบตา	หุ้นสามัญ	07-12-66	10,000	26.25	262,500	ขาย
SKY	นาย รัช ตันตนิบตา	หุ้นสามัญ	08-12-66	20,000	26.00	520,000	ขาย
SKY	นาย รัช ตันตนิบตา	หุ้นสามัญ	08-12-66	20,000	26.00	520,000	ขาย
SKY	นาย รัช ตันตนิบตา	หุ้นสามัญ	08-12-66	30,000	26.00	780,000	ขาย
SKY	นาย รัช ตันตนิบตา	หุ้นสามัญ	12-12-66	20,000	26.00	520,000	ขาย
SKY	นาย รัช ตันตนิบตา	หุ้นสามัญ	12-12-66	4,200	26.00	109,200	ขาย
SKY	นาย รัช ตันตนิบตา	หุ้นสามัญ	14-12-66	10,000	25.00	250,000	ขาย
SKY	นาย รัช ตันตนิบตา	หุ้นสามัญ	14-12-66	20,000	25.00	500,000	ขาย
SKY	นาย รัช ตันตนิบตา	หุ้นสามัญ	14-12-66	20,000	25.00	500,000	ขาย
STC	นาย สุรสิทธิ์ ชัยเดระกุลทอง	หุ้นสามัญ	15-12-66	2,000	0.68	1,360	ขาย
SUPER	นาย จอนภรณ์ชัย โสจายะ	หุ้นสามัญ	14-12-66	100,000	0.42	42,000	ซื้อ
SUPER	นาย จอนภรณ์ชัย โสจายะ	หุ้นสามัญ	15-12-66	4,250,000	0.42	1,785,000	ซื้อ
TMILL	นาย ประภาส ชูติมาวัฒน์	หุ้นสามัญ	15-12-66	900	3.86	3,474	ซื้อ
TMILL	นาย ปราสา อรรถวิวัฒน์	หุ้นสามัญ	14-12-66	41,000	3.82	156,620	ซื้อ
TRITN	นางสาว หุสยศี เตชะอุบล	หุ้นสามัญ	15-12-66	20,000,000	0.13	2,600,000	ซื้อ
VL	นาง ชุติมา กสิณสุวรรณ	หุ้นสามัญ	15-12-66	700,000	0.84	588,000	ซื้อ
ZEN	นาย ศิริวัฒน์ ชีวชาญ	หุ้นสามัญ	13-12-66	51,500	9.41	484,615	ขาย
ZEN	นาย ศิริวัฒน์ ชีวชาญ	หุ้นสามัญ	15-12-66	27,000	9.25	249,750	ขาย
					Total	ซื้อ	9,453,001
						ขาย	14,138,519
						สุทธิ	(4,685,518)

2. ยอดซื้อ/ขายสุทธิสะสม 12 เดือนของหุ้นที่อยู่ภายใต้การวิเคราะห์ของ InnovestX



ปฏิทินหุ้น

จันทร	อังคาร	วันรวม	พฤหัส	ศุกร์
18	19	20	21	22
Share listing GCAP 4,000,000 Shares TKC 8,296,000 Shares	PD CPTGF Bt0.1836 EGATIF Bt0.0839 KBSPF Bt0.244 TTLPF Bt0.444 Last trading day AIT-W2 SOLAR-W1 NOBLE-W2 Share listing PLANET 4,236 Shares PPPM 535,333,332 Shares	XD BABA80 Bt- XW GIFT 3 : 1 XE AIT-W2 1:1 @Bt2 NOBLE-W2 1:1.053 @Bt7.597 SOLAR-W1 1:1 @Bt2 PD TNH Bt0.6 WHAIR Bt0.1369 Decreased capital B-WORK	XD SYNTEC Bt0.03 XR HYDRO 15:1 @Bt0.30 XW HYDRO 2:1 PD MJLF Bt0.129 PROSPECT Bt0.22 RJH Bt0.25	PD ALLY Bt0.16
XR MORE 1:2 @Bt0.05 XW MORE 2:1 PD GVREIT Bt0.1911	XD PLANB Bt0.0748 XE TWZ-W6 1:1 @Bt0.1 TWZ-W7 1:1 @Bt0.1 PD JAS Bt0.6	XW META 45:4 PD ABFTH Bt12 HPF Bt0.04 LVMH01 Bt0.0902 MNIT Bt0.027 MNIT2 Bt0.045 M-STOR Bt0.1 TSTE Bt0.06	XD I2 Bt0.032 XE AS-W2 1:1 @Bt3.5 PD LHSC Bt0.165 M-II Bt0.155 QHPF Bt0.125 SIA19 Bt0.2506 TFFIF Bt0.1057	งดชงรับลิบปี (วันอาทิตย์ที่ 31 ธันวาคม 2566)

จันทร	อังคาร	วันรวม	พฤหัส	ศุกร์
1	2	3	4	5
งดชงรับลิบปี		XW MACO 4:1	XW RS 10:1	PD SYNTEC Bt0.03
PD NETEASE80 Bt0.03064				PD I2 Bt0.032 PLANB Bt0.0748
PD MSFT80X Bt0.00898				
	XE MINT-W9 1:1 @Bt31	XW TGE 7:1		PD NVDA80X Bt-
		XW SCN 3:1 XE CWT-W6 1:1 @Bt5		

XD - Cash Dividend
 XD(ST) - Stock Dividend

PD - Payment Date
 XR - Rights for Common

XW - Rights for Warrant
 XT - Rights for Transferable Subscription Right

XE - Warrant Exercise
 CW - Capital write-down

SP - Suspension

หลักทรัพย์ที่เข้าข่ายมาตรการกำกับการซื้อขาย (Turnover list) และหลักทรัพย์ภายใต้เครื่องหมาย C

Sharecode	Effdate	Enddate	หลักทรัพย์ที่เข้าข่ายมาตรการกำกับการซื้อขาย			หลักทรัพย์ภายใต้เครื่องหมาย C		หลักทรัพย์ภายใต้เครื่องหมาย NC (Non Compliance)	
			Turnover list	Level (**)	หมายเหตุ	Caution : "C"	สาเหตุ	"NC"	สาเหตุ
NEP	14/08/2018	จนกว่าจะได้รับการเปลี่ยนแปลงจาก SET	-	-	-	✓	วันที่ 14/08/2018 ขึ้นเครื่องหมาย C เหตุผล : ส่วนของผู้ถือหุ้น < 50% ของทุนชำระแล้ว สำหรับงบการเงิน ไตรมาสที่ 2 สิ้นสุดวันที่ 30 มิถุนายน 2561 วันที่ 12/11/2018 ยังคงเครื่องหมาย C เนื่องจากยังแก้ไขเหตุไม่ครบถ้วน เหตุที่ยังไม่ได้แก้ไข : ส่วนของผู้ถือหุ้น < 50% ของทุนชำระแล้ว สำหรับงบการเงิน ไตรมาสที่ 3 สิ้นสุดวันที่ 30 กันยายน 2561	-	-
NEWS	15/08/2018	จนกว่าจะได้รับการเปลี่ยนแปลงจาก SET	-	-	-	✓	วันที่ 15/08/2018 ขึ้นเครื่องหมาย C เหตุผล : ส่วนของผู้ถือหุ้น < 50% ของทุนชำระแล้ว สำหรับงบการเงิน ไตรมาสที่ 2 สิ้นสุดวันที่ 30 มิถุนายน 2561 วันที่ 15/11/2018 ยังคงเครื่องหมาย C เนื่องจากยังแก้ไขเหตุไม่ครบถ้วน เหตุที่ยังไม่ได้แก้ไข : ส่วนของผู้ถือหุ้น < 50% ของทุนชำระแล้ว สำหรับงบการเงิน ไตรมาสที่ 3 สิ้นสุดวันที่ 30 กันยายน 2561	-	-
AQ	16/08/2018	จนกว่าจะได้รับการเปลี่ยนแปลงจาก SET	-	-	-	✓	วันที่ 16/08/2018 ขึ้นเครื่องหมาย C เหตุผล : ส่วนของผู้ถือหุ้น < 50% ของทุนชำระแล้ว สำหรับงบการเงิน ไตรมาสที่ 2 สิ้นสุดวันที่ 30 มิถุนายน 2561 วันที่ 15/11/2018 ยังคงเครื่องหมาย C เนื่องจากยังแก้ไขเหตุไม่ครบถ้วน เหตุที่ยังไม่ได้แก้ไข : ส่วนของผู้ถือหุ้น < 50% ของทุนชำระแล้ว สำหรับงบการเงิน ไตรมาสที่ 3 สิ้นสุดวันที่ 30 กันยายน 2561	-	-
UMS	16/08/2018	จนกว่าจะได้รับการเปลี่ยนแปลงจาก SET	-	-	-	✓	วันที่ 16/08/2018 ขึ้นเครื่องหมาย C เหตุผล : ส่วนของผู้ถือหุ้น < 50% ของทุนชำระแล้ว สำหรับงบการเงิน ไตรมาสที่ 2 สิ้นสุดวันที่ 30 มิถุนายน 2561 วันที่ 13/11/2018 ยังคงเครื่องหมาย C เนื่องจากยังแก้ไขเหตุไม่ครบถ้วน เหตุที่ยังไม่ได้แก้ไข : ส่วนของผู้ถือหุ้น < 50% ของทุนชำระแล้ว สำหรับงบการเงิน ไตรมาสที่ 3 สิ้นสุดวันที่ 30 กันยายน 2561	-	-
NATION	14/12/2018	จนกว่าจะได้รับการเปลี่ยนแปลงจาก SET	-	-	-	✓	วันที่ 14/12/2018 ขึ้นเครื่องหมาย C เหตุผล : ส่วนของผู้ถือหุ้น < 50% ของทุนชำระแล้ว สำหรับงบการเงิน ไตรมาสที่ 2 สิ้นสุดวันที่ 30 มิถุนายน 2561 วันที่ 31/01/2019 ยังคงเครื่องหมาย C เนื่องจากยังแก้ไขเหตุไม่ครบถ้วน เหตุที่ยังไม่ได้แก้ไข : ส่วนของผู้ถือหุ้น < 50% ของทุนชำระแล้ว สำหรับงบการเงิน ไตรมาสที่ 3 สิ้นสุดวันที่ 30 กันยายน 2561	-	-
HYDRO	01/03/2019	จนกว่าจะได้รับการเปลี่ยนแปลงจาก SET	-	-	-	✓	วันที่ 01/03/2019 ขึ้นเครื่องหมาย C เหตุผล : ส่วนของผู้ถือหุ้น < 50% ของทุนชำระแล้ว สำหรับงบการเงิน ประจำปี สิ้นสุดวันที่ 31 ธันวาคม 2561	-	-
STOWER	05/03/2020	จนกว่าจะได้รับการเปลี่ยนแปลงจาก SET	-	-	-	✓	วันที่ 05/03/2020 ขึ้นเครื่องหมาย C เหตุผล : ส่วนของผู้ถือหุ้น < 50% ของทุนชำระแล้ว สำหรับงบการเงิน ประจำปี สิ้นสุดวันที่ 31 ธันวาคม 2562	-	-
STOWER - W3	12/10/2021	จนกว่าจะได้รับการเปลี่ยนแปลงจาก SET	-	-	-	✓			
TSI	18/08/2020	จนกว่าจะได้รับการเปลี่ยนแปลงจาก SET	-	-	-	✓	วันที่ 18/08/2020 ขึ้นเครื่องหมาย C เหตุผล : ส่วนของผู้ถือหุ้น < 50% ของทุนชำระแล้ว สำหรับงบการเงิน ไตรมาสที่ 2 สิ้นสุดวันที่ 30 มิถุนายน 2563	-	-

Sharecode	Effdate	Enddate	หลักทรัพย์ที่เข้าข่ายมาตรการ กำกับการซื้อขาย			หลักทรัพย์ภายใต้เครื่องหมาย C		หลักทรัพย์ภายใต้เครื่องหมาย NC (Non Compliance)	
			Turnover list	Level (**)	หมายเหตุ	Caution : "C"	สาเหตุ	"NC"	สาเหตุ
PPPM	04/03/2021	จนกว่าจะ ได้รับการ เปลี่ยนแปลง จาก SET	-	-	-	✓	วันที่ 04/03/2021 ขึ้น เครื่องหมาย C เหตุผล: ส่วนของผู้ถือหุ้น < 50% ของทุนชำระแล้ว สำหรับงบการเงิน ประจำปี สิ้นสุดวันที่ 31 ธันวาคม 2563	-	-
PPPM-W4	04/03/2021	จนกว่าจะ ได้รับการ เปลี่ยนแปลง จาก SET	-	-	-	✓		-	-
EFORL	17/11/2021	จนกว่าจะ ได้รับการ เปลี่ยนแปลง จาก SET	-	-	-	✓	วันที่ 17//11/2021 ขึ้น เครื่องหมาย C เหตุผล: ส่วนของผู้ถือหุ้น < 50% ของทุนชำระแล้ว สำหรับงบการเงิน ไตรมาสที่ 3 สิ้นสุดวันที่ 30 กันยายน 2564	-	-
JCKH	03/03/2022	จนกว่าจะ ได้รับการ เปลี่ยนแปลง จาก SET	-	-	-	✓	วันที่ 03/03/2022 ขึ้น เครื่องหมาย C เหตุผล: ส่วนของผู้ถือหุ้น < 50% ของทุนชำระแล้ว สำหรับงบการเงิน ประจำปี สิ้นสุดวันที่ 31 ธันวาคม 2564	-	-
JCKH-W1	03/03/2022	จนกว่าจะ ได้รับการ เปลี่ยนแปลง จาก SET	-	-	-	✓		-	-
ACAP	17/05/2022	จนกว่าจะ ได้รับการ เปลี่ยนแปลง จาก SET	-	-	-	✓	วันที่ 17/05/2022 ขึ้น เครื่องหมาย C เหตุผล: ส่วนของผู้ถือหุ้น < 50% ของทุนชำระแล้ว สำหรับงบการเงิน ไตรมาสที่ 1 สิ้นสุดวันที่ 31 มีนาคม 2565 เหตุที่แก้ไขแล้ว : - ศาลยกคำร้องขอฟื้นฟูกิจการ หรือมีการถอนคำร้องขอฟื้นฟู กิจการ หมายเหตุ : จนถึงปัจจุบัน งบ การเงินไตรมาส 2 สิ้นสุดวันที่ 30 มิถุนายน 2565 ของบริษัทยังคงมี ส่วนของผู้ถือหุ้น < 50% ของทุนชำระแล้ว	-	-
EMC	18/05/2022	จนกว่าจะ ได้รับการ เปลี่ยนแปลง จาก SET	-	-	-	✓	วันที่ 18/05/2022 ขึ้น เครื่องหมาย C เหตุผล: ส่วนของผู้ถือหุ้น < 50% ของทุนชำระแล้ว สำหรับงบการเงิน ไตรมาสที่ 1 สิ้นสุดวันที่ 31 มีนาคม 2565	-	-
KC	19/05/2022	จนกว่าจะ ได้รับการ เปลี่ยนแปลง จาก SET	-	-	-	✓	วันที่ 19/05/2022 ขึ้น เครื่องหมาย C เหตุผล: ส่วนของผู้ถือหุ้น < 50% ของทุนชำระแล้ว สำหรับงบการเงิน ไตรมาสที่ 1 สิ้นสุดวันที่ 31 มีนาคม 2565	-	-
SMK	25/05/2022	จนกว่าจะ ได้รับการ เปลี่ยนแปลง จาก SET	-	-	-	✓	วันที่ 20/05/2022 ขึ้น เครื่องหมาย C เหตุผล: ศาลรับคำร้องขอฟื้นฟู กิจการ วันที่ 25/05/2022 เพิ่มเหตุขึ้น เครื่องหมาย C เหตุผล: ส่วนของผู้ถือหุ้น < 50% ของทุนชำระแล้ว สำหรับงบการเงิน ไตรมาสที่ 1 สิ้นสุดวันที่ 31 มีนาคม 2565	-	-
W	16/11/2022	จนกว่าจะ ได้รับการ เปลี่ยนแปลง จาก SET	-	-	-	✓	วันที่ 16//11/2022 ขึ้น เครื่องหมาย C เหตุผล: ส่วนของผู้ถือหุ้น < 50% ของทุนชำระแล้ว สำหรับงบการเงิน ไตรมาสที่ 3 สิ้นสุดวันที่ 30 กันยายน 2565	-	-
TRUEE	22/02/2023	จนกว่าจะ ได้รับการ เปลี่ยนแปลง จาก SET	-	-	-	✓	วันที่ 22//02/2023 ขึ้น เครื่องหมาย C เหตุผล: ส่วนของผู้ถือหุ้น < 50% ของทุนชำระแล้ว สำหรับงบการเงิน ประจำปี สิ้นสุดวันที่ 31 ธันวาคม 2565	-	-
SDC	27/02/2023	จนกว่าจะ ได้รับการ เปลี่ยนแปลง จาก SET	-	-	-	✓	วันที่ 27//02/2023 ขึ้น เครื่องหมาย C เหตุผล: ส่วนของผู้ถือหุ้น < 50% ของทุนชำระแล้ว สำหรับงบการเงิน ประจำปี สิ้นสุดวันที่ 31 ธันวาคม 2565	-	-
KKC	17/05/2023	จนกว่าจะ ได้รับการ เปลี่ยนแปลง จาก SET	-	-	-	✓	วันที่ 17/05/2023 ขึ้น เครื่องหมาย C เหตุผล: ส่วนของผู้ถือหุ้น < 50% ของทุนชำระแล้ว สำหรับงบการเงิน ไตรมาสที่ 1 สิ้นสุดวันที่ 31 มีนาคม 2566	-	-

Sharecode	Effdate	Enddate	หลักทรัพย์ที่เข้าข่ายมาตรการ กำกับการซื้อขาย			หลักทรัพย์ภายใต้เครื่องหมาย C		หลักทรัพย์ภายใต้เครื่องหมาย NC (Non Compliance)	
			Turnover list	Level (**)	หมายเหตุ	Caution : "C"	สาเหตุ	"NC"	สาเหตุ
STARK	19/05/2023	จนกว่าจะ ได้รับการ เปลี่ยนแปลง จาก SET	-	-	-	✓	วันที่ 19/05/2023 ขึ้น เครื่องหมาย C เหตุผล: สำนักงาน ก.ล.ต. แจ้งให้ บริษัทจัดให้มี Special Audit	-	-
KWI	16/08/2023	จนกว่าจะ ได้รับการ เปลี่ยนแปลง จาก SET	-	-	-	✓	วันที่ 16/08/2023 ขึ้น เครื่องหมาย C เหตุผล: ส่วนของผู้ถือหุ้น < 50% ของทุนชำระแล้ว สำหรับงบการเงิน ไตรมาสที่ 2 สิ้นสุดวันที่ 30 มิถุนายน 2566	-	-
ALL	17/08/2023	จนกว่าจะ ได้รับการ เปลี่ยนแปลง จาก SET	-	-	-	✓	วันที่ 17/08/2023 ขึ้น เครื่องหมาย C เหตุผล: ส่วนของผู้ถือหุ้น < 50% ของทุนชำระแล้ว สำหรับงบการเงิน ไตรมาสที่ 2 สิ้นสุดวันที่ 30 มิถุนายน 2566 วันที่ 03/10/2023 เพิ่มเหตุขึ้น เครื่องหมาย C ศาลรับคำฟ้องล้มละลาย	-	-
CMO	26/10/2023	จนกว่าจะ ได้รับการ เปลี่ยนแปลง จาก SET	-	-	-	✓	วันที่ 26/10/2023 ขึ้น เครื่องหมาย C เหตุผล: สำนักงาน ก.ล.ต. แจ้งให้ บริษัทจัดให้มี Special Audit	-	-
JKN	13/11/2023	จนกว่าจะ ได้รับการ เปลี่ยนแปลง จาก SET	-	-	-	✓	วันที่ 13/11/2023 ขึ้น เครื่องหมาย C เหตุผล: ศาลรับคำร้องขอฟื้นฟู กิจการ	-	-
JTS	18/12/2023	05/01/2024	✓	1	-	-	-	-	-
MAX	18/12/2023	26/12/2023	-	-	-	-	-	✓	วันที่ 18/12/2023 ขึ้น เครื่องหมาย NC เหตุผล: ตลาดหลักทรัพย์ ฯ เปิดให้มีการซื้อหรือ ขายเป็นระยะเวลา 7 วันทำ การ ระหว่างวันที่ 18 - 26 ธันวาคม 2566 โดยผู้ ลงทุนต้องซื้อด้วยบัญชี Cash Balance และจะ ดำเนินการเพิกถอน หลักทรัพย์ของ MAX จากการเป็นหลักทรัพย์ จดทะเบียน มีผลตั้งแต่วันที่ 27 ธันวาคม 2566 เป็นต้นไป

หมายเหตุ:

- ที่มา: ตลาดหลักทรัพย์ (www.set.or.th) และ สมาคมบริษัทหลักทรัพย์ (www.asco.or.th)
 - ทุนตามตารางดังกล่าว ถือเป็นจำนวนหุ้นในระดำนต่างประเทศและในเขตเศรษฐกิจพิเศษที่เกี่ยวข้องที่ถือจากหลักทรัพย์อ้างอิงของไทย (NVDR)
 - หลักทรัพย์ที่มีเครื่องหมาย " ; " เป็น ใบแสดงสิทธิในผลประโยชน์ที่เกิดจากหลักทรัพย์อ้างอิงไทย (Non-Voting Depository Receipt : NVDR)
1. หลักทรัพย์ที่เข้าข่ายมาตรการกำกับการซื้อขาย (Turnover list)
Level "1" ได้แก่
 - Level 1 หมายถึง ให้ซื้อด้วยถว้างเงินสด 100% ก่อนซื้อ (บัญชี cash balance) และ ห้ามนำหลักทรัพย์ที่กำหนดจำนวนเป็นวงเงินซื้อขาย
 - Level 2 หมายถึง ให้ซื้อด้วยถว้างเงินสด 100% ก่อนซื้อ และ ห้ามนำหลักทรัพย์ที่กำหนดจำนวนเป็นวงเงินซื้อขาย และ ห้ามนำ Net Settlement
 - Level 3 หมายถึง ห้ามซื้อขายชั่วคราว 1 วันทำการ (แอมบวแรก); เมื่อนุญาตให้ซื้อขาย ให้ซื้อด้วยถว้างเงินสด 100% ก่อนซื้อ และ ห้ามนำหลักทรัพย์ที่กำหนดจำนวนเป็นวงเงินซื้อขาย และ ห้ามนำ Net Settlement
 2. หลักทรัพย์ภายใต้เครื่องหมาย Caution : "C"
หลักทรัพย์ที่ถูกขึ้นเครื่องหมาย C จะต้องซื้อด้วยบัญชี Cash Balance (คือ สมาชิกต้องดำเนินการให้ลูกค้าถว้างเงินสดไว้ล่วงหน้ากับสมาชิกเต็มจำนวนก่อนซื้อหลักทรัพย์นั้น) ตั้งแต่วันที่ขึ้นเครื่องหมายเป็นต้นไป

ข้อสงวนสิทธิ์:

ข้อมูลในรายงานนี้เป็นข้อมูลที่มีการเปิดเผยต่อสาธารณะ ซึ่งนักลงทุนสามารถเข้าถึงได้โดยทั่วไป และเป็นข้อมูลที่ถือว่าน่าเชื่อถือได้ แต่ทั้งนี้ บริษัทหลักทรัพย์ อินโเวสต์ เอกซ์ จำกัด (“บริษัท”) มิได้ยืนยันหรือรับรองถึงความถูกต้อง หรือสมบูรณ์ของข้อมูลดังกล่าวแต่อย่างใด ความคิดเห็นที่ปรากฏอยู่ในรายงานนี้เป็นเพียงการนำเสนอในมุมมองของบริษัท และเป็นความคิดเห็น ณ วันที่ที่ปรากฏในรายงานเท่านั้น ซึ่งอาจเปลี่ยนแปลงได้ภายหลังวันดังกล่าว โดยบริษัทไม่จำเป็นต้องแจ้งให้สาธารณชน หรือนักลงทุนทราบ รายงานนี้จัดทำขึ้นเพื่อเผยแพร่ข้อมูลให้กับนักลงทุนเท่านั้น บริษัทไม่รับผิดชอบต่อการนำข้อมูลหรือความคิดเห็นใดๆ ไปใช้ในทุกระดับ ดังนั้นนักลงทุนจึงควรใช้ดุลยพินิจในการพิจารณาตัดสินใจก่อนการลงทุน นอกจากนี้ บริษัท และ/หรือ บริษัทในเครือของบริษัทอาจมีส่วนเกี่ยวข้องหรือผลประโยชน์ใดๆ กับบริษัทใดๆ ที่ถูกกล่าวถึงในรายงานนี้ก็ได้

บริษัทหลักทรัพย์ อินโเวสต์ เอกซ์ จำกัด (“INVX”) เป็นบริษัทย่อยที่บริษัท เอสซีบี เอกซ์ จำกัด (มหาชน) (“เอสซีบี เอกซ์”) เป็นผู้ถือหุ้นรายใหญ่แต่เพียงผู้เดียว และธนาคารไทยพาณิชย์ จำกัด (มหาชน) (“ธนาคาร”) เป็นบริษัทย่อยที่เอสซีบี เอกซ์ เป็นผู้ถือหุ้นรายใหญ่ ข้อมูลใด ๆ ที่เกี่ยวข้องกับธนาคารฯ มีวัตถุประสงค์เพื่อใช้ในการเปรียบเทียบเท่านั้น

เอกสารฉบับนี้จัดทำโดย บริษัทหลักทรัพย์ อินโเวสต์ เอกซ์ จำกัด (INVX) ซึ่งมีบริษัท เอสซีบี เอกซ์ จำกัด (มหาชน) (“เอสซีบี เอกซ์”) เป็นผู้ถือหุ้นรายใหญ่ โดยธนาคารไทยพาณิชย์ จำกัด (มหาชน) (“ธนาคาร”) ซึ่งเป็นบริษัทย่อยที่เอสซีบี เอกซ์ เป็นผู้ถือหุ้นรายใหญ่ เป็นที่ปรึกษาทางการเงินสำหรับธุรกรรมใด ๆ ของบริษัท เอสซีบี เคมิคอลส์ จำกัด (มหาชน) ความเห็น ชั่ว บทวิจย บทวิเคราะห์ ราคา ข้อความ การคาดการณ์ การประเมิน และ/หรือ ข้อมูลอื่นที่ระบุในเอกสารฉบับนี้ (“ข้อมูล”) มีวัตถุประสงค์เพื่อใช้เป็นข้อมูลทั่วไปเท่านั้น และไม่อาจตีความได้ว่าเป็นการให้คำแนะนำแก่บุคคลใดๆ หรือเป็นการเสนอซื้อ หรือเสนอขาย หรือชักชวนให้เสนอซื้อหรือเสนอขายหลักทรัพย์ โดย INVX และ/หรือกรรมการ พนักงาน และลูกจ้างของ INVX ย่อมไม่ได้รับผิดต่อความเสียหายใดๆ ทั้งความเสียหายทางตรง ความเสียหายทางอ้อม ความเสียหายจากการผิดสัญญา หรือความเสียหายอันสืบเนื่อง อันเป็นผลมาจากการใช้หรือการซื้อถือต่อการใช้ข้อมูล ทั้งนี้ รวมถึงแต่ไม่จำกัดเพียงการสูญเสียผลกำไร นักลงทุนพึงใช้ข้อมูลในเอกสารฉบับนี้ประกอบข้อมูลและความเห็นอื่นๆ รวมถึงพิจารณาการดำเนินการตัดสินใจลงทุน ข้อมูลในเอกสารฉบับนี้จัดทำขึ้นจากแหล่งข้อมูล INVX เห็นว่าน่าเชื่อถือ โดย INVX ไม่รับรองถึงความถูกต้อง สมบูรณ์ และ/หรือ ครบถ้วนของข้อมูลดังกล่าว

เอกสารฉบับนี้จัดทำโดย บริษัทหลักทรัพย์ อินโเวสต์ เอกซ์ จำกัด (INVX) ซึ่งมีบริษัท เอสซีบี เอกซ์ จำกัด (มหาชน) (“เอสซีบี เอกซ์”) เป็นผู้ถือหุ้นรายใหญ่ โดยธนาคารไทยพาณิชย์ จำกัด (มหาชน) (“ธนาคาร”) ซึ่งเป็นบริษัทย่อยที่เอสซีบี เอกซ์ เป็นผู้ถือหุ้นรายใหญ่ เป็นที่ปรึกษาทางการเงินสำหรับธุรกรรมใด ๆ ของ บริษัท บีซี ธิสค คอร์ปอเรชั่น (มหาชน) (“BRC”) ซึ่งเป็นบริษัทย่อยของบริษัท เมอร์ซี่ ยูคเกอร์ จำกัด (มหาชน) ความเห็น ชั่ว บทวิจย บทวิเคราะห์ ราคา ข้อความ การคาดการณ์ การประเมิน และ/หรือ ข้อมูลอื่นที่ระบุในเอกสารฉบับนี้ (“ข้อมูล”) มีวัตถุประสงค์เพื่อใช้เป็นข้อมูลทั่วไปเท่านั้น และไม่อาจตีความได้ว่าเป็นการให้คำแนะนำแก่บุคคลใดๆ หรือเป็นการเสนอซื้อ หรือเสนอขาย หรือชักชวนให้เสนอซื้อหรือเสนอขายหลักทรัพย์ โดย INVX และ/หรือกรรมการ พนักงาน และลูกจ้างของ INVX ย่อมไม่ได้รับผิดต่อความเสียหายใดๆ ทั้งความเสียหายทางตรง ความเสียหายทางอ้อม ความเสียหายจากการผิดสัญญา หรือความเสียหายอันสืบเนื่อง อันเป็นผลมาจากการใช้หรือการซื้อถือต่อการใช้ข้อมูล ทั้งนี้ รวมถึงแต่ไม่จำกัดเพียงการสูญเสียผลกำไร นักลงทุนพึงใช้ข้อมูลในเอกสารฉบับนี้ประกอบข้อมูลและความเห็นอื่นๆ รวมถึงพิจารณาการดำเนินการตัดสินใจลงทุน ข้อมูลในเอกสารฉบับนี้จัดทำขึ้นจากแหล่งข้อมูล INVX เห็นว่าน่าเชื่อถือ โดย INVX ไม่รับรองถึงความถูกต้อง สมบูรณ์ และ/หรือ ครบถ้วนของข้อมูลดังกล่าว

เอกสารฉบับนี้จัดทำโดย บริษัทหลักทรัพย์ อินโเวสต์ เอกซ์ จำกัด (“INVX”) ซึ่งมีบริษัท เอสซีบี เอกซ์ จำกัด (มหาชน) (“เอสซีบี เอกซ์”) เป็นผู้ถือหุ้นรายใหญ่ โดยธนาคารไทยพาณิชย์ จำกัด (มหาชน) (“ธนาคาร”) ซึ่งเป็นบริษัทย่อยที่เอสซีบี เอกซ์ เป็นผู้ถือหุ้นรายใหญ่ เป็นที่ปรึกษาทางการเงินสำหรับธุรกรรมใด ๆ ของ บริษัท เอสซีบี เคมิคอลส์ จำกัด (มหาชน) (“BRC”) ซึ่งเป็นบริษัทย่อยของบริษัท เมอร์ซี่ ยูคเกอร์ จำกัด (มหาชน) ความเห็น ชั่ว บทวิจย บทวิเคราะห์ ราคา ข้อความ การคาดการณ์ การประเมิน และ/หรือ ข้อมูลอื่นที่ระบุในเอกสารฉบับนี้ (“ข้อมูล”) มีวัตถุประสงค์เพื่อใช้เป็นข้อมูลทั่วไปเท่านั้น และไม่อาจตีความได้ว่าเป็นการให้คำแนะนำแก่บุคคลใดๆ หรือเป็นการเสนอซื้อ หรือเสนอขาย หรือชักชวนให้เสนอซื้อหรือเสนอขายหลักทรัพย์ โดย INVX และ/หรือกรรมการ พนักงาน และลูกจ้างของ INVX ย่อมไม่ได้รับผิดต่อความเสียหายใดๆ ทั้งความเสียหายทางตรง ความเสียหายทางอ้อม ความเสียหายจากการผิดสัญญา หรือความเสียหายอันสืบเนื่อง อันเป็นผลมาจากการใช้หรือการซื้อถือต่อการใช้ข้อมูล ทั้งนี้ รวมถึงแต่ไม่จำกัดเพียงการสูญเสียผลกำไร นักลงทุนพึงใช้ข้อมูลในเอกสารฉบับนี้ประกอบข้อมูลและความเห็นอื่นๆ รวมถึงพิจารณาการดำเนินการตัดสินใจลงทุน ข้อมูลในเอกสารฉบับนี้จัดทำขึ้นจากแหล่งข้อมูล INVX เห็นว่าน่าเชื่อถือ โดย INVX ไม่รับรองถึงความถูกต้อง สมบูรณ์ และ/หรือ ครบถ้วนของข้อมูลดังกล่าว

การซื้อขายฟิวเจอร์สและอปชั่น (Futures and Options) มีความเสี่ยงสูงที่อาจก่อให้เกิดขาดทุนอย่างมีนัยสำคัญ จึงไม่เหมาะสมกับบุคคลทุกคน ทั้งนี้ ก่อนการตัดสินใจซื้อขายฟิวเจอร์สและอปชั่น ท่านควรพิจารณาถึงฐานะทางการเงิน วัตถุประสงค์ในการลงทุน ประสบการณ์ในการลงทุนของท่าน ตลอดจนความเสี่ยงที่ท่านสามารถยอมรับได้อย่างรอบคอบ เนื่องจากมีความเป็นไปได้ที่ท่านอาจสูญเสียเงินลงทุนมากกว่าเงินลงทุนเริ่มแรก ท่านควรพิจารณาถึงความเสี่ยงทั้งหมดที่อาจเกิดขึ้นจากการซื้อขายฟิวเจอร์สและอปชั่น และท่านควรตัดสินใจลงทุนด้วยตนเอง และ/หรือ ในกรณีที่มีข้อสงสัย ท่านควรขอคำแนะนำจากที่ปรึกษาทางการลงทุน

เอกสารฉบับนี้จัดทำส่งให้กับเฉพาะบุคคลที่กำหนด (intended recipient) เท่านั้น และห้ามมิให้ผู้ใดนำข้อมูลในเอกสารฉบับนี้ไปทำซ้ำ ส่งต่อ เผยแพร่ ขาย จำหน่าย คัดลอก นำออกแสดง หรือนำไปเผยแพร่ในเชิงพาณิชย์ ไม่ว่าด้วยวิธีการใด ๆ โดยไม่ได้รับอนุญาตเป็นลายลักษณ์อักษรจาก INVX เป็นการล่วงหน้า

©สงวนลิขสิทธิ์ 2565 บริษัทหลักทรัพย์ อินโเวสต์ เอกซ์ จำกัด

CG Rating 2023 Companies with CG Rating

Companies with Excellent CG Scoring

7UP, AAV, ABM, ACE, ACG, ADB, ADD, ADVANC, AEONTS, AF, AGE, AH, AHC, AIRA, AIT, AJ, AKP, AKR, ALLA, ALT, AMA, AMARIN, AMATA, AMATAV, ANAN, AOT, AP, APCO, APCS, ARIP, ARROW, ASEFA, ASK, ASP, ASW, ATP30, AUCT, AWC, AYUD, B, BA, BAFS, BAM, BANPU, BAY, BBGI, BBIK, BBL, BC, BCH, BCP, BCPG, BDMS, BEC, BEM, BEYOND, BGC, BGRIM, BH, BIZ, BJC, BJCHI, BKI, BLA, BOL, BPP, BRI, BROOK, BRR, BTS, BTW, BWG, BYD, CBG, CENTEL, CFRESH, CHASE, CHEWA, CHG, CHOW, CIMBT, CIVIL, CK, CKP, CM, CNT, COLOR, COM7, COTTO, CPALL, CPAXT, CPF, CPI, CPL, CPN, CPW, CRC, CRD, CSC, CSS, CV, DCC, DDD, DELTA, DEMCO, DMT, DOHOME, DRT, DUSIT, EA, EASTW, ECF, ECL, EE, EGCO, EPG, ERW, ETC, ETE, FE, FLOYD, FN, FPI, FPT, FSX, FVC, GBX, GC, GCAP, GENCO, GFPT, GGC, GLAND, GLOBAL, GPSC, GRAMMY, GULF, GUNKUL, HANA, HARN, HENG, HMPRO, HPT, HTC, ICC, ICHI, ICN, III, ILINK, ILM, IMH, IND, INET, INTUCH, IP, IRC, IRPC, ITC, ITEL, IVL, JAS, JTS, KBANK, KCC, KCE, KEX, KKP, KSL, KTB, KTC, KTMS, KUMWEL, KUN, LALIN, LANNA, LH, LHFG, LIT, LOXLEY, LPN, LRH, LST, M, MAJOR, MALEE, MATCH, MBK, MC, M-CHAI, MCOT, MEGA, MFC, MFEC, MILL, MINT, MONO, MOONG, MSC, MST, MTC, MTI, NC, NCH, NCL, NDR, NER, NKI, NOBLE, NRF, NTV, NVD, NWR, NYT, OCC, OISHI¹, ONEE, OR, ORI, OSP, OTO, PAP, PATO, PB, PCSGH, PDG, PDJ, PG, PHOL, PIMO, PJW, PLANB, PLAT, PLUS, PM, POLY, PORT, PPP, PPS, PR9, PRG, PRINC, PRM, PRTR, PSH, PSL, PT, PTC, PTT, PTTEP, PTTGC, Q-CON, QH, QTC, RATCH, RBF, RPH, RS, RT, S, S&J, SA, SABINA, SAK, SAMART, SAMTEL, SAPPE, SAT, SBNEXT, SC, SCB, SCC, SCCC, SCG, SCGP, SCM, SDC, SEAFCO, SEAOL, SECURE, SELIC, SENA, SENX, SFP², SFT, SGC, SGF, SGP, SHR, SICT, SIRI, SIS, SITHAI, SJWD, SKR, SM, SMPC, SMT, SNC, SNNP, SNP, SO, SPALI, SPC, SPCG, SPI, SPRC, SR, SSC, SSF, SSSC, STA, STC, STEC, STGT, STI, SUC, SUN, SUSCO, SUTHA, SVI, SVT, SYMC, SYNEX, SYNTEC, TACC, TAE, TCAP, TCMC, TEAMG, TEGH, TFG, TFMAMA, TGE, TGH, THANA, THANI, THCOM, THIP, THRE, THREL, TIDLOR, TIPH, TISCO, TK, TKN, TKS, TKT, TLI, TM, TMC, TMD, TMT, TNDT, TNITY, TNL, TNR, TOA, TOG, TOP, TPBI, TPCS, TPIPL, TPIPP, TPS, TQM, TRT, TRUE, TRV, TSE, TSTE, TSTH, TTA, TTB, TTCL, TTW, TURTLE, TVDH, TVH, TVO, TVT, TWPC, UAC, UBE, UBIS, UKEM, UP, UPF, UPOIC, UV, VCOM, VGI, VIBHA, VIH, VL, WACOAL, WGE, WHA, WHAUP, WICE, WINMED, WINNER, XPG, YUASA, ZEN

Companies with Very Good CG Scoring

2S, A5, AAI, AIE, ALUCON, AMR, APURE, ARIN, AS, ASIA, ASIAN, ASIMAR, ASN, AURA, BR, BSBM, BTG, CEN, CGH, CH, CHIC, CI, CIG, CMC, COMAN, CSP, DOD, DPAINT, DV8, EFORL, EKH, ESSO, ESTAR, EVER, FORTH, FSMART, FTI, GEL, GPI, HEALTH, HUMAN, IFS, INSET, IT, J, JCKH, JDF, JKN, JMART, JUBILE, K, KCAR, KGI, KIAT, KISS, KK, KTIS, KWC, KWM, LDC, LEO, LHK, MACO, METCO, MICRO, MK, MVP, NCAP, NOVA, NTSC, PACO, PIN, PQS, PREB, PRI, PRIME, PROEN, PROS, PROUD, PSTC, PTECH, PYLON, RCL, SALLEE, SANKO, SCI, SCN, SE, SE-ED, SFLEX, SINGER, SKN, SONIC, SORKON, SPVI, SSP, SST, STANLY, STP, SUPER, SVOA, SWC, TCC, TEKA, TFM, TMILL, TNP, TPLAS, TPOLY, TRC, TRU, TRUBB, TSE, VRANDA, WAVE, WFX, WIIK, WIN, WP, XO

Companies with Good CG Scoring

24CS, AMANAH, AMARC, AMC, APP, ASAP, BCT, BE8, BIG, BIOTEC, BLESS, BSM, BVG, CAZ, CCET, CHARAN, CHAYO, CHOTI, CITY, CMAN, CMR, CRANE, CWT, DHOUSE, DTCENT, EASON, FNS, FTE, GIFT, GTS, GTB, GTV, GYT, HL, HTECH, HYDRO, IIG, INGRS, INSURE, IRCP, ITD, ITNS, JCK, JMT, JR, JSP, KBS, KGEN, KJL, L&E, LEE, MASTER, MBAX, MEB, MENA, META, MGT, MITSIB, MJD, MOSHI, MUD, NATION, NNCL, NPK, NSL, NV, OGC, PAF, PCC, PEACE, PICO, PK, PL, PLANET, PLE, PMTA, PPM, PRAKIT, PRAPAT, PRECHA, PRIN, PSG, RABBIT, READY, RJH, RSP, RWI, S11, SAAM, SAF, SAMCO, SAWAD, SCAP, SCP, SIAM, SKE, SKY, SMART, SMD, SMIT, SOLAR, SPA, STECH, STPI, SVR, TC, TCCC³, TEAM, TFI, TIGER, TITLE, TKC, TMI, TNH, TPA, TPAC, TRITN, UBA, UMI, UMS, UTP, VARO, VPO, W, WARRIX, WORK, WPH, YONG, ZIGA

Corporate Governance Report

The material contained in this publication is for general information only and is not intended as advice on any of the matters discussed herein. Readers and others should perform their own independent analysis as to the accuracy or completeness or legality of such information. The Thai Institute of Directors, its officers, the authors and editor make no representation or warranty as to the accuracy, completeness or legality of any of the information contained herein. By accepting this document, each recipient agrees that the Thai Institute of Directors Association, its officers, the authors and editor shall not have any liability for any information contained in, or for any omission from, this publication.

The survey result is as of the date appearing in the Corporate Governance Report of Thai Listed Companies. As a result, the survey result may be changed after that date. InnovestX Securities Company Limited does not conform nor certify the accuracy of such survey result.

To recognize well performers, the list of companies attaining "Good", "Very Good" and "Excellent" levels of recognition (Not including listed companies qualified in the "no announcement of the results" clause from 1 January 2022 to 31 October 2023) is publicized.

¹OISHI was voluntarily delisted from the Stock Exchange of Thailand, effectively on September 6, 2023

²SFP was voluntarily delisted from the Stock Exchange of Thailand, effectively on July 19, 2023

³TCCC was voluntarily delisted from the Stock Exchange of Thailand effectively on August 25, 2023

Anti-corruption Progress Indicator

Certified (ได้คุ้มครอง)

2S, 7UP, AAI, ADVANC, AF, AH, AI, AIE, AIRA, AJ, AKP, AMA, AMANAH, AMATA, AMATAV, AP, APCO, AS, ASIAN, ASK, ASP, AWC, AYUD, B, BAFS, BAM, BANPU, BAY, BBGI, BBL, BCH, BCP, BCPG, BE8, BEC, BEYOND, BGC, BGRIM, BKI, BLA, BPP, BROOK, BRR, BSBM, BTS, BWG, CEN, CENTEL, CFRESH, CGH, CHEWA, CHOTI, CHOW, CIG, CIMBT, CM, CMC, COM7, COTTO, CPALL, CPAXT, CPF, CPI, CPL, CPN, CPW, CRC, CSC, DCC, DELTA, DEMCO, DIMET, DOHOME, DRT, DUSIT, EA, EASTW, ECF, EGCO, EP, EPG, ERW, ESTAR, ETC, ETE, FNS, FPI, FPT, FSMART, FTE, GBX, GC, GCAP, GEL, GFPT, GGC, GJS, GPI, GPSC, GSTEEL, GULF, GUNKUL, HANA, HARN, HENG, HMPRO, HTC, ICC, ICHI, IFS, III, ILINK, ILM, INET, INOX, INSURE, INTUCH, IRPC, ITEL, IVL, JAS, JKN, JR, JTS, KASET, KBANK, KBS, KCAR, KCC, KCE, KGEN, KGI, KKP, KSL, KTB, KTC, L&E, LANNA, LHFG, LHK, LPN, LRH, M, MAJOR, MALEE, MATCH, MBAX, MBK, MC, MCOT, META, MFC, MFEC, MILL, MINT, MONO, MOONG, MSC, MST, MTC, MTI, NATION, NCAP, NEP, NKI, NOBLE, NRF, NWR, OCC, OGC, OR, ORI, PAP, PATO, PB, PCSGH, PDG, PDJ, PG, PHOL, PIMO, PK, PL, PLANB, PLANET, PLAT, PM, PPP, PPPM, PPS, PR9, PRG, PRINC, PRM, PROS, PSH, PSL, PSTC, PT, PTECH, PTG, PTT, PTTEP, PTTGC, PYLON, Q-CON, QH, QLT, QTC, RABBIT, RATCH, RML, RS, RWI, S&J, SAAM, SABINA, SAK, SAPPE, SAT, SC, SCC, SCCC, SCG, SCGP, SCM, SCN, SEAOL, SE-ED, SELIC, SENA, SGC, SGP, SIRI, SITHAI, SKR, SMIT, SMK, SMPC, SNC, SNP, SORKON, SPACK, SPALI, SPC, SPI, SPRC, SRICHA, SSF, SSP, SSSC, SST, STA, STGT, STOWER, SUSCO, SVI, SYMC, SYNTEC, TAE, TAKUNI, TASCO, TCAP, TCMC, TFG, TFI, TFMAMA, TGE, TGH, THANI, THCOM, THIP, THRE, THREL, TIDLOR, TIPCO, TISCO, TKS, TKT, TMD, TMILL, TMT, TNITY, TNL, TNP, TNR, TOG, TOP, TOPP, TPA, TPCS, TRT, TRU, TSC, TSI, TSTE, TSTH, TTA, TTB, TTCL, TU, TVDH, TVO, TWPC, UBE, UBIS, UEC, UKEM, UOBKH, UV, VCOM, VGI, VIH, WACOAL, WHA, WHAUP, WICE, WIIK, XO, YUASA, ZEN, ZIGA

Declared (ประกาศเจตนารมณ์)

ACE, ADB, ALT, AMC, ASW, BLAND, BTG, BYD, CAZ, CBG, CV, DEXON, DMT, EKH, FSX, GLOBAL, GREEN, ICN, IHL, ITC, J, JMART, JMT, LEO, LH, MENA, MITSIB, MODERN, NER, NEX, OSP, OTO, PLUS, POLY, PQS, PRIME, PROEN, PRTR, RBF, RT, SA, SANKO, SCB, SENX, SFLEX, SIS, SKE, SM, SVOA, TBN, TEGH, TIPH, TKN, TPAC, TPLAS, TQM, TRUE, W, WPH, XPG

N/A

24CS, 3K-BAT, A, A5, AAV, ABM, ACAP, ACC, ACG, ADD, AEONTS, AFC, AGE, AHC, AIT, AJA, AKR, AKS, ALL, ALLA, ALPHAX, ALUCON, AMARC, AMARIN, AMR, ANAN, ANI, AOT, APCO, APEX, APP, APURE, AQUA, ARIN, ARIP, ARROW, ASAP, ASEFA, ASIA, ASIMAR, ASN, ATP30, AU, AUCT, AURA, B52, BA, BBIK, BC, BCT, BDMS, BEAUTY, BEM, BGT, BH, BIG, BIOTEC, BIS, BIZ, BJC, BJCHI, BKD, BLC, BLESS, BLISS, BM, BOL, BR, BRI, BROCK, BSM, BSRC, BTNC, BTW, BUI, BVG, CCET, CCP, CEYE, CGD, CH, CHARAN, CHASE, CHAYO, CHG, CHIC, CHO, CI, CITY, CIVIL, CK, CKP, CMAN, CMO, CMR, CNT, COCOCO, COLOR, COMAN, CPANEL, CPH, CPR, CPT, CRANE, CRD, CSP, CSR, CSS, CTW, CWT, D, DCON, DDD, DHOUSE, DITTO, DOD, DPAINT, DTCENT, DTCI, DV8, EASON, ECL, EE, EFORL, EMC, ETL, EVER, F&D, FANCY, FE, FLOYD, FMT, FN, FORTH, FTI, FVC, GABLE, GENCO, GFC, GIFT, GL, GLAND, GLOCON, GLORY, GRAMMY, GRAND, GSC, GTB, GTV, GYT, HEALTH, HFT, HL, HPT, HTECH, HUMAN, HYDRO, I2, IFEC, IIG, IMH, IND, INGRS, INSET, IP, IRC, IRCP, IT, ITD, ITNS, ITTHI, JAK, JCK, JCKH, JCT, JDF, JPARK, JSP, JUBILE, K, KAMART, KC, KCG, KCM, KDH, KEX, KIAT, KISS, KJL, KK, KKC, KLINIQ, KOOL, KTIS, KTMS, KUMWEL, KUN, KWC, KWI, KWM, KYE, LALIN, LDC, LEE, LIT, LOXLEY, LPH, LST, MACO, MANRIN, MASTER, MATI, MAX, MCA, M-CHAI, MCS, MDX, MEB, MEGA, METCO, MGC, MGI, MGT, MICRO, MIDA, MJD, MK, ML, MORE, MOSHI, MTW, MUD, MVP, NAM, NC, NCH, NCL, NDR, NETBAY, NEW, NEWS, NFC, NNCL, NOK, NOVA, NPK, NSL, NTSC, NTV, NUSA, NV, NVD, NYT, OHTL, ONEE, ORN, PACE, PACO, PAF, PCC, PEACE, PERM, PF, PHG, PICO, PIN, PJW, PLE, PLT, PMTA, POLAR, POMPUI, PORT, POST, PPM, PRAKIT, PRAPAT, PRECHA, PRI, PRIN, PRO, PROUD, PSG, PSP, PTC, PTL, RAM, RCL, READY, RICHY, RUH, ROCK, ROH, ROJNA, RP, RPC, RPH, RSP, S, S11, SABUY, SAF, SAFARI, SAFE, SALLEE, SAM, SAMART, SAMCO, SAMTEL, SAUCE, SAV, SAWAD, SAWANG, SBNEXT, SCAP, SCI, SCL, SCP, SDC, SE, SEAFCO, SECURE, SFT, SGF, SHANG, SHR, SIAM, SICT, SIMAT, SINGER, SINO, SISB, SJWD, SK, SKN, SKY, SLM, SLP, SMART, SMD, SMT, SNNP, SO, SOLAR, SONIC, SPA, SPCG, SPG, SPVI, SQ, SR, SRS, SSC, SSS, STANLY, STARK, STC, STEC, STECH, STHAI, STI, STP, STPI, SUC, SUN, SUPER, SUTHA, SVR, SVT, SWC, SYNEX, TACC, TAN, TAPAC, TC, TCC, TCJ, TCOAT, TEAM, TEAMG, TEKA, TFM, TGPRO, TH, THAI, THANA, THE, THG, THMUI, TIGER, TITLE, TK, TKC, TLI, TM, TMC, TMI, TMW, TNDT, TNH, TNPC, TOA, TPBI, TPCH, TPIPL, TPIPP, TPL, TPOLY, TPP, TFS, TQR, TR, TRC, TRITN, TRP, TRUBB, TRV, TSE, TTI, TTT, TTW, TURTLE, TVH, TVT, TWP, TWZ, TYCN, UAC, UBA, UMI, UMS, UNIQ, UP, UPF, UPOIC, UREKA, UTP, UVAN, VARO, VIBHA, VL, VNG, VPO, VRANDA, WARRIX, WAVE, WFX, WGE, WIN, WINDOW, WINMED, WINNER, WORK, WORLD, WP, YGG, YONG, ZAA

Explanations

Companies participating in Thailand's Private Sector Collective Action Coalition Against Corruption programme (Thai CAC) under Thai Institute of Directors (as of November 1, 2023) are categorised into: companies that have declared their intention to join CAC, and companies certified by CAC.