

Today Selections >> **CBG, SISB, SPALI**


Stock	S	R	Comment
CBG	80.50	84.50	ตลาดคาด 4Q66 กำไรดีที่สุดในรอบปี เบียร์คาราบาวออกเดอรัลัน
SISB	34.50	36.00	คาดกำไร 4Q66 ยังเติบโตโดดเด่น เปิดสาขาใหม่ 2 แห่ง
SPALI	17.80	18.50	SPALI เข้าซื้อ 12 โครงการในออสเตรเลีย พร้อมรับรัยรายได้ทันที

SET50/SET100/SETESG index review

- SET50/SET100:** ตลาด.ประกาศผลการคัดเลือกหลักทรัพย์ดัชนีสำคัญรอบใหม่ ซึ่งในส่วนของดัชนี SET50/SET100 นั้น สุดท้ายแล้วผลออกมาใกล้เคียงกับ Scenario ที่ 3 ของเรามากที่สุด นั่นก็คือ เกณฑ์การลดอัตราส่วน Turnover ratio จากร้อยละ 2 เหลือร้อยละ 1.5 โดยผลที่ประกาศออกมามีดังนี้
 - 1) หุ้นที่ถูกนำเข้าสู่ดัชนี SET50 ได้แก่ **KCE** (มี BJC ที่ไม่ได้เข้ามาตามที่เราคาดไว้ใน Scenario 3)
 - 2) หุ้นที่ถูกถอดออกจากดัชนี SET50 ได้แก่ **TIDLOR** (มี SAWAD ที่ไม่หลุดตามที่เราคาดไว้ใน Scenario 3)
 - 3) หุ้นที่ถูกนำเข้าสู่ดัชนี SET100 ได้แก่ **AEONTS, ICHI, ITC, M, MOSHI, RBF, SAPPE, SISB, TKN, TOA** (มี TKN ที่เข้ามาและมี BJC ที่ไม่ได้เข้ามา ตามที่เราคาดไว้ใน Scenario 3)
 - 4) หุ้นที่ถูกถอดออกจากดัชนี SET100 ได้แก่ **ACE, CKP, MBK, PSL, PTG, SABUY, STEC, THANI, TIPH, TQM** (ตรงตามคาดทั้งหมดใน Scenario 3 ของเรา)
- Our take:** มุมมองของเราต่อการเปลี่ยนแปลงรายชื่อสมาชิกดัชนี SET50/SET100
 - 1) การที่ **DELTA** ได้อยู่ในดัชนีสำคัญต่อ คาดเป็นปัจจัยบวกทางอ้อมต่อดัชนี SET/SET50/SET100 ในระยะถัดไป ทั้งในแง่ของความหลากหลายของ Sector, สภาพคล่องของดัชนี, และความผันผวนที่สูงเมื่อเทียบกับกรณีที่ **DELTA** ไม่อยู่ต่อ (ซึ่งความผันผวนอาจกลายเป็นปัจจัยที่ตลาดหุ้นไทยต้องการไปแล้วในช่วงหลัง)
 - 2) การหลุดออกจาก SET50 ของ **TIDLOR** มองเป็น Sentiment เชิงลบระยะสั้นต่อดัชนี
 - 3) การที่ **DELTA** ดำรงอยู่ในดัชนี SET50 และ SET100 นั้น อาจทำให้ดัชนี SET50FF และ SET100FF เป็นที่สนใจของ Market participant ในช่วงถัดไป ซึ่งถ้าหากได้รับการตอบรับและนำมาใช้เป็น Benchmark ของการบริหารกองทุนในประเทศมากขึ้น กลุ่มที่จะได้ประโยชน์สำคัญได้แก่ **ธนาคารและโรงพยาบาล ส่วนกลุ่มที่จะเสียประโยชน์สำคัญได้แก่ พลังงานและอิเล็กทรอนิกส์**
 - 4) ในเชิงกลยุทธ์ แนะนำ "ซื้อ" **INTUCH** จากการที่สุดท้ายตัวหุ้นไม่หลุดออกจากดัชนี SET50/SET100 คลายความกังวลของนักลงทุนส่วนหนึ่งก่อนหน้านี้ นอกจากนี้ ตัวหุ้นยังอยู่ทั้งในดัชนี SETESG และ SETHD ซึ่งคาดว่าจะเป็เป้าหมายของเงินลงทุนในระยะสั้น ทั้งนี้จากการ Back-testing ของเรานับตั้งแต่ปี 2012 เป็นต้นมา พบเป็นหุ้นอันดับ 3 ใน SET100 ที่มีความเชื่อมั่นทางสถิติสูงสุดที่จะให้ผลตอบแทนเป็นบวกในช่วง 4 เดือนแรกของปีหน้า ราคาปัจจุบันมี Upside potential จากเป้าหมาย Consensus ที่ 81 บาทอยู่ 17%

(อ่านรายละเอียดต่อหน้าหลัง)

แนวรับ 1,379 แนวต้าน 1,403

บทวิเคราะห์วันนี้

- SCGP: Stock Comment** (ซื้อแก๊งกำไร ราคาเป้าหมาย 36.50 บาท) ปิด Deal Starprint Vietnam

Market Summary

	Closed	+/-	%Chg
SET	1,393.41	+ 2.38	+ 0.17
SET50	865.13	+ 1.49	+ 0.17
SET100	1,914.31	+ 3.93	+ 0.21
Mai	399.71	+ 3.84	+ 0.97
Dow Jones	37,306.02	+0.86	+0.00
Nasdaq	14,904.81	+90.89	+0.61
Nikkei	32,758.98	- 211.57	- 0.64
Hang Seng	16,629.23	- 162.96	- 0.97
SET Mkt. Cap (Btmn)	17,138.81		
SET Turnover (Btmn)	30,983.57		
PER(x)	18.11		

Stock Top Active

DELTA	AOT	CPALL	KBANK	PTTEP
-------	-----	-------	-------	-------

Sector Top Active

ENERG	COMM	BANK
-------	------	------

Investors Data – SET (Btmn)

18 Dec.23	Buy	Sell	Net
Institution	2,636	2,565	71
Proprietary	2,708	2,378	329
Foreign	15,092	15,759	-666
Local	10,548	10,281	266
1-18 Dec.23	Buy	Sell	Net
Institution	33,671	29,055	4,617
Proprietary	29,681	31,076	-1,395
Foreign	217,858	218,190	-332
Local	113,284	116,173	-2,889

Commodities

	18 Dec.23	15 Dec.23	Chg	%Chg
Bi/US\$	34.93	34.75	+0.18	+0.52
US\$/Yuan	7.133	7.071	+0.06	+0.88
US Bond Yield 10y(%)	3.943	3.913	+0.03	+0.76
Brent Oil (US\$/bbl)	77.95	76.55	+1.40	+1.83
Nymex Oil (US\$/bbl)	72.82	71.78	+1.04	+1.45
Gold Spot (US\$/oz)	2,026.60	2,019.87	+6.73	+0.33
Baltic Dry Index	2,288.00	2,348.00	-60.00	-2.56
Dollar Index (DXYO)	102.51	102.63	-0.12	-0.12

Today's Event

- PLANET** ลงหุ้นเข้า 4,236 หุ้น
- PPPM** ลงหุ้นเข้า 533,333,332 หุ้น


 นัฐชาติ เมฆมาลิน
 CFA, FRM (ID: 31379)
 E-mail: nuttachart@trinitythai.com

บริษัทหลักทรัพย์ ทรินิตี้ จำกัด เลขที่ 1 อาคารพาร์ค สยาม ชั้น 22 และห้อง 2301 ชั้น 23 ถนนคอนแวนต์ แขวงสีลม เขตบางรัก กรุงเทพฯ 10500

รายงานฉบับนี้จัดทำขึ้นโดยข้อมูลเท่าที่ปรากฏและเชื่อว่าเป็นที่น่าเชื่อถือได้ แต่ไม่ถือเป็นการยืนยันความถูกต้องและความสมบูรณ์ของข้อมูลนั้นๆ โดยบริษัทหลักทรัพย์ ทรินิตี้ จำกัด ผู้จัดทำขอสงวนสิทธิ์ในการเปลี่ยนแปลงความเห็นหรือประมาณการณต่างๆ ที่ปรากฏในรายงานฉบับนี้โดยไม่ต้องแจ้งล่วงหน้า รายงานฉบับนี้มีวัตถุประสงค์เพื่อใช้ประกอบการตัดสินใจของนักลงทุน โดยไม่ได้เป็นการชี้แนะหรือชักชวนให้ลงทุน การทำธุรกรรมหรือขายหลักทรัพย์ หรือตราสารทางการเงินใดๆ ที่ปรากฏในรายงาน

Strategy

- SETESG:** ส่วนผลการเปลี่ยนแปลงรายชื้อสมาชิกของดัชนี SETESG รอบใหม่มีรายละเอียดดังนี้
 - 1) หุ้นที่ถูกลำรายชื่อเข้าสู่อันดับ SETESG ได้แก่ **BA, BCH, BRI, CK, ERW, HENG, III, ILM, JTS, KSL, LH, MC, NYT, RBF, SMPC, STEC, TCAP, TFG, TOG**
 - 2) หุ้นที่ถูกลดออกจากอันดับ SETESG ได้แก่ **AAV, ASIAN, BJC, BKI, DELTA, EASTW, PM, SCCC, TKS, TMT, TPIPP, TSTH**
- Our take:** ส่วนใหญ่เป็นไปตามที่เราคาดการณ์ไว้ โดยมีแค่ **NYT** กับ **TFG** ที่เข้ามาอยู่ในดัชนีโดยที่เราไม่ได้คาดไว้ และมี **BJC** หลุดออกจากดัชนีซึ่งเราไม่ได้คาดไว้เช่นกัน มองตัวหุ้นที่น่าสนใจที่ถูกลำรายชื่อเข้าสู่อันดับ SETESG ในรอบนี้ และในเชิงพื้นฐานเราแนะนำ "ซื้อ" จะได้แก่ **BCH, ERW, LH** โดยมีราคาเป้าหมายที่ **23.20, 6.60, 9.90** บาทตามลำดับ ในทางกลับกัน มีมุมมองเชิงลบต่อ **BJC** จากการที่ตัวหุ้นหลุดออกจากดัชนี SETESG และไม่ได้ถูกลำรายชื่อเข้าสู่อันดับ SET50/SET100 ทั้งๆที่ดูเหมือนตลท. จะลดเกณฑ์ขั้นต่ำ Turnover ratio ลงมาแล้ว ซึ่งนั่นอาจแปลความได้ว่าตัวเลข Free-float ของ **BJC** ที่ตลท. ใช้ในการคำนวณนั้นอาจต่ำกว่าตัวเลข 20% ที่โชว์อยู่ในฐานข้อมูลของตลท. ณ เวลานี้

ณัฐชาติ เมฆมาดิน, CFA, FRM
 เลขทะเบียนนักวิเคราะห์: 031379
 nuttachart@trinitythai.com

Fund Flow

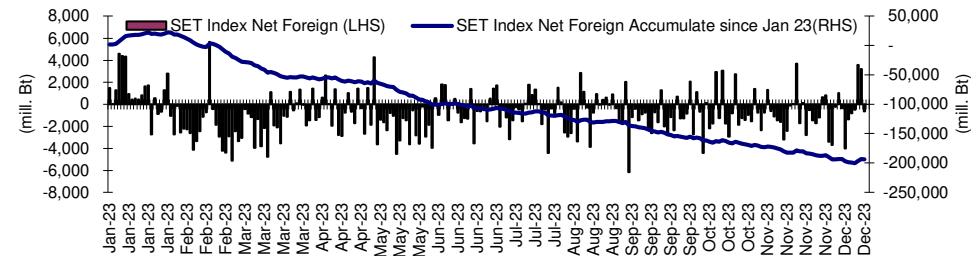
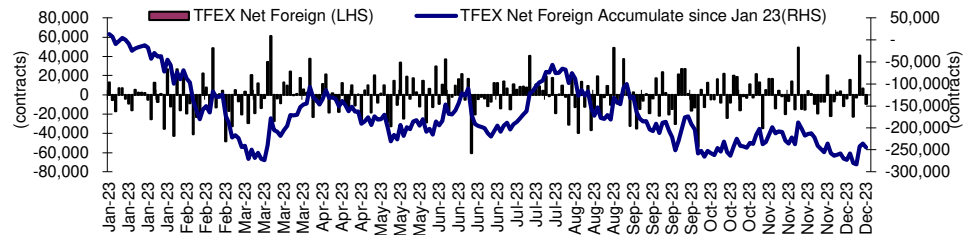
Foreign Portfolio Investment in Equities (Asia ex. Japan)

Unit : US\$ mn

	As at	Day	WTD Net	MTD Net	YTD Net
India	15-Dec	1,230.7	2,698.0	5,187.7	19,590.6
Indonesia	18-Dec	24.7	24.7	241.9	-608.5
Malaysia	15-Dec	40.7	30.8	-4.5	-574.2
Philippines	18-Dec	11.2	11.2	36.2	-845.2
South Korea	19-Dec	-85.7	101.3	1,494.0	8,562.0
Sri Lanka	18-Dec	0.1	0.1	0.5	14.7
Taiwan	18-Dec	-92.0	-92.0	1,800.7	3,372.5
Thailand	18-Dec	-19.1	-19.1	-6.8	-5,512.3
Vietnam	18-Dec	-22.9	-22.9	-299.6	-745.4

Source: Bloomberg

Net Foreign



Indicators to watch

	Last	Previous	% chg	1W Prior	1M Prior	Remark
VIX Index	12.56	12.28	2.3%	-0.6%	-6.3%	-
Ted Spread	0.24	0.25	-1.8%	-5.8%	-2.0%	+
U.S.Dollar Index	102.51	102.63	-0.1%	-1.4%	-1.8%	+
U.S.Bond Yield	3.94	3.91	0.7%	-7.8%	-11.4%	+
Emerging Asia Index (MXMS)	529.04	531.10	-0.4%	2.2%	0.8%	-

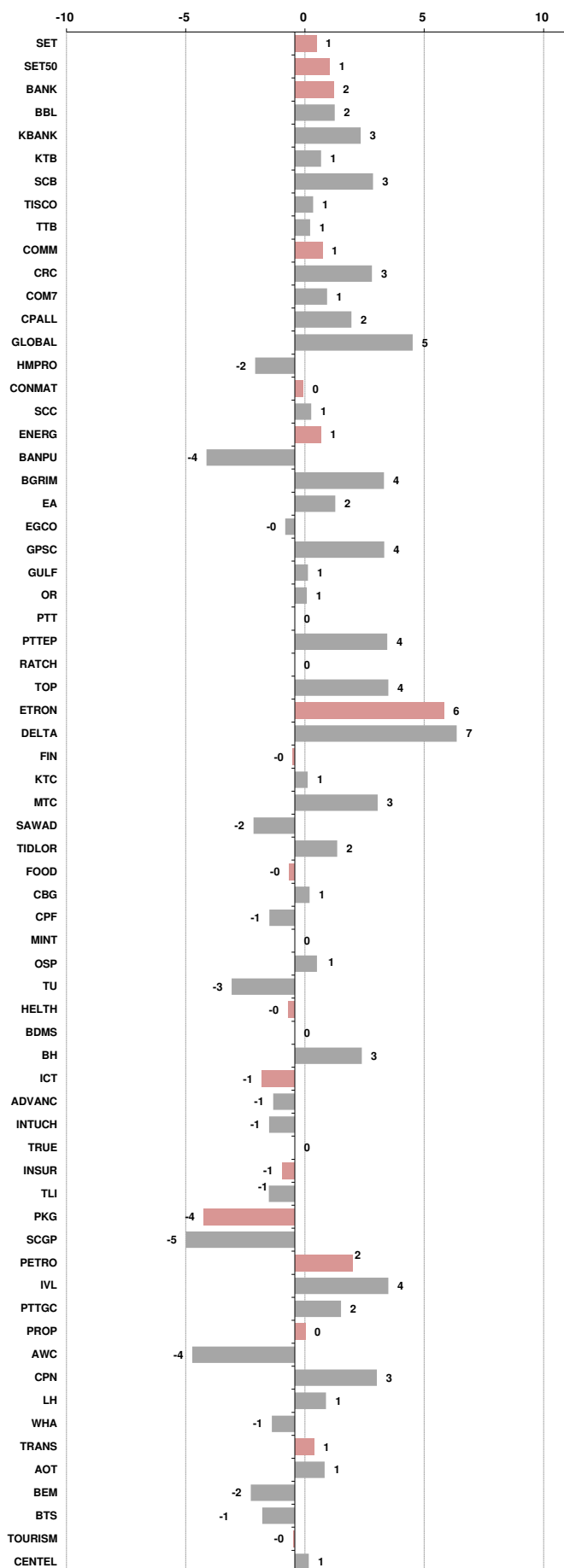
Source: Bloomberg, Aspen

Price performance of Stock in SET50
(for weekly: 8 - 18 Dec 2023)



1 Week Performance

Stock	18-Dec-23	%YTD	%-1W	%-1M	%-3M	%-6M	%-12M
SET	1,393.41	-16	1	-2	-9	-11	-14
SET50	865.13	-14	1	-1	-8	-9	-12
BANK	373.34	-4	2	0	-6	-5	-1
BBL	152.00	3	2	0	-9	-6	6
KBANK	130.50	-12	3	-2	1	0	-9
KTB	18.40	4	1	0	-2	-4	5
SCB	102.50	-4	3	4	-8	-4	-1
TISCO	98.50	-1	1	1	-1	2	0
TTB	1.57	11	1	0	-8	-3	15
COMM	30,230.29	-23	1	-4	-13	-16	-19
CRC	40.00	-14	3	1	1	0	-9
COM7	22.60	-34	1	-2	-28	-19	-30
CPALL	54.00	-21	2	-5	-15	-16	-18
GLOBAL	17.00	-24	5	-1	-4	0	-16
HMPRO	11.80	-24	-2	-3	-11	-15	-21
CONMAT	7,558.42	-18	0	-1	-6	-13	-17
SCC	294.00	-14	1	1	-5	-11	-12
ENERG	20,687.21	-18	1	-1	-4	-4	-16
BANPU	6.50	-53	-4	-20	-15	-28	-52
BGRIM	27.75	-30	4	6	-10	-26	-30
EA	45.00	-54	2	-5	-21	-27	-53
EGCO	125.00	-28	0	-2	-2	-12	-26
GPSC	48.50	-34	4	3	-1	-20	-34
GULF	45.75	-17	1	-2	-1	-2	-16
OR	20.10	-16	1	1	2	-4	-14
PTT	35.75	8	0	4	5	13	14
PTTEP	147.50	-16	4	-7	-12	-4	-14
RATCH	30.75	-28	0	-5	-7	-19	-28
TOP	53.00	-6	4	6	9	16	-2
ETRON	10,656.57	3	6	7	-17	-19	20
DELTA	86.50	-90	7	6	-19	-22	-87
FIN	3,330.76	-28	0	0	-10	-15	-28
KTC	46.50	-21	1	2	1	-7	-23
MTC	44.75	18	3	2	15	13	16
SAWAD	42.50	-13	-2	-3	-6	-16	-14
TIDLOR	23.00	-22	2	0	7	-7	-21
FOOD	10,740.18	-16	0	-1	-7	-9	-15
CBG	81.50	-16	1	2	0	19	-16
CPF	18.60	-25	-1	-1	-12	-13	-24
MINT	27.25	-16	0	-1	-14	-22	-14
OSP	21.70	-23	1	-11	-23	-29	-25
TU	14.70	-13	-3	5	4	9	-13
HEALTH	6,375.43	-12	0	-3	-9	-9	-9
BDMS	25.75	-11	0	-3	-4	-10	-8
BH	220.00	4	3	0	-16	-4	3
ICT	146.07	-12	-1	-4	-10	-7	-8
ADVANC	218.00	12	-1	0	-2	0	18
INTUCH	69.00	-11	-1	-4	-5	-4	-9
TRUE	5.15	N/A	0	-16	-32	-22	N/A
INSUR	8,644.93	-32	-1	-9	-23	-25	-33
TLI	9.05	-39	-1	-15	-31	-31	-40
PKG	3,625.80	-34	-4	-2	-7	-9	-34
SCGP	36.50	-36	-5	-3	-5	-7	-35
PETRO	748.42	-25	2	3	3	-12	-24
IVL	26.50	-35	4	4	-3	-23	-34
PTTGC	39.50	-16	2	4	13	4	-16
PROP	226.84	-17	0	0	-6	-9	-15
AWC	3.56	-43	-4	-2	-12	-27	-42
CPN	67.75	-5	3	2	3	-1	-4
LH	7.75	-22	1	1	-5	-9	-20
WHA	5.10	25	-1	2	-3	9	31
TRANS	300.35	-20	1	-8	-13	-14	-19
AOT	60.75	-19	1	-12	-14	-15	-17
BEM	7.95	-19	-2	-2	-9	-5	-18
BTS	7.20	-14	-1	-2	-1	-5	-13
TOURISM	537.88	-17	0	-2	-13	-17	-14
CENDEL	43.50	-13	1	0	-10	-11	-10





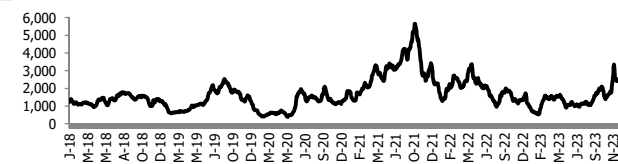
อัตราแลกเปลี่ยนวันนี้* 34.93 Change 0.18

*เปรียบเทียบ Transaction ล่าสุดกับก่อนหน้า (โดยไม่แยกว่าเป็นของ off-shore หรือ on-shore)

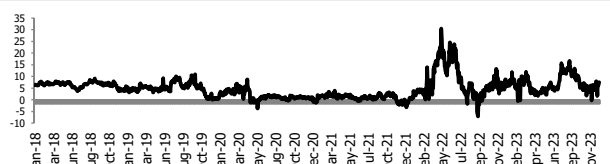
สินค้า	หน่วยราคา	ปิดล่าสุด	ก่อนหน้า	ราคาปิดล่าสุด	ก่อนหน้า	เปลี่ยนแปลง +/-	%	หลักทรัพย์ที่เกี่ยวข้อง	
เรือ <i>ปรับปรุง</i>	Baltic Dry Index (spot)	18-Dec-23	15-Dec-23	2,288	2,348	-60.00	-2.6%	PSL, TTA	
	BHSI (Handy Size)	18-Dec-23	15-Dec-23	908	906	+2.00	0.2%		
ยาง	(US Cents/kg)	18-Dec-23	15-Dec-23	164.80	167.00	-2.20	-1.3%	STA, TRUBB	
น้ำตาล	(Cent/Pound)	18-Dec-23	15-Dec-23	21.31	21.99	-0.68	-3.1%	KSL, KBS, KTIS, BRR	
ถั่วเหลือง	(Cent\$/Bushel)	18-Dec-23	15-Dec-23	1,340.00	1,331.50	+8.50	0.6%	TVO	
น้ำมันปาล์ม	(US\$/ton)	18-Dec-23	15-Dec-23	3,780.00	3,745.00	+35.00	0.9%	CPI, LST, UPOIC, UVAN	
สังกะสี	(US\$/ton)	18-Dec-23	15-Dec-23	2,545.00	2,521.00	+24.00	1.0%	PDI	
ทองคำ	(US\$/oz)	18-Dec-23	15-Dec-23	2,026.30	2,021.10	+5.20	0.3%	THL (Source:Aspen)	
SPDR Gold Trust	(ton)	18-Dec-23	15-Dec-23	879.69	877.67	+2.02	0.2%		
น้ำมันดิบ <i>ทุกวัน</i>	WTI (US\$/barrel)	18-Dec-23	15-Dec-23	72.82	71.78	+1.04	1.4%	PTT, PTTEP, TOP, PTTGC, BCP	
	Brent (US\$/barrel)	18-Dec-23	15-Dec-23	77.95	76.55	+1.40	1.8%	(Source:Aspen)	
ค่าการกลั่น <i>ทุกวัน</i>	GRM (US\$/barrel)	18-Dec-23	15-Dec-23	8.66	8.29	+0.37	0.0%	BCP, IRPC, PTTGC and TOP (Bloomberg)	
น้ำมันทำความร้อน <i>ทุกวัน</i>	Heating Oil (cent/gallon)	18-Dec-23	15-Dec-23	233.78	225.58	+8.20	3.6%	BCP, IRPC, PTTGC and TOP (Bloomberg)	
	Natural Gas(\$/MMBtu)	18-Dec-23	15-Dec-23	2.52	2.50	+0.02	0.7%	PTTEP, PTT, BANPU (Bloomberg)	
ปิโตรเคมี	Naphtha (US\$/MT)	18-Dec-23	15-Dec-23	685.88	682.37	+3.51	0.5%	PTTGC, SCC (เป็นต้นทุน)	
	Ethylene (US\$/MT)	8-Dec-23	1-Dec-23	835	855	-20.00	-2.3%	PTTGC, SCC, IRPC (Bloomberg)	
	Propylene (US\$/MT)	8-Dec-23	1-Dec-23	815	815	+0.00	0.0%	PTTGC, SCC, IRPC	
เหล็ก	HRC (US\$/ton) รีดร้อน	18-Dec-23	15-Dec-23	1,070.0	1,068.0	+2.00	0.2%	(Source:Bloomberg)	
ถ่านหิน	NEX (US\$/ton)	15-Dec-23	8-Dec-23	162.28	140.08	+22.20	15.8%	BANPU, LANNA, UMS	
อาหาร	ไก่ (บาท/กก.)	31-Oct-23	30-Sep-23	36.00	38.00	-2.00	-5.3%	CPF, GFPT (Source: CPF)	
	ทุเรียน <i>ทุกเดือน</i>	ทุ้งVannamei(บาท/กก.)	31-Oct-23	30-Sep-23	120	110	+10.00	9.1%	CPF, CFRESH, SSF, ASIAN, TU
	ทุเรียน <i>ทุกเดือน</i>	สุกร (บาท/กก.)	31-Oct-23	30-Sep-23	60.00	68.00	-8.00	-11.8%	CPF

กราฟแสดงแนวโน้มราคา

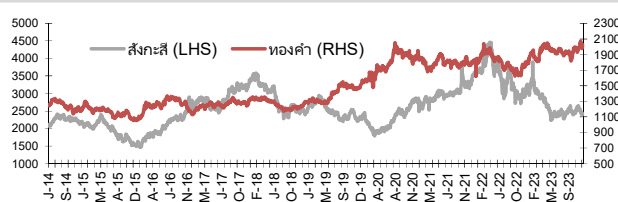
ค่าระวางเรือ (Baltic dry Index)



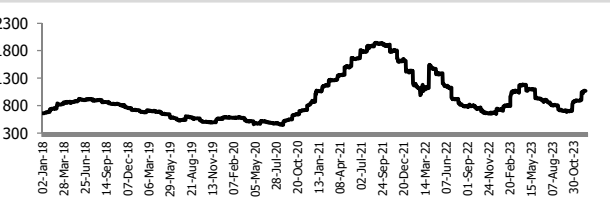
ค่าการกลั่น GRM (US\$/barrel)



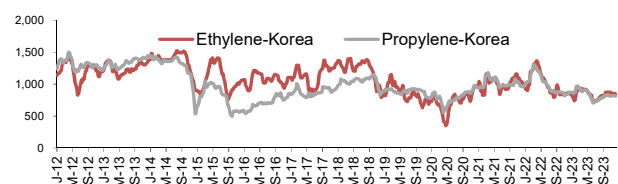
สังกะสี ทองคำ : PDI



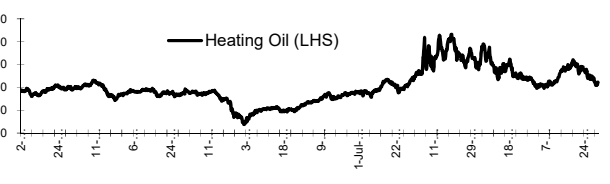
เหล็กรีดร้อน



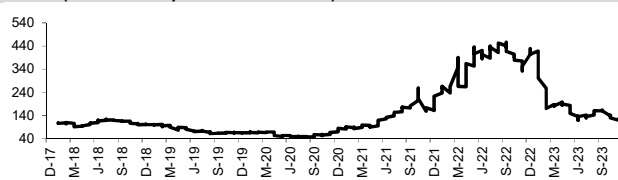
Ethylene-Korea vs Propylene-Korea (US\$/MT)



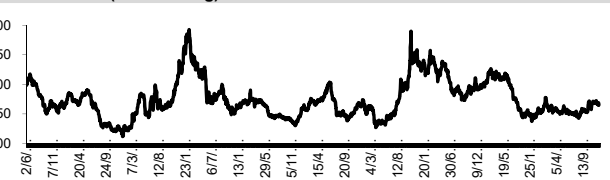
Bunker /Heating Oil Price (USD/ton)



ถ่านหิน (Nexcastle Export Index US\$/ton)



ราคายาง (US Cents/kg)



ที่มา: CPF, BANPU, Bloomberg and Aspen



NVDR Trading Data by Stock : 19 Dec 2023

Total NVDR Trading (Bt m)	Date	18 Dec 23	Net (Bt M)
		12,808.60	Institutions +70.85
% of SET :		20.67%	Proprietary +329.36
Total SET Trading Value :		+30,990.59	Foreign -666.36
			Local Investor +266.16

STOCK	Net Buy ซื้อสุทธิ						Total 5 Days
	Value (Btm) : มูลค่า (ล้านบาท)						
	18 Dec	15 Dec	14 Dec	13 Dec	12 Dec		
1 PTT	96.7	444.6	207.5	-54.3	171.7	866.0	
2 TRUE	64.4	86.2	89.6	114.5	75.0	429.8	
3 RCL	63.0	1.5	-2.3	-3.8	-5.0	53.4	
4 PSL	58.2	6.4	-1.6	2.6	-14.2	51.4	
5 LH	54.9	63.4	10.1	6.3	20.4	154.9	
6 KLINIQ	47.8	3.2	4.0	1.1	0.0	56.0	
7 COM7	47.2	-30.3	51.6	-37.6	-32.0	-1.0	
8 BEM	45.1	27.2	8.9	4.8	-21.8	64.3	
9 AWC	43.6	-1.1	-37.6	-75.4	-56.1	-126.6	
10 BTS	42.8	73.3	-12.5	-24.9	-38.8	39.9	
11 SPALI	32.4	48.7	6.3	-35.5	-59.2	-7.3	
12 BCPG	25.6	-16.2	0.8	-2.6	-1.1	6.4	
13 STGT	22.9	-1.0	1.1	-3.6	-1.5	18.0	
14 KCE	20.6	-65.8	125.8	-2.0	-14.1	64.6	
15 DELTA	20.6	-575.3	208.7	-240.3	-281.9	-868.2	
16 PSG	20.2	1.1	0.2	4.1	1.8	27.4	
17 BJC	19.5	51.8	23.7	-11.5	-37.1	46.3	
18 SINGER	18.9	-31.0	14.8	19.5	-7.6	14.6	
19 EGCO	18.2	-11.9	7.9	-36.3	-104.9	-126.9	
20 PSP	14.8	10.1	12.6	-1.9	0.3	35.9	
21 TCAP	14.8	-37.6	15.8	-6.2	-8.5	-21.7	
22 ETL	9.8	1.0	-0.6	1.4	-0.1	11.5	
23 TOP	9.5	66.5	340.8	-93.3	143.7	467.1	
24 EPG	9.3	0.4	2.3	-2.0	1.2	11.2	
25 MOSHI	9.0	0.4	-6.8	4.8	1.2	8.7	
26 BLC	8.0	3.8	0.4	-9.0	8.6	11.9	
27 BCH	7.8	-17.6	21.4	15.3	1.9	28.7	
28 PRM	6.8	-0.4	-4.6	-6.5	-4.4	-9.2	
29 XPG	6.6	2.3	4.6	-4.9	-1.2	7.3	
30 BANPU	6.2	-92.2	-153.3	61.6	-8.1	-185.8	

STOCK	Net Sell ขายสุทธิ						Total 5 Days
	Value (Btm) : มูลค่า (ล้านบาท)						
	18 Dec	15 Dec	14 Dec	13 Dec	12 Dec		
PTTEP	-347.5	-17.8	-127.8	-214.5	-350.7	-1,058.4	
KTC	-180.7	220.0	22.1	-2.2	-45.1	14.2	
CPALL	-125.8	-102.9	320.5	73.1	-310.8	-145.9	
BGRIM	-123.3	-125.8	-25.1	67.9	-67.4	-273.7	
GULF	-92.6	180.2	189.0	42.9	-65.2	254.1	
OSP	-91.9	-67.7	3.3	22.2	40.0	-94.1	
GPSC	-84.7	-36.2	167.4	177.3	-58.8	164.9	
SCC	-82.7	140.2	37.9	-26.1	9.7	79.0	
AOT	-76.5	-77.0	-99.4	103.0	-186.7	-336.6	
HANA	-73.3	-150.2	358.3	-35.3	-77.1	22.4	
CRC	-70.7	213.4	32.8	22.8	-14.5	183.9	
JTS	-69.0	20.8	187.4	-6.4	-3.5	129.3	
EA	-66.3	97.6	157.2	15.5	-156.7	47.3	
GLOBAL	-52.5	-27.2	-63.5	-6.0	-5.1	-154.4	
SCB	-51.3	322.3	60.1	-71.9	20.4	279.7	
MTC	-45.6	-68.9	153.8	11.1	-9.0	41.4	
CPF	-43.2	15.5	4.3	3.4	-231.8	-251.8	
CBG	-41.3	-9.6	-17.6	-6.5	66.3	-8.7	
TIDLOR	-39.8	-15.4	134.5	-77.6	-3.9	-2.3	
INTUCH	-37.8	62.2	21.3	-28.7	-32.8	-15.8	
PTTGC	-28.3	61.8	25.8	280.2	18.2	357.7	
HMPRO	-25.9	156.3	39.5	-36.5	-40.4	92.9	
SCGP	-24.5	30.5	10.4	46.9	17.9	81.3	
CPN	-23.1	-150.9	262.1	69.2	53.4	210.8	
SPRC	-22.9	37.4	9.9	24.3	11.4	60.1	
MINT	-21.9	79.8	123.1	4.6	10.4	195.9	
IVL	-21.9	107.2	40.1	-52.8	32.9	105.4	
SAMART	-18.3	-0.2	-0.1	-0.5	-0.4	-19.6	
ADVANC	-18.2	124.1	46.9	0.1	-69.1	83.8	
BDMS	-16.0	358.2	81.2	574.9	136.0	1,134.2	

STOCK	MONTH TO DATE (Bt m) ยอดซื้อขายสุทธิเดือน ธันวาคม 66	
	1 - 18 Dec 23	
	TOTAL NET BUY	TOTAL NET SELL
PTT	2,055.4	-2,245.5
CPF	2,011.1	-1,075.7
BDMS	1,442.2	-884.5
SCB	776.5	-559.1
TRUE	674.1	-530.2
TOP	508.0	-524.3
KBANK	426.6	-341.9
PTTGC	406.3	-292.7
KTB	340.0	-282.8
CPN	335.2	-235.4
GULF	310.6	-182.0
IVL	298.6	-174.2
CPALL	294.7	-147.4
OR	287.1	-146.9
KCE	246.9	-120.9
TTB	232.9	-109.8
SCC	224.9	-103.2
CRC	172.5	-89.2
MINT	168.9	-81.1
AMATA	159.4	-80.1
PSL	151.6	-78.0
RCL	115.9	-68.5
GPSC	110.1	-66.0
JTS	101.9	-63.2
THG	100.1	-38.8
KKP	99.7	-37.6
SPRC	94.5	-36.7
XO	91.9	-33.5
SIRI	83.7	-32.5
KLINIQ	82.2	-31.0

STOCK	YEAR TO DATE Y2023 (Bt m) ยอดซื้อขายสุทธิปี 2566	
	3 Jan 23 - 18 Dec 23	
	TOTAL NET BUY	TOTAL NET SELL
1 CPALL	7,453.8	-13,319.3
2 TTB	5,499.6	-10,201.3
3 BBL	4,907.2	-7,063.2
4 BDMS	4,360.3	-4,003.7
5 MAKRO	4,118.8	-3,407.3
6 SCC	3,860.4	-3,126.4
7 SCB	3,244.4	-3,033.8
8 TIDLOR	3,136.9	-2,877.4
9 PTTEP	2,550.4	-2,608.1
10 PTT	2,382.6	-2,406.8
11 WHA	2,231.2	-2,204.1
12 HANA	2,159.0	-2,005.2
13 TRUE	2,082.5	-1,879.2
14 ADVANC	1,896.1	-1,688.8
15 BCP	1,891.2	-1,642.7
16 KTB	1,594.5	-1,601.9
17 TASC0	1,578.5	-1,494.8
18 ICHI	1,522.7	-1,483.1
19 AAV	1,420.0	-1,229.1
20 PSG	1,195.6	-1,202.9
21 AMATA	1,176.6	-1,162.4
22 KCE	1,134.5	-1,134.0
23 TOP	1,064.6	-1,085.5
24 COM7	998.8	-1,052.8
25 TLI	886.6	-1,050.8
26 ITC	831.3	-1,022.7
27 CBG	755.1	-869.6
28 TCAP	673.7	-831.4
29 SAWAD	625.8	-815.7
30 CHG	622.2	-800.8

STOCK	Total Net BUY/SELL Y2022 ยอดซื้อขายสุทธิปี 2565	
	TOTAL NET BUY	TOTAL NET SELL
1 PTTEP	24,291	-4,542
2 BDMS	21,045	-3,390
3 AOT	17,316	-2,224
4 BH	14,290	-1,701
5 EA	13,423	-1,578
6 KBANK	11,914	-1,164
7 CPALL	11,493	-1,106
8 BANPU	9,175	-1,104
9 TRUE	7,682	-1,099
10 TOP	7,607	-1,052
11 IVL	7,432	-702
12 ADVANC	7,122	-688
13 MAKRO	7,078	-687
14 CRC	7,059	-682
15 CPN	6,619	-623
16 CPF	5,700	-574
17 DELTA	5,694	-513
18 KTB	5,693	-511
19 BCP	5,315	-509
20 HMPRO	5,088	-503
21 MORE	4,994	-474
22 AWC	4,789	-439
23 OSP	4,166	-436
24 SPALI	4,128	-419
25 BEM	3,789	-365
26 MTC	3,689	-351
27 MINT	3,574	-345
28 INTUCH	3,497	-342
29 LH	3,391	-300
30 OR	3,371	-296

แบบรายงานการเปลี่ยนแปลงการถือหลักทรัพย์และสัญญาซื้อขายล่วงหน้าของผู้บริหาร (แบบ 59)

	ชื่อผู้บริหาร	วิธีการได้มา/ จำหน่าย	จำนวน (หุ้น)	ราคา (บาท)	มูลค่า (บาท)	ประเภท หลักทรัพย์	วันที่ได้มา/ จำหน่าย
AMANAHAH	นาง กุลภัสสรสรณ์ ศรีลาคำ	ขาย	20,000.00	2.06	41,200.00	หุ้นสามัญ	1/12/2566
AMANAHAH	นาง กุลภัสสรสรณ์ ศรีลาคำ	ขาย	20,600.00	2.06	42,436.00	หุ้นสามัญ	4/12/2566
AMANAHAH	นาง กุลภัสสรสรณ์ ศรีลาคำ	ขาย	57.00	2.06	117.42	หุ้นสามัญ	15/12/2566
CPT	นาย นพดล วิเชียรเกื้อ	ขาย	50,000.00	0.63	31,500.00	หุ้นสามัญ	14/12/2566
CPT	นาย นพดล วิเชียรเกื้อ	ขาย	50,000.00	0.63	31,500.00	หุ้นสามัญ	15/12/2566
CPT	นาย นพดล วิเชียรเกื้อ	ขาย	14,800.00	0.64	9,472.00	หุ้นสามัญ	15/12/2566
FTE	นาย ประพันธ์ จิตรเจริญชัย	ขาย	10,000.00	1.50	15,000.00	หุ้นสามัญ	15/12/2566
FTE	นาย ประพันธ์ จิตรเจริญชัย	ขาย	10,000.00	1.50	15,000.00	หุ้นสามัญ	18/12/2566
HTC	พันเอก พัชร รัตกุล	ขาย	438,100.00	16.01	7,013,981.00	หุ้นสามัญ	15/12/2566
NCAP	นางสาว อุบลวรรณ ปิยะจินดา	ขาย	4,000.00	2.58	10,320.00	หุ้นสามัญ	13/12/2566
NCAP	นางสาว อุบลวรรณ ปิยะจินดา	ขาย	22,600.00	2.68	60,568.00	หุ้นสามัญ	15/12/2566
RAM	ร้อยเอก ชจิต ทัพพานนท์	ขาย	50,000.00	33.00	1,650,000.00	หุ้นสามัญ	18/12/2566
SKY	นาย รัช ดันตน์นิตดา	ขาย	20,000.00	26.00	520,000.00	หุ้นสามัญ	7/12/2566
SKY	นาย รัช ดันตน์นิตดา	ขาย	10,000.00	26.25	262,500.00	หุ้นสามัญ	7/12/2566
SKY	นาย รัช ดันตน์นิตดา	ขาย	20,000.00	26.00	520,000.00	หุ้นสามัญ	8/12/2566
SKY	นาย รัช ดันตน์นิตดา	ขาย	20,000.00	26.00	520,000.00	หุ้นสามัญ	8/12/2566
SKY	นาย รัช ดันตน์นิตดา	ขาย	30,000.00	26.00	780,000.00	หุ้นสามัญ	8/12/2566
SKY	นาย รัช ดันตน์นิตดา	ขาย	20,000.00	26.00	520,000.00	หุ้นสามัญ	12/12/2566
SKY	นาย รัช ดันตน์นิตดา	ขาย	4,200.00	26.00	109,200.00	หุ้นสามัญ	12/12/2566
SKY	นาย รัช ดันตน์นิตดา	ขาย	10,000.00	25.00	250,000.00	หุ้นสามัญ	14/12/2566
SKY	นาย รัช ดันตน์นิตดา	ขาย	20,000.00	25.00	500,000.00	หุ้นสามัญ	14/12/2566
SKY	นาย รัช ดันตน์นิตดา	ขาย	20,000.00	25.00	500,000.00	หุ้นสามัญ	14/12/2566
STC	นาย สุรสิทธิ์ ชัยตระกูลทอง	ขาย	2,000.00	0.68	1,360.00	หุ้นสามัญ	15/12/2566
ZEN	นาย ศิรวินน์ ชัยวาลย์	ขาย	51,500.00	9.41	484,615.00	หุ้นสามัญ	13/12/2566
ZEN	นาย ศิรวินน์ ชัยวาลย์	ขาย	27,000.00	9.25	249,750.00	หุ้นสามัญ	15/12/2566
ALT	นาง ปริญญาภรณ์ ตั้งเผ่าศักดิ์	ซื้อ	7,000.00	1.65	11,550.00	หุ้นสามัญ	13/12/2566
ALT	นาง ปริญญาภรณ์ ตั้งเผ่าศักดิ์	ซื้อ	1,000.00	1.67	1,670.00	หุ้นสามัญ	13/12/2566
ALT	นาง ปริญญาภรณ์ ตั้งเผ่าศักดิ์	ซื้อ	5,900.00	1.64	9,676.00	หุ้นสามัญ	14/12/2566
ALT	นาง ปริญญาภรณ์ ตั้งเผ่าศักดิ์	ซื้อ	1,000.00	1.65	1,650.00	หุ้นสามัญ	14/12/2566
AMA	นาย พิศาล รัชกิจประการ	ซื้อ	72,000.00	3.99	287,280.00	หุ้นสามัญ	15/12/2566
BAREIT	นาย คนุสรณ์ ชูชัยวัฒน์ศักดิ์	ซื้อ	5,000.00	9.30	46,500.00	หน่วยทรัสต์	15/12/2566
BJCHI	นาย หยิ่ง เงิน สี	ซื้อ	2,130,000.00	1.03	2,193,900.00	หุ้นสามัญ	13/12/2566
EP	นาย ยุทธ ชินสุภัคกุล	ซื้อ	200.00	2.64	528.00	หุ้นสามัญ	15/12/2566
JDF	นางสาว ธีรดา หอสังจกุล	ซื้อ	45,900.00	2.20	100,980.00	หุ้นสามัญ	13/12/2566
JDF	นางสาว ธีรดา หอสังจกุล	ซื้อ	4,100.00	2.18	8,938.00	หุ้นสามัญ	13/12/2566
JDF	นางสาว ธีรดา หอสังจกุล	ซื้อ	2,800.00	2.18	6,104.00	หุ้นสามัญ	13/12/2566
JDF	นางสาว ธีรดา หอสังจกุล	ซื้อ	5,400.00	2.20	11,880.00	หุ้นสามัญ	14/12/2566
JDF	นางสาว ธีรดา หอสังจกุล	ซื้อ	20,000.00	2.20	44,000.00	หุ้นสามัญ	15/12/2566
LEO	นาย เกตติวิทย์ สิทธิสุนทรวงค์	ซื้อ	21,400.00	4.22	90,308.00	หุ้นสามัญ	15/12/2566
LEO	นาย เกตติวิทย์ สิทธิสุนทรวงค์	ซื้อ	17,200.00	4.22	72,584.00	หุ้นสามัญ	15/12/2566
MBAX	นาย ทรงเกียรติ วิษณุเวทวงศ์	ซื้อ	5,000.00	3.10	15,500.00	หุ้นสามัญ	15/12/2566
MGC	นางสาว เจตินางค์ ธรรมชวนวิริยะ	ซื้อ	20,000.00	6.15	123,000.00	หุ้นสามัญ	15/12/2566
MICRO	นาง รสนันท์ ยิ่งทวีศักดิ์	ซื้อ	50,000.00	1.94	97,000.00	หุ้นสามัญ	15/12/2566
PEACE	นาย พิสิฐ ปัญญาคณาภรณ์	ซื้อ	235,200.00	3.23	759,696.00	หุ้นสามัญ	15/12/2566
PG	นาง กิตยาภรณ์ ชัยถาวรเสถียร	ซื้อ	23,400.00	8.90	208,260.00	หุ้นสามัญ	15/12/2566
PROUD	นาย ภูมิพัฒน์ สيناเจริญ	ซื้อ	30,000.00	1.36	40,800.00	หุ้นสามัญ	14/12/2566
PROUD	นาย ภูมิพัฒน์ สيناเจริญ	ซื้อ	40,000.00	1.38	55,200.00	หุ้นสามัญ	15/12/2566
SAF	นาย พิศิษฐ์ อริยเดชาภินัย	ซื้อ	31,700.00	0.84	26,628.00	หุ้นสามัญ	14/12/2566
SAF	นาย พิศิษฐ์ อริยเดชาภินัย	ซื้อ	13,500.00	0.85	11,475.00	หุ้นสามัญ	15/12/2566
SEAFCO	นาย ณรงค์ ทัดนันทพันธ์	ซื้อ	20,000.00	2.64	52,800.00	หุ้นสามัญ	15/12/2566
SUPER	นาย จอมทรัพย์ โลจายะ	ซื้อ	100,000.00	0.42	42,000.00	หุ้นสามัญ	14/12/2566
SUPER	นาย จอมทรัพย์ โลจายะ	ซื้อ	4,250,000.00	0.42	1,785,000.00	หุ้นสามัญ	15/12/2566
TMILL	นาย ประภาส ชุตินาทรพันธ์	ซื้อ	900.00	3.86	3,474.00	หุ้นสามัญ	15/12/2566
TMILL	นาย ปรีชา อรรถวิวัฒน์	ซื้อ	41,000.00	3.82	156,620.00	หุ้นสามัญ	14/12/2566
TRITN	นางสาว หลุยส์ เดชะอุบล	ซื้อ	20,000,000.00	0.13	2,600,000.00	หุ้นสามัญ	15/12/2566
VL	นาง ชุตินาถ กลิ่นสุวรรณ	ซื้อ	700,000.00	0.84	588,000.00	หุ้นสามัญ	15/12/2566

ที่มา : ศูนย์สารสนเทศตลาดทุน สำนักงานคณะกรรมการ ก.ล.ด.

แบบรายงานการได้มาหรือจำหน่ายหลักทรัพย์ของกิจการ (246-2)

ชื่อบริษัท	ชื่อผู้ได้มา/ จำหน่าย	Sell/Buy	ประเภท หลักทรัพย์	%ได้มา/ จำหน่าย	%หลังได้มา, จำหน่าย	วันที่ได้มา/ จำหน่าย	หมายเหตุ
ANI	บริษัท เอสซีจี เจดับเบิลยูดี โลจิสติกส์ จำกัด (มหาชน)	ได้มา	หุ้น	4.9891	5.3733	14/12/2566	
K	นาย วันชัย พันธุ์เขียว	ได้มา	หุ้น	9.9992	10.7489	15/12/2566	

ที่มา : ศูนย์สารสนเทศตลาดทุน สำนักงานคณะกรรมการ ก.ล.ด.

หลักทรัพย์ที่ต้องซื้อขายด้วยบัญชี Cash Balance

Stock	December 2023										January 2024											
	18	19	20	21	22	25	26	27	28	2	3	4	5	8	9	10	11	12	15	16	17	18

LEVEL 1 : ผู้ซื้อต้องใช้บัญชี Cash Balance และห้ามนำหลักทรัพย์ที่กำหนดมาคำนวณวงเงินซื้อขาย
JTS 5 Jan 24

LEVEL 2: ผู้ซื้อต้องใช้บัญชี Cash Balance, ห้ามคำนวณวงเงินซื้อขาย และห้าม Net Settlement

-

LEVEL 3: ห้ามซื้อขาย (SP) 1 วันทำการวันแรก และผู้ซื้อต้องใช้บัญชี Cash Balance, ห้ามคำนวณวงเงินซื้อขาย และห้าม Net Settlement

-

Source: SET

Short Sales

Stock	% Short Sale Volume Comparing with Main Board	Average Price (Bt)	Volume (shares)	Value (Mil. B)
BDMS	29.65	25.75	6,181,100	159,163,325
AOT-R	8.20	60.42	2,406,700	145,400,900
PTTEP-R	16.72	146.34	992,000	145,170,100
AOT	6.20	60.41	1,819,100	109,892,075
CPALL	9.00	53.58	1,669,300	89,439,275
BGRIM	11.51	27.61	2,919,900	80,627,450
BJC	35.92	25.41	2,911,200	73,963,225
KBANK	7.33	129.06	564,600	72,865,400
DELTA-R	3.35	86.15	739,000	63,663,850
DELTA	3.05	85.82	674,900	57,919,700
CRC-R	15.44	39.56	1,443,200	57,096,425
BGRIM-R	8.03	27.39	2,053,200	56,237,150
GLOBAL	19.37	16.72	2,901,400	48,524,820
PTTEP	5.28	146.51	312,700	45,813,750
KBANK-R	4.40	130.02	336,100	43,698,700
GULF-R	7.15	46.02	914,300	42,078,600
BBL	6.86	151.37	261,100	39,521,750
PTT	5.83	35.69	1,084,400	38,705,600
MINT-R	14.90	27.15	1,377,600	37,398,075
CPALL-R	3.76	53.57	697,300	37,356,125
HANA	6.67	49.42	731,200	36,133,750
GULF	6.03	45.92	773,100	35,503,175
CRC	9.52	39.57	889,900	35,216,175
BH-R	8.24	219.48	154,900	33,997,100
BH	8.19	219.04	154,400	33,820,200
OR	27.54	19.98	1,578,300	31,532,250
EA-R	14.27	45.14	688,000	31,056,800
IVL	12.52	26.20	1,157,000	30,309,000
TTB	25.84	1.57	18,890,600	29,689,492
TRUE	8.10	5.16	5,694,900	29,358,685
SCB	4.13	100.75	272,900	27,495,150
SCGP	15.71	36.20	758,900	27,472,275
CBG-R	12.22	81.68	323,300	26,406,525
MINT	10.25	27.28	943,000	25,722,750
BANPU-R	16.19	6.53	3,871,300	25,287,555
GLOBAL-R	10.06	16.88	1,493,500	25,204,230
SCC-R	11.33	292.85	81,700	23,925,800
MTC-R	11.33	44.49	531,600	23,649,000
COM7	6.20	22.65	1,001,900	22,697,970
KTB	7.26	18.42	1,210,600	22,293,640
HANA-R	4.06	49.76	441,900	21,988,175
SCGP-R	12.50	36.30	602,300	21,865,725
TU	15.92	14.87	1,446,100	21,500,280
KTB-R	6.87	18.40	1,146,500	21,095,600
BEM	10.80	8.01	2,534,700	20,295,815
CPN	5.07	66.95	301,200	20,166,300
GPSC-R	8.31	48.80	411,700	20,089,400
INTUCH	9.15	69.54	280,300	19,491,200
TISCO	14.33	98.15	194,300	19,071,375
ADVANC	5.60	219.00	86,700	18,987,300
SAWAD	11.14	42.60	419,200	17,856,225
AMATA	16.25	26.20	671,200	17,583,075
SCB-R	2.62	101.20	172,500	17,457,850
GPSC	7.16	48.68	355,500	17,304,175
LH	8.13	7.73	2,208,500	17,064,350
SCC	7.74	293.30	55,700	16,336,600
TIDLOR-R	8.71	23.01	687,000	15,808,690
PTTGC-R	12.17	39.21	383,000	15,017,475
HMPRO	9.37	11.90	1,257,000	14,958,300

Source: SET



December 2023

Monday	Tuesday	Wednesday	Thursday	Friday
4	5	6	7	8
<ul style="list-style-type: none"> ▪ MJLF XD 0.129 บาท ▪ RJH XD 0.25 บาท ▪ SSC XD 0.52 บาท ▪ TRC XR 4:1 @ 0.20 บาท 	<p>วันคล้ายวันพระบรมราชสมภพ พระบาทสมเด็จพระบรมชนกาธิเบศร มหาภูมิพลอดุลยเดชมหาราช บรมนาถบพิตร วันชาติ และวันพ่อแห่งชาติ</p>	<ul style="list-style-type: none"> ▪ PROSPECT XD 0.22 บาท ▪ CIG ลูกหุ้นเข้า 55,555,556 หุ้น ▪ DHOUSE ลูกหุ้นเข้า 66,666,660 หุ้น 	<ul style="list-style-type: none"> ▪ SIRI ลูกหุ้นเข้า 7,320,000 หุ้น 	<ul style="list-style-type: none"> ▪ AOT XD 0.36 บาท ▪ CHO ลูกหุ้นเข้า 14,089,680 หุ้น ▪ TKC ลูกหุ้นเข้า 18,000,000 หุ้น
11	12	13	14	15
<p>ชดเชยวันรัฐธรรมนูญ</p>	<ul style="list-style-type: none"> ▪ GVREIT XD 0.1911 บาท ▪ TFFIF XD 0.1057 บาท ▪ CHO XR 1:27 @ 0.22 บาท ▪ SDC ลูกหุ้นเข้า 55,555,554 หุ้น 	<ul style="list-style-type: none"> ▪ ABFTH XD 12.00 บาท ▪ HPF XD 0.04 บาท ▪ JAS XD 0.60 บาท ▪ LHSC XD 0.165 บาท ▪ M-II XD 0.155 บาท ▪ MNIT XD 0.027 บาท ▪ MNIT2 XD 0.045 บาท ▪ M-STOR XD 0.10 บาท ▪ QHPF XD 0.125 บาท ▪ TSTE XD 0.06 บาท ▪ UV XD 0.09 บาท ▪ DDD ลูกหุ้นเข้า 72 หุ้น ▪ EKH ลูกหุ้นเข้า 10,682,959 หุ้น ▪ ICN ลูกหุ้นเข้า 42,048,974 หุ้น ▪ INET ลูกหุ้นเข้า 15,632 หุ้น ▪ TKC ลูกหุ้นเข้า 10,200,000 หุ้น 	<ul style="list-style-type: none"> ▪ MGI เข้าซื้อขายเป็นวันแรก (210mn sh: @ Bt0.50) ตลาด MAI ▪ NATION-W4 เข้าซื้อขายเป็นวันแรก (271mn sh: 1:1 @ Bt0.25) 	
18	19	20	21	22
<ul style="list-style-type: none"> ▪ GCAP ลูกหุ้นเข้า 4,000,000 หุ้น ▪ TKC ลูกหุ้นเข้า 8,296,000 หุ้น 	<ul style="list-style-type: none"> ▪ PLANET ลูกหุ้นเข้า 4,236 หุ้น ▪ PPPM ลูกหุ้นเข้า 533,333,332 หุ้น 	<ul style="list-style-type: none"> ▪ GIFT XW 3:1 	<ul style="list-style-type: none"> ▪ SYNTEC XD 0.03 บาท ▪ HYDRO XR 1.5:1 @ 0.30 บาท ▪ HYDRO XW 2:1 @ 0.01 บาท 	
25	26	27	28	29
<ul style="list-style-type: none"> ▪ MORE XR 1:2 @ 0.05 บาท ▪ MORE XW 2:1 	<ul style="list-style-type: none"> ▪ PLANB XD 0.0748 บาท 	<ul style="list-style-type: none"> ▪ META XW 45:4 	<ul style="list-style-type: none"> ▪ I2 XD 0.032 บาท 	<p>วันหยุดชดเชยวันสิ้นปี</p>



January 2024

Monday	Tuesday	Wednesday	Thursday	Friday
1 วันขึ้นปีใหม่	2	3 ▪ MACO XW 4:1	4 ▪ RS XW 10:1	5
8	9	10	11	12
15	16	17	18	19
22	23	24 ▪ TGE XW 7:1	25	26
29	30	31 ▪ SCN XW 3:1		