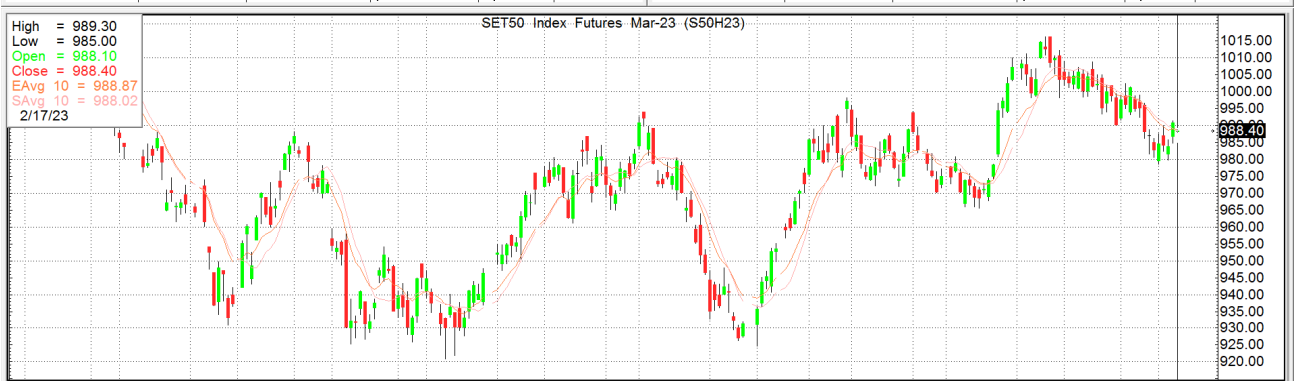
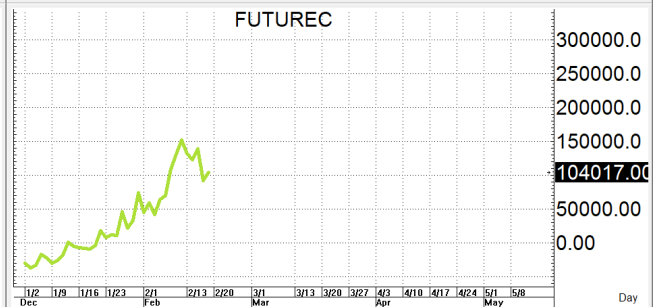
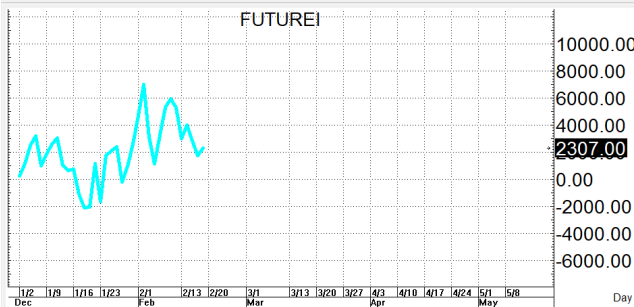
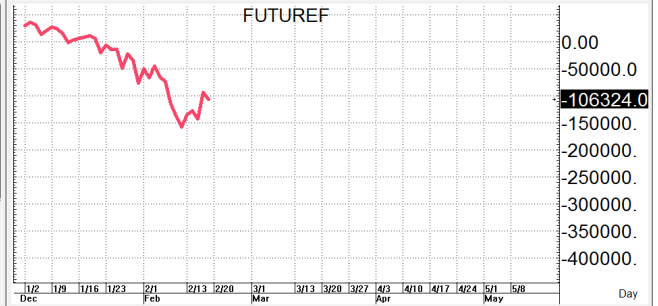


S50H23

988.4

S=985-979

R=990-995



กลยุทธ์: ปิดคอลเคลียแถวเส้น 10 วันที่ 988+/- จึงทำให้สามารถเล่นได้ทั้งข้างเลยขอวางแผนการเล่นตามนี้กล่าวคือหากจะเล่นหน้าสั้นก็ให้ OPEN SHORT ตอนดั้งมาแถวแนวต้านที่ให้แล้วรอปิดทำกำไรตอนย่อตัวกลับลงมาในระหว่างวันโดยกำหนดจุดตัดขาดทุนหรือ CUT LOSS เมื่อขาดทุนเกิน 5 Points เพื่อทำ Risk-Control หรือเมื่อ S50H23 ปิดเหนือ 996 แต่ในทางกลับกันหากเกิดการย่อตัวลงมาก่อนก็ให้ไป bet OPEN LONG แถวๆ แนวรับที่ให้ไว้ แล้วรอไปขายทำกำไรตอนดีดกลับขึ้นมาในระหว่างวันแต่ก็ควรวาง Trailing stop ด้วยนะหากราคาออกจากต้นทุนเกิน 5 Points หรือเมื่อ S50H23 ลงมาปิดต่ำกว่า 978

รายงานฉบับนี้จัดทำขึ้นโดยข้อมูลเท่าที่ปรากฏและเชื่อว่าเป็นที่น่าเชื่อถือได้แต่ไม่ถือเป็นการยืนยันความถูกต้องและความสมบูรณ์ของ ข้อมูลนั้นๆ โดยบริษัทหลักทรัพย์ ตรีเนิตี้ จำกัด ผู้จัดทำ ขอสงวนสิทธิ์ในการเปลี่ยนแปลงความเห็นหรือประมาณการที่ปรากฏในรายงานฉบับนี้โดยไม่ต้องแจ้งล่วงหน้า รายงานฉบับนี้มีวัตถุประสงค์เพื่อใช้ประกอบการตัดสินใจของนักลงทุน โดยไม่ได้เป็นการชี้นำหรือชักชวนให้นักลงทุนทำการซื้อหรือขาย หลักทรัพย์ หรือตราสารทางการเงินใดๆ ที่ปรากฏในรายงาน

สรุปตลาด SET50 Index Futures

	Price		Settlement Price			Volume	Open Interest	
	Open	High	Low	Prior	Last			
S50G23	992.0	992.0	987.8	993.1	990.6	-2.5	46	128
S50H23	988.1	989.3	985.0	990.9	988.4	-2.5	153,638	541,749
S50J23	988.0	988.0	984.9	989.7	985.3	-4.4	25	154
S50M23	986.3	987.4	983.8	988.8	986.7	-2.2	15,161	58,393
S50U23	984.5	984.5	981.0	985.8	983.7	-2.2	1,778	23,848
S50Z23	984.9	984.9	981.0	986.0	983.7	-2.3	2,412	12,995

สรุปตลาด Currency Futures

	Price			Settlement Price			Volume	Open Interest
	Open	High	Low	Prior	Last	Change		
USDG23	34.31	34.58	34.31	34.30	34.54	0.24	1,218	25,316
USDH23	34.19	34.47	34.16	34.20	34.44	0.24	39,365	82,131
USDJ23	34.11	34.35	34.11	34.08	34.31	0.23	238	1,994
USDM23	33.90	34.14	33.87	33.90	34.10	0.20	6,287	38,401

สรุปยอดซื้อขายสุทธิ Futures ตามประเภทนักลงทุน (สัญญา)

	Foreign			Institution			Local		
	Long	Short	Net	Long	Short	Net	Long	Short	Net
SET50 Index Futures	58,696	71,732	-13,036	25,146	24,610	536	89,218	76,718	12,500
Metal Futures	31,207	34,443	-3,236	2,859	3,704	-845	26,647	22,566	4,081
Single Stock Futures	9,850	8,474	1,376	59,546	60,654	-1,108	64,124	64,392	-268
Currency Futures	38	0	38	23,306	10,552	12,754	25,160	37,952	-12,792

สรุปตลาด Futures Gold & Oil Futures

	Price			Settlement Price		Volume	Open Interest
	High	Low	Close	Prior	Change		
GF10G23	30,080	29,950	30,030	29,980	60	1,948	3,181
GFG23	30,090	29,940	29,950	29,830	120	47	179
GOH23	1,857	1,831	1,838	1,848	-9	43,780	24,277
SVFH23	22	21	21	22	0	107	1,197
GF10J23	30,170	30,030	30,130	30,060	60	2,457	5,731
GFJ23	30,190	30,050	30,190	29,910	280	26	178
GF10M23	30,200	30,080	30,170	30,130	30	1,460	3,911
GFM23	30,240	30,080	30,240	30,080	160	13	112

SET50

	Expiration date	Days to maturity	Rf	FV of periodic dividend	Current spot	Fair future price	Current future price	Premium / Discount from fair price (pts)	premium / discount (%)	Premium / Discount from spot price (pts)
S50Z22	29-Dec-22	-53	1.58%	0.0	990.44	988.2	1007.94	19.8	2.0	17.5
S50H23	30-Mar-23	38	1.67%	15.2	990.44	977.0	988.4	11.4	1.2	-2.0
S50M23	29-Jun-23	129	1.79%	2.0	990.44	994.7	986.6	-8.1	-0.8	-3.8
S50U23	28-Sep-23	220	1.65%	17.3	990.44	983.1	983.6	0.5	0.1	-6.8

Gold

	Expiration date	Days to maturity	Current spot (USD)	Rf	Current FX	Fair future price	Current future price	Premium / Discount from fair price (Bt)	premium / discount (%)
GFZ22	29-Dec-22	-53	1,840.4	2.50%	34.47	30,045	29,705	-340	-1.1%
GFG23	27-Feb-23	7	1,840.4	2.53%	34.47	30,169	30,170	1	0.0%
GFJ23	27-Apr-23	66	1,840.4	2.59%	34.47	30,296	30,230	-66	-0.2%

USD

	Expiration date	Days to maturity	Current FX	TH1YY	US1YY	Fair future price	Current future price	Premium / Discount from fair price (Bt)	premium / discount (%)
USDZ22	29-Dec-22	-53	34.45	2.60%	0.11%	34.33	34.63	0.30	0.9%
USDF23	30-Jan-23	-21	34.45	2.60%	0.11%	34.40	32.76	-1.65	-4.8%
USDH23	30-Mar-23	38	34.45	2.60%	0.11%	34.54	34.35	-0.19	-0.5%

* In computing fair future price of oil, gold, and silver we disregard storage cost & convenience yield for simplicity reason

Fair gold spot price

		Gold spot (USD/oz)										
		1,790	1,800	1,810	1,820	1,830	1,840	1,850	1,860	1,870	1,880	1,890
THB/USD	34.20	29,105	29,268	29,430	29,593	29,755	29,918	30,081	30,243	30,406	30,568	30,731
	34.25	29,148	29,311	29,473	29,636	29,799	29,962	30,125	30,287	30,450	30,613	30,776
	34.30	29,190	29,353	29,516	29,679	29,842	30,005	30,168	30,332	30,495	30,658	30,821
	34.35	29,233	29,396	29,559	29,723	29,886	30,049	30,212	30,376	30,539	30,702	30,866
	34.40	29,275	29,439	29,602	29,766	29,929	30,093	30,256	30,420	30,583	30,747	30,911
	34.45	29,318	29,482	29,645	29,809	29,973	30,137	30,300	30,464	30,628	30,792	30,955
	34.50	29,360	29,524	29,688	29,852	30,016	30,180	30,344	30,508	30,672	30,836	31,000
	34.55	29,403	29,567	29,731	29,896	30,060	30,224	30,388	30,553	30,717	30,881	31,045
	34.60	29,446	29,610	29,775	29,939	30,103	30,268	30,432	30,597	30,761	30,926	31,090
	34.65	29,488	29,653	29,818	29,982	30,147	30,312	30,476	30,641	30,806	30,970	31,135
	34.70	29,531	29,696	29,861	30,025	30,190	30,355	30,520	30,685	30,850	31,015	31,180