

บรรยากาศดีขึ้น แต่ต้องใช้ความระมัดระวัง

Deal การซื้อกิจการ CS ที่ได้ข้อยุติน่าจะสร้าง Sentiment เชิงบวกให้ตลาดหุ้นโลก รวมถึงตลาดหุ้นไทย คาด SET Index น่าจะ Rebound กรอบ 1555 – 1580 จุด หุ้น Top Pick เลือก AMATA, CBG และ SNNP

ASPS TOP PICKS

Top Picks (B)	Close (B)	Fair value (B)	Upside (%)	2023F			
				EPS (B)	PER (X)	PBV (X)	Div yield (%)
AMATA	22.20	27.00	21.6%	1.81	12.25	1.20	2.0%
CBG	99.25	111.00	11.8%	3.26	30.45	8.18	2.2%
SNNP	22.50	27.00	20.0%	0.79	28.60	5.90	2.6%

ASPS TECHNICAL VIEW

การบวกได้แรงเมื่อวันศุกร์มีจุดให้ตำหนิอยู่บ้างจากแท่งเทียน Doji สะท้อนแรงซื้อแรงขายที่ยังขาดความชัดเจน แต่อย่างไรก็ตามในระยะสั้นหาก SET Index ยังยืนเหนือ 1537 จุด จังหวะการรับบาวน์ยังไม่จบคาดวันนี้ขึ้นทดสอบ EMA 10 วันที่ 1580 จุด ส่วนแนวรับขยับมาที่ 1555 จุด

	แนวรับ	แนวต้าน
SET Index	1,555	1,580

	เปิดสถานะ (B)	เป้าทำกำไร (B)	Cut loss (B)
Technical Buy : SNNP	22.50	24.20	21.80
Technical Buy : ILM	43.50	47.00	42.25

STATISTICS WATCH

- SHORT-SELL
- STOCK & WARRANTS UPDATE
- TOP20 NVDR UPDATE
- TURNOVER LIST & TRADING ALERT
- CYCLICAL WATCH
- CALENDAR

ดัชนีตลาดหุ้น	เปลี่ยนแปลง (%)		
	ล่าสุด	-1D	-1W
ไทย (SET)	1,563.7	0.6	-2.8
จีน (SHCOMP)	3,250.6	0.7	0.6
ฮ่องกง (HSI)	19,518.6	1.6	1.0
ญี่ปุ่น (NIKKEI225)	27,333.8	1.2	-2.9
ฝรั่งเศส (CAC40)	6,925.4	-1.4	-4.1
เยอรมัน (DAX)	14,768.2	-1.3	-4.3
ดาวโจนส์ (DJI)	32,071.0	-0.6	0.5
เอส แอนด์ พี 500 (SPX)	3,960.5	0.0	2.5

ที่มา: TQ professional

ราคาสินค้าโภคภัณฑ์	เปลี่ยนแปลง (%)		
	ล่าสุด	-1D	-1W
ตลาด Spot			
West Texas (US\$/บาร์เรล)	66.7	-2.4	-13.0
Brent (US\$/บาร์เรล)	72.5	-2.8	-12.3
น้ำมันดูไบ (US\$/บาร์เรล)	77.1	-0.9	-6.1
Baltic Dry Index	1,535.0	-1.6	7.8
ทองคำ (US\$/toz)	1,988.5	3.5	6.5
ทองคำแท่ง (บาท)	31,250.0	0.0	3.0
LME Zinc (US\$/ตัน)	2,903.0	1.9	-0.7
Palm oil (US\$/mt ton)	906.8	0.1	-2.5
Soybean (US\$/Bushel)	1.8	0.6	-3.8
Steel-HRC	1,056.0	0.0	0.0
Sugar (US\$/ถุง 50 กก)	585.6	0.0	-0.7

ที่มา: TQ professional

ยอดซื้อขายสุทธิของนักลงทุนต่างชาติในตลาดหุ้นเอเชีย			
(ล้านบาท)	ล่าสุด	-1W	YTD
Thailand	-57.7	-282.7	2,893.4
S. Korea	179.2	-447.2	-27,380.3
Taiwan	414.2	-928.6	-53,923.4

ยอดซื้อ-ขายสุทธิของนักลงทุนแต่ละประเภท			
(ล้านบาท)	ล่าสุด	-1D	-1W
นักลงทุนต่างชาติ	-1,965	-1,810	-3,817
สถาบันในประเทศ	1,809	-823	-399
นักลงทุนรายย่อย	432	2,624	3,532
บัญชีบริษัทหลักทรัพย์	-277	9	684

ตลาดเงิน			
อัตราดอกเบี้ยอ้างอิง		ดอกเบี้ยเงินฝากและเงินยืม	
ดอกเบี้ยเฟด	4.75%	ออมทรัพย์	0.45%
อาร์ 1 วัน	1.50%	ประจำ 3 เดือน	0.55%
		ประจำ 1 ปี	0.80%
ผลตอบแทนพันธบัตรรัฐบาลไทย			
6 เดือน	1.66%	MLR	5.65%
1 ปี	1.73%	MOR	6.25%
3 ปี	1.87%		
5 ปี	2.00%		
10 ปี	2.45%		

ที่มา: thaibma, BBL

บรรยากาศดีขึ้น แต่ต้องใช้ความระมัดระวัง

การที่ธนาคารกลางสหรัฐ - สวิสฯ เข้ามามีบทบาทในการแก้ปัญหาสถาบันการเงินที่มีปัญหา ผ่านการอัดฉีดเม็ดเงินเข้าไปช่วย หรือเป็นตัวกลางหาพันธมิตรเข้าไปลงทุน ทำให้บรรยากาศโดยภาพรวมดูดีขึ้น แต่อย่างไรก็ตามต้นตอของปัญหาที่เชื่อว่าเกิดจากการปรับขึ้นดอกเบี้ยขึ้นไปอย่างรวดเร็วยังไม่ได้รับการแก้ไข จึงยังมีโอกาสที่จะเห็นปัญหาของสถาบันการเงินต่างๆ เกิดขึ้นมาอีกได้ นักลงทุนจึงยังต้องใช้ความระมัดระวังในระดับสูง ส่วนประเด็นที่ต้องติดตามคือการประชุม Fed วันที่ 22 มี.ค. โดยที่ Consensus คาดว่าจะเห็นการปรับขึ้นดอกเบี้ย 0.25% แต่ที่น่าสนใจคือทิศทางของดอกเบี้ยในระยะต่อไปว่าจะหยุดอยู่แค่ 5% หรือไม่ หากเห็นสัญญาณการหยุดขึ้นของดอกเบี้ย ก็จะถือเป็นสัญญาณเชิงบวก Theme การลงทุนเน้นไปที่ Domestic Consumption ที่ได้ประโยชน์จากภาคเศรษฐกิจที่ฟื้นตัว

Deal การซื้อกิจการ CS ที่ได้ขั้ยุติหน้าจะสร้าง Sentiment เชิงบวกให้ตลาดหุ้นโลก รวมถึงตลาดหุ้นไทย คาด SET Index น่าจะ Rebound กรอบ 1555 – 1580 จุด หุ้น Top Pick เลือก AMATA, CBG และ SNNP

SUPPORT & RESISTANCE

แนวรับ 1,555 จุด
แนวต้าน 1,580 จุด

TOP PICKS

AMATA FV@B 27.00
CBG FV@B 111.00
SNNP FV@B 27.00

Fed Watch Tool

MEETING PROBABILITIES													
MEETING DATE	200-225	225-250	250-275	275-300	300-325	325-350	350-375	375-400	400-425	425-450	450-475	475-500	500-525
3/22/2023						0.0%	0.0%	0.0%	0.0%	0.0%	26.9%	73.1%	0.0%
5/3/2023	0.0%	0.0%	0.0%	0.0%	0.0%	0.0%	0.0%	0.0%	0.0%	0.0%	13.8%	50.5%	35.7%
6/14/2023	0.0%	0.0%	0.0%	0.0%	0.0%	0.0%	0.0%	0.0%	0.8%	15.9%	49.7%	33.7%	0.0%
7/26/2023	0.0%	0.0%	0.0%	0.0%	0.0%	0.0%	0.5%	10.0%	36.5%	39.9%	13.1%	0.0%	0.0%
9/20/2023	0.0%	0.0%	0.0%	0.0%	0.0%	0.4%	7.8%	30.4%	39.1%	19.2%	3.0%	0.0%	0.0%
11/1/2023	0.0%	0.0%	0.0%	0.0%	0.2%	3.5%	17.2%	34.0%	30.9%	12.5%	1.8%	0.0%	0.0%
12/13/2023	0.0%	0.0%	0.0%	0.1%	1.5%	9.2%	24.2%	32.7%	23.2%	8.0%	1.0%	0.0%	0.0%

ที่มา : Fed Watch Tool, ฝ่ายวิจัย ASPS

RESEARCH DIVISION

บริษัทหลักทรัพย์ เอเชีย พลัส

เกศศักดิ์ ทวีธีระ-ธรรม

นักวิเคราะห์ปัจจัยพื้นฐานด้านตลาดทุน และทางเทคนิค
เลขทะเบียนนักวิเคราะห์: 004132

กราดร เตียรณปราโมทย์

นักวิเคราะห์ปัจจัยพื้นฐานด้านหลักทรัพย์
เลขทะเบียนนักวิเคราะห์: 075365

กวิต ภัทราพงศ์

นักวิเคราะห์ปัจจัยพื้นฐานด้านหลักทรัพย์
เลขทะเบียนนักวิเคราะห์: 117985

สิริลักษณ์ พันธวงศ์

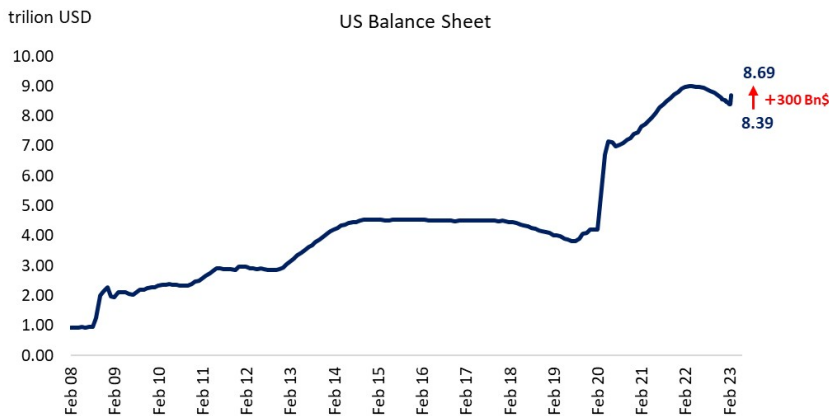
ผู้ช่วยนักวิเคราะห์

สหรัฐและยุโรป เร่งแก้ปัญหาระบบ BANK ป้องกันการลุกลาม

ตลาดการเงินทั่วโลกผันผวนอย่างหนักตลอดช่วงสัปดาห์ที่ผ่านมา ซึ่งเป็นผลมาการเร่งปรับขึ้นดอกเบี้ยของธนาคารกลางที่เร็วและแรงตั้งแต่ปี 2565 จนทำให้ระบบธนาคารสหรัฐฯ และยุโรปตกอยู่ในภาวะขาดสภาพคล่องจนต้องประกาศล้มเลิกกิจการไป ขณะที่สถานการณ์ล่าสุดยังเห็นความพยายามทั้งภาครัฐและเอกชนในการเร่งแก้ปัญหาดังกล่าว เพื่อป้องกันการลุกลามไปยังธนาคารอื่นๆ รายละเอียดดังนี้

- ยุโรป :** ทางกรสวิตฯ เร่งเข้ามาจัดการเพื่อเรียกความเชื่อมั่นให้กับระบบการเงิน และป้องกันเหตุการณ์บานปลาย โดยบังคับให้ธนาคาร Credit Suisse ขายกิจการให้กับคู่แข่งอย่าง UBS ธนาคารใหญ่อันดับหนึ่งของสวิตเซอร์แลนด์ โดยได้ตกลงเข้าซื้อกิจการด้วยวงเงิน 3 พันล้านฟรังก์สวิส (3.25 พันล้านเหรียญฯ) นอกจากนี้ธนาคารกลางสวิตเซอร์แลนด์พร้อมจะจัดสรรเงินกู้ยืมให้กับ UBS สูงถึง 1.08 แสนล้านเหรียญฯ ในการสนับสนุนควบรวมกิจการ อีกทั้งทางการสวิตฯ ยังได้อนุมัติเงินค้ำประกันกว่า 9.6 พันล้านเหรียญฯ หากมีความเสียหายเกิดมากกว่า 5.4 พันล้านเหรียญฯ เพื่อลดความเสี่ยงให้กับ UBS รวมถึงระบบเศรษฐกิจ
- สหรัฐฯ :** Fed ประกาศอัดฉีดเงินกว่า 3 แสนล้านเหรียญฯ เข้าสู่สมดุล (Balance Sheet) ซึ่งมากที่สุดในรอบ 3 ปี เพื่อเร่งแก้ไขในจุดที่มีปัญหา โดยแบ่งออกเป็น 3 ส่วนหลัก ได้แก่ การให้ธนาคารพาณิชย์กู้ยืมโดยใช้สินทรัพย์ค้ำประกัน (Window dressing) ราว 1.4 แสนล้านเหรียญฯ, โครงการ Bank term funding program ราว 1 หมื่นล้านเหรียญฯ, คุ้มครองเงินฝากจากการล้มละลายของธนาคาร ราว 1 แสนล้านเหรียญฯ

Fed ประกาศอัดฉีดเงิน 3 แสนล้านดอลลาร์เข้าสู่ Balance Sheet



ที่มา: Bloomberg, ฝ้ายวิจัย ASPS

สรุป ความพยายามการเร่งแก้ไขปัญหาสภาพคล่องของระบบธนาคารในยุโรปและสหรัฐอเมริกา จากการร่วมหา Partner ควบรวมกิจการ รวมถึงการอัดฉีดเม็ดเงินเข้าไปในระบบ คาดว่าน่าจะช่วยให้ตลาดหุ้นผ่อนคลายความกังวลไปได้บ้างในช่วงสั้น แต่อย่างไรก็ตาม ต้องติดตามดูแนวทางในการแก้ปัญหาที่ยั่งยืน ซึ่งส่วนหนึ่งคือทิศทางของอัตราดอกเบี้ยนโยบายทั้งของ Fed และ ECB

วิกฤต ร.พ. ต่างๆ อาจจำกัดให้ FED ขึ้นดอกเบี้ยสู่ระดับไม่เกิน 5% ในปีนี้

Fed อาจยุติวงจรการขึ้นดอกเบี้ยที่เร็วขึ้น หลังการขึ้นตลอดช่วงปีที่ผ่านมาเริ่มส่งผลกระทบต่อปัญหาสภาพคล่องในภาคธนาคารนำไปสู่คุณภาพสินทรัพย์ที่แย่ลง อีกหนึ่งแรงเสริมชะลอการขึ้นดอกเบี้ยของ Fed อย่าง ภาคการผลิตอุตสาหกรรมสหรัฐฯ ส่งสัญญาณชะลอตัว โดยล่าสุด Industrial Production เดือน ก.พ. ออกมา - 0.25%YoY (ตลาดคาด +3%YoY)

ภาคการผลิตอุตสาหกรรมสหรัฐฯ ส่งสัญญาณชะลอตัว

Time	Cur.	Imp.	Event	Actual	Forecast	Previous
Friday, March 17, 2023						
20:15	USD	☆☆☆	Industrial Production (YoY) (Feb)	-0.25%	3.00%	0.49%
20:15	USD	☆☆☆	Industrial Production (MoM) (Feb)	0.0%	0.2%	0.3%

ที่มา : Investing.com, ฝ่ายวิจัย ASPS

หากดูผลการสำรวจ Fed Watch Tool ล่าสุด เผยว่า เพดานการขึ้นดอกเบี้ยในปีนี้จะอยู่ที่ระดับ 5% (ซึ่ง 1 เดือนก่อนหน้านั้นเพดานยังอยู่ระดับ 5.75%) ส่วนการประชุม 22 มี.ค.66 ตลาดคาดว่า Fed จะขึ้นดอกเบี้ยแค่ 0.25% (ปรับขึ้นน้อยกว่า ECB) และจะเห็นแนวโน้มการปรับลดลงของดอกเบี้ยในปีนี้ (ปลายปีอยู่ที่ 4%)

Fed Watch Tool

MEETING DATE	MEETING PROBABILITIES												
	200-225	225-250	250-275	275-300	300-325	325-350	350-375	375-400	400-425	425-450	450-475	475-500	500-525
3/22/2023						0.0%	0.0%	0.0%	0.0%	0.0%	26.9%	73.1%	0.0%
5/3/2023	0.0%	0.0%	0.0%	0.0%	0.0%	0.0%	0.0%	0.0%	0.0%	0.0%	13.8%	50.5%	35.7%
6/14/2023	0.0%	0.0%	0.0%	0.0%	0.0%	0.0%	0.0%	0.8%	15.9%	49.7%	33.7%	0.0%	0.0%
7/26/2023	0.0%	0.0%	0.0%	0.0%	0.0%	0.0%	0.5%	10.0%	36.5%	39.9%	13.1%	0.0%	0.0%
9/20/2023	0.0%	0.0%	0.0%	0.0%	0.0%	0.4%	7.8%	30.4%	39.1%	19.2%	3.0%	0.0%	0.0%
11/1/2023	0.0%	0.0%	0.0%	0.0%	0.2%	3.5%	17.2%	34.0%	30.9%	12.5%	1.8%	0.0%	0.0%
12/13/2023	0.0%	0.0%	0.0%	0.1%	1.5%	9.2%	24.2%	32.7%	23.2%	8.0%	1.0%	0.0%	0.0%

ที่มา : FedWatchTool, ฝ่ายวิจัย ASPS

สรุป สิทธิประโยชน์เสถียรภาพมีแรงหนุนช่วงสั้นๆ หลังนักลงทุนคาดว่า FED ขึ้นดอกเบี้ยในรอบนี้ 0.25% และจะเริ่มทยอยลดดอกเบี้ยในช่วงกลางปี บวกกับปรับขึ้นน้อยกว่า ECB หนุนให้ค่าเงินดอลลาร์มีแนวโน้มอ่อนค่า ในทางกลับกัน ค่าเงินบาทเองก็มีโอกาสกลับมาแข็งค่าได้เช่นกัน หวังว่าช่วยหนุนให้ Fund Flow ชะลอการไหลออกได้

คาด FUND FLOW น่าจะชะลอการไหลออกหุ้นไทยในสัปดาห์

ในสัปดาห์ที่ผ่านมา ปัญญาฯ.พ. ล้ม กดดัน Fund Flow ไหลออกจากตลาดหุ้นในภูมิภาคทุกแห่ง โดย ต่างชาติขายหุ้นไต้หวันสูงสุด 929 ล้านดอลลาร์ ตามมาด้วยฟิลิปปินส์ถูกขายสุทธิ 497 ล้านดอลลาร์, เกาหลีใต้ 447 ล้านดอลลาร์, ไทย 283 ล้านดอลลาร์ และ อินโดนีเซีย 48 ล้านดอลลาร์

สัปดาห์ที่ผ่านมาต่างชาติขายหุ้นทุกแห่งในภูมิภาค

วันที่	อินโดนีเซีย	ฟิลิปปินส์	เกาหลีใต้	ไต้หวัน	ไทย	รวม
2565	4,267	-1,245	-9,665	-44,007	5,960	-44,690
2566ytd	174	-573	5,294	5,420	-1,434	8,881
ม.ค.66	-204	122	5,240	7,241	545	12,943
ก.พ.66	377	-142	919	1,107	-1,273	988
มี.ค.66	1	-553	-865	-2,928	-706	-5,050
13 - 17 มี.ค. 66	-48	-497	-447	-929	-283	-2,203

ที่มา : Bloomberg, ฝ่ายวิจัย ASPS

อย่างไรก็ตามในสัปดาห์นี้คาดว่า Fund Flow น่าจะชะลอการไหลออกจากตลาดหุ้นไทย ด้วยปัจจัยต่างๆ ดังนี้

1. UBS เข้าซื้อกิจการ Credit Suisse ช่วยสร้าง Sentiment ที่ดีต่อตลาดหุ้นในช่วงสั้น แต่ยังคงติดตามต่อว่าจะมี ธ.พ. อื่นๆ ล้มอีกหรือไม่?
2. นักลงทุนคาดว่า Fed จะขึ้นดอกเบี้ยรอบ 22 มี.ค. 66 เพียง 0.25% เป็น 5% และอาจค่อยๆลดดอกเบี้ยลงในช่วงกลางปีนี้ เดิมคาดเพดานดอกเบี้ยในปีนี้อยู่ที่ 5.75% ซึ่งการขึ้นดอกเบี้ยที่น้อยลง บวกกับอาจลดดอกเบี้ยเร็วขึ้น ตามกลไกจะช่วยหนุนให้ตลาดหุ้นซื้อขายบน P/E ที่สูงขึ้นได้
3. ค่าเงินบาทมีแนวโน้มแข็งค่าขึ้น ต่างชาติมีโอกาสได้กำไรจากอัตราแลกเปลี่ยน โดยล่าสุดอยู่ที่ 34.1 บาท/เหรียญ แข็งค่าขึ้นมากกว่า 3.1%มtd หลักๆ ได้แรงหนุนจากค่าเงินดอลลาร์ที่มีแนวโน้มอ่อนค่า

4. การเลือกตั้งใกล้เข้ามา คาดจะเห็นนโยบายเด็ดๆ ของแต่ละพรรคเพิ่มเติม ในช่วงโค้งแรกของการหาเสียงหลังยุบสภา ติดอกกลุ่ม COMM, FIN, BANK, MEDIA, FOOD เป็นหลัก และบางพรรคเริ่มมีการเน้นเรื่อง รถ EV, Soft Power, การใช้เทคโนโลยีเข้ามาสนับสนุนในการบริหารทำธุรกิจกับประชาชนมากขึ้น สำหรับหุ้นเด่นการเมือง แนะนำ CRC CPALL BJC MTC SAWAD THANI KBANK BBL BEC PLANB CBG SAPPE OSP SNNP

นอกจากนี้สังเกตได้ว่าหุ้นใน SET100 ที่ Outperform สัปดาห์ที่ผ่านมา ส่วนใหญ่เป็นหุ้นอิงกับการฟื้นตัวของเศรษฐกิจในประเทศเป็นหลัก (Domestic) สวนทางกับหุ้นที่อิงกับการฟื้นตัวของเศรษฐกิจโลก (Global) ค่อนข้าง Underperform ดังตารางทางด้านล่าง

15 อันดับหุ้นใน SET100 ที่ขึ้นและลงมากสุดในสัปดาห์ที่แล้ว

Stock	Return 1Week (%)	Stock	Return 1Week (%)
JMT	9.4	RCL	-15.4
AMATA	3.7	ONEE	-13.8
AOT	2.9	STA	-12.5
HMPRO	2.9	SCGP	-12.0
CPN	2.7	NEX	-11.7
BGRIM	2.6	FORTH	-11.6
BDMS	1.8	KCE	-9.9
CRC	1.7	HANA	-9.9
KEX	1.3	BEC	-9.3
WHA	1.0	ACE	-9.0
TU	0.7	VGI	-8.9
TRUE	0.6	BLA	-8.7
BCH	0.5	BYD	-8.7
DELTA	0.4	IRPC	-7.8
GPSC	0.0	JAS	-7.2

ที่มา : SET, ฝ่ายวิจัย ASPS (ข้อมูล 13 - 17 มี.ค. 66)

สำหรับวันนี้คาด SET Index เคลื่อนไหวในกรอบ 1555 - 1580 จุด Toppick เลือก Ij;o กลยุทธ์ในการเลือกหุ้น แนะนำหุ้น Domestic ที่ได้กระแสใกล้เลือกตั้งเข้ามาหนุน อย่าง SNNP CBG AMATA เป็น Top pick

20 มีนาคม 2566

SET INDEX DAILY : ไปเตะ EMA 10 วัน



ประเด็นวิเคราะห์:

SET Index วันศุกร์ที่ผ่านมาปรับขึ้นไป 9 จุด มาปิดที่ 1563.67 จุด ด้วยมูลค่าการซื้อขาย 7.35 หมื่นล้านบาท

การบวกได้แรงเมื่อวันศุกร์มีจุดให้ตำหนิอยู่บ้างจากแท่งเทียน Doji สะท้อนแรงซื้อแรงขายที่ยังขาดความชัดเจน แต่อย่างไรก็ตามในระยะสั้นหาก SET Index ยังยืนเหนือ 1537 จุด จังหวะการรีบาวด์ยังไม่จบ

จึงประเมินกรอบการเคลื่อนไหวของวัน SET Index ให้นำหนักในทางขึ้นตัวทดสอบแนวต้าน EMA 10 วันที่ 1580 จุด ส่วนแนวรับขยับมาที่ 1555 จุด

แนวรับ 1555

แนวต้าน 1580

สรุป

การบวกได้แรงเมื่อวันศุกร์มีจุดให้ตำหนิอยู่บ้างจากแท่งเทียน Doji สะท้อนแรงซื้อแรงขายที่ยังขาดความชัดเจน แต่อย่างไรก็ตามในระยะสั้นหาก SET Index ยังยืนเหนือ 1537 จุด จังหวะการรีบาวด์ยังไม่จบ คาดวันนี้ขึ้นทดสอบ EMA 10 วันที่ 1580 จุด ส่วนแนวรับขยับมาที่ 1555 จุด

RESEARCH DIVISION

บริษัทหลักทรัพย์ เอเชีย พลัส

เกิดศักดิ์ กวีธีระธรรม

นักวิเคราะห์ปัจจัยพื้นฐานด้านตลาดทุน และทางเทคนิค

เลขทะเบียนนักวิเคราะห์: 004132

ชาญชัย พันการนาทิก

นักวิเคราะห์ปัจจัยพื้นฐานด้านตลาดทุน และทางเทคนิค

เลขทะเบียนนักวิเคราะห์: 064045

FORTUNE STICK

กลยุทธ์ลงทุนทางเทคนิค

BY RESEARCH DIVISION

ASIA PLUS
Securities

20 มีนาคม 2566



ประเด็นวิเคราะห์

SNNP แนวโน้มหลักเป็นขาขึ้น แกว่งใน Uptrend Channel โดยมีสัญญาณบวกจากจังหวะ Higher Low โดยมีจุดสำคัญคือโซน แนวรับ EMA 75 วัน

วิเคราะห์จากแท่งเทียน ช่วงสั้นพยายามย่อไม่หลุดแนวรับ EMA 75 วัน แกว่งโซน 22.20 บาท เป็นโอกาสเข้าสะสม ระยะถัดไปหากยืนอยู่และ Breakout แนวต้านช่วงสั้นที่ 22.90 บาท จะเป็นการยืนยันจังหวะ Reversal

Slow Stochastic %K เตรียมตัด %D ขึ้น จากเขต Oversold สนับสนุน Price Action ทั้งนี้ ประเมินแนวต้านถัดไปที่ 24.20 บาท (High วันที่ 13 มี.ค 66)

คำแนะนำ

Follow Buy ที่ 22.50 บาท เป้าทำกำไร 24.20 บาท Cut Loss 21.80 บาท

SNNP

Technical signal: **ซื้อ**
“เบนโตะ”

ราคาต่ำสุด	22.50
เปิดสถานะ	22.50
เป้าหมาย	24.20
จุดตัดขาดทุน	21.80

RESEARCH DIVISION

บริษัทหลักทรัพย์ เอเชีย พลัส

เกิดศักดิ์ ทวีธีระธรรม

นักวิเคราะห์ปัจจัยพื้นฐานด้านตลาดทุน และ-ทางเทคนิค
เลขทะเบียนนักวิเคราะห์: 004132

ชาญชัย พันทการนาจิก

นักวิเคราะห์ปัจจัยพื้นฐานด้านตลาดทุน และ-ทางเทคนิค
เลขทะเบียนนักวิเคราะห์: 064045

ธนัฐธ เกิดเนตร

ผู้ช่วยนักวิเคราะห์



ประเด็นวิเคราะห์

ILM แนวโน้มขาขึ้น พร้อมสัญญาณบวกทางเทคนิค หลังจากผ่านแนวต้านกรอบบน Ascending Triangle พร้อมจังหวะ Throw Back ยืนยันการขึ้นที่แกร่ง วิเคราะห์จากแท่งเทียน พักในช่วงสั้น ดึงกลับด้วยแท่งเทียน Bullish Breakout เตรียมทดสอบ High ล่าสุดที่ 21.80 บาท หากผ่านได้ จะเป็นรอบการเปิด Upside โดยมีเป้าหมายถัดไปแถวๆ โชน 22.80 บาท

ขณะที่ MACD เคลื่อนที่เหนือแกนศูนย์ สะท้อนโมเมนตัมเชิงบวก สนับสนุน Price Action ทั้งนี้ ประเมินแนวต้านถัดไปไว้ที่ 22.80 บาท (High วันที่ 18 เม.ย 65)

คำแนะนำ

รับบริเวณ 21.30 บาท เป้าทำกำไร 22.80 บาท Cut Loss 20.60 บาท

ILM

Technical signal: **ซื้อ**
 "Flash Deal"

ราคาล่าสุด	21.60
เปิดสถานะ	21.30
เป้าหมาย	22.80
จุดตัดขาดทุน	20.60



ASPS TECHNICAL PORTFOLIO

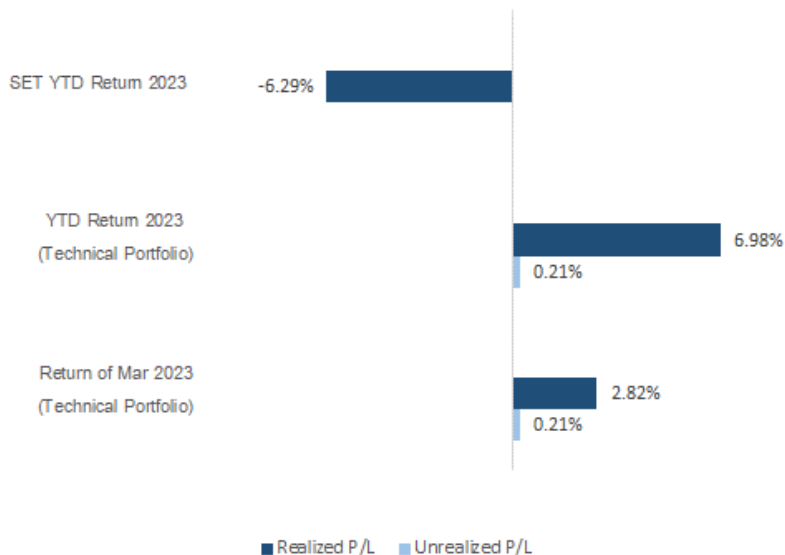
Date	Stock	Target Price	Cut Loss/	Price Start	Price Close	Return %	Weight	Action
TECHNICAL BUY SIGNAL								
20-Mar-23	SNNP	24.20	21.80	N.A.	22.50	N.A.	7.50%	Follow Buy 22.50 บาท
20-Mar-23	ILM	22.80	20.60	N.A.	21.60	N.A.	7.50%	รับบริเวณ 21.30 บาท
17-Mar-23	MTC	34.50	31.25	32.25	32.25	0.00%	7.50%	เปิดสถานะได้ที่ 32.25 บาท
17-Mar-23	CHG	3.78	3.50	3.62	3.66	1.10%	7.50%	เปิดสถานะได้ที่ 3.62 บาท
17-Mar-23	NSL	22.70	20.80	N.A.	21.60	N.A.	7.50%	รับบริเวณ 21.50 บาท
17-Mar-23	JMT	47.00	42.25	N.A.	46.50	N.A.	7.50%	รับบริเวณ 43.50 บาท
16-Mar-23	TIPCO	9.85	9.15	N.A.	9.70	N.A.	7.50%	รับบริเวณ 9.45 บาท
16-Mar-23	COM7	32.00	30.00	30.00	30.50	1.67%	7.50%	เปิดสถานะได้ที่ 30.00 บาท
15-Mar-23	AMATA	22.50	20.60	21.30	22.20	4.23%	7.50%	ปิดสถานะ*
15-Mar-23	NYT	3.66	3.38	3.48	3.50	0.57%	7.50%	ปิดสถานะ*
15-Mar-23	ORI	12.30	11.10	11.50	11.90	3.48%	7.50%	ปิดสถานะ*
15-Mar-23	OSP	32.50	29.50	N.A.	31.50	N.A.	7.50%	ปิดสถานะ*
TECHNICAL SELL SIGNAL								
16-Mar-23	KTC	50.50	54.25	N.A.	53.75	N.A.	7.50%	Follow Short ที่ 52.75 บาท

*หมายเหตุ: หากราคาไม่ถึงเป้าหมายที่กำหนดภายใน 3 วัน แนะนำปิดสถานะเพื่อลดความเสี่ยง

**ปรับกลยุทธ์: เปลี่ยนจุดเข้าซื้อหรือจุดขาย

ที่มา: สายงานวิจัย บล. เอเชีย พลัส

ACCUMULATED RETURN OF TECHNICAL PORTFOLIO



ที่มา: สายงานวิจัย บล. เอเชีย พลัส



SEXY STOCK FINDER: BUY SIGNAL

Pattern	No	STOCK	Last	TARGET	CUT LOSS
ขาใหญ่ (ราคา Break High 90 วัน)	1 2				
ถ้วยทอง (หุ้นที่ทำรูปแบบ Saucer หรือมี โอกาสเปลี่ยนแนวโน้ม)	1 2	HMPRO	14.40	15.20	14.10
ไสยศาสตร์ (MACD ตัดเส้น Signal Line หรือตัด 0 ขึ้น)	1 2	BDMS	28.50	29.75	28.00
กระทิงขี้น้ำ (หุ้นที่แสดงแนวโน้มขาขึ้น)	1 2	PLANB	8.90	9.25	8.75
กระทิงเป่าเทียน (Bullish Candle Stick Pattern)	1 2	PTTEP	140.50	146.00	138.00
หุ้นเด่น SET50	1 2	JMT	46.50	48.50	45.50

ที่มา: สายงานวิจัย บล. เอเชีย พลัส

SEXY STOCK FINDER: SELL SIGNAL

Pattern	No	STOCK	Last	TARGET	CUT LOSS
หมัดตบปาก (หุ้นที่แสดงแนวโน้มขาลง)	1 2	SCGP	46.00	44.00	47.00
ไสยศาสตร์ (MACD ตัดเส้น Signal Line หรือตัดแกน 0 ลง)	1 2	EA	73.00	70.00	74.50
โลมาโด้ลม (ราคามีแนวโน้มเปลี่ยนทิศจาก ขาขึ้น)	1 2	HANA	48.00	46.00	49.00
กระทิงดึงเหว (หุ้นที่ปรับลงเปิด Gap)	1 2	PYLON	4.38	4.16	4.48
หมี่เล่นเทียน (Bearish Candlestick Pattern)	1 2	IVL	33.75	32.00	34.50
หุ้นดับ SET50	1 2	BEM	8.45	8.00	8.65

ที่มา: สายงานวิจัย บล. เอเชีย พลัส

TOP20 NVDR UPDATE

BY RESEARCH DIVISION

20 มีนาคม 2566

Top 20 NVDR Net Buying Value (B m)

Stock	Date					
	17-มี.ค.	16-มี.ค.	15-มี.ค.	14-มี.ค.	13-มี.ค.	10-มี.ค.
INTUCH	1,159.3	-44.8	-4.6	-53.2	-67.4	-40.0
DELTA	608.2	-128.5	2.6	-834.9	-564.5	-109.2
PTTEP	504.0	-149.2	99.2	-121.3	207.1	159.0
SCB	283.2	-591.2	122.7	-290.8	-615.9	-174.4
IVL	248.2	-26.1	-72.7	71.7	-49.3	-25.1
GULF	213.3	57.4	-9.7	-121.4	-102.3	-232.8
TRUE	198.0	-9.2	46.5	5.2	18.0	-59.2
BDMS	151.5	63.8	33.9	72.6	-159.0	-72.6
SCGP	145.0	61.3	141.0	-74.5	-5.2	-21.4
AWC	141.8	13.0	-46.1	-11.0	3.2	-16.1
HANA	136.6	28.8	-15.4	-47.6	-12.2	-6.4
EA	126.5	137.1	-26.6	124.1	67.6	-172.1
CPALL	125.7	219.1	270.9	-184.2	235.6	86.5
SCC	115.8	22.2	-32.9	-246.3	-175.1	-48.4
KKP	101.3	7.4	71.4	38.4	66.4	-42.6
BEM	99.5	57.5	256.6	156.0	77.4	-6.1
CPF	97.9	-23.8	32.2	-194.3	-16.9	-54.2
TOP	97.0	-39.1	34.5	-60.1	-124.1	-31.3
PTT	95.3	-97.2	-88.1	-686.8	-241.1	-144.7
TLI	78.8	-23.9	20.2	19.0	-17.6	34.2

Top 20 NVDR Net Selling Value (B m)

Stock	Date					
	17-มี.ค.	16-มี.ค.	15-มี.ค.	14-มี.ค.	13-มี.ค.	10-มี.ค.
BBL	-265.5	56.1	4.5	259.4	-296.1	-148.3
CPN	-167.4	-42.2	29.4	-162.9	-339.1	-204.7
JMT	-129.2	-2.5	11.9	53.7	73.0	-6.3
HMPRO	-107.8	7.0	1.9	-219.2	-129.2	-38.5
WHA	-99.8	66.6	-10.2	-0.6	-86.3	25.7
KBANK	-93.3	-156.3	117.5	334.8	-1,253.2	-544.8
MAKRO	-87.6	-26.4	76.1	111.0	192.4	89.3
BCH	-66.7	-54.8	-14.7	4.9	-2.6	-21.6
KCE	-59.3	-27.4	6.0	-3.7	57.0	-11.6
STGT	-54.9	0.3	23.8	1.7	-7.2	-11.4
RCL	-53.0	-67.6	5.6	-43.8	-129.2	20.8
OR	-52.4	38.8	54.7	-80.9	-20.7	-50.6
KTB	-49.5	-65.4	-97.2	-53.4	-156.8	-91.2
PTTGC	-42.0	-124.9	-12.7	-124.1	-49.1	-58.0
SPALI	-37.9	-30.4	3.3	-34.3	-38.7	-41.2
RATCH	-37.8	-40.5	-55.1	-90.1	-15.8	25.4
PSL	-37.5	-24.0	61.3	-12.8	15.0	40.4
KLINIQ	-35.7	-10.1	5.6	-8.5	0.9	15.8
SKY	-32.5	-14.7	-5.1	-34.6	-17.8	6.0
BWG	-32.2	29.4	7.5	22.9	-4.5	-11.4

Top 20 NVDR Most Active by Value (B m)

Stock	Total	Buy	Sell	Net	% *
DELTA	2,369.5	1,488.9	880.6	608.2	33.8
PTTEP	1,926.1	1,215.1	711.1	504.0	42.5
INTUCH	1,753.4	1,456.3	297.1	1,159.3	46.5
PTT	1,699.5	897.4	802.1	95.3	29.3
BANPU	1,555.2	808.1	747.1	60.9	50.7
KBANK	1,513.5	710.1	803.4	-93.3	25.6
CPALL	1,419.7	772.7	647.0	125.7	32.2
ADVANC	1,198.3	633.7	564.6	69.1	33.6
BBL	1,149.1	441.8	707.3	-265.5	30.6
AOT	1,136.4	580.8	555.5	25.3	41.4
BDMS	1,078.2	614.8	463.3	151.5	63.7
SCC	1,052.1	583.9	468.2	115.8	40.0
IVL	985.9	617.0	368.8	248.2	35.8
EA	969.6	548.1	421.6	126.5	43.4
STA	953.1	500.8	452.4	48.4	79.4
SCB	869.9	576.6	293.3	283.2	21.0
KTB	862.9	406.7	456.2	-49.5	39.8
MINT	858.2	451.5	406.7	44.8	58.7
SCGP	791.5	468.2	323.3	145.0	28.6
PTTGC	767.9	363.0	404.9	-42.0	39.1

Top 20 NVDR Daily Outstanding

Stock	Thai NVDR's	% of Paid Up	
	Investment *	Capital Shares	Capital **
TISCO-P	7,300	9,859	74.04
MORE	2,131,771,120	7,176,748,441	29.70
BBL	445,933,286	1,908,842,894	23.36
LH	2,400,971,741	11,949,713,176	20.09
EMC-W6	828,667,163	4,216,721,892	19.65
MBK-W1	3,550,384	19,666,525	18.05
AP	533,148,068	3,145,899,495	16.95
SPALI	316,291,299	1,953,054,030	16.19
KBANK	379,662,135	2,369,327,593	16.02
BH	126,077,217	794,885,942	15.86
BCP	209,799,186	1,376,923,157	15.24
THIP	13,011,735	89,999,686	14.46
BDMS	2,188,276,396	15,892,001,895	13.77
BANPU	1,155,838,317	8,454,161,388	13.67
GBX	146,640,762	1,089,076,392	13.46
MBK-W4	2,121,113	15,973,248	13.28
AH	45,856,894	354,842,012	12.92
TOP	267,458,557	2,233,835,566	11.97
TISCO	95,661,147	800,645,624	11.95
MINT	620,834,031	5,320,619,664	11.67

* % of Trading Volume in Underlying Securities

ที่มา: set.or.th

Note: Paid up capital shares of warrants are the number of issued warrants deduct from the total exercised warrants

* Thai NVDR's investment = จำนวนหุ้นที่ ThaiNVDR ถือครองโดยที่ยังไม่ได้รวมรายการที่รอการชำระราคาและส่งมอบหลักทรัพย์

** ตามเกณฑ์ของธนาคารแห่งประเทศไทย บริษัท ไทยเอ็นวีดีอาร์ สามารถถือครองหุ้นได้ไม่เกิน

- 25% ของทุนจดทะเบียนชำระแล้ว สำหรับ BAY CIMBT KKP KTB LHFG SCB TCAP TISCO TMB และ BFIT
- 35% ของทุนจดทะเบียนชำระแล้ว สำหรับ BBL และ KBANK

ปริมาณหุ้นที่ขายชอร์ต

ข้อมูลการขายชอร์ต ณ วันที่ 17 มีนาคม 2566

หลักทรัพย์	ปริมาณหุ้นที่ขายชอร์ต (หุ้น)	มูลค่าการขายชอร์ต (บาท)	% ปริมาณการขายชอร์ต เทียบกับปริมาณการซื้อขาย
แบบ Auto Matching			
ZUP	104,300	71,967.00	2.69%
AAI	291,300	1,721,660.00	2.66%
AAV	3,327,000	9,031,828.00	5.94%
ACC	18,700	24,244.00	0.98%
ACE	633,500	1,440,802.00	2.29%
ACE-R	67,900	153,420.00	0.25%
ADVANC	834,100	171,661,300.00	9.62%
ADVANC-R	345,800	71,164,400.00	3.99%
AEONTS	1,100	206,600.00	0.25%
AEONTS-R	3,200	599,300.00	0.71%
AGE	113,000	348,708.00	4.89%
AGE-R	177,500	548,510.00	7.68%
AH	90,700	2,550,825.00	6.32%
AH-R	29,100	807,525.00	2.03%
AI	29,300	19,975.00	1.42%
AIE	88,500	190,128.00	7.90%
AIT	119,700	701,910.00	20.24%
AMATA	2,048,400	45,190,650.00	13.71%
AMATA-R	302,800	6,606,670.00	2.03%
ANAN	227,700	288,309.00	3.16%
ANAN-R	81,000	102,870.00	1.13%
AOH	853,200	58,752,060.00	4.28%
AOT-R	582,800	41,270,600.00	3.00%
AP	2,710,600	32,816,220.00	27.04%
AP-R	84,100	1,017,610.00	0.84%
AS	188,100	2,523,940.00	6.99%
ASIAN	11,500	134,570.00	0.84%
ASK	23,300	625,675.00	3.15%
ASK-R	5,200	139,350.00	0.70%
ASP	183,100	520,004.00	12.41%
ASP-R	1,600	4,544.00	0.11%
AU	7,700	83,930.00	0.21%
AU-R	41,800	457,830.00	1.14%
AUCT	54,000	598,050.00	0.65%
AUCT-R	5,900	65,200.00	0.07%
AURA	203,100	3,734,830.00	1.84%
AURA-R	29,300	539,150.00	0.27%
AWC	4,104,500	22,260,005.00	5.30%
AWC-R	1,448,100	7,856,355.00	1.87%
AYUD	500	19,550.00	3.55%
BA	35,300	439,580.00	2.47%
BA-R	58,000	718,640.00	4.06%
BAFS	38,800	1,218,275.00	13.23%
BAFS-R	9,800	311,150.00	3.15%
BAM	1,138,200	15,301,380.00	4.02%
BAM-R	1,110,500	14,880,700.00	3.92%
BANPU	21,663,700	222,519,050.00	14.66%
BANPU-R	4,691,800	48,270,060.00	3.17%
BAY	33,900	966,150.00	6.96%
BAY-R	18,800	535,800.00	3.86%
BBI	101,100	585,710.00	5.63%
BBI-R	12,300	71,315.00	2.62%
BBIK	6,200	678,300.00	4.14%
BBIK-R	10,100	1,114,300.00	6.74%
BBL	1,128,200	172,131,550.00	9.24%
BBL-R	94,200	14,459,800.00	0.77%
BCH	715,600	14,254,080.00	5.90%
BCH-R	1,867,900	37,232,350.00	11.27%
BCP	1,146,600	34,566,575.00	11.79%
BCP-R	797,600	23,879,700.00	8.20%
BCPG	368,700	3,316,205.00	11.64%
BCPG-R	330,300	2,973,930.00	10.43%
BDMS	323,500	9,214,750.00	1.11%
BDMS-R	470,700	13,297,275.00	1.61%
BES	8,600	503,050.00	0.80%
BEAUTY	2,832,400	3,428,812.00	29.07%
BEC	160,500	1,317,950.00	5.29%
BEC-R	288,400	2,364,485.00	9.51%
BEM	15,252,300	130,350,235.00	11.50%
BEM-R	8,313,300	70,768,225.00	6.27%
BGC	10,000	97,000.00	2.12%
BGRIM	1,068,300	42,655,950.00	11.27%
BGRIM-R	1,235,000	48,182,350.00	12.78%
BH	137,400	29,093,400.00	10.97%
BH-R	55,900	11,794,900.00	4.46%
BJC	259,800	9,530,550.00	6.08%
BJC-R	260,500	9,619,600.00	6.10%
BLA	196,600	5,648,550.00	17.80%
BLA-R	155,900	4,481,675.00	14.11%
BOL	17,900	180,245.00	2.29%
BPP	96,200	1,440,010.00	9.29%
BPP-R	22,400	340,830.00	2.16%
BRI	52,600	646,980.00	1.08%
BRR	3,800	23,180.00	0.87%
BTG	69,400	1,879,100.00	2.28%
BTS	8,270,900	58,643,900.00	9.96%
BTS-R	4,677,800	33,079,105.00	5.63%
BYD	582,400	5,644,925.00	7.21%
BYD-R	634,900	6,180,745.00	7.85%
CBG	157,900	15,658,825.00	6.97%
CBG-R	232,500	22,958,750.00	10.27%
CCET	36,100	76,526.00	1.19%
CENTEL	261,600	14,248,400.00	6.62%
CENTEL-R	193,700	10,537,300.00	4.90%
CHAYO	101,700	843,585.00	3.33%
CHAYO-R	2,800	23,330.00	0.09%
CHG	1,422,600	5,206,874.00	2.58%
CHG-R	2,369,000	8,702,320.00	4.30%
CK	334,000	6,477,180.00	8.68%
CK-R	272,000	5,271,040.00	7.07%
CKP	312,100	1,196,120.00	4.46%
CKP-R	828,200	3,165,628.00	11.84%
COM7	512,100	15,764,700.00	6.78%
COM7-R	149,100	4,556,850.00	1.97%
CPALL	2,604,900	159,263,400.00	7.22%
CPALL-R	1,291,300	78,809,400.00	3.58%

หลักทรัพย์	ปริมาณหุ้นที่ขายชอร์ต (หุ้น)	มูลค่าการขายชอร์ต (บาท)	% ปริมาณการขายชอร์ต เทียบกับปริมาณการซื้อขาย
แบบ Auto Matching			
CPF	2,290,500	49,419,270.00	7.02%
CPF-R	2,060,000	44,389,460.00	6.32%
CPN	492,500	32,629,800.00	4.47%
CPN-R	712,600	47,329,750.00	6.47%
CRC	1,041,600	45,734,725.00	6.79%
CRC-R	724,600	31,804,850.00	4.73%
CV	78,700	123,670.00	10.58%
DCC	737,900	1,667,654.00	16.22%
DDD	9,100	133,270.00	10.40%
DDD-R	2,700	39,690.00	3.09%
DELTA	26,000	26,007,000.00	0.74%
DELTA-R	138,400	138,239,600.00	3.96%
DEMCO	1,100	4,994.00	0.64%
DITTO	223,800	7,857,250.00	5.64%
DITTO-R	200	7,350.00	0.01%
DMT	66,100	881,830.00	4.34%
DOHOME	1,889,200	26,849,570.00	11.27%
DOHOME-R	1,459,800	20,514,040.00	8.70%
EAI	673,800	49,447,775.00	4.42%
EA-R	1,095,100	80,363,975.00	7.18%
EASTW	35,200	174,060.00	4.79%
EASTW-R	19,200	85,312.00	2.34%
EGATIF	27,300	178,815.00	3.26%
EGCO	86,900	13,202,400.00	7.99%
EGCO-R	60,400	9,200,550.00	5.55%
EKH	19,300	153,600.00	1.41%
EP	9,800	33,020.00	1.42%
EPG	68,500	555,925.00	6.31%
EPG-R	134,300	1,088,120.00	12.36%
ERW	385,400	1,886,106.00	3.07%
ESSO	960,600	8,439,460.00	4.23%
ESSO-R	27,600	241,825.00	0.12%
ETC	29,800	118,322.00	0.79%
ETC-R	342,700	1,368,938.00	9.11%
FORTH	108,100	3,559,600.00	3.91%
FORTH-R	100,300	3,301,300.00	3.63%
FPI	11,100	27,858.00	1.36%
FSMART	100,300	1,053,400.00	2.51%
FSMART-R	45,500	476,410.00	1.14%
GFPT	231,500	2,639,100.00	17.91%
GFPT-R	15,700	178,960.00	1.21%
GJS	288,900	86,670.00	3.45%
GLOBAL	1,760,100	33,911,600.00	8.50%
GLOBAL-R	377,800	7,269,230.00	1.82%
GPSC	150,600	9,972,300.00	4.18%
GPSC-R	528,300	34,899,300.00	14.56%
GULF	1,353,500	68,733,575.00	7.74%
GULF-R	676,000	34,207,475.00	3.86%
GUNKUL	2,772,500	10,465,778.00	4.27%
GUNKUL-R	5,058,600	18,986,694.00	7.79%
HANA	1,027,500	51,487,350.00	4.60%
HANA-R	1,526,900	75,990,875.00	6.84%
HENG	101,500	276,734.00	3.84%
HL	28,100	656,380.00	5.05%
HMPRO	5,266,900	75,775,120.00	9.59%
HMPRO-R	4,944,800	71,377,130.00	9.00%
HTC	3,600	114,950.00	1.46%
HUMAN	21,900	252,660.00	1.58%
HUMAN-R	17,000	198,900.00	1.23%
ICHI	228,100	2,985,770.00	4.31%
III	73,000	1,022,230.00	6.41%
ILM	26,300	562,370.00	1.31%
ILM-R	3,600	77,040.00	0.18%
INTUCH	183,000	13,197,175.00	0.70%
INTUCH-R	300,600	21,684,975.00	1.15%
IP	14,400	175,050.00	1.59%
IRPC	5,853,300	15,298,118.00	6.06%
IRPC-R	10,482,700	27,235,406.00	10.86%
ITD	1,799,100	2,763,109.00	16.61%
ITD-R	100	152.00	0.00%
ITEL	129,300	424,258.00	2.40%
IVL	3,421,600	116,280,175.00	8.52%
IVL-R	590,200	20,050,150.00	1.49%
JAS	925,500	1,770,656.00	3.56%
JAS-R	1,882,000	3,584,323.00	7.23%
JMART	531,700	11,957,510.00	1.36%
JMART-R	2,512,000	56,576,010.00	6.42%
JMT	700,500	32,036,750.00	3.40%
JMT-R	850,900	38,531,675.00	4.13%
JR	2,400	15,720.00	1.01%
JTS-R	203,500	7,210,250.00	35.49%
KAMART	120,000	862,700.00	1.22%
KBANK	1,298,900	171,228,550.00	5.80%
KBANK-R	1,801,600	236,789,050.00	8.05%
KCC	4,400	27,500.00	0.89%
KCE	705,600	31,564,725.00	4.03%
KCE-R	2,697,400	119,242,125.00	15.40%
KEX	49,300	762,840.00	1.82%
KEX-R	162,500	2,525,030.00	6.01%
KGI	20,000	99,600.00	2.10%
KISS	17,200	114,380.00	0.80%
KKP	197,200	12,550,700.00	2.10%
KKP-R	137,700	8,736,175.00	1.46%
KLINIQ	4,800	203,775.00	0.08%
KLINIQ-R	41,800	1,707,325.00	0.74%
KSL	712,900	2,349,640.00	29.33%
KSL-R	83,700	275,938.00	3.44%
KTB	4,788,300	80,105,580.00	7.42%
KTB-R	1,591,700	26,592,390.00	2.47%
KTC	349,700	18,827,850.00	9.56%
KTC-R	465,200	24,964,175.00	12.71%
LANNA	30,100	493,640.00	0.47%
LANNA-R	146,000	2,394,400.00	2.28%
LH	4,878,000	46,677,830.00	10.17%
LH-R	1,051,100	10,040,705.00	2.19%
LHFG	183,400	192,044.00	3.66%
LOXLEY	16,800	34,272.00	12.74%
LPN	155,100	642,114.00	7.61%

● ไม่รวมรายการขายชอร์ตของสมาชิกที่เป็นผู้ร่วมค้ำหน่วยลงทุน หรือผู้ดูแลสภาพคล่องของหน่วยลงทุนของกองทุนรวมอีทีเอฟเพื่อบัญชีบริษัทประเภทเพื่อทำกำไรจากส่วนต่างของราคาหรือเพื่อดูแลสภาพคล่อง แล้วแต่กรณี

● รายการที่ชื่อย่อหลักทรัพย์ด้วย "-R" หมายถึง ข้อมูลธุรกรรมขายชอร์ตในเอ็นวีดีอาร์

ที่มา : set.or.th

ปริมาณหุ้นที่ขายชอร์ต (ต่อ) ข้อมูลการขายชอร์ต ณ วันที่ 17 มีนาคม 2566

หลักทรัพย์	ปริมาณหุ้นที่ขายชอร์ต (หุ้น)	มูลค่าการขายชอร์ต (บาท)	% ปริมาณการขายชอร์ต เทียบกับปริมาณการซื้อขายแบบ Auto Matching
LPN-R	110,700	458,030.00	5.43%
M	40,100	2,100,675.00	3.44%
M-R	19,200	1,001,550.00	1.65%
MAJOR	465,400	7,431,460.00	5.23%
MAJOR-R	448,400	7,185,410.00	5.04%
MBK	86,600	1,342,580.00	1.54%
MBK-R	290,100	4,530,110.00	5.15%
MC	38,600	410,780.00	6.29%
MEGA	104,100	4,629,250.00	3.26%
MEGA-R	96,100	4,276,450.00	3.01%
MINT	1,938,200	61,983,550.00	8.51%
MINT-R	1,682,300	53,817,800.00	7.39%
MONO	798,400	1,135,194.00	9.53%
MONO-R	103,200	147,386.00	1.23%
MORE	611,300	152,125.00	3.52%
MTC	1,528,200	49,425,650.00	12.72%
MTC-R	1,437,600	46,270,550.00	11.96%
NER	485,500	2,829,580.00	16.70%
NETBAY	12,700	314,950.00	7.83%
NEX	134,500	1,744,240.00	1.88%
NEX-R	273,200	3,585,360.00	3.00%
NOBLE	33,000	162,680.00	2.38%
NOBLE-R	29,500	145,372.00	2.13%
NRF	133,200	753,185.00	3.54%
NSL	800	17,600.00	0.14%
NSL-R	9,000	194,800.00	1.55%
ONIE	412,000	2,448,005.00	3.41%
ONEE-R	630,000	3,716,630.00	5.22%
OR	2,083,900	42,088,900.00	5.60%
OR-R	985,900	19,875,060.00	2.65%
ORI	425,500	5,090,730.00	8.11%
ORI-R	268,800	3,198,720.00	5.13%
OSP	625,700	19,865,975.00	9.47%
OSP-R	80,300	2,540,425.00	7.29%
OTO-R	435,300	7,356,570.00	13.81%
PCC	26,700	82,524.00	3.11%
PLANB	613,100	5,439,190.00	2.28%
PLANB-R	1,173,300	10,378,570.00	4.36%
PLAT	22,100	87,074.00	0.97%
PLAT-R	3,800	14,972.00	0.17%
PM	14,400	125,280.00	7.10%
PRS	8,100	163,330.00	1.38%
PRI-R	13,600	520,125.00	0.33%
PRM	316,400	2,331,025.00	5.01%
PSH	72,800	911,560.00	5.55%
PSL	921,200	13,183,450.00	5.56%
PSL-R	1,464,400	20,829,910.00	8.84%
PTG	1,111,100	14,694,290.00	5.09%
PTG-R	798,700	10,620,450.00	3.83%
PTL	35,100	616,320.00	5.29%
PTL-R	95,100	1,659,670.00	14.33%
PTT	9,246,000	276,232,025.00	9.70%
PTT-R	3,496,800	104,229,450.00	3.67%
PTTEP	430,100	59,423,100.00	2.64%
PTTEP-R	414,600	57,108,700.00	2.54%
PTTGC	2,209,200	29,815,300.00	5.10%
PTTGC-R	1,126,600	49,851,750.00	5.08%
QH	2,476,100	5,893,018.00	7.47%
QH-R	355,500	838,436.00	1.07%
RABBIT	1,107,000	1,008,310.00	3.97%
RABBIT-R	433,500	390,928.00	1.55%
RAM-R	500	26,775.00	0.10%
RATCH	527,000	19,892,425.00	8.01%
RATCH-R	452,600	17,087,500.00	6.88%
RBF	48,600	593,400.00	3.69%
RBF-R	361,800	4,412,620.00	27.44%
RCL	1,239,700	34,196,525.00	17.57%
RCL-R	1,358,600	37,483,300.00	19.26%
RH-R	1,000	28,500.00	0.94%
ROJINA	104,700	650,105.00	5.60%
RS	111,300	1,701,950.00	10.20%
RS-R	16,400	250,920.00	1.50%
S	35,300	61,554.00	2.19%
S-R	138,600	241,527.00	8.60%
SABINA	10,300	258,575.00	1.50%
SABINA-R	16,000	404,000.00	2.34%
SABUY	503,100	5,889,080.00	2.77%
SABUY-R	104,100	1,170.00	0.00%
SAK	42,600	265,470.00	2.89%
SAK-R	28,100	176,665.00	1.91%
SAMART	51,600	243,868.00	1.06%
SAMART-R	121,400	573,414.00	2.50%
SAPPE	8,100	453,525.00	1.78%
SAPPE-R	1,200	67,175.00	0.26%
SAT	22,900	427,640.00	1.17%
SAT-R	77,600	1,442,820.00	3.95%
SAWAD	462,700	22,994,600.00	7.19%
SAWAD-R	340,400	16,854,725.00	5.29%
SC	230,400	984,036.00	0.95%
SC-R	663,000	2,865,944.00	2.74%
SCB	1,008,800	102,069,600.00	4.94%
SCB-R	294,700	29,813,850.00	1.44%
SCC	255,600	80,555,100.00	6.15%
SCC-R	300,800	95,246,800.00	7.24%
SCCC	3,900	546,750.00	2.55%
SCCC-R	12,000	1,682,650.00	7.84%
SCGP	1,669,400	77,879,400.00	5.59%
SCGP-R	1,572,000	73,626,225.00	5.27%
SCN	11,800	22,202.00	2.79%
SENA	72,800	249,470.00	10.64%
SGP	84,900	793,040.00	20.43%
SGP-R	62,200	580,910.00	14.97%
SHR	133,600	563,184.00	1.37%
SHR-R	363,800	1,521,166.00	3.73%
SINGER	315,000	6,081,010.00	2.22%
SINGER-R	77,600	1,511,190.00	0.55%
SIRI	15,212,300	26,168,852.00	4.33%
SIRI-R	9,677,500	16,621,070.00	2.75%

หลักทรัพย์	ปริมาณหุ้นที่ขายชอร์ต (หุ้น)	มูลค่าการขายชอร์ต (บาท)	% ปริมาณการขายชอร์ต เทียบกับปริมาณการซื้อขายแบบ Auto Matching
SIS	800	19,520.00	0.96%
SIS-R	1,800	43,740.00	2.16%
SISB	66,600	1,732,175.00	1.57%
SISB-R	40,600	1,054,450.00	0.96%
SJWD	229,300	4,391,110.00	14.87%
SJWD-R	48,600	924,840.00	3.15%
SKR	2,000	18,600.00	0.32%
SKY-R	63,300	1,858,875.00	1.71%
SMPC-R	10,700	130,540.00	4.83%
SNC	23,300	309,890.00	6.71%
SNNP	132,500	3,007,090.00	4.48%
SNNP-R	41,600	936,800.00	1.41%
SPA	26,000	271,880.00	1.70%
SPALI	452,700	10,019,620.00	9.14%
SPALI-R	384,000	8,449,010.00	7.75%
SPCG	24,100	324,160.00	5.58%
SPCG-R	18,000	241,390.00	4.17%
SPRC	629,500	6,408,210.00	9.15%
SPRC-R	1,248,700	12,702,290.00	18.15%
STA	97,900	876,890.00	11.79%
STA-R	233,700	4,847,360.00	6.80%
STA-R	620,200	12,775,860.00	2.11%
STANLY	400	70,200.00	3.05%
STEC	194,200	2,524,600.00	2.83%
STEC-R	193,900	2,516,800.00	2.83%
STGT	192,200	1,961,840.00	1.38%
STGT-R	66,600	672,680.00	0.48%
STPI	68,600	274,764.00	4.26%
SUC	1,900	57,950.00	1.38%
SUPER	3,813,000	2,211,540.00	19.39%
SUPER-R	727,900	422,182.00	3.70%
SUPEREIF	700	6,160.00	0.21%
SUSCO	74,000	268,890.00	2.76%
SUSCO-R	252,800	917,330.00	9.41%
SYNEX	46,000	685,210.00	5.91%
SYNEX-R	17,900	268,360.00	2.30%
TAACO	459,000	9,267,340.00	5.18%
TCAP	278,000	12,234,550.00	3.57%
TCAP-R	26,400	1,161,625.00	0.34%
TEAMG	173,100	1,588,775.00	3.51%
TFG	75,000	382,500.00	1.91%
TFG-R	245,800	1,250,445.00	6.26%
THANI	2,330,500	8,438,530.00	13.95%
THANI-R	2,038,800	7,394,218.00	12.20%
THCOM	142,400	1,918,480.00	1.01%
THCOM-R	45,700	626,520.00	0.32%
THG	2,791,050	2,791,050.00	1.97%
THG-R	91,100	6,272,425.00	4.44%
TIDLOR	1,916,300	45,777,880.00	14.27%
TIDLOR-R	440,400	10,439,950.00	3.28%
TIPH	313,900	13,510,100.00	10.25%
TIPH-R	174,400	7,457,450.00	5.69%
TISCO	234,000	23,598,600.00	5.44%
TKC	1,400	31,500.00	0.26%
TKC-R	5,100	115,530.00	0.33%
TKN	38,900	387,725.00	0.93%
TKN-R	48,800	483,120.00	1.17%
TKS	197,900	2,254,200.00	4.79%
TKS-R	1,600	18,220.00	0.04%
TLI	959,100	11,718,100.00	6.25%
TLI-R	136,400	1,682,710.00	0.89%
TMT	6,800	50,660.00	3.18%
TOA	19,300	628,850.00	3.38%
TOA-R	29,500	955,300.00	5.17%
TOP	1,992,800	98,182,225.00	12.80%
TOP-R	583,500	28,740,325.00	3.75%
TPIPL	1,030,500	1,601,060.00	9.12%
TPIPL-R	23,400	36,270.00	0.21%
TPIPP	224,700	746,004.00	27.40%
TPIPP-R	6,500	21,580.00	0.79%
TQM	29,800	991,125.00	2.40%
TQM-R	45,000	1,492,750.00	3.62%
TRUE	4,462,000	35,704,680.00	3.90%
TRUE-R	3,671,700	29,218,670.00	3.21%
TSE	29,000	65,204.00	1.78%
TSHT	79,500	89,040.00	2.30%
TTA	930,500	7,365,740.00	11.25%
TTA-R	1,617,900	12,734,765.00	19.56%
TTB	50,358,900	67,493,084.00	13.27%
TTB-R	410,700	546,231.00	0.11%
TTCL	43,600	183,308.00	0.69%
TTW	194,500	1,673,295.00	4.79%
TTW-R	174,900	1,504,140.00	4.31%
TU	1,642,500	23,918,570.00	7.64%
TU-R	1,595,100	23,255,860.00	7.42%
UBE	186,700	250,695.00	2.71%
UNIQ	12,500	50,178.00	0.13%
UTP	7,400	106,310.00	4.26%
UTP-R	3,500	49,760.00	2.01%
UV	22,800	64,848.00	1.70%
UVAN	128,200	976,655.00	19.98%
UVAN-R	4,600	35,190.00	0.72%
VGI	146,000	579,662.00	1.42%
VGI-R	1,128,700	4,442,938.00	10.95%
VIBHA	435,900	1,159,494.00	22.29%
VIBHA-R	81,000	215,460.00	4.14%
VIH	5,500	47,025.00	2.66%
WHA	16,258,400	67,491,632.00	8.38%
WHA-R	8,266,100	34,300,896.00	4.26%
WHAUP	401,600	1,560,052.00	16.96%
WHAUP-R	4,200	16,212.00	0.18%
WICE	140,500	1,411,660.00	8.29%
WORK	16,700	275,690.00	15.71%
XO	13,700	163,300.00	8.13%
XPG	499,800	464,001.00	2.17%
YGG	179,600	1,287,260.00	27.61%

● ไม่รวมรายการขายชอร์ตของสมาชิกที่เป็นผู้ร่วมค้าหน่วยลงทุน หรือผู้ดูแลสภาพคล่องของหน่วยลงทุนของกองทุนรวมที่มีเอฟเพื่อบัญชีบริษัทประเภทเพื่อทำกำไรจาก

ส่วนต่างของราคาหรือเพื่อดูแลสภาพคล่อง แล้วแต่กรณี

● รายการที่ชื่อย่อหลักทรัพย์ด้วย "-R" หมายถึง ข้อมูลธุรกรรมขายชอร์ตในเอ็นวีดีอาร์

ที่มา : set.or.th

รายงานการเปลี่ยนแปลงการถือหลักทรัพย์และสัญญาซื้อขายล่วงหน้าของผู้บริหาร (แบบ 59)
ประจำวันที่ 17 มีนาคม 2566

ชื่อบริษัท	วิธีการได้มา/จำหน่าย	ชื่อผู้บริหาร	ประเภทหลักทรัพย์	วันที่ได้มา/จำหน่าย	จำนวน	ราคา
AGE	ซื้อ	นาย พนม ธรรมสารพร	หุ้นสามัญ	16/03/2566	100,000	3.03
APP	ซื้อ	นาย ธาณินทร์ พรศิริวิเวช	หุ้นสามัญ	16/03/2566	6,000	2.72
BANPU	ซื้อ	นาย รุติ เมฆวิชัย	หุ้นสามัญ	16/03/2566	80,000	10.10
BGT	ซื้อ	นาง นันทริกา ชันซื่อ	หุ้นสามัญ	14/03/2566	435,000	1.02
BGT	ซื้อ	นางสาว ดลนภา ธรรมวัฒนะ	หุ้นสามัญ	10/03/2566	378,100	1.02
BIS	ซื้อ	นาย สุชาติ วราฒนากร	หุ้นสามัญ	15/03/2566	40,000	7.72
BTG	ซื้อ	นางสาว ปิยาภรณ์ แด่ไพสิฐพงษ์	หุ้นสามัญ	16/03/2566	5,000	26.25
CIG	ซื้อ	นาย ชีระ พุ่มเสนาะ	หุ้นสามัญ	14/03/2566	400,000,000	0.50
COMAN	ซื้อ	นาย วรวรรณ ประเสริฐศิลป์	หุ้นสามัญ	16/03/2566	40,300	5.00
CPNREIT	ซื้อ	นางสาว วิไลยา จิราธิวัฒน์	หน่วยทรัสต์	10/03/2566	200,000	12.98
CPW	ซื้อ	นาย ณรงค์ อังคธเนศ	หุ้นสามัญ	15/03/2566	100,000	3.26
EKH	ซื้อ	นาย สุทธิพงษ์ ตั้งสังจะพจน์	หุ้นสามัญ	16/03/2566	15,000	7.90
ILM	ขาย	นาย ณัฒนิยน์ ยุทธพัฒน์ศักดิ์	หุ้นสามัญ	15/03/2566	2,200	21.10
ILM	ขาย	นาย ณัฒนิยน์ ยุทธพัฒน์ศักดิ์	หุ้นสามัญ	17/03/2566	20,000	21.30
JMART	ขาย	นางสาว ยุติ พงษ์อัชฌา	หุ้นสามัญ	15/03/2566	13,276,700	22.14
JMART	ซื้อ	นาย อติศักดิ์ สุขุมวิทยา	หุ้นสามัญ	16/03/2566	6,600,000	21.89
KKP	ซื้อ	นาย อภินันท์ เกติยวภูทินนท์	หุ้นสามัญ	16/03/2566	100,000	63.00
KUN	ซื้อ	นาง ประวีร์รัตน์ เทวอักษร	หุ้นสามัญ	16/03/2566	20,000	2.18
KUN	ซื้อ	นาง ประวีร์รัตน์ เทวอักษร	หุ้นสามัญ	16/03/2566	600,000	2.19
KUN	ซื้อ	นาย คุณา เทวอักษร	หุ้นสามัญ	16/03/2566	20,000	2.18
KUN	ซื้อ	นาย คุณา เทวอักษร	หุ้นสามัญ	16/03/2566	600,000	2.19
MAJOR	ซื้อ	นาย วิชา พูลวรลักษณ์	หุ้นสามัญ	16/03/2566	200,000	15.60
MBAX	ขาย	นาย พิสุทธิ เลิศวิไล	ใบสำคัญแสดงสิทธิ์ที่จะซื้อหุ้น	16/03/2566	54,900	1.21
MOONG	ซื้อ	นาง พรพิมล สุวรรณเขจรัด	หุ้นสามัญ	16/03/2566	30,000	2.10
MUD	ซื้อ	นาย สมศักดิ์ แต่งประกอบ	หุ้นสามัญ	14/03/2566	25,000	2.38
PACO	ซื้อ	นาย ธเนศ เลิศขจรกิตติ	หุ้นสามัญ	15/03/2566	44,900	2.44
PACO	ซื้อ	นาย ธเนศ เลิศขจรกิตติ	หุ้นสามัญ	15/03/2566	50,000	2.54
PACO	ซื้อ	นาย ธเนศ เลิศขจรกิตติ	หุ้นสามัญ	15/03/2566	5,000	2.58
PACO	ซื้อ	นาย ธเนศ เลิศขจรกิตติ	หุ้นสามัญ	15/03/2566	100	2.54
PDJ	ซื้อ	นาย มีดีพงษ์ เตียสุวรรณ	หุ้นสามัญ	16/03/2566	10,000	3.06
PEACE	ซื้อ	นาย ชนพล พรประภา	หุ้นสามัญ	16/03/2566	50,000	4.21
PROEN	ซื้อ	นาย กิตติพันธ์ ศรีบัวเฮียม	หุ้นสามัญ	16/03/2566	50,000	5.05
PRTR	ขาย	นาย เดวิด วิลเลียม พอลลอค	หุ้นสามัญ	15/03/2566	34,800	9.35
PRTR	ขาย	นาย นิพนธ์ บุญเดชาภิรมย์	หุ้นสามัญ	15/03/2566	400,000	9.85
PSG	ซื้อ	นาย นพดล อินทรลิ้ม	หุ้นสามัญ	16/03/2566	500,000	1.05
RCL	ซื้อ	นาย ทวีโชค ตันธวานิชย์	หุ้นสามัญ	14/03/2566	10,000	30.50
SAF	ซื้อ	นาย พิศาล อริยเดชาภิเดช	หุ้นสามัญ	16/03/2566	43,400	1.44
SANKO	ซื้อ	นาย เกียรติภูมิ ภูมิรัตน์	หุ้นสามัญ	14/03/2566	250,000	1.20
SK	ซื้อ	นาย ภากร ตั้งนุกุลกิจ	หุ้นสามัญ	14/03/2566	50,000	0.85
STC	ซื้อ	นาย สุรสิทธิ์ ชัยตระกูลทอง	หุ้นสามัญ	16/03/2566	236,000	0.76
SUPER	ซื้อ	นาย จอมทรัพย์ โลจายะ	หุ้นสามัญ	16/03/2566	4,000,000	0.57
SYNEX	ซื้อ	นาย ชนัญญาภิรักษ์ เพ็ชรรัตน์	หุ้นสามัญ	16/03/2566	30,000	14.70
TCMC	ซื้อ	นาย พิมล ศรีวิกรม์	หุ้นสามัญ	16/03/2566	616,000	1.74
TEAM	ซื้อ	นาย จักรพันธ์ มานัสสถิตย์	หุ้นสามัญ	14/03/2566	300,000	7.52
TMT	ซื้อ	นาย คมสัน ธรรมสารสมบัติ	หุ้นสามัญ	16/03/2566	10,000	7.27
TMT	ซื้อ	นาย คมสัน ธรรมสารสมบัติ	หุ้นสามัญ	16/03/2566	10,000	7.27
TWPC	ซื้อ	นาย เรน สวา โย	ใบแสดงสิทธิ์ในผลประโยชน์ที่	15/03/2566	50,000	4.78
TWPC	ขาย	นาย เรน สวา โย	ใบแสดงสิทธิ์ในผลประโยชน์ที่	17/03/2566	50,000	-
TWPC	ซื้อ	นาย เรน สวา โย	หุ้นสามัญ	17/03/2566	50,000	-
VIH	ซื้อ	นาย พงษ์ศักดิ์ วัฒนา	หุ้นสามัญ	14/03/2566	50,000	8.10

ที่มา: sec.or.th

รายงานการได้มา/จำหน่ายหลักทรัพย์ของกิจการ (แบบ 246-2)
ประจำวันที่ 17 มีนาคม 2566

หลักทรัพย์	ชื่อผู้ได้มา/จำหน่าย	วิธีการ	ประเภทหลักทรัพย์	% ก่อนได้มา/จำหน่าย	% ได้มา/จำหน่าย	% หลังได้มา/จำหน่าย	วันที่ได้มา/จำหน่าย	% ก่อนได้มา/จำหน่าย (กลุ่ม)2	% ได้มา/จำหน่าย (กลุ่ม)2	% หลังได้มา/จำหน่าย (กลุ่ม)2	หมายเหตุ3
CIG	นางสาว อริสา พุ่มเสนาะ	ได้มา	หุ้น	12.0973	17.6451	23.6778	14/3/2566	12.0973	17.6451	23.6778	
CIG	นาย ชีระ พุ่มเสนาะ	ได้มา	หุ้น	1.3876	23.0655	23.7575	14/3/2566	1.3876	23.0655	23.7575	
GRAND	บริษัท มีทีเอส กรุ๊ป โฮลดิ้งส์ จำกัด (มหาชน)	ได้มา	หุ้น	4.8174	0.1926	5.0101	16/3/2566	4.8174	0.1926	5.0101	

- หุ้น หมายถึง หุ้นสามัญหรือหุ้นบุริมสิทธิ หรือใบแสดงสิทธิ์ในผลประโยชน์ที่เกิดจากหลักทรัพย์อ้างอิงไทย (DR) หลักทรัพย์แปลงสภาพ หมายถึง ใบสำคัญแสดงสิทธิ์ที่จะซื้อหุ้นสามัญ หุ้นกู้แปลงสภาพ หรือหลักทรัพย์อื่นที่อาจแปลงสภาพได้
- กรณีที่มีการรายงานเป็นกลุ่ม ชื่อผู้ได้มา/จำหน่าย จะแสดงข้อมูลของบุคคลในกลุ่มที่มีการเปลี่ยนแปลง ส่วน %การได้มา/จำหน่าย และ %หลังการได้มา/จำหน่าย จะแสดงตัวเลขของทั้งกลุ่ม และบุคคลตามมาตรา 258 (นิยามตามบุคคลตามมาตรา 258)
- ข้อมูลเบื้องต้น หมายถึง ข้อมูลยังไม่ครบถ้วน และ/หรือ อยู่ระหว่างการสอบถามฉบับแก้ไข หมายถึง ผู้รายงานยื่นเอกสารชุดใหม่ เพื่อแก้ไขชุดเดิม chain principle หมายถึง การได้มาหุ้นโดยทางอ้อม และเป็นการได้มาในจำนวนที่ทำให้ผู้ได้มาต้องทำค่าเสมอหรือหลักทรัพย์ทั้งหมดของกิจการ

ที่มา: sec.or.th

TURNOVER LIST & TRADING ALERT

หลักทรัพย์ที่เข้าข่ายมาตรการจำกัดการซื้อขาย

สิ้นสุด	หลักทรัพย์	ระดับ 1		ระดับ 2		ระดับ 3	
		วันเริ่มต้น	วันสิ้นสุด	วันเริ่มต้น	วันสิ้นสุด	วันเริ่มต้น	วันสิ้นสุด
7 มี.ค. 66	SKY	8 มี.ค. 66	28 มี.ค. 66				
3 มี.ค. 66	BVG	7 มี.ค. 66	24 มี.ค. 66				
3 มี.ค. 66	READY	7 มี.ค. 66	24 มี.ค. 66				
27 ก.พ. 66	MPIC	28 ก.พ. 66	20 มี.ค. 66				

หมายเหตุ

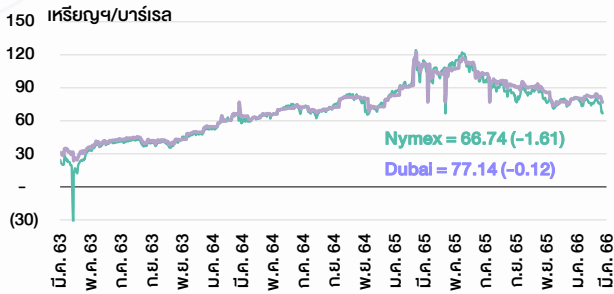
เมื่อหุ้นสามัญเข้ามาตรการให้หลักทรัพย์อื่นของบจ. และหลักทรัพย์ที่มีการอ้างอิงหลักทรัพย์ของบจ. เข้ามาตรการจำกัดการซื้อขายด้วย (ยกเว้น DW) โดย

- Cash Balance:** สมาชิกต้องดำเนินการให้ลูกค้าซื้อหลักทรัพย์ด้วยบัญชี Cash Balance เท่านั้น โดยลูกค้าต้องวางเงินสดไว้ล่วงหน้ากับสมาชิกเต็มจำนวนก่อนซื้อหลักทรัพย์
- ห้ามคำนวณวงเงินซื้อขาย:** ห้ามสมาชิกใช้หลักทรัพย์เป็นหลักประกันในการคำนวณเป็นวงเงินซื้อขายหลักทรัพย์ (ในทุกประเภทบัญชี)
- ห้าม Net Settlement:** ห้ามสมาชิกหักกลบราคาซื้อกับราคาขายหลักทรัพย์เดียวกันในวันเดียวกัน (ซื้อและขายหลักทรัพย์เดียวกันในวันเดียวกัน ค่าขายคืนเป็นวงเงินในวันทำการถัดไป)

ทั้งนี้ มาตรการจำกัดการซื้อขาย มีปัจจัยที่ใช้ในการพิจารณา คือ อัตราหมุนเวียนการซื้อขาย (Turnover ratio) มูลค่าการซื้อขาย และราคาซื้อขายที่ไม่สอดคล้องกับปัจจัยพื้นฐาน เช่น P/E Ratio เป็นต้น

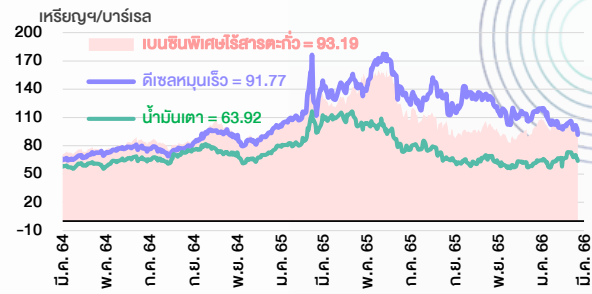
ที่มา: set.or.th

ราคาน้ำมันดิบ



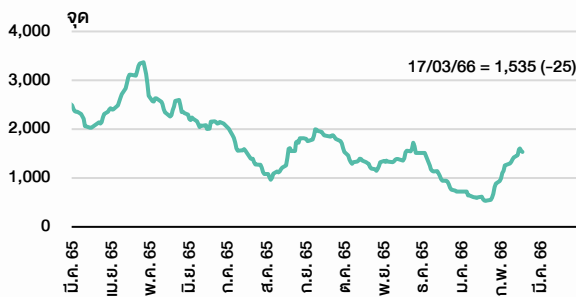
ที่มา : TQ professional

ราคายาปลักน้ำมันสำเร็จรูปตลาดสิงคโปร์



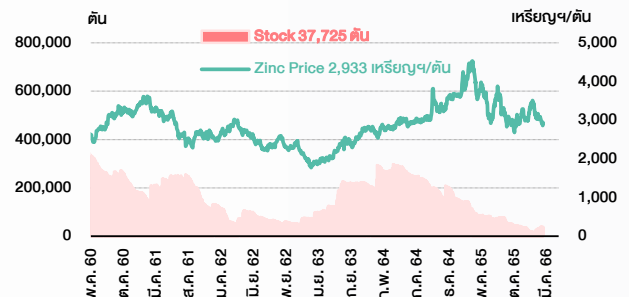
ที่มา : TOP

ดัชนีค่าระวาง BDI



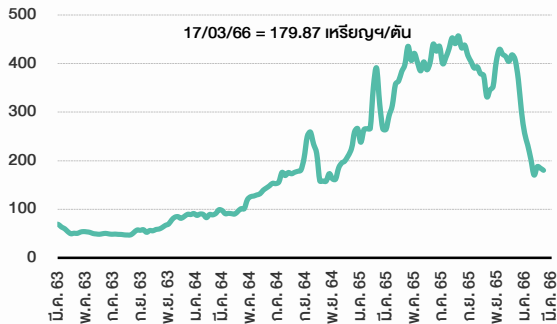
ที่มา : TQ professional

ราคาสังกะสี



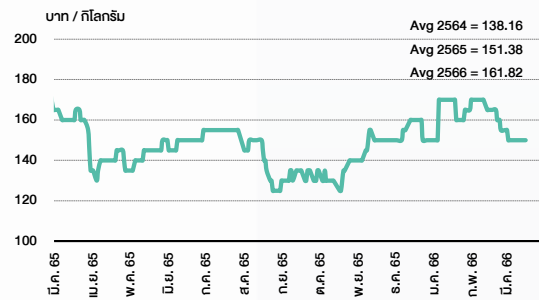
ที่มา : lme.co.uk

ราคากาฬหิน



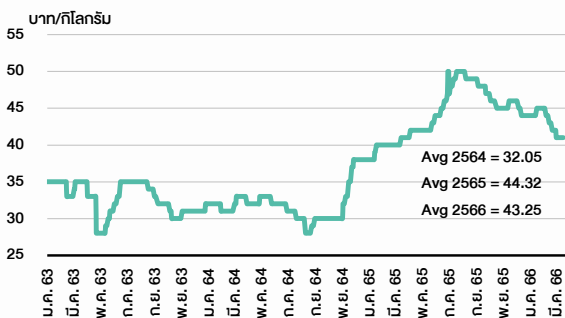
ที่มา : BANPU

ราคากุ้งขาว 61-70 ตัว/กก.



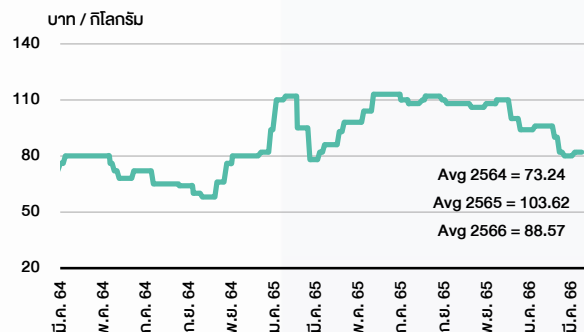
ที่มา : สำนักงานเศรษฐกิจการเกษตร

ราคาไก่เป็น



ที่มา : สำนักงานเศรษฐกิจการเกษตร

ราคาหมู



ที่มา : สำนักงานเศรษฐกิจการเกษตร

STOCK CALENDAR

BY RESEARCH DIVISION

20 มีนาคม 2566

March 2023					
Monday	Tuesday	Wednesday	Thursday	Friday	
<p>20</p> <p>XD KCAR @B0.30 KCE @B0.60 LANNA @B1.55 PATO @B0.41 WINMED @B0.0569</p> <p>XE ITEL-W3 1:1w @B3.30 (final, "SP")</p> <p>New shares trading CHO 30,447,112 shrs (pp) PRG 2,921,438 shrs (w)</p> <p>Conversion YGG-W1 1:1w @B12.00 (final)</p>	<p>21</p> <p>Delist YGG-W1</p> <p>XD ADD @B0.06 PROSPECT @B0.22 TTA @B0.22</p>	<p>22</p> <p>XD CMAN @B0.04</p> <p>XR JKN 2:1n @B3.00</p>	<p>23</p> <p>XD CMR @B0.066 TMILL @B0.13 STEC @B0.30 TSTE @B0.14</p>	<p>24</p> <p>XD LEE @B0.03 TVO @B0.85</p>	
<p>27</p> <p>XD SQ @B0.11 UPF @B2.85</p>	<p>28</p> <p>Last trading day CGD-W5 SINGER-W2 SONIC-W1</p> <p>XD AS @B0.23 IMH @B0.14 SUC @B1.50</p>	<p>29</p> <p>XE CGD-W5 1:1w @B1.00 (final, "SP") SINGER-W2 1.10157:1w @B12.70919 ("SP") SONIC-W1 1:1w @B1.00 (final, "SP")</p>	<p>30</p> <p>XD BVG @B0.04 CPI @B0.21</p> <p>Conversion ZIGA-W1 1:1w @B1.00 (final)</p>	<p>31</p> <p>Delist ZIGA-W1</p> <p>XD COTTO @B0.04 Q-CON @B0.75</p> <p>Conversion AIT-W2 1:1w @B2.00 AJA-W3 1.071:1w @B0.186 AJA-W4 1:1w @B0.40 APURE-W3 1.00716:1w @B6.95 B-W6 1.097:1w @B0.602 CHAYO-W2 1.099:1w @B9.317 CSC-P 1:1 HEMP-W2 1:1w @B15.00 INET-W1 1:1w @B2.00 IP-W1 1.045:1w @B23.915 ITEL-W3 1:1w @B3.30 ITEL-W4 1:1w @B11.50 J-W2 1:1w @B6.25 J-W3 1:1w @B9.00 JMART-W4 1.13019:1w @B13.27232 JMART-W5 1.12496:1w @B62.2246 JMT-W4 1:1w @B90.00 JSP-W1 1:1w @B2.50 RABBIT-P 1:1 SINGER-W2 1.10157:1w @B12.70919 SINGER-W3 1.00073:1w @B36.27395 SMT-W3 1:1w @B4.00 TCC-W4 1.10801:1w @B0.903 TFI-W1 1:1w @B0.15 XPG-W4 6.621:1w @B0.815</p>	

April 2023					
Monday	Tuesday	Wednesday	Thursday	Friday	
<p>3</p> <p>XD THCOM @B0.50</p> <p>XE VL-W1 1:1w @B0.50 (final, "SP")</p>	<p>4</p> <p>XD DCC @B0.011 SCGP @B0.35</p> <p>Conversion ALPHAX-W4 1:1w @B1.00 (final)</p>	<p>5</p> <p>XD GLORY @B0.06</p>	<p>6</p> <p>PUBLIC HOLIDAY (Chakri Memorial Day)</p>	<p>7</p> <p>Last trading day AIE-W2 MINT-W8</p> <p>XD CHEWA @B0.0183 GPI @B0.04 SCC @B2.00 SMPC @B0.40</p>	
<p>10</p> <p>XD ATP30 @B0.03 BANPU @B0.75 BPP @B0.30 QTC @B0.20</p> <p>XE AIE-W2 0.25:1w @B1.00 (final, "SP") MINT-W8 1:1w @B28.00 (final, "SP")</p> <p>XW TVDH 3 existng: 1TVDH-W4</p>	<p>11</p> <p>XD J @B0.03 JMART @B0.66 JMT @B0.59 KWC @B10.00</p> <p>Conversion ITEL-W3 1:1w @B3.30 (final)</p>	<p>12</p> <p>XD TTB @B0.053</p>	<p>13</p> <p>PUBLIC HOLIDAY (Songkran Festival)</p>	<p>14</p> <p>PUBLIC HOLIDAY (Songkran Festival)</p>	

ที่มา : set.or.th

ANTI-CORRUPTION PROGRESS INDICATOR

คำอธิบายผลการประเมินแต่ละระดับ

ระดับที่ 1 มีนโยบาย (Committed)

มีคำมั่นหรือมติคณะกรรมการในเรื่องการดำเนินธุรกิจที่จะไม่มีส่วนเกี่ยวข้องกับการทุจริตและการดูแลให้บริษัทปฏิบัติตามกฎหมายที่เกี่ยวข้อง

ระดับที่ 2 ประกาศเจตนารมณ์ (Declared)

มีการประกาศเจตนารมณ์เข้าเป็นแนวร่วมปฏิบัติของภาคเอกชนไทยในการต่อต้านการทุจริต (CAC) หรือโครงการต่อต้านทุจริตที่กำหนดให้องค์กรต้องมีกระบวนการในทำนองเดียวกัน

ระดับที่ 3 มีมาตรการป้องกัน (Established)

มีมาตรการป้องกัน การประเมินความเสี่ยง การสื่อสารและฝึกอบรมแก่พนักงาน รวมทั้งการดูแลให้มีการดำเนินการและการทบทวนความเหมาะสมของมาตรการอย่างสม่ำเสมอ

ระดับที่ 4 ได้รับการรับรอง (Certified)

มีการสอบทานจากคณะกรรมการตรวจสอบหรือผู้สอบบัญชีที่สำนักงาน ก.ล.ต. ให้ความเห็นชอบ และได้รับการรับรองหรือผ่านการตรวจสอบเพื่อให้ความเชื่อมั่นอย่างเป็นอิสระจากหน่วยงานภายนอก (เช่น CAC)

ระดับที่ 5 ขยายผลสู่ผู้ที่เกี่ยวข้อง (Extended)

มีการขยายผลการดำเนินนโยบายต่อต้านการทุจริตสู่ผู้ที่เกี่ยวข้องในห่วงโซ่อุปทาน และการเปิดเผยข้อมูลเกี่ยวกับกรณีทุจริตที่เกิดขึ้นเปิดเผยบ้างแต่ไม่มีนโยบายที่ชัดเจน

ไม่เปิดเผยหรือไม่มีนโยบาย

CG SCORE: การจัดอันดับบรรษัทภิบาล

คำอธิบายผลการประเมินแต่ละระดับ

ระดับคะแนน 5 (90-100) : ดีเลิศ



ระดับคะแนน 4 (80-89) : ดีมาก



ระดับคะแนน 3 (70-79) : ดี



NR. : ไม่ปรากฏชื่อในรายงาน CGR

"Disclaimer: การเปิดเผย (ก) ผลสำรวจในเรื่องการกำกับดูแลกิจการ (Corporate Governance Report) ที่จัดทำโดยสมาคมส่งเสริมสถาบันกรรมการบริษัทไทย (IOD) และ (ข) ผลการประเมินดัชนีชี้วัดความดีความชอบในการป้องกันการมีส่วนเกี่ยวข้องกับการทุจริตคอร์รัปชัน (Anti-Corruption Progress Indicators) ที่จัดทำโดยสถาบันที่เกี่ยวข้อง ซึ่งมีการเปิดเผยโดยสำนักงานคณะกรรมการกำกับหลักทรัพย์และตลาดหลักทรัพย์นี้ เป็นการสำรวจและประเมินโดยสมาคมหรือสถาบันที่เกี่ยวข้องจากข้อมูลที่ได้รับจากบริษัทจดทะเบียนตามที่บริษัทจดทะเบียนได้ระบุใน (ก) แบบแสดงข้อมูลตามหลักเกณฑ์ Corporate Governance Report of Thai Listed Companies (CGR) ประจำปี และ (ข) แบบแสดงข้อมูลเพื่อการประเมิน Anti-Corruption ซึ่งได้อ้างอิงข้อมูลจากแบบแสดงรายการข้อมูลประจำปี (แบบ 56-1) รายงานประจำปี (แบบ 56-2) หรือในเอกสารหรือรายงานอื่นที่เกี่ยวข้องของบริษัทจดทะเบียนนั้น แล้วแต่กรณี โดยเป็นการสำรวจและประเมินจากข้อมูลของบริษัทจดทะเบียนที่มีการเปิดเผยต่อสาธารณะ และเป็นข้อมูลที่ผู้ลงทุนทั่วไปสามารถเข้าถึงได้ และเป็นการดำเนินการตามนโยบายของสำนักงานคณะกรรมการกำกับหลักทรัพย์และตลาดหลักทรัพย์

ทั้งนี้ ผลการสำรวจหรือผลการประเมินดังกล่าวเป็นการนำเสนอในมุมมองของ IOD หรือสถาบันที่เกี่ยวข้องซึ่งเป็นบุคคลภายนอก โดยมีได้เป็นการประเมินการปฏิบัติของบริษัทจดทะเบียนในตลาดหลักทรัพย์แห่งประเทศไทย และมีได้ใช้ข้อมูลภายในเพื่อการประเมินแต่อย่างใด

เนื่องจากผลสำรวจหรือผลการประเมินดังกล่าวเป็นเพียงผลสำรวจหรือผลการประเมิน ณ วันที่ปรากฏในผลสำรวจหรือผลการประเมินเท่านั้น ดังนั้น ผลสำรวจหรือผลการประเมินจึงอาจเปลี่ยนแปลงได้ภายหลังวันดังกล่าว หรือเมื่อข้อมูลที่เกี่ยวข้องมีการเปลี่ยนแปลง ทั้งนี้ บริษัทหลักทรัพย์ [ม] มิได้ยืนยัน ตรวจสอบ หรือรับรองความถูกต้องครบถ้วนของผลสำรวจหรือผลการประเมินดังกล่าวแต่อย่างใด"

CG SCORE: การจัดอันดับบริษัทกษา



AAV	AUCT	BRR	CPF	EPG	HANA	KKP	METCO	NYT	PR9	S	SE-ED	SST	THANI	TQM	U
ADVANC	AWC	BTS	CPI	ETC	HARN	KSL	MFEC	OISHI	PREB	S&J	SELIC	STA	THCOM	TRC	UAC
AF	AYUD	BTW	CPN	FPI	HMPRO	KTB	MINT	OR	PRG	SAAM	SENA	STEC	THG	TRU	UBIS
AH	BAFS	BWG	CRC	FPT	ICC	KTC	MANO	ORI	PRM	SABINA	SENAJ	STI	THIP	TRUE	UV
AIRA	BANPU	CENTEL	CSS	FSMART	ICHI	LALIN	MOONG	OSP	PROUD	SAMART	SHR	SUN	THRE	TSC	VGI
AKP	BAY	CFRESH	DDD	GBX	III	LANNA	MSC	OTO	PSH	SAMTEL	SIRI	SUSCO	THREL	TSR	VIH
AKR	BBL	CHEWA	DELTA	GC	ILINK	LH	MST	PAP	PSL	SAT	SIS	SUTHA	TIPI	TSTE	WACOAL
ALT	BCP	CHO	DEMCO	GCAP	ILM	LHFG	MTC	PCSGH	PTG	SC	SITHAI	SVI	TIPCO	TSTH	WAVE
AMA	BCPG	CIMBT	DRT	GFPT	INTUCH	LIT	MVP	PDG	PTT	SCB	SMK	SYMC	TISCO	TTA	WHA
AMATA	BDMS	CK	DTAC	GGC	IP	LPN	NCL	PDJ	PTTEP	SCC	SMPC	SYNTEC	TK	TTB	WHAUP
AMATAV	BEM	CKP	DUSIT	GLAND	IRPC	MACO	NEP	PG	PTTGC	SCCC	SNC	TACC	TKT	TTCL	WICE
ANAN	BGC	CM	EA	GLOBAL	ITEL	MAJOR	NER	PHOL	PYLON	SCG	SONIC	TASCO	TMT	TTW	WINNER
AOT	BGRIM	CNT	EASTW	GPI	IVL	MAKRO	NKI	PLANB	Q-CON	SCGP	SPALI	TCAP	TNDT	TU	ZEN
AP	BIZ	COM7	ECF	GPSC	JWD	MALEE	NOBLE	PLANET	QH	SCM	SPI	TEAMG	TNITY	TVDH	
ARIP	BKI	COMAN	ECL	GRAMMY	K	MBK	NSI	PLAT	QTC	SDC	SPRC	TFMAMA	TOA	TVI	
ARROW	BOL	COTTO	EE	GULF	KBANK	MC	NVD	PORT	RATCH	SEAFCO	SPVI	TGH	TOP	TVO	
ASP	BPP	CPALL	EGCO	GUNKUL	KCE	MCOT	NWR	PPS	RS	SEAOIL	SSSC	THANA	TPBI	TWPC	



2S	APCS	BEYOND	CMC	ESSO	HTC	JMART	LHK	NBC	PMTA	RT	SGF	SRICHA	TIGER	TRT	WP
7UP	APURE	BFIT	COLOR	ESTAR	HYDRO	JMT	LOXLEY	NCAP	PPP	RWI	SIAM	SSC	TITLE	TSE	XO
ABICO	AQUA	BJC	CPL	ETE	ICN	KBS	LRH	NCH	PPPM	S11	SINGER	SSF	TKN	TVT	XPG
ABM	ASAP	BJCHI	CPW	FE	IFS	KCAR	LST	NETBAY	PRIME	SA	SKE	STANLY	TKS	TWP	YUASA
ACE	ASEFA	BLA	CRD	FLOYD	IMH	KEX	M	NEX	PRIN	SAK	SKN	STGT	TM	UEC	
ACG	ASIA	BR	CSC	FN	IND	KGI	MATCH	NINE	PRINC	SALEE	SKR	STOWER	TMC	UMI	
ADB	ASIAN	BROOK	CSP	FNS	INET	KIAT	MBAX	NRF	PSG	SAMCO	SKY	STPI	TMD	UOBKH	
AEONTS	ASIMAR	CBG	CWT	FORTH	INSET	KISS	MEGA	NTV	PSTC	SANKO	SLP	SUC	TMI	UP	
AGE	ASK	CEN	DCC	FSS	INSURE	KOOL	META	OCC	PT	SAPPE	SMIT	SWC	TMLL	UPF	
AHC	ASN	CGH	DCON	FTE	IRC	KTIS	MFC	OGC	PTECH	SAWAD	SMT	SYNEX	TNL	UPOIC	
AIT	ATP30	CHARAN	DHOUSE	FVC	IRCP	KUMWEL	MGT	PATO	QLT	SCI	SNP	TAE	TNP	UTP	
ALL	B	CHAYO	DOD	GEL	IT	KUN	MICRO	PB	RBF	SCN	SO	TAKUNI	TOG	VCOM	
ALLA	BA	CHG	DOHOME	GENCO	ITD	KWC	MILL	PICO	RCL	SCP	SORKON	TCC	TPA	VL	
ALUCON	BAM	CHOTI	DV8	GJS	J	KWM	MITSIB	PIMO	RICHY	SE	SPA	TCMC	TPAC	VPO	
AMANAH	BC	CHOW	EASON	GYT	JAS	L&E	MK	PJW	RML	SFLEX	SPC	TEAM	TPCS	VRANDA	
AMARIN	BCH	CI	EFORL	HEMP	JCK	LDC	MODERN	PL	ROUNA	SFP	SPCG	TFG	TPS	WGE	
APCO	BEC	CIG	ERW	HPT	JCKH	LEO	MTI	PM	RPC	SFT	SR	TFI	TRITN	WIK	



A	AS	BROCK	CMAN	EP	HUMAN	KASET	M-CHAI	NNCL	PRAKIT	SGP	SQ	TNH	TTI	WIN	
AI	AU	BSBM	CMO	F&D	IHL	KCM	MCS	NOVA	PRAPAT	SICT	SSP	TNR	TYCN	WORK	
AIE	B52	BSM	CMR	FMT	IIG	KK	NDX	PRECHA	SIMAT	STAR	STARK	TOPP	UKEM	WPH	
AJ	BEAUTY	BTNC	CPT	GIFT	INGRS	KKC	MJD	NUSA	PTL	SISB	STC	TPCH	UMS	YGG	
ALPHAX	BGT	BYD	CRANE	GLOCON	INOX	KWI	MORE	PAF	RJH	SK	SUPER	TPJPL	UNIQU	ZIGA	
AMC	BH	CAZ	CSR	GREEN	JAK	KYE	MUD	PF	RP	SMART	SVOA	TPJPP	UPA		
APP	BIG	CCP	D	GSC	JR	LEE	NC	PK	RPH	SOLAR	TC	TPLAS	UREKA		
AO	BLAND	CGD	EKH	GTB	JTS	LPH	NDR	PLE	RSP	SPACK	TCCC	TPOLY	VIBHA		
ARIN	BM	CITY	EMC	HTECH	JUBILE	MATI	NFC	PPM	SABUY	SPG	THMUI	TQR	W		

Anti-corruption Progress Indicator

ได้รับการรับรอง

2S	AYUD	BSBM	CPN	FPI	HENG	KBS	MATCH	NOBLE	PM	QH	SE-ED	SSF	THANI	TPCS	UOBKH
7UP	B	BTS	CRC	FPT	HMPRO	KCAR	MBAX	NOK	PPP	QLT	SELIC	SSP	THCOM	TPP	UPF
ADVANC	BAFS	BWG	CSC	FSMART	HTC	KCE	MBK	NSI	PPPM	QTC	SENA	SSSC	THIP	TRU	UV
AF	BAM	CEN	DCC	FSS	ICC	KGI	MC	NWR	PPS	RATCH	SGP	SST	THRE	TRUE	VGI
AI	BANPU	CENTEL	DELTA	FTE	ICHI	KKP	MCOT	OCC	PR9	RML	SINGER	STA	THREL	TSC	VIH
AIE	BAY	CFRESH	DEMCO	GBX	IFS	KSL	META	OGC	PREB	RWI	SIRI	STGT	TIDLOR	TSTE	WACOAL
AIRA	BBL	CGH	DIMET	GC	III	KTB	MFC	ORI	PRG	S&J	SITHAI	STOWER	TIPCO	TSTH	WHA
AJ	BCH	CHEWA	DRT	GCAP	ILINK	KTC	MFEC	PAP	PRINC	SAAM	SKR	SUSCO	TISCO	TTA	WHAUP
AKP	BCP	CHOTI	DTAC	GEL	INET	KWI	MILL	PATO	PRM	SABINA	SMIT	SVI	TKS	TTB	WICE
AMA	BCPG	CHOW	DUSIT	GFPT	INSURE	L&E	MINT	PB	PROS	SAPPE	SMK	SYMC	TKT	TTCL	WIK
AMANAH	BE8	CIG	EA	GGC	INTUCH	LANNA	MONO	PCSGH	PSH	SAT	SMPC	SYNTEC	TMILL	TU	XO
AMATA	BEC	CIMBT	EASTW	GJS	IRC	LH	MOONG	PDG	PSL	SC	SNC	TAE	TMT	TVDH	YUASA
AMATAV	BEYOND	CM	EGCO	GPI	IRPC	LHFG	MSC	PDJ	PSTC	SCB	SNP	TAKUNI	TNITY	TVI	ZEN
AP	BGC	CMC	EP	GPSC	ITEL	LHK	MST	PG	PT	SCC	SORKON	TASCO	TNL	TVO	ZIGA
APCS	BGRIM	COM7	EPG	GSTEEL	IVL	MTC	PHOL	PTG	SCCC	SPACK	SPACK	TCAP	TNP	TWPC	
AS	BKI	COTTO	ERW	GULF	JKN	LRH	MTI	PK	PTT	SCG	SPALI	TCMC	TNR	U	
ASIAN	BLA	CPALL	ESTAR	GUNKUL	JR	M	NBC	PL	PTTEP	SCGP	SPC	TFG	TOG	UBE	
ASK	BPP	CPF	ETE	HANA	K	MAJOR	NEP	PLANB	PTTGC	SCM	SPI	TFI	TOP	UBIS	
ASP	BROOK	CPI	FE	HARN	KASET	MAKRO	NINE	PLANET	PYLON	SCN	SPRC	TFMAMA	TOPP	UEC	
AWC	BRR	CPL	FNS	HEMP	KBANK	MALEE	NKI	PLAT	Q-CON	SEAOIL	SRICHA	TGH	TPA	UKEM	

ประกาศเจตนา

AH	B52	CPW	ECF	FLOYD	J	KEX	NCAP	OR	SAK	SUPER	TMI	VARO			
ALT	CH	DDD	EKH	GLOBAL	JMART	KUMWEL	NOVA	PIMO	SIS	SVT	TQM	VIBHA			
APCO	CI	DHOUSE	ETC	ILM	JMT	LDC	NRF	PLE	SSS	TKN	TRT	W			
ASW	CPR	DOHOME	EVER	INOX	JTS	MEGA	NUSA	RS	STECH	TMD	TSI	WIN			