

สวัสดี ตอนเช้า

แนวโน้มตลาดวันนี้

📊

“ยังผันผวน แต่หาก
ยืนเหนือ 1574 จุด ภาพน่าจะดีขึ้น”

วิกฤตการณ์ธนาคาร สถานการณ์ยังไม่นิ่ง โดยยังคงติดตามว่ามีประเด็นอื่นเกิดขึ้นตามมาอีกหรือไม่ ทำให้มองดัชนียังมีความผันผวนในกรอบระหว่าง 1540-1574 จุด โดยมีจุดติดตามอยู่ที่บริเวณ 1574 จุด (Gap ที่เปิดไว้ล่าสุด) หากขึ้นปิดยืนเหนือได้ ในภาพรวมจะเป็นสัญญาณที่ดีขึ้น ส่วนกรอบล่างอยู่ที่แนวรับ 1553 และ 1540 จุด หากต่ำกว่าเป็นลบ

ประเด็นสำคัญ

🔔

- UBS ตกลงซื้อกิจการ Credit Suisse วงเงิน 3.23 พันล้านเหรียญ โดย 6. กลางสวิสจะจัดสรรเงินกู้ยืม 1.08 แสนล้านเหรียญ ช่วยสนับสนุน ส่วนรัฐบาลสวิสอนุมัติเงินค้ำประกัน 9 พันล้านเหรียญเพื่อลดความเสี่ยง
- SVB Financial Group บริษัทแม่ของ SVB ยื่นล้มละลายต่อศาลนิวยอร์ก ขณะที่ First Republic Bank ได้รับเงินอัดฉีดกว่า 3 หมื่นล้านเหรียญ
- Fitch ประเมินธนาคารในภูมิภาคเอเชียแปซิฟิกสามารถรับมือกับความเสียหายที่เกิดขึ้นจากความล้มเหลวของธนาคารในสหรัฐ
- ปรน. สัจฉินผิง เตรียมเยือนรัสเซีย 20-22 มี.ค. นี้ คาดนำข้อเสนอ 12 ข้อหารือ ปรน. ปูติน ในการยุติสงครามรัสเซีย-ยูเครน
- กบน. เห็นชอบลดราคาขายปลีกดีเซลลง 0.5 บ./ลิตร มีผล 24 มี.ค. ส่วนเบนซินลดราคาดัง 0.6 บ./ลิตร หลังราคาน้ำมันโลกลดลง 2%
- พาณิชย์ระบุ ธุรกิจโลจิสติกส์ไทย ก.พ. 66 ปิดกิจการเพิ่มขึ้น 95%YoY ผลจากสงครามรัสเซียกระทบส่งออก-นำเข้าสินค้าหมวด
- กนอ. ระบุการลงทุนในนิคมฯ ก.พ. 66 มูลค่ารวม 1.48 หมื่นลบ. เป็น นลค. จีนมากที่สุด 24% มีแนวโน้มโตต่อเนื่องจากการย้ายฐานผลิตจากจีน
- SCB EIC คาด GDP ปีนี้โต 3.9% จากเดิม 3.4% ท่องเที่ยว-บริโภคเอกชน-ศก.โลกขยายตัวเกินคาด จับตาวิกฤตเสถียรภาพระบบการเงินโลก

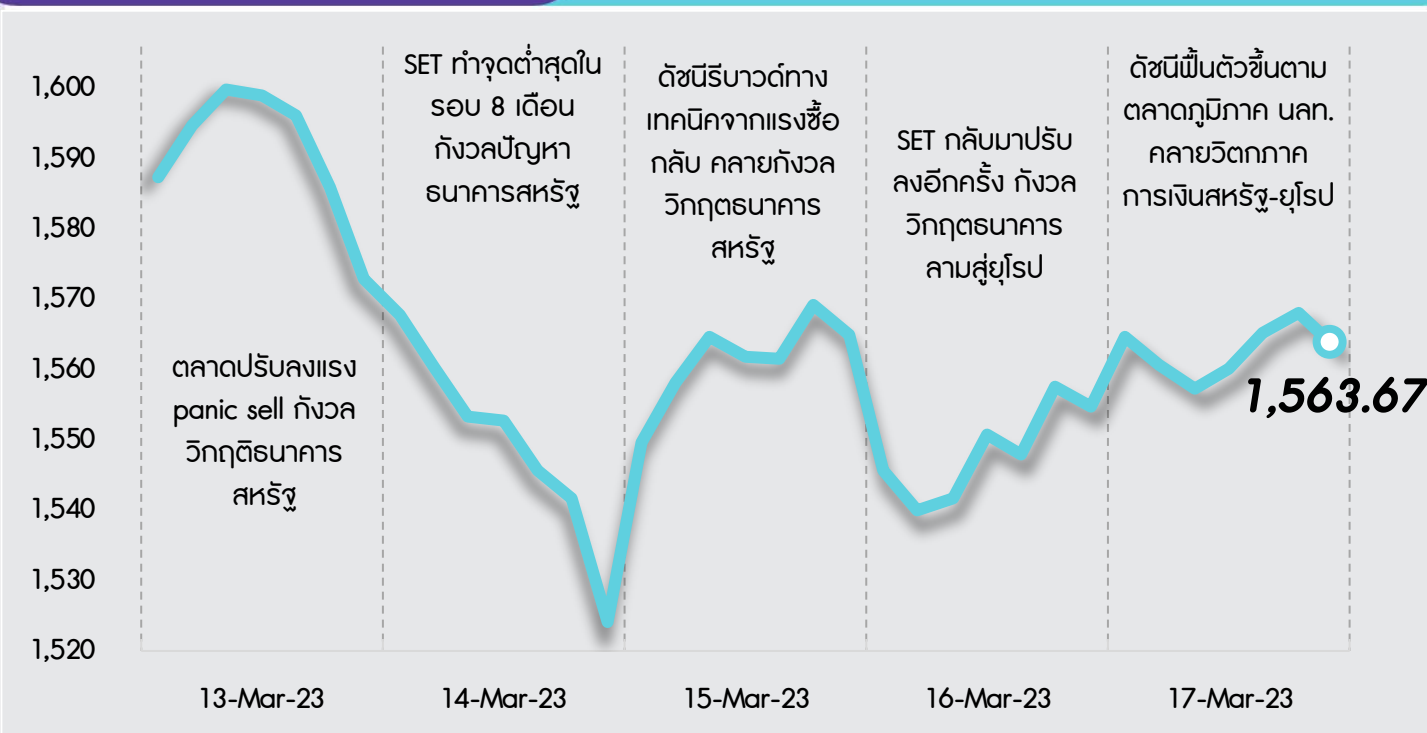
กลยุทธ์การลงทุน

📊

ช่วงสั้นมอง SET จะเคลื่อนไหวผันผวนในกรอบ 1500-1580 จุด และยากจะฟื้นตัวได้แรง หลังนักลงทุนยังระมัดระวังและรอประเมินผลกระทบวิกฤตการณ์ธนาคารของสหรัฐและยุโรปที่มีต่อภาวะเศรษฐกิจ รวมทั้งจับตาการประชุมนโยบายการเงินของ FED และ BoE ในสัปดาห์นี้ ดังนั้นกลยุทธ์การลงทุนจึงคงแนะนำ “Selective Buy”

แนวรับ - แนวต้าน

1553/1540 - 1574/1583



ลือคเป้าลงทุน

🔍

Weekly Portfolio : มอง SET แนวโน้มผันผวนในกรอบระหว่างรอประเมินผลกระทบของธนาคารในสหรัฐและยุโรป รวมทั้งผลการประชุมนโยบายการเงินของ FED และ BoE กลยุทธ์ลงทุนจึงแนะนำ “Selective Buy” ในธีมที่มีปัจจัยบวกเฉพาะตัว โดยเน้นรอซื้อเมื่อราคาอ่อนตัว ดังนี้

- 1) นักลงทุนที่รับความเสี่ยงได้ และต้องการเก็งกำไร กรณี FED มีมติปรับขึ้นดอกเบี้ยนโยบาย 25bps ซึ่งจะทำให้ Bond Yield ปรับขึ้นต่อ กดดันให้ตลาดจะเพิ่มความกังวลที่มีต่อภาคธนาคารและภาวะเศรษฐกิจโลก แนะนำกลุ่ม Defensive เลือก BDMS ADVANC
 - 2) นักลงทุนที่รับความเสี่ยงได้ และต้องการเก็งกำไร กรณี FED มีมติปรับคงดอกเบี้ยนโยบาย ซึ่งสะท้อนถึงการให้ความช่วยเหลือต่อภาคสถาบันการเงิน แนะนำกลุ่มธนาคาร เลือก BBL KBANK
 - 3) นักลงทุนรับความเสี่ยงได้และต้องการเก็งกำไร หลัง SET หลุด 1600 แนะนำหุ้นที่มีพื้นฐานแกร่ง ราคาหุ้นปรับลงแรง YTD และแยกกว่า SET เลือก PTTEP HMPRO CPALL SCGP GULF ขณะที่ผู้ที่มีหุ้นชุดนี้แล้ว แนะนำรอจังหวะขายเมื่อมีกำไร หรือ SET กลับไปบริเวณ 1600
- ขณะที่ช่วงสั้นหุ้นแนะนำให้ระมัดระวังการลงทุน** เนื่องจากมีความเสี่ยงราคาปรับตัวลงหรือ Underperform ตลาด สำหรับ
- 1) หุ้นที่โดนปรับลดประมาณการกำไรหรือ Downgrade/ราคามี Downside/มีปัจจัยเสี่ยงรออยู่ ได้แก่ AEONTS BEM SAWAD TCAP TIDLOR TLI TTB MST MTC TQM
 - 2) หุ้นที่แนวโน้มผลประกอบการ 1Q66 คาดยังหดตัวต่อ YoY และ QoQ ได้แก่ GFPT CPF BTS ASP

Daily focus

★

CPALL ปี 2566 คาดกำไรจะเติบโต 28%YoY เด่นสุดในกลุ่มพาณิชย์ โดยได้แรงหนุนจากยอดขายและมาร์จิ้นที่ฟื้นตัวดีขึ้น รวมทั้งรับรู้ส่วนแบ่งกำไรที่ดีขึ้นจาก MAKRO และ Lotus's อีกทั้งมองจะเป็นผู้ได้รับประโยชน์หลักๆ จากต้นทุนที่มีแนวโน้มลดลง

GULF ปี 2566 คาดกำไรจะยังเติบโตแข็งแกร่ง 32%YoY ปัจจัยหนุนจากกำลังการผลิตที่เพิ่มขึ้นจะทยอยเปิดดำเนินการในปีนี้อีกทั้งยังมีการรับรู้ส่วนแบ่งกำไรจากเงินลงทุนในโครงการโครงสร้างพื้นฐานและ INTUCH ที่มีเสถียรภาพ

สวัสดี ตอนเช้า

บทวิเคราะห์วันนี้

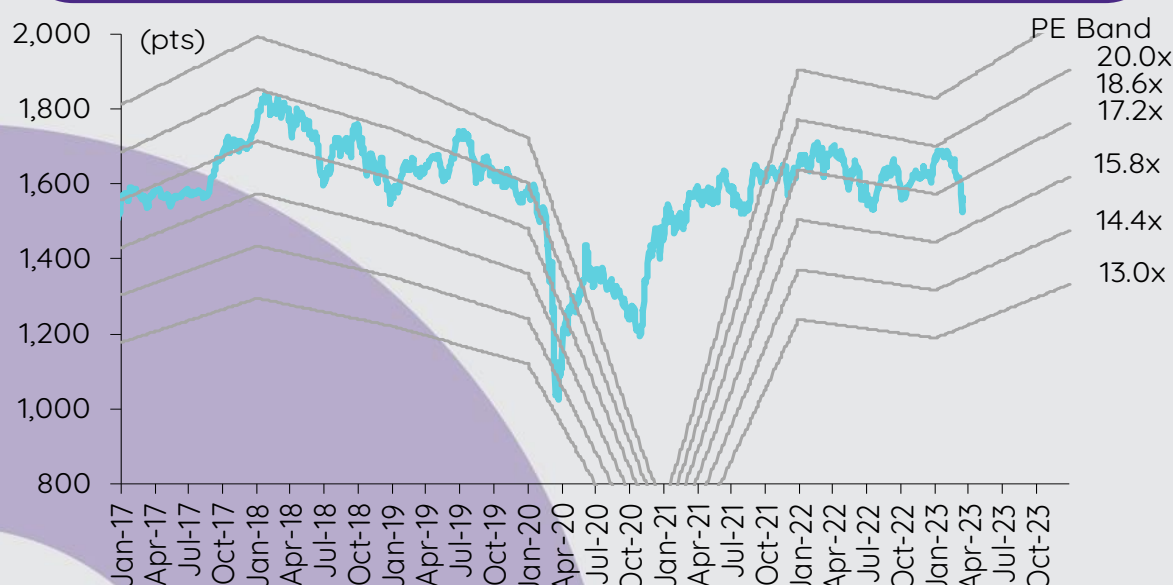
กลุ่มพาณิชย์ – ยอดขายเติบโตแข็งแกร่งและต้นทุนมีแนวโน้มลดลง

กลุ่มพาณิชย์ – ยอดขายเติบโตแข็งแกร่งและต้นทุนมีแนวโน้มลดลง (Presentation)

เกาะกระแสข่าวเศรษฐกิจ

วันที่	เหตุการณ์
20 มี.ค.	Economic release: EU - ดุลการค้าเดือนม.ค.
21 มี.ค.	Event: ประชุมเฟด
22 มี.ค.	Economic release: US - ปริมาณน้ำมันดิบคงคลังรายสัปดาห์ Event: ประชุมเฟด
23 มี.ค.	Economic release: EU - ดัชนีความเชื่อมั่นผู้บริโภคเดือนมี.ค. US - จำนวนผู้ขอสวัสดิการการว่างงานรายสัปดาห์, ยอดขายบ้านใหม่เดือนก.พ. Event: ประชุมธนาคารกลางอังกฤษ
24 มี.ค.	Economic release: JP - ดัชนีราคาผู้บริโภคพื้นฐานแห่งชาติเดือนก.พ. US/EU/JP - ดัชนี PMI ภาคการผลิตและภาคบริการเบื้องต้นเดือนมี.ค. US - ยอดคำสั่งซื้อสินค้าคงทนเดือนก.พ.

การเคลื่อนไหวของ SET Index



ดัชนีตลาดหลักทรัพย์ของไทย

ดัชนี	17 มี.ค. (จุด)	Chg (จุด)	Chg (%)	มูลค่า (ล้านบาท)
SET	1,563.67	9.02	0.58	73,534.88
SET50	940.40	7.60	0.81	48,985.21
SET100	2,107.28	15.19	0.73	59,106.22
sSET	1,022.12	6.01	0.59	2,236.29
SETHD	926.94	3.78	0.41	30,555.55
SETCLMV	1,126.67	9.17	0.82	21,093.94
SETTHSI	996.94	6.90	0.70	53,291.71
SETWB	975.69	1.10	0.11	11,203.43
mai	538.27	0.74	0.14	2,353.71

สรุปการซื้อขายแยกตามกลุ่มผู้ลงทุน

(ล้านบาท)	17 มี.ค.	WTD	MTD	YTD
ต่างชาติ				
สุทธิ	(1,965)	(9,735)	(24,481)	(49,648)
สัดส่วน (%)	62.49	55.90	55.02	50.82
สถาบันฯ				
สุทธิ	1,809	654	9,269	(1,217)
สัดส่วน (%)	5.34	5.63	6.84	8.06
บัญชีบล.				
สุทธิ	(277)	(5,270)	(8,375)	(1,579)
สัดส่วน (%)	6.13	7.32	7.51	7.32
บุคคล				
สุทธิ	432	14,351	23,587	52,444
สัดส่วน (%)	26.04	31.15	30.64	33.80

% ของมูลค่าการซื้อขายรายกลุ่มเทียบกับทั้งหมด

การซื้อขายสุทธิแยกตามกลุ่มผู้ลงทุนของ S50 futures

(สัญญา)	17 มี.ค.	WTD	MTD	YTD
ต่างชาติ	(3,856)	61,282	14,564	(209,054)
สถาบัน	2,398	18,378	31,754	52,802
รายย่อย	1,458	(79,660)	(46,318)	156,252

การซื้อขายของต่างชาติในตลาดพันธบัตร

(ล้านบาท)	17 มี.ค.	WTD	MTD	YTD
ซื้อ	5,087	24,739	61,091	296,378
ขาย	2,934	18,333	37,642	281,482
สุทธิ	2,154	6,406	23,448	14,896

กลุ่มพาณิชย์

ยอดขายเติบโตแข็งแกร่งและต้นทุนมีแนวโน้มลดลง

SSS ใน 1Q66TD ของกลุ่มพาณิชย์เติบโตเป็นไตรมาสที่หกติดต่อกันในอัตราเลขหลักเดียวระดับกลาง YoY และจะเติบโตต่อเนื่อง YoY โดยได้รับการสนับสนุนจากบรรยากาศการจับจ่ายใช้สอยที่ดีขึ้นเนื่องจากประเทศไทยกำลังจะมีการเลือกตั้งทั่วไปเกิดขึ้น นักท่องเที่ยวที่เพิ่มขึ้น รายได้เกษตรกรที่เพิ่มขึ้น และการขาดหายไปของมาตรการกระตุ้นการใช้จ่ายที่ผู้ประกอบการค้าปลีกโมเดิร์นเทรดไม่สามารถเข้าร่วมได้ สัญญาณของต้นทุนด้านโลจิสติกส์และค่าไฟฟ้าที่ลดลงเป็นปัจจัยบวกอีกอย่างหนึ่ง หุ้มนเด่น คือ CPALL MAKRO และ BJC

SSS growth ใน 1Q66TD SSS ของกลุ่มพาณิชย์มีแนวโน้มเติบโตในอัตราเลขหลักเดียวระดับกลาง YoY ใน 1Q66TD (เทียบกับ +6.8% YoY ใน 1Q65 และ +5.9% YoY ใน 4Q65) โดยได้รับการสนับสนุนจากบรรยากาศการจับจ่ายใช้สอยที่ดีขึ้นดังเห็นได้จากดัชนีความเชื่อมั่นผู้บริโภค (CCI) ในเดือนก.พ. ที่เพิ่มขึ้นสู่ระดับสูงสุดในรอบ 36 เดือนเพราะกิจกรรมทางเศรษฐกิจฟื้นตัว มาตรการกระตุ้นการใช้จ่าย “ช้อปดีมีคืน” (ลดหย่อนภาษีได้สูงสุดไม่เกิน 40,000 บาท สำหรับค่าซื้อสินค้าหรือค่าบริการ ตั้งแต่วันที่ 1 ม.ค.-15 ก.พ.) รายได้เกษตรกรที่ดีขึ้น และนักท่องเที่ยวที่เพิ่มขึ้น โดยในเดือนม.ค. รายได้เกษตรกรเติบโตติดต่อกันเป็นเดือนที่ 11 ที่ 4% YoY และจำนวนนักท่องเที่ยวต่างชาติและชาวไทยเพิ่มขึ้นสู่ 2.1 ล้านคน (เทียบกับ 0.1 ล้านคนในเดือนม.ค. 2565) และ 22 ล้านคน (+42% YoY) ตามลำดับ

เมื่อแยกตามบริษัท ใน 1Q66TD CRC มีแนวโน้มที่จะรายงาน SSS เติบโตดีที่สุดในกลุ่มพาณิชย์ระดับ low teen YoY ตามด้วย MAKRO (low teen YoY สำหรับธุรกิจ B2B และตัวเลขหลักเดียวระดับต่ำ YoY สำหรับธุรกิจ B2C), CPALL และ HMPRO (ตัวเลขหลักเดียวระดับสูง YoY) และ BJC (ตัวเลขหลักเดียวระดับต่ำ YoY) ในขณะที่ GLOBAL มีแนวโน้มที่จะรายงาน SSS หดตัวลงในอัตราเลขหลักเดียวระดับกลางถึงสูง YoY จากราคาเหล็กที่ลดลง

SSS จะเติบโต YoY ต่อเนื่อง เราคาดว่า SSS ของกลุ่มพาณิชย์จะเติบโต YoY ต่อเนื่อง โดยได้รับการสนับสนุนจาก: 1) บรรยากาศการจับจ่ายใช้สอยที่ดีขึ้นจากกิจกรรมทางเศรษฐกิจที่ฟื้นตัวและการเลือกตั้งทั่วไปใน 2Q66 และ 2) นักท่องเที่ยวที่เพิ่มขึ้น โดยในปี 2566 INVX คาดว่าจะมีนักท่องเที่ยวต่างชาติเดินทางเข้าประเทศไทยจำนวน 25 ล้านคน เพิ่มขึ้น 124% YoY แต่ยังคงต่ำกว่าระดับก่อนเกิด COVID-19 อยู่ 37% และ SCB EIC คาดว่านักท่องเที่ยวชาวไทยจะอยู่ที่ 227 ล้านคน (เพิ่มขึ้น 12% YoY) ใกล้เคียงกับระดับก่อนเกิด COVID-19 มาตรการส่งเสริมการท่องเที่ยวของรัฐบาลภายใต้โครงการเราเที่ยวด้วยกัน เฟส 5 (เริ่มตั้งแต่วันที่ 7 มิ.ค.-30 เม.ย.) จะช่วยกระตุ้นความต้องการเดินทางท่องเที่ยวของนักท่องเที่ยวชาวไทยในระยะสั้น 3) การเติบโตของรายได้เกษตรกร โดยในปี 2566 SCB EIC คาดว่ารายได้เกษตรกรจะเติบโต 1.3% YoY โดยการเพิ่มขึ้น 3% ของผลผลิตสินค้าเกษตรจากปริมาณน้ำฝนและน้ำในเขื่อนที่อยู่ในเกณฑ์ดี จะช่วยชดเชยการลดลง 1.5% ของราคาสินค้าโภคภัณฑ์ทางการเกษตรที่เชื่อมโยงกับเศรษฐกิจโลก เช่น ยาง และปาล์มน้ำมัน และ 4) การขาดหายไปของมาตรการกระตุ้นการใช้จ่ายของรัฐบาลที่ผู้ประกอบการค้าปลีกโมเดิร์นเทรดไม่สามารถเข้าร่วมได้ เช่น คนละครึ่ง เฟส 4 (ก.พ.-เม.ย. 2565) และเฟส 5 (ก.ย.-ต.ค. 2565) มูลค่ารวม 5.6 หมื่นล้านบาท.

ต้นทุนด้านโลจิสติกส์และค่าไฟฟ้าผ่านจุดสูงสุดไปแล้ว สำนักงานกองทุนน้ำมันเชื้อเพลิง (สกนช.) ประกาศปรับเพดานการตรึงราคาน้ำมันดีเซลลดลง 0.5 บาท/ลิตร เป็นครั้งที่สามของปีนี้ มีผลวันที่ 24 มิ.ค. ราคาขายปลีกใหม่จะอยู่ที่ 33.5 บาท/ลิตร ลดลง 4% จากจุดสูงสุดล่าสุดในเดือน ม.ค. แต่ยังคงเพิ่มขึ้น 12% YoY คณะกรรมการกำกับกิจการพลังงาน (กกพ.) กำลังรวบรวมความคิดเห็นของประชาชนเกี่ยวกับข้อเสนออัตราค่าไฟฟ้าใหม่จาก 5.33 บาทต่อกิโลวัตต์-ชั่วโมง (หน่วย) สำหรับภาคธุรกิจในเดือนม.ค.-เม.ย. เป็น 3 ทางเลือกใหม่ที่ 4.77 บาทต่อหน่วย (-11% จากงวดเดือนม.ค.-เม.ย.), 4.84 บาทต่อหน่วย (-9%) และ 6.72 บาทต่อหน่วย (+26%) สำหรับงวดเดือนพ.ค.-ส.ค. ด้วยต้นทุนก๊าซธรรมชาติที่ลดลง ทำให้มีความเป็นไปได้มากขึ้นที่อัตราค่าไฟฟ้าจะปรับลดลง การวิเคราะห์ความอ่อนไหวของเราบ่งชี้ว่าการปรับลดอัตราค่าไฟฟ้าลง 10% จะหนุนให้กำไรของกลุ่มพาณิชย์ปรับขึ้นได้ 3% (6% สำหรับ CPALL, 4% สำหรับ MAKRO และ BJC, 3% สำหรับ CRC และ 1% สำหรับ HMPRO และ GLOBAL)

หุ้มนเด่น การศึกษาของเราพบว่า กลุ่มพาณิชย์ปรับตัว outperform SET อยู่ 4% ในช่วง 3 เดือน และ 1% ในช่วง 1 เดือนก่อนเลือกตั้ง และ 2% ในช่วง 1 เดือน และ 8% ในช่วง 3 เดือนหลังเลือกตั้งในปี 2544-2562 เราชอบ CPALL MAKRO และ BJC เนื่องจากคาดว่ากำไรปี 2566 จะเติบโตโดดเด่นเมื่อเทียบกับหุ้มนอื่นๆ ในกลุ่มพาณิชย์ โดยได้แรงหนุนจากยอดขายและมาร์จิ้นที่ฟื้นตัวดีขึ้น และจะเป็นผู้ได้รับประโยชน์รายหลักจากต้นทุนที่มีแนวโน้มลดลง ปัจจัยเสี่ยงที่สำคัญ คือ การเปลี่ยนแปลงในด้านกำลังซื้อ ต้นทุนที่สูงขึ้นตามเงินเฟ้อ และอัตราดอกเบี้ยที่สูงขึ้น

Valuation summary

	Rating	Price (Bt)	TP (Bt)	ETR (%)	P/E (x) 22F	P/E (x) 23F	P/BV (x) 22F	P/BV (x) 23F
BJC	Outperform	37.0	44.0	21.4	24.3	20.5	1.2	1.1
CPALL	Outperform	61.3	78.0	28.9	33.7	27.6	1.8	1.8
CRC	Outperform	44.0	52.0	19.5	31.0	26.1	3.8	3.4
GLOBAL	Neutral	19.0	22.0	17.2	25.3	22.6	3.9	3.5
HMPRO	Outperform	14.4	17.0	20.7	26.8	23.6	7.2	6.4
MAKRO	Outperform	36.5	46.0	27.5	36.9	30.1	1.3	1.3
Average					29.7	25.1	3.2	2.9

Source: InnovestX Research

สิริมา ดิสราร, CFA
 นักวิเคราะห์การลงทุนปัจจัยพื้นฐานด้านหลักทรัพย์
 0-2949-1004
 sirima.dissara@scb.co.th

สรุปข่าวในและต่างประเทศ

สรุปข่าวเศรษฐกิจและตลาดต่างประเทศ

เศรษฐกิจโลก

- ↔ "ยูบีเอส" ตกลงซื้อกิจการ "เครดิต สวิส" วงเงิน 3.23 พันล้านดอลลาร์ ยูบีเอส (UBS) ซึ่งเป็นธนาคารรายใหญ่ที่สุดของสวิตเซอร์แลนด์ ได้ตกลงเข้าซื้อกิจการธนาคารเครดิต สวิส ในวงเงิน 3 พันล้านฟรังก์สวิส (3.23 พันล้านดอลลาร์สหรัฐ) โดยหน่วยงานฝ่ายกำกับดูแลด้านการเงินของรัฐบาลสวิตเซอร์แลนด์ได้เข้ามาเป็นส่วนในการทำข้อตกลงครั้งประวัติศาสตร์นี้ - อินโฟเควสท์ (20 มี.ค. 66)
- ↔ **แบงก์ชาติจีนประกาศขึ้น RRR เพิ่มสภาพคล่องระบบธนาคาร** ธนาคารกลางจีนประกาศปรับลดสัดส่วนการกันสำรองของธนาคารพาณิชย์ (RRR) ในวันนี้ ซึ่งเป็นการปรับลดครั้งแรกของปีนี้เพื่อเพิ่มสภาพคล่องในระบบธนาคาร และลดต้นทุนในการระดมทุนของภาคธุรกิจ รวมถึงกระตุ้นการฟื้นตัวทางเศรษฐกิจ ทั้งนี้ ธนาคารกลางจีนปรับลด RRR ในอัตรา 0.25% สำหรับสถาบันการเงินทุกแห่ง โดยจะมีผลบังคับใช้ตั้งแต่วันที่ 27 มี.ค. ยกเว้นสถาบันการเงินที่มีการกันสำรองอยู่ที่ระดับ 5% อยู่แล้ว - อินโฟเควสท์ (17 มี.ค. 66)
- ↔ **"เยลเลน-พาวเวล" อยู่เบื้องหลังดีลแบงก์ใหญ่ลงขัน 1 ล้านล้านบาทกู้ FRB** สื่อรายงานว่ามีผู้อยู่เบื้องหลังหลายรายในการโน้มน้าวให้ธนาคารรายใหญ่ของสหรัฐอัดฉีดเงินสดรวมกันถึง 3 หมื่นล้านดอลลาร์ หรือราว 1 ล้านล้านบาท เพื่อเสริมสภาพคล่องให้แก่ธนาคารเฟิร์สรีพับลิค แบงก์ (First Republic Bank) หรือ FRB ทั้งนี้ ผู้ที่มีส่วนเกี่ยวข้องในการทำข้อตกลงดังกล่าว ได้แก่ นางเจนเน็ต เยลเลน รัฐมนตรีคลังสหรัฐ นายเจอโรม พาวเวล ประธานธนาคารกลางสหรัฐ (เฟด) และนายเจมี ไดมอนด์ ประธานเจ้าหน้าที่บริหารของเจพีมอร์แกน เชส ซึ่งเป็นธนาคารขนาดใหญ่ที่สุดของสหรัฐ ตามข้อตกลงดังกล่าว ธนาคารขนาดใหญ่ในวอลล์สตรีทจะฝากเงินใน FRB เพื่อเสริมสภาพคล่องให้แก่ทางธนาคาร - อินโฟเควสท์ (17 มี.ค. 66)

ตลาดเงิน

- 🔴 ดอลลาร์สหรัฐอ่อนค่าลงเมื่อเทียบกับสกุลเงินหลัก ๆ ในการซื้อขายที่ตลาดปริวรรตเงินตรานิวยอร์กในวันศุกร์ (17 มี.ค.) โดยถูกกดดันจากการที่อัตราผลตอบแทนพันธบัตรสหรัฐปรับตัวลง และการเปิดเผยข้อมูลเศรษฐกิจที่อ่อนแอของสหรัฐ ทั้งนี้ ดัชนีดอลลาร์ ซึ่งเป็นดัชนีวัดความเคลื่อนไหวของดอลลาร์เมื่อเทียบกับสกุลเงินหลัก 6 สกุลในตะกร้าเงิน ลดลง 0.67% แต่ที่ระดับ 103.7153 ดอลลาร์อ่อนค่าลงสู่ 131.67 เยน จากระดับ 133.49 เยนในวันพฤหัสบดี, ดอลลาร์อ่อนค่าลงสู่ 0.9252 ฟรังก์สวิส จาก 0.9298 ฟรังก์สวิส, ดอลลาร์สหรัฐอ่อนค่าลงสู่ 1.3719 ดอลลาร์แคนาดา จาก 1.3725 ดอลลาร์แคนาดา และดอลลาร์อ่อนค่าลงแตะ 10.4809 โครนาสวีเดน จาก 10.5152 โครนาสวีเดน ยูโรแข็งค่าขึ้นสู่ระดับ 1.0682 ดอลลาร์ จากระดับ 1.0611 ดอลลาร์ในวันพฤหัสบดี และปอนด์แข็งค่าขึ้นสู่ระดับ 1.2197 ดอลลาร์ จากระดับ 1.2121 ดอลลาร์ในวันพฤหัสบดี - IQ Biz (20 มี.ค. 66)

สินค้าโภคภัณฑ์

- 🟢 สัญญาทองคำตลาดนิวยอร์กปิดพุ่งขึ้นในวันศุกร์ (17 มี.ค.) สู่ระดับสูงสุดในรอบ 11 เดือน และปรับตัวขึ้นรายสัปดาห์มากที่สุดในรอบเกือบ 3 ปี เนื่องจากความวิตกกังวลเกี่ยวกับวิกฤตธนาคารได้กระตุ้นให้นักลงทุนเข้าซื้อสัญญาทองคำในฐานะแหล่งลงทุนที่ปลอดภัย นอกจากนี้ การอ่อนค่าของดอลลาร์ได้ช่วยหนุนตลาดทองคำด้วย ทั้งนี้ สัญญาทองคำตลาด COMEX (Commodity Exchange) ส่งมอบเดือนเม.ย. พุ่งขึ้น 50.50 ดอลลาร์ หรือ 2.63% ปิดที่ 1,973.50 ดอลลาร์/ออนซ์ และปรับตัวขึ้น 5.7% ในรอบสัปดาห์นี้ - IQ Biz (20 มี.ค. 66)
- 🔴 สัญญาน้ำมันดิบเวสต์เท็กซัส (WTI) ตลาดนิวยอร์กปิดร่วงลงในวันศุกร์ (17 มี.ค.) และร่วงลงรุนแรงที่สุดในรอบสัปดาห์นี้ เนื่องจากวิกฤตในภาคธนาคารและความกังวลเกี่ยวกับภาวะเศรษฐกิจถดถอยได้กดดันราคาน้ำมันลง ทั้งนี้ สัญญาน้ำมันดิบ WTI ส่งมอบเดือนเม.ย. ร่วงลง 1.61 ดอลลาร์ หรือ 2.36% ปิดที่ 66.74 ดอลลาร์/บาร์เรล และร่วงลง 13% ในรอบสัปดาห์นี้ ส่วนสัญญาน้ำมันดิบเบรนท์ (BRENT) ส่งมอบเดือนพ.ค. ร่วงลง 1.73 ดอลลาร์ หรือ 2.32% ปิดที่ 72.97 ดอลลาร์/บาร์เรล และร่วงลง 11.9% ในรอบสัปดาห์นี้ - IQ Biz (20 มี.ค. 66)

ตลาดหุ้น

- 🔴 ดัชนีดาวโจนส์ตลาดหุ้นนิวยอร์กปิดร่วงลงเกือบ 400 จุดในวันศุกร์ (17 มี.ค.) เนื่องจากนักลงทุนเทขายหุ้นออกมา ท่ามกลางความวิตกกังวลเกี่ยวกับวิกฤตในภาคธนาคาร และความเป็นไปได้ที่เศรษฐกิจสหรัฐจะเข้าสู่ภาวะถดถอย ทั้งนี้ ดัชนีเวสต์วูดสหกรรมดาวโจนส์ปิดที่ 31,861.98 จุด ลดลง 384.57 จุด หรือ -1.19%, ดัชนี S&P500 ปิดที่ 3,916.64 จุด ลดลง 43.64 จุด หรือ -1.10% และดัชนี Nasdaq ปิดที่ 11,630.51 จุด ลดลง 86.76 จุด หรือ -0.74% - IQ Biz (20 มี.ค. 66)

สรุปข่าวเศรษฐกิจและตลาดในประเทศ

เศรษฐกิจไทย

- 🟢 **จีนแหล่งทุนทะลักนิคมอุตสาหกรรม 'ภูมิจิตา' หนุนยอดจอง 1** ทุนจีนทะลักตั้งฐานผลิตในนิคมฯ เผย ก.พ.อันดับ 1 สัดส่วน 23.68% แขงสิงคโปร์-ญี่ปุ่น "ดิบบลิเวอ" เชื้อเงินลงทุนไหลเข้าต่อเนื่อง จากเทรดวอร์และสัมพันธมิตรที่ติดกับจีน ชี้ต้องบูฟให้เร็ว วางกลยุทธ์ผูกแพ็คเกจดึงเม็ดเงินกลุ่มอิเล็กทรอนิกส์ทีวีวัน "อมตะ" เผยตั้งแต่กลางปี 65 ถึงปัจจุบันลูกค้าจินคิดเป็น 50% ของพอร์ต - กรุงเทพธุรกิจ (20 มี.ค. 66)
- ↔ **'ทุนจีน'ผูกขาดอีคอมเมิร์ซ 'อาลีบาบา - เทนเซ็นต์' ยึดไทยฐานลงทุนบริการ 'ดิจิทัล - ออนไลน์'** เทคโนโลยี "จีน" รุกไทยเต็มสูบ "สินค้าน่าซื้อ" ครองอีคอมเมิร์ซไทยเบ็ดเสร็จ หลัง "อาลีบาบา" เดินเครื่องคลังสินค้าขนาดใหญ่ที่สุดในอาเซียน ลดเวลาขนส่งสินค้าจากจีน ผู้บริโภคได้สินค้าเร็วขึ้น "กูรู อีคอมเมิร์ซ" มองภาพรวมสินค้าจีนทะลักไทยบางรายการไม่ต้องเสียภาษี ยังไม่นับการบุกหนักของ "อาลีบาบา" ด้านคลาวด์และ ฟินเทคในไทย ส่วน "เทนเซ็นต์" บุกหนักทั้งบริการโซเชียลและคลาวด์ - กรุงเทพธุรกิจ (20 มี.ค. 66)
- 🔴 **ราคาสินค้าแพงเป็นโหลลามทุ่ง น้ำมันลดค่าครองชีพไทยพุ่งต่อ** ผู้สื่อข่าวรายงานจากกระทรวงพาณิชย์ว่า จากการติดตามค่าใช้จ่ายครัวเรือนของประชาชน ที่จัดทำโดยสำนักงานนโยบายและยุทธศาสตร์การค้า (สนค.) พบว่า เดือน ก.พ.66 แม้รายจ่ายครัวเรือนลดลงเมื่อเทียบเดือน ม.ค.66 แต่ยังคงอยู่ในระดับสูงถึง 18,168 บาท จากเดือน ม.ค.66 ที่อยู่ที่ระดับ 18,190 บาท ขณะที่เมื่อเทียบกับเดือน ก.พ.65 มีค่าใช้จ่ายต่ำกว่ามากเพียง 17,503 บาท ทั้งๆ ที่ในเดือน ก.พ.66 ราคาสินค้าและบริการ รวมถึงดัชนีราคาผู้บริโภคทั่วไป (เงินเฟ้อ) ต่ำกว่าทั้ง 2 เดือนมาก เนื่องจากราคาพลังงานมีแนวโน้มลดลง - ไทยรัฐ (20 มี.ค. 66)

SET















- 🟢 SET ปิดที่ 1,563.67 จุด เพิ่มขึ้น 9.02 จุด (+0.58%) มูลค่าการซื้อขาย 73,534.88 ล้านบาท การซื้อขายหุ้น ดัชนีปรับตัวขึ้นตามตลาดทั่วโลก โดยดัชนีทำจุดสูงสุดของวันที่ 1,571.60 จุด ทำจุดต่ำสุดที่ 1,555.24 - IQ Biz (17 มี.ค. 66)

สรุปข่าวเศรษฐกิจและตลาดในประเทศ (ต่อ)

ขนส่งและโลจิสติกส์	CAAT รับจีนขอบินเข้าไทยเพิ่ม แต่ติดข้อจำกัดด้านการบริการภาคพื้น เร่งหาทางเพิ่มสล็อตบิน ประสานสถานทูตจีนให้ข้อมูลสนามบินที่รองรับเที่ยวบินระหว่างประเทศในไทย หวังเที่ยวบินเข้าเหมาะสมกระจายเส้นทางบิน ย้ำเร่งเจรจากระจาย SLOT เพิ่มกว่า 40 เที่ยวบินต่อวัน - ก้นหูน (20 มี.ค. 66)
AMATA	AMATA เริ่มตั้งนิคมใหม่รองรับอุตสาหกรรมอีวี ชีวการแพทย์ และดิจิทัล พร้อมผนึกพันธมิตรลุยเมืองอัจฉริยะ: เน้นเทคโนโลยีพลังงานสะอาด, AI อัจฉริยะ, หุ่นยนต์, อุตสาหกรรมการบิน, อุตสาหกรรมการแพทย์อัจฉริยะ, รวมถึงงานวิจัย-พัฒนานวัตกรรมเพื่อสิ่งแวดล้อม ลดมลภาวะ ลดการปล่อยสารพิษต่างๆ อย่างต่อเนื่อง ด้าน "วิกรม" บริจาคทุนทรัพย์กว่า 2 หมื่นล้านบาท หนุนมูลนิธิอมตะ - ก้นหูน (20 มี.ค. 66)
BCH	BCH ทางแผนอภยรายได้ปีละ 1.3 หมื่นล้านบาท ยอดผู้ป่วยใน-ต่างชาติ-ประกันสังคมเพิ่มขึ้น ลุยเจาะฐานรักษาโรคเฉพาะทาง - ศูนย์ IVF ศัลยกรรมความงาม และสุขภาพครบวงจร ทุ่มงบ 1.5 พันล้านบาท เดินหน้าลงทุน 2 โรงพยาบาลต่อเนื่อง ทั้งยังปรับปรุง - เพิ่มประสิทธิภาพการรักษา - ก้นหูน (20 มี.ค. 66)
BGRIM	BGRIM เตรียมขายหุ้นกู้ชั้วนี้รันดร์ 5,000 ล้านบาท และเป็นกรีนชุกอีก 3,000 ล้านบาท ชูดอกเบี้ย 5 ปีแรก 5.75% ต่อปี พร้อมเดินหน้าป้องกันความเสี่ยง เดินเกมลงทุนโรงไฟฟ้าใน-นอก ดันกำลังการผลิตแตะ 1 หมื่นเมกะวัตต์ ในปี 2573 คาดใช้เงินลงทุน 7 หมื่นล้านบาท มั่นใจผลงานปีนี้ดีขึ้นตามกำลังการผลิตเพิ่ม ต้นทุนก๊าซธรรมชาติลดลงดันมาร์จิ้น - ก้นหูน (20 มี.ค. 66)
ITC	ITC ได้พันธมิตรใหญ่ หนานจิง เจียเป่ย์ เพ็กแคร์ โปรดักส์ บุกเบิกผู้ผลิตลาดจีน ชี้ตลาดใหญ่ 2.7 แสนล้านบาท วางหมากอสังการ อัพพอร์ตสัดส่วนรายได้จนถึง 80% ในปี 2568 ทุ่มงบ 4 พันล้านบาท ต่อยอดธุรกิจยาว 3 ปีต่อเนื่อง บอสใหญ่ "พิชิตชัย วงศ์ปิยะ" ปักเป้าปีนี้รายได้ทะยาน 15% จากปีก่อน รับผิดชอบจ้อคิวเพิ่ม - ก้นหูน (20 มี.ค. 66)
IVL	"อินโดรามา เวนเจอร์ส" ส่งบริษัทในเครือผลิต IOD เข้าตลาดหุ้นสหรัฐฯ ระดมทุน 1 พันล้านเหรียญสหรัฐ หรือประมาณ 3.4 หมื่นล้านบาท ภายในปีนี้ กระตุ้นการเติบโตบริษัทแม่ และลดภาระหนี้ - ข่าวหุ้น (20 มี.ค. 66)
KTB	"ผยง ศรีวณิช" ซีอีโอ "กรุงไทย"(KTB) ดันเป้าสินเชื่อปีโต 3-5% ปรับเรือธงจากเน้นสินเชื่อภาครัฐมากระจายย่อย เน้นกลุ่มข้าราชการ-รัฐวิสาหกิจ แลพนักงานเอกชนที่เงินเดือนเข้าบัญชีกรุงไทย พร้อมลุยสินเชื่อช่องทางดิจิทัลผ่านแอปฯ "เป๋าตัง" เป้าปล่อยกู้สิ้นปี 1 หมื่นล้านบาท เผยกลุ่มนี้ให้ผลตอบแทนสูง คิดดอกเบี้ยได้เกิน 20% - ข่าวหุ้น (20 มี.ค. 66)
SC	"เอสซี" ตั้งเป้าไตรมาส 1/66 โยกยอดโอนแนวราบ 4,000 ล้านบาท ล่าสุดโอนแล้ว 2,000 ล้านบาท และตุนแบ็กถือกรออีก 5,000 ล้านบาท เริ่มเปิดแนวราบในครึ่งปีแรก 8 โครงการ มูลค่ารวม 11,000 ล้านบาท ฟาก PF เปิดโครงการอาคารพาณิชย์ใหม่ "มาร์เก็ต ออเวนิว แจ้งวัฒนะ-ราชพฤกษ์" มูลค่าโครงการ 1,000 ล้านบาท - ข่าวหุ้น (20 มี.ค. 66)
SPVI	SPVI ไตรมาส 1/2566 สัญญาดี รับอานิสงส์ข้อปดมีคืน ดีมานด์อุปกรณ์สื่อสารทะลัก เตรียมส่งมอบบิกโปรเจกต์ไอแพดการศึกษา 1.7 พันเครื่อง ฟากบอสใหญ่ "ไตรสรณ์ วรรณานโกศล" ปักธงรายได้โต 10% ลุยเจาะกลุ่มการแพทย์ - ก้นหูน (20 มี.ค. 66)
TGE	TGE เดินหน้าเจรจาซื้อกิจการใหม่เต็มพอร์ต ตั้งเป้า IRR เหนือ 14-16% ต่อโครงการ หนุนผลงานปี 2566 โตต่อเนื่อง พร้อมอัดฉีดงบลงทุน 3 ปี กว่า 3.8 พันล้านบาท พัฒนารองไฟฟ้าโครงการใหม่ ขณะที่มองผลงานไตรมาส 1/2566 สดใส หลังได้รับอานิสงส์จากการขายไฟนอกเหนือจากสัญญากับการไฟฟ้าที่สามารถปรับขึ้นราคาตาม Ft ที่เพิ่มขึ้น - ก้นหูน (20 มี.ค. 66)

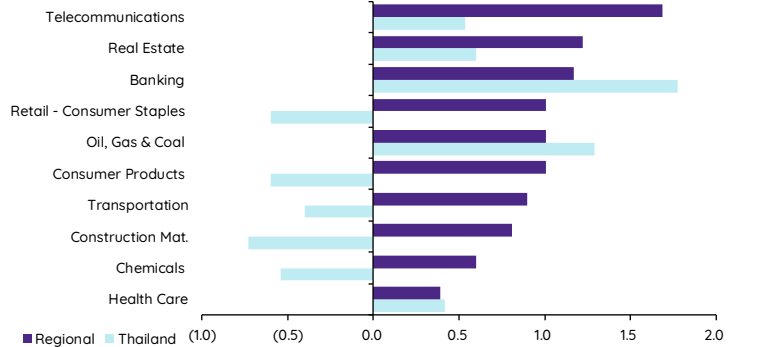
Update ทภาวะตลาด

การเคลื่อนไหวของตลาดทั่วโลก

	17-Mar	Performance (%)						PE (x)		EPS gth (%)		PBV (x)		ROE (%)	
		Index	Chg (pts)	1D	WTD	MTD	YTD	23F	24F	23F	24F	23F	24F	23F	24F
S&P 500		3,917	(43.64)	(1.1)	1.4	(1.3)	2.0	17.7	16.1	(1.2)	9.9	3.5	3.2	18.1	18.4
Euro Stoxx 600		436	(5.33)	(1.2)	(3.8)	(5.4)	2.7	12.3	11.5	(0.1)	6.4	1.7	1.6	12.9	13.1
Japan		27,334	323.18	1.2	(2.9)	(0.4)	4.7	16.2	14.4	17.4	12.4	1.6	1.5	9.6	10.2
Hang Seng		19,519	314.68	1.6	1.0	(1.4)	(1.3)	10.9	9.2	(4.6)	18.1	1.1	1.0	9.1	10.6
MSCI Asia x J		622	9.58	1.6	0.9	(0.3)	0.4	7.4	13.0	86.4	(43.0)	1.5	1.4	10.3	10.3
Philippines		6,470	64.81	1.0	(1.8)	(1.3)	(1.5)	12.3	11.1	11.1	10.7	1.5	1.4	12.1	12.2
Indonesia		6,678	112.51	1.7	(1.3)	(2.4)	(2.5)	13.9	13.2	1.8	5.5	1.9	1.2	13.9	9.1
Malaysia		1,412	20.13	1.4	(1.5)	(2.9)	(5.6)	12.5	11.9	18.4	5.3	1.3	1.2	10.0	10.1
Thailand		1,564	9.02	0.6	(2.2)	(3.6)	(6.3)	15.2	13.8	12.2	10.3	1.4	1.4	9.3	10.1
Asean 4 - simple avg.				1.2	(1.7)	(2.6)	(4.0)	13.5	12.5	10.9	8.0	1.5	1.3	11.3	10.4
China		3,251	23.65	0.7	0.6	(0.9)	5.2	12.5	10.8	12.6	15.8	1.4	1.3	10.9	11.8
India		57,990	355.06	0.6	(1.9)	(1.6)	(4.7)	19.1	16.1	20.3	18.7	2.9	2.5	15.0	15.7
Singapore		3,183	27.74	0.9	0.2	(2.4)	(2.1)	10.5	10.1	22.0	4.2	1.0	1.0	9.8	9.7
Taiwan		15,453	231.84	1.5	(0.5)	(0.3)	9.3	14.5	12.5	(23.0)	16.1	1.9	1.8	13.3	14.3
Korea		2,396	17.78	0.7	0.0	(0.7)	7.1	13.0	9.4	(18.7)	39.4	0.9	0.8	6.6	8.9
Others				0.9	(0.3)	(1.2)	3.0	13.9	11.8	2.6	18.9	1.6	1.5	11.1	12.1

การเคลื่อนไหวรายกลุ่มอุตสาหกรรมของตลาดหุ้นภูมิภาค

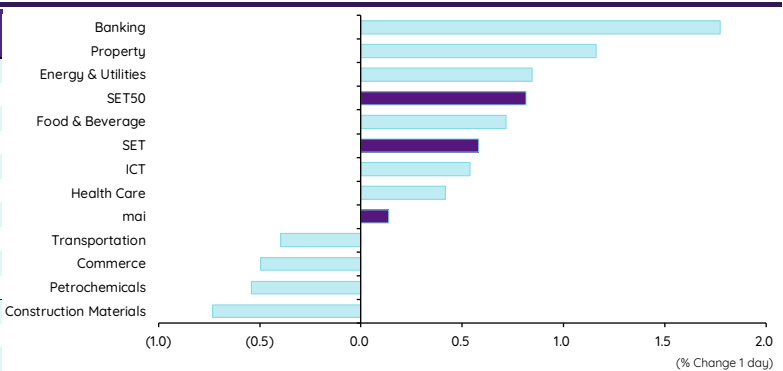
	Price performance (%) *			
	17-Mar	WoW	MoM	YTD
Banking	1.17	(2.37)	(6.50)	(3.94)
Chemicals	0.60	(2.14)	(6.10)	0.31
Construction Mat.	0.81	(1.98)	(4.94)	1.68
Consumer Products	1.01	0.24	(4.26)	(1.84)
Health Care	0.39	(1.36)	(5.95)	(1.60)
Oil, Gas & Coal	1.01	(2.31)	(7.50)	(2.56)
Real Estate	1.22	0.32	(7.80)	(3.95)
Retail - Consumer Staples	1.01	0.24	(4.26)	(1.84)
Telecommunications	1.69	(1.21)	(1.86)	6.40
Transportation	0.90	(1.52)	(5.17)	(1.24)



* การเคลื่อนไหวรายกลุ่มอุตสาหกรรมของตลาดหุ้นภูมิภาค (%) อ้างอิงสกุล US\$ และการเคลื่อนไหวรายกลุ่มอุตสาหกรรมของตลาดหุ้นไทย (%) อ้างอิงสกุลบาท

การเคลื่อนไหวรายกลุ่มอุตสาหกรรมของตลาดหุ้นไทย

	Price performance (%)			
	17-Mar	WoW	MTD	YTD
Banking	1.78	(2.14)	(3.58)	(4.76)
Commerce	(0.50)	(1.72)	(2.72)	(7.12)
Construction Materials	(0.73)	(4.00)	(2.91)	(7.21)
Energy & Utilities	0.85	(2.86)	(5.34)	(13.22)
Food & Beverage	0.72	(2.75)	(5.06)	(5.00)
Health Care	0.42	(0.23)	0.05	(1.98)
ICT	0.54	(1.71)	(2.19)	(0.90)
Petrochemicals	(0.54)	(5.16)	(6.49)	(9.90)
Property	1.16	(1.26)	(4.00)	(5.83)
Transportation	(0.40)	0.12	(4.21)	(7.29)
SET	0.58	(2.25)	(3.62)	(6.29)
SET50	0.81	(1.45)	(2.61)	(6.45)
MAI	0.14	(3.90)	(4.85)	(7.86)



มูลค่าการซื้อขาย 10 อันดับ

Stock	Price (Bt)	Value (Btmn)	Chg (%)
DELTA	996.00	3,506.10	2.47
KBANK	132.00	2,950.47	1.93
PTT	30.00	2,903.27	0.84
PTTEP	140.50	2,264.37	3.31
CPALL	61.25	2,205.82	0.82
SCB	101.50	2,074.63	1.50
INTUCH	72.50	1,886.29	0.69
BBL	153.50	1,877.24	2.68
ADVANC	206.00	1,784.97	(0.48)
BANPU	10.50	1,534.82	2.94

ราคาเพิ่มขึ้น 10 อันดับ

Stock	Price (Bt)	Value (Btmn)	Chg (%)
AMR	3.98	15.46	10.56
MAJOR	16.50	142.79	8.55
KC	0.14	2.37	7.69
SVT	3.74	209.97	7.47
EE	0.58	14.00	7.41
JMT	46.50	944.33	6.29
PRIN	2.82	0.06	6.02
MJD	1.60	0.73	5.96
LUXF	7.15	0.09	5.93
TTCL	4.30	26.81	5.91

ราคาลดลง 10 อันดับ

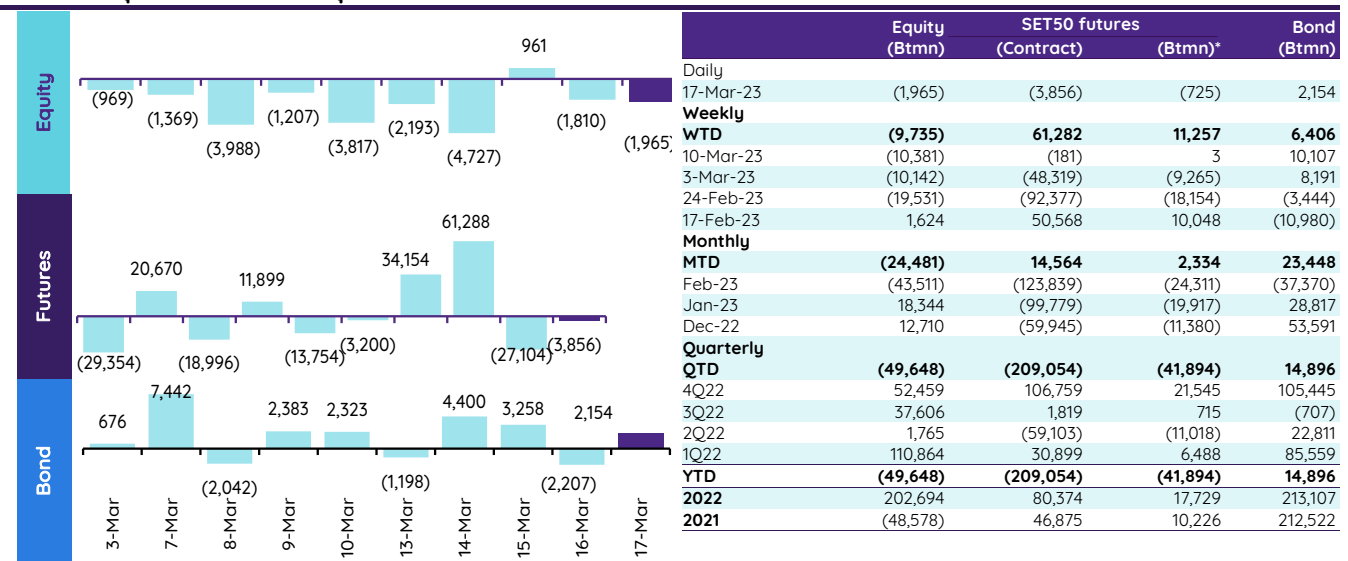
Stock	Price (Bt)	Value (Btmn)	Chg (%)
NATION	0.09	0.52	(10.00)
PPPM	0.10	1.95	(9.09)
SDC	0.13	1.78	(7.14)
PORT	1.44	1.30	(7.10)
S&J	38.00	0.04	(6.75)
TCOAT	25.00	0.01	(6.54)
CCET	2.12	6.42	(6.19)
BEM	8.45	1,129.70	(5.06)
ROCK	8.05	0.00	(4.73)
QHPF	7.25	23.88	(4.61)

ทิศทางของกระแสเงินทุนต่างชาติ

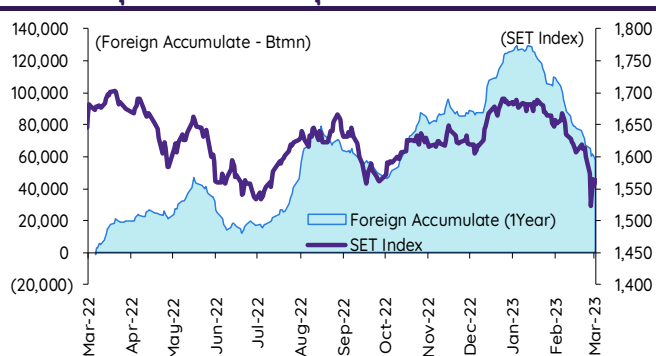
การเคลื่อนย้ายเงินทุนต่างชาติในตลาดหุ้นภูมิภาค

(US\$ Mn)	Thailand	Indonesia	Philippines	Malaysia	Vietnam	India	Taiwan	South Korea	Japan
Daily									
17-Mar-23	(58)		0		26		414	179	
16-Mar-23	(53)	(48)	(7)	(22)	4	20	(346)	(318)	
15-Mar-23	28	84	(87)	(19)	9	(151)	(198)	215	
14-Mar-23	(137)	(87)	(19)	(56)	16	(268)	(1,007)	(652)	
13-Mar-23	(64)	2	(385)	(3)	36	367	208	128	
Weekly									
WTD	(283)	(48)	(497)	(100)	92	(32)	(929)	(447)	(4,382)
10-Mar-23	(297)	26	(8)	(124)	39	317	(1,329)	(891)	0
3-Mar-23	(290)	177	(126)	(76)	(51)	916	(670)	63	(4,382)
24-Feb-23	(563)	20	(30)	55	(60)	(111)	(418)	(742)	(2,953)
17-Feb-23	46	(91)	(22)	45	(20)	628	(219)	156	1,474
Monthly									
MTD	(706)	1	(553)	(261)	107	1,959	(2,928)	(865)	(4,382)
Feb-23	(1,273)	377	(142)	(40)	(26)	(639)	1,107	919	(821)
Jan-23	545	(204)	122	(82)	162	(3,660)	7,241	5,240	2,226
Dec-22	369	(1,344)	(109)	(309)	535	(167)	(2,885)	(1,305)	(1,053)
YTD	(1,434)	174	(573)	(383)	242	(2,340)	5,420	5,294	(2,977)

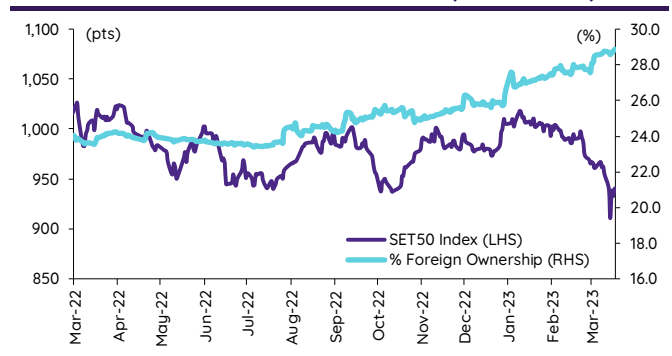
ยอดซื้อขายสุทธิรายวันของนักลงทุนต่างชาติในประเทศไทย



การซื้อขายสุทธิสะสมของนักลงทุนต่างชาติ และ SET



SET50 และสัดส่วนการถือครองของต่างชาติ (ไม่รวม NVDR)



รายชื่อ/ขายสุทธิของนักลงทุนต่างชาติ

สัดส่วนการถือครองหุ้นของนักลงทุนต่างชาติเปลี่ยนแปลงมากที่สุด 10 อันดับ

	Fgn hld (%)	Δ Fgn (M.shares)	Buy* (Btmn)		Fgn hld (%)	Δ Fgn (M.shares)	Sell* (Btmn)		Buy* (Btmn)	Sell* (Btmn)
PTTEP	13.98	2.37	332	CPALL	31.00	(3.76)	(230)	INTUCH	1159	BBL (266)
JMART	3.31	9.14	205	AOT	8.90	(3.11)	(220)	DELTA	608	CPN (167)
PTTGC	10.96	3.69	163	ADVANC	35.83	(1.02)	(210)	PTTEP	504	JMT (129)
DELTA	94.59	0.16	158	CPN	22.61	(2.52)	(168)	SCB	283	HMPRO (108)
MINT	29.56	4.00	128	SCC	11.18	(0.26)	(82)	IVL	248	WHA (100)
CPF	25.40	4.50	98	SAWAD	30.89	(1.43)	(72)	GULF	213	KBANK (93)
WHA	11.50	22.86	96	IRPC	5.80	(24.33)	(64)	TRUE	198	MAKRO (88)
KBANK	42.41	0.66	87	TIDLOR	37.42	(2.37)	(56)	BDMS	152	BCH (67)
SCB	16.96	0.81	82	TISCO	45.87	(0.52)	(52)	SCGP	145	KCE (59)
LH	16.00	5.25	50	TCAP	15.08	(1.07)	(47)	AWC	142	STGT (55)

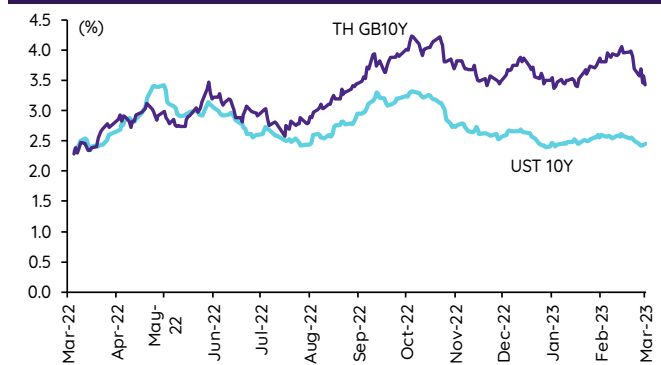
* ประมาณการโดย InnovestX Research

Update ราคาสินทรัพย์ประเภทต่างๆ

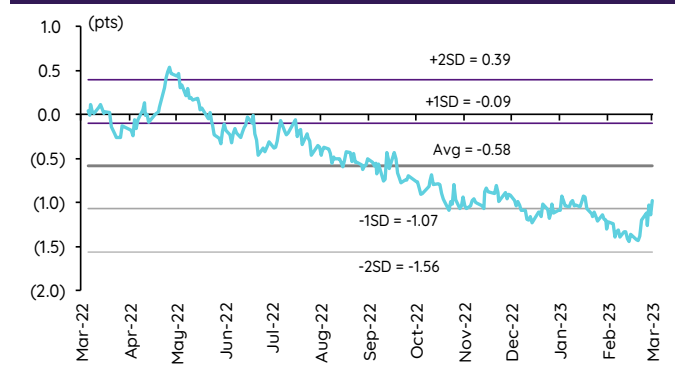
ดัชนีชี้วัดที่สำคัญ

	ราคาปิด	17 มี.ค.	WoW	MoM	YoY	YTD
ดัชนีความเชื่อมั่น						
VIX Index	25.51	10.96	2.86	39.93	(0.62)	17.72
Europe CDS (bps)	100.992	2.79	19.97	25.03	30.47	10.38
LIBOR OIS Spread (bps)	0.19807	11.27	7.59	12.44	(20.18)	3.51
TED Spread (bps)	0.6269	25.80	35.81	50.02	7.45	20.25
อัตราแลกเปลี่ยน:						
Dollar Index	103.86	(0.55)	(0.74)	0.02	5.97	0.36
สหรัฐดอลลาร์/บาท	34.10	(0.76)	(2.00)	(0.28)	2.71	(1.15)
ยูโร/สหรัฐดอลลาร์	1.07	0.49	0.23	(0.23)	(3.84)	(0.36)
สหรัฐดอลลาร์/เยนญี่ปุ่น	131.80	(1.35)	(2.34)	(1.67)	11.16	0.53
ตราสารหนี้: (เปลี่ยนแปลง basis points)						
อัตราอ้างอิงพันธบัตรรัฐบาลไทย 2 ปี	1.80%	(0.64)	(6.24)	(6.60)	112.82	17.14
อัตราอ้างอิงพันธบัตรรัฐบาลไทย 10 ปี	2.45%	1.43	(4.54)	(14.57)	15.68	(18.90)
อัตราอ้างอิงพันธบัตรรัฐบาลสหรัฐ 2 ปี	3.90%	(31.16)	(69.25)	(71.17)	196.76	(53.83)
อัตราอ้างอิงพันธบัตรรัฐบาลสหรัฐ 10 ปี	3.46%	(11.48)	(24.79)	(32.52)	127.88	(41.63)
สินค้าโภคภัณฑ์:						
CRB Index	541.41	0.00	(0.23)	(1.98)	(13.52)	(2.41)
ทองคำแท่ง (ดอลลาร์ต่อออนซ์)	1,988.50	3.55	6.47	8.45	2.42	9.04
ค่าการกลั่น (ดอลลาร์ต่อบาร์เรล)	7.46	(6.63)	25.80	11.01	(21.72)	(29.22)
น้ำมันตลาดดูไบ (ดอลลาร์ต่อบาร์เรล)	77.14	(0.92)	(6.11)	7.01	(29.09)	(0.08)
น้ำมันตลาดนิวยอร์ก (ดอลลาร์ต่อบาร์เรล)	66.74	(2.36)	(12.96)	(15.08)	(35.19)	37.78
ค่าระวางเรือ (จุด)	1,535.00	(1.60)	7.79	183.73	(40.69)	1.32

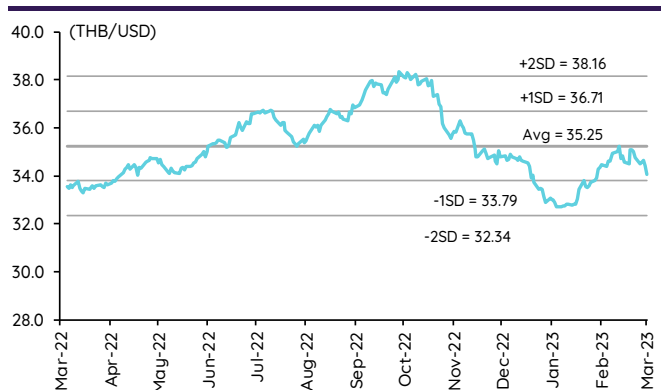
อัตราผลตอบแทนพันธบัตร 10 ปี ของไทยและสหรัฐฯ



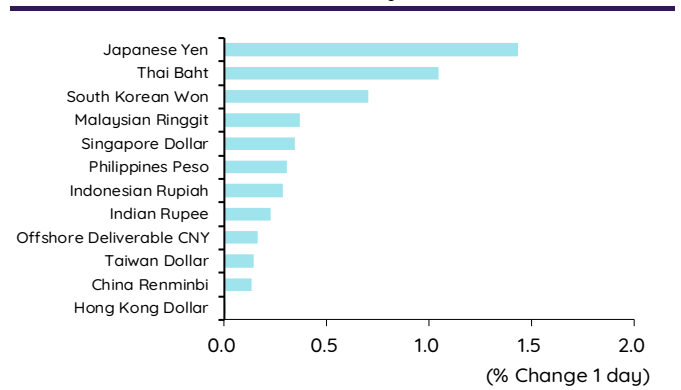
ผลต่างอัตราผลตอบแทนพันธบัตร 10 ปี ของไทยและสหรัฐฯ



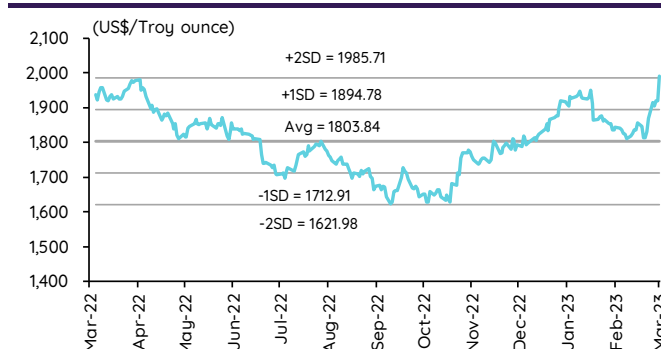
อัตราแลกเปลี่ยน THB/USD



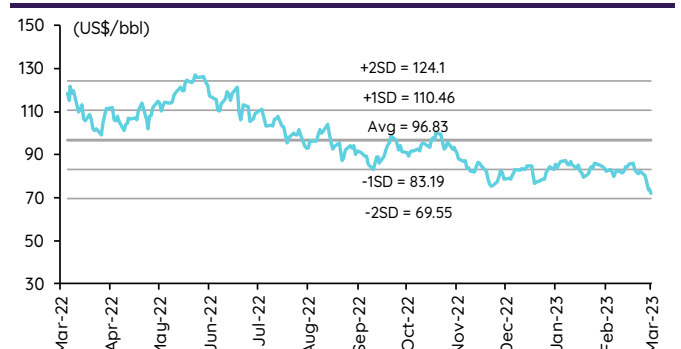
การเคลื่อนไหวของอัตราแลกเปลี่ยนในภูมิภาคต่อดอลลาร์ สรอ



ทองคำ



น้ำมันดิบ Brent



Note: Standard deviation (SD) ไม่ใช่สัญญาณซื้อขายหรือขาย

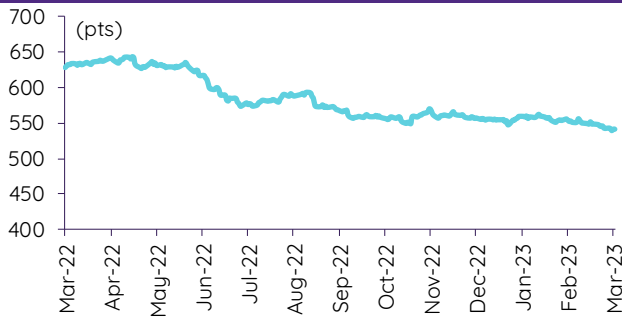
Update ราคาสินค้าโภคภัณฑ์

	As of 17-Mar-'23	-1W %	Avg. Price QTD in 1Q23	% QoQ	% YoY	Avg. Price in '22	% YoY	Avg. Price in '23	% YoY	Update
CRB Index	541.41	(0.8)	552.69	(1.1)	(8.5)	592.61	10.66	552.69	(6.7)	Daily
Energy Prices										
Crude Oil - Dubai (US\$/bbl)	73.98	(8.4)	80.39	(4.8)	(17.0)	97.10	41.01	80.39	(17.2)	Daily
Brent Crude (US\$/bbl)	71.87	(11.5)	82.32	(6.8)	(17.3)	99.93	41.71	82.32	(17.6)	Daily
West Texas Int. Cushing (US\$/bbl)	66.74	(11.9)	76.91	(6.9)	(22.7)	94.54	38.91	76.91	(18.6)	Daily
Crude Oil - Asia-Pacific Tapis Oil Spot (US\$/bbl)	78.81	(8.5)	86.87	(10.6)	(12.7)	107.55	49.75	86.87	(19.2)	Daily
Natural Gas Henry Hub (US\$/mmBTU)	2.35	(5.7)	2.82	(41.6)	(18.8)	4.61	68.85	2.82	(38.9)	Daily
Coal Price NEX (US\$/MT)	179.87	(2.5)	280.59	(27.8)	3.8	364.93	163.91	280.59	102.9	Friday
Oil Product Prices and Gross Refinery Margin										
Gas Oil 500 ppm Sulfur Singapore (US\$/bbl)	97.75	(4.1)	107.46	(10.7)	(3.5)	128.47	68.59	107.46	(16.4)	Daily
Gas Oil - Dubai (US\$/bbl)	23.77	12.4	27.07	(24.6)	86.3	31.37	327.29	27.07	(13.7)	Daily
Gasoline, 92 RON Spot (US\$/bbl)	91.93	(3.7)	94.79	(21.2)	(13.8)	109.73	43.14	94.79	(13.6)	Daily
Gasoline - Dubai (US\$/bbl)	17.95	22.0	14.40	263.8	9.2	12.63	62.02	14.40	14.0	Daily
Fuel Oil 180 Singapore Spot (US\$/bbl)	61.10	(8.6)	63.20	(47.5)	(25.4)	79.55	29.19	63.20	(20.6)	Daily
Fuel Oil - Dubai (US\$/bbl)	(12.88)	(7.4)	(17.19)	(26.9)	41.8	-17.55	140.85	(17.19)	(2.0)	Daily
Jet Kerosene - Spot Price (US\$/bbl)	96.40	(4.6)	108.01	(8.5)	(0.3)	124.29	68.00	108.01	(13.1)	Daily
Jet Kerosene - Dubai (US\$/bbl)	22.42	10.7	27.62	(17.8)	140.8	27.19	430.89	27.62	1.6	Daily
SG Refinery Margin (US\$/bbl)	7.46	25.8	8.32	29.9	2.4	8.32	137.31	8.32	(22.6)	Daily
Olefins Product Prices and Spread										
Ethylene, FOB Japan Spot (US\$/MT)	930	0.0	849	9.8	(23.7)	1,001	(0.87)	849	(15.2)	Tuesday
Ethylene Spread (US\$/MT)	273	35.0	142	460.8	(38.3)	212	(41.19)	142	(33.2)	Daily
Propylene (Olefins), FOB Japan Spot (US\$/MT)	930	(1.6)	929	6.1	(15.3)	990	(15.4)	929	(6.1)	Tuesday
Propylene Spread (US\$/MT)	273	25.7	222	13.6	4.2	201	(43.60)	222	10.3	Daily
Naphtha - Singapore Spot FOB (US\$/MT)	657	(9.7)	707	3.9	(20.0)	789	21.56	707	(10.3)	Daily
Polyolefins Prices and Spread										
Polye HDPE SE Asia (US\$/MT)	1,110	0.0	1,066	13.3	(17.5)	1,180	0.08	1,066	(9.7)	Tuesday
HDPE-Naphtha Spread (US\$/MT)	453	18.5	359	243.3	(12.2)	391	(26.19)	359	(8.3)	Daily
Polye LDPE-Film, CFR SE Asia Spot (US\$/MT)	1,160	0.0	1,151	(0.3)	(28.5)	1,438	(5.75)	1,151	(19.9)	Tuesday
LDPE-Naphtha Spread (US\$/MT)	503	16.4	444	125.9	(39.0)	649	(25.96)	444	(31.6)	Daily
PP Film, Spot South East Asia (US\$/MT)	1,090	(1.8)	1,072	8.9	(18.1)	1,174	(9.60)	1,072	(8.7)	Tuesday
PP Spread (US\$/MT)	433	13.3	365	20.1	(14.3)	385	(40.72)	365	(5.3)	Daily
MEG Prices and Spread										
MEG, CFR South East Asia (US\$/MT)	515	(4.6)	528	(99.7)	(23.5)	585	(13.93)	528	(9.8)	Tuesday
MEG Spread (US\$/MT)	-62	68.3	1	(103.0)	(256.2)	-36	(167.17)	1	n.m.	Tuesday
Aromatics Product Prices and Spread										
Paraxylene, FOB USG Spot (US\$/MT)	1,125	(0.9)	1,106	(4.1)	(3.8)	1,261	40.96	1,106	(12.3)	Tuesday
Paraxylene Spread (US\$/MT)	499	10.2	426	(3.2)	28.1	442	42.51	426	(3.7)	Tuesday
Paraxylene - 92 RON Spread (US\$/MT)	341	6.2	297	(25.6)	41.3	325	35.01	297	(8.5)	Daily
Toluene, FOB Korea Spot (US\$/MT)	910	0.0	874	(0.0)	(1.2)	963	32.26	874	(9.3)	Tuesday
Benzene, CFR Japan Spot (US\$/MT)	945	(1.6)	948	9.6	(13.2)	1,057	13.52	948	(10.3)	Tuesday
Benzene Spread (US\$/MT)	364	14.3	329	18.3	9.8	367	4.35	329	(10.5)	Daily
Benzene - 92 RON Spread (US\$/MT)	161	10.3	139	25.3	(9.4)	121	(56.40)	139	15.0	Daily
Condensate (US\$/MT)	626	(8.2)	680	(4.7)	(16.7)	818	40.13	680	(16.9)	Daily
PTA Prices and Spread										
PTA, CFR South East Asia (US\$/MT)	790	(0.6)	798	(3.0)	(6.1)	885	25.47	798	(9.8)	Tuesday
PTA Spread (US\$/MT)	36	4.9	57	13.5	(28.8)	40	(62.02)	57	42.1	Tuesday
PVC Prices and Spread										
PVC, CFR South East Asia (US\$/MT)	920	0.0	901	9.0	(35.4)	1,152	(20.27)	901	(21.8)	Tuesday
Ethylene Spread (US\$/MT)	647	(9.9)	759	14.8	(34.8)	940	(13.31)	759	(19.2)	Tuesday
Ethylene Dichloride CFR Far East Asia (US\$/MT)	300	0.0	289	11.4	(65.8)	543	(26.02)	289	(46.7)	Tuesday
Metal										
Gold (US\$/Troy Ounce)	1,989	8.6	1,876	8.3	(0.1)	1,802	0.17	1,876	4.1	Daily
LME Copper 3 Month Rolling Forward (US\$/MT)	8,612	(2.5)	8,959	11.8	(10.2)	8,805	(5.25)	8,959	1.7	Daily
Silver Future (US\$/Troy Ounce)	23	13.0	23	4.8	(9.2)	22	(9.33)	23	1.7	Daily
China Composite Steel Prices (CNY/MT)	4,620	0.6	4,486	5.5	(14.0)	4,770	(12.85)	4,486	(6.0)	Daily
Agriculture Prices										
Malaysian Crude Palm Oil Spot Price(MYR/MT)	4,171	(1.6)	4,010	2.0	(34.8)	5,136	15.59	4,010	(21.9)	Daily
SGX Ribbed Smoked Sheet 3 (RSS3) Futures (US\$/KG.)	156	(3.2)	162	7.7	(22.9)	184	(11.85)	162	(11.9)	Daily
Sugar #11 (US\$/LB)	21	(2.1)	20	7.9	10.6	18	16.86	20	8.5	Daily
Freight Rate										
Baltic Freight Index: BDIY	1,535	11.3	939	(38.3)	(54.0)	1,931	(33.89)	939	(51.4)	Daily
Baltic Supramax Index: BSI58	1,312	11.2	858	(35.3)	(62.5)	2,006	(17.27)	858	(57.2)	Daily

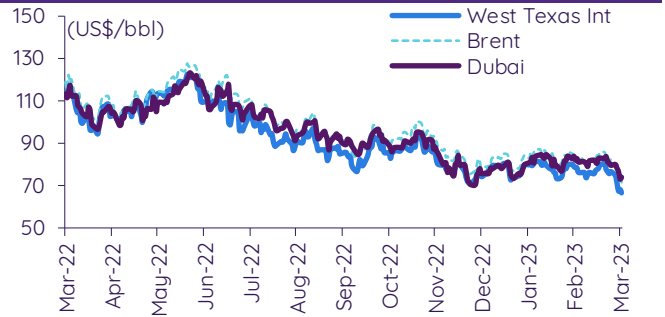
ที่มา: Bloomberg Finance L.P., IQ Professional, BANPU IIR, InnovestX Research

Update ราคาสินค้าโภคภัณฑ์

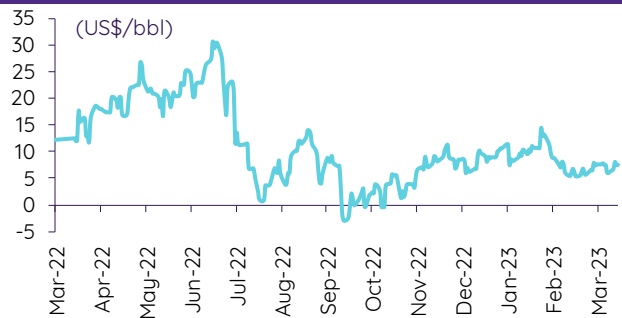
CRB US Spot All Commodities Price Index



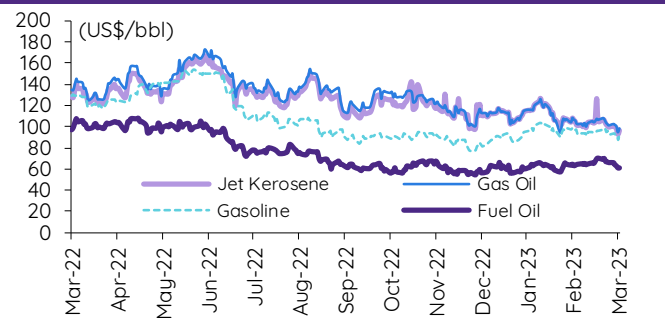
Crude prices



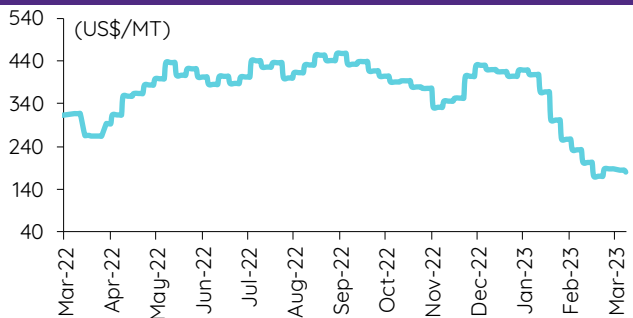
SG Dubai Hydrocracking Refinery Margin



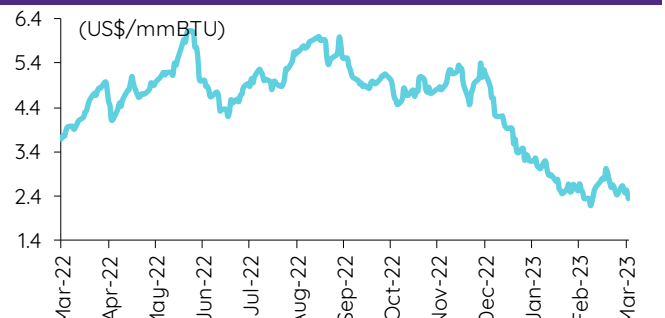
Oil product prices



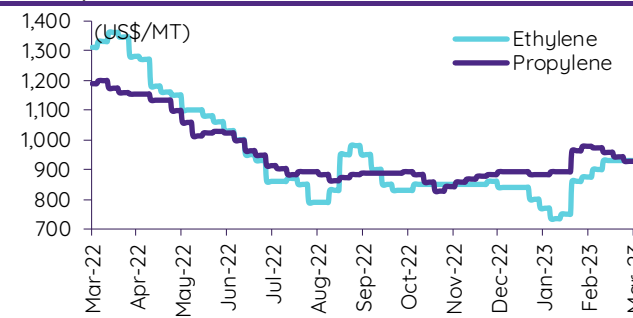
Coal price (NEX)



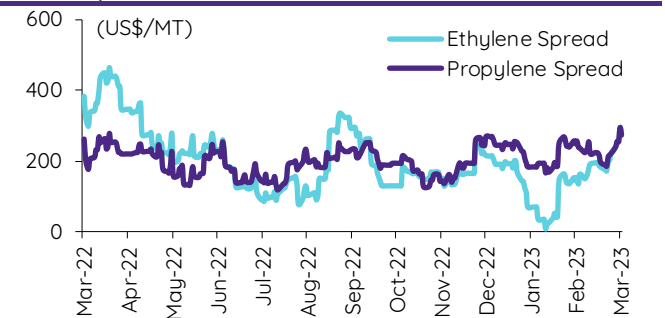
Natural gas prices (Henry hub)



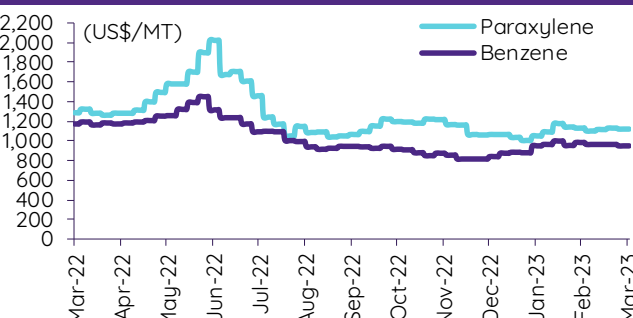
Olefins prices



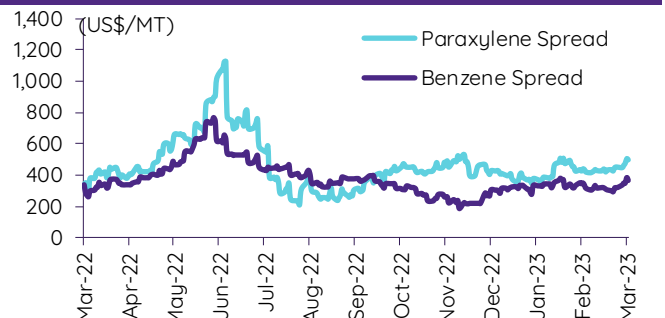
Olefins spreads



Aromatics prices

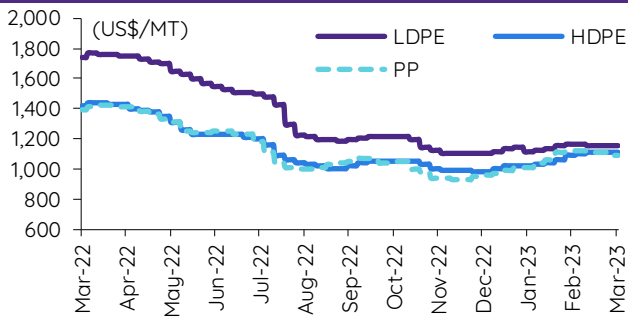


Aromatics spreads

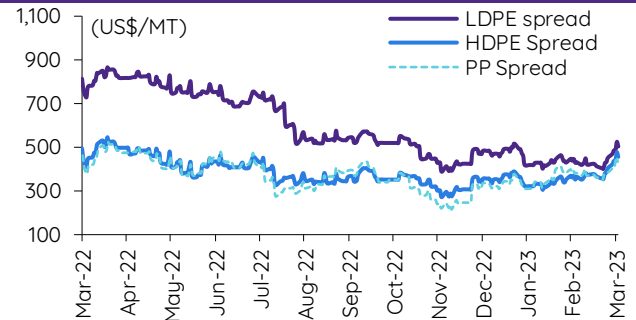


Update ราคาสินค้าโภคภัณฑ์

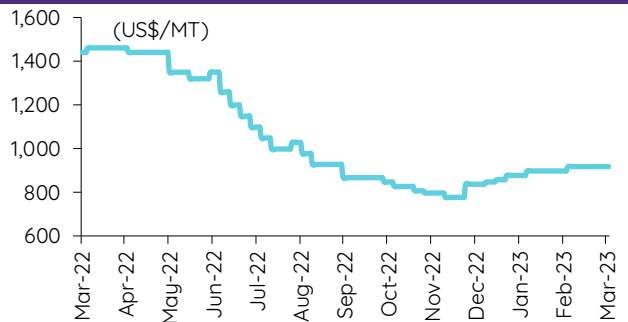
Polyolefins prices



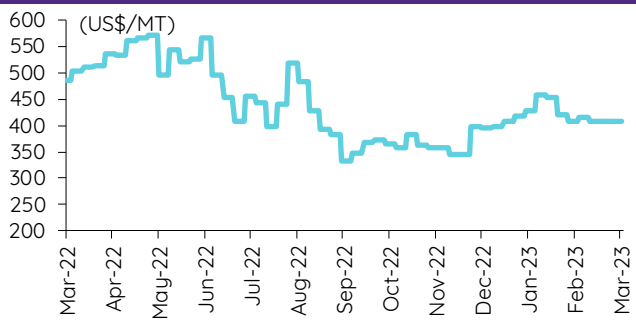
Polyolefins-Naphtha spreads



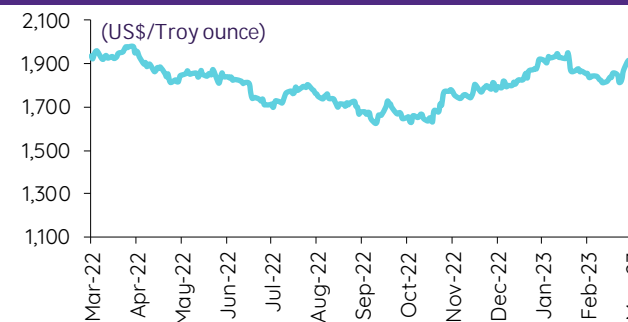
PVC price



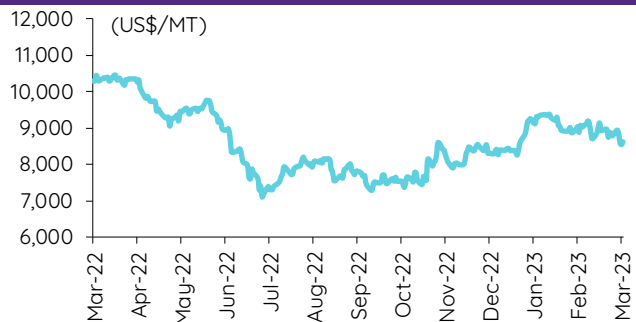
PVC spread



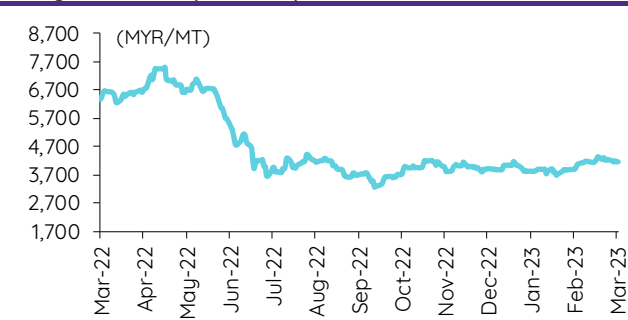
Gold price



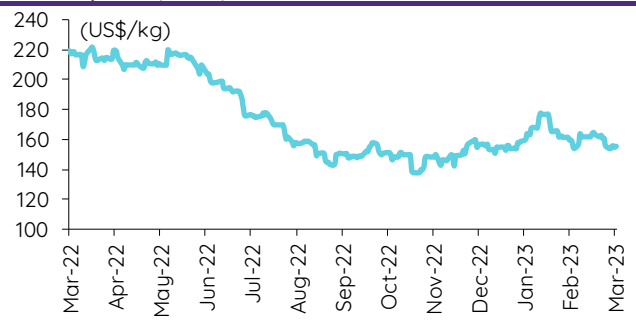
LME copper price



Malaysian crude palm oil price



Rubber price (RSS3) futures



Steel price index



Baltic freight index



ข้อมูลการขายชอร์ต (short sales)

	ปริมาณหุ้น (หุ้น)	มูลค่าการขายชอร์ต (บาท)	ราคาเฉลี่ย (บาท)	ราคาต่ำสุด 17 มี.ค. 66	ส่วนต่างระหว่างราคาปิด กับราคาขายชอร์ต	% ปริมาณการขายชอร์ต เทียบกับกระดานหลัก
JTS-R	203,500	7,210,250	35.43	35.50	(0.19)	35.49
KSL	712,900	2,349,640	3.30	3.32	(0.73)	29.33
BEAUTY	2,832,400	3,428,812	1.21	1.21	0.05	29.07
YGG	179,600	1,287,260	7.17	7.20	(0.45)	27.61
RBF-R	361,800	4,412,620	12.20	12.10	0.80	27.44
TPIPP	224,700	746,004	3.32	3.32	0.00	27.40
AP	2,710,600	32,816,220	12.11	12.10	0.05	27.04
VIBHA	435,900	1,159,494	2.66	2.66	0.00	22.29
BBGI	101,100	585,710	5.79	5.75	0.75	21.58
SGP	84,900	793,040	9.34	9.35	(0.10)	20.43
AIT	119,700	701,910	5.86	5.80	1.10	20.24
UVAN	128,200	976,655	7.62	7.70	(1.06)	19.98
TTA-R	1,617,900	12,734,765	7.87	7.90	(0.36)	19.56
SUPER	3,813,000	2,211,540	0.58	0.59	(1.69)	19.39
RCL-R	1,358,600	37,483,300	27.59	27.50	0.33	19.26
SPRC-R	1,248,700	12,702,290	10.17	10.10	0.72	18.15
GFPT	231,500	2,639,100	11.40	11.50	(0.87)	17.91
BLA	196,600	5,648,550	28.73	28.75	(0.07)	17.80
RCL	1,239,700	34,196,525	27.58	27.50	0.31	17.57
WHAUP	401,600	1,560,052	3.88	3.84	1.16	16.96
NER	485,500	2,829,580	5.83	5.85	(0.37)	16.70
ITD	1,799,100	2,763,109	1.54	1.55	(0.91)	16.61
DCC	737,900	1,667,654	2.26	2.26	0.00	16.22
WORK	16,700	275,690	16.51	16.50	0.05	15.71
KCE-R	2,697,400	119,242,125	44.21	43.25	2.21	15.40
BCH-R	1,867,900	37,232,350	19.93	20.10	(0.83)	15.39
SGP-R	62,200	580,910	9.34	9.35	(0.11)	14.97
SJWD	229,300	4,391,110	19.15	18.90	1.32	14.87
BANPU	21,663,700	222,519,050	10.27	10.50	(2.18)	14.66
GPSC-R	528,300	34,899,300	66.06	66.50	(0.66)	14.66
PTL-R	95,100	1,659,670	17.45	17.60	(0.84)	14.33
TIDLOR	1,916,300	45,777,880	23.89	23.70	0.80	14.27
BLA-R	155,900	4,481,675	28.75	28.75	(0.01)	14.12
THANI	2,330,500	8,438,530	3.62	3.68	(1.61)	13.95
OTO-R	435,300	7,356,570	16.90	17.00	(0.59)	13.81
AMATA	2,048,400	45,190,650	22.06	22.20	(0.62)	13.71
TTB	50,358,900	67,493,084	1.34	1.35	(0.72)	13.27
BAFS	38,800	1,218,275	31.40	31.25	0.48	13.23
TOP	1,992,800	98,182,225	49.27	50.00	(1.46)	12.80
BGRIM-R	1,235,000	48,182,350	39.01	39.00	0.04	12.78
LOXLEY	16,800	34,272	2.04	2.04	0.00	12.74
MTC	1,528,200	49,425,650	32.34	32.25	0.29	12.72
KTC-R	465,200	24,964,175	53.66	53.75	(0.16)	12.71
ASP	183,100	520,004	2.84	2.84	0.00	12.41
EPG-R	134,300	1,088,120	8.10	8.10	0.03	12.36
THANI-R	2,038,800	7,394,218	3.63	3.68	(1.45)	12.20
MTC-R	1,437,600	46,270,550	32.19	32.25	(0.20)	11.96
CKP-R	828,200	3,165,628	3.82	3.82	0.06	11.84
BCP	1,146,600	34,566,575	30.15	30.25	(0.34)	11.79
SSP	97,900	876,890	8.96	8.90	0.64	11.79
BCPG	368,700	3,316,205	8.99	9.00	(0.06)	11.64
BEM	15,252,300	130,350,235	8.55	8.45	1.14	11.50
BGRIM	1,088,300	42,655,950	39.20	39.00	0.50	11.27
DOHOME	1,889,200	26,849,570	14.21	14.00	1.52	11.27
TTA	930,500	7,365,740	7.92	7.90	0.20	11.25
BH	137,400	29,093,400	211.74	213.00	(0.59)	10.97
VGI-R	1,128,700	4,442,938	3.94	3.90	0.93	10.95
IRPC-R	10,482,700	27,235,406	2.60	2.62	(0.83)	10.86
SENA	72,800	249,470	3.43	3.44	(0.38)	10.64
CV	78,700	123,670	1.57	1.58	(0.54)	10.58
BCPG-R	330,300	2,973,930	9.00	9.00	0.04	10.43
DDD	9,100	133,270	14.65	14.70	(0.37)	10.40
CBG-R	232,500	22,958,750	98.75	99.25	(0.51)	10.27
TIPH	313,900	13,510,100	43.04	43.75	(1.62)	10.25
RS	111,300	1,701,950	15.29	15.30	(0.06)	10.20
LH	4,878,000	46,677,830	9.57	9.60	(0.32)	10.17
PTTGC	2,209,200	98,015,300	44.37	44.25	0.26	9.96
BTS	8,270,900	58,643,900	7.09	7.10	(0.14)	9.96
PTT	9,246,000	276,232,025	29.88	30.00	(0.41)	9.70
ADVANC	834,100	171,661,300	205.80	206.00	(0.10)	9.62
HMPRO	5,266,900	75,775,120	14.39	14.40	(0.09)	9.59
KTC	349,700	18,827,850	53.84	53.75	0.17	9.56
MONO	798,400	1,135,194	1.42	1.46	(2.61)	9.53
BEC-R	288,400	2,364,485	8.20	8.25	(0.62)	9.51
OSP	625,700	19,865,975	31.75	31.50	0.79	9.47
SUSCO-R	252,800	917,330	3.63	3.62	0.24	9.41
BPP	96,200	1,440,010	14.97	15.10	(0.87)	9.30
BBL	1,128,200	172,131,550	152.57	153.50	(0.60)	9.24
SPRC	629,500	6,408,210	10.18	10.10	0.79	9.15
SPALI	452,700	10,019,620	22.13	22.20	(0.30)	9.14
TPIPL	1,030,500	1,601,060	1.55	1.55	0.24	9.12
ETC-R	342,700	1,368,938	3.99	4.00	(0.14)	9.11
HMPRO-R	4,944,800	71,377,130	14.43	14.40	0.24	9.00
PSL-R	1,464,400	20,829,910	14.22	14.40	(1.22)	8.84
DOHOME-R	1,459,800	20,514,040	14.05	14.00	0.38	8.71
CK	334,000	6,477,180	19.39	19.40	(0.04)	8.68
IVL	3,421,600	116,280,175	33.98	33.75	0.69	8.62

	ปริมาณหุ้น (หุ้น)	มูลค่าการซื้อขาย (บาท)	ราคาเฉลี่ย (บาท)	ราคาต่ำสุด 17 มี.ค. 66	ส่วนต่างระหว่างราคาปิด กับราคาซื้อขาย	% ปริมาณการซื้อขาย เทียบกับกระดานหลัก
S-R	138,600	241,527	1.74	1.75	(0.42)	8.60
MINT	1,938,200	61,983,550	31.98	32.00	(0.06)	8.51
GLOBAL	1,760,100	33,911,600	19.27	19.00	1.40	8.50
WHA	16,258,400	67,491,632	4.15	4.20	(1.16)	8.38
WICE	140,500	1,411,660	10.05	9.95	0.98	8.29
BCP-R	797,600	23,879,700	29.94	30.25	(1.03)	8.20
XO	13,700	163,300	11.92	11.90	0.17	8.13
ORI	425,500	5,090,730	11.96	11.90	0.54	8.11
KBANK-R	1,801,600	236,789,050	131.43	132.00	(0.43)	8.05
RATCH	527,000	19,892,425	37.75	38.00	(0.67)	8.01
EGCO	86,900	13,202,400	151.93	152.50	(0.38)	7.99
AIE	88,500	190,128	2.15	2.14	0.39	7.90
BYD-R	634,900	6,180,745	9.73	9.50	2.47	7.86
SCCC-R	12,000	1,682,650	140.22	139.50	0.52	7.84
NETBAY	12,700	314,950	24.80	24.80	(0.00)	7.84
GUNKUL-R	5,058,600	18,986,694	3.75	3.74	0.36	7.79
SPALI-R	384,000	8,449,010	22.00	22.20	(0.89)	7.75
GULF	1,353,500	68,733,575	50.78	50.75	0.06	7.74
AGE-R	177,500	548,510	3.09	3.08	0.33	7.68
TU	1,642,500	23,918,570	14.56	14.60	(0.26)	7.64
LPN	155,100	642,114	4.14	4.14	(0.00)	7.61
QH	2,476,100	5,893,018	2.38	2.36	0.85	7.48
TU-R	1,595,100	23,255,860	14.58	14.60	(0.14)	7.42
KTB	4,788,300	80,105,580	16.73	16.80	(0.42)	7.42
MINT-R	1,682,300	53,817,800	31.99	32.00	(0.03)	7.39
SCC-R	300,800	95,246,800	316.64	315.00	0.52	7.24
JAS-R	1,882,000	3,584,323	1.90	1.93	(1.32)	7.23
CPALL	2,604,900	159,263,400	61.14	61.25	(0.18)	7.22
BYD	582,400	5,644,925	9.69	9.50	2.03	7.21
SAWAD	462,700	22,994,600	49.70	50.25	(1.10)	7.19
EA-R	1,095,100	80,363,975	73.39	73.00	0.53	7.18
PM	14,400	125,280	8.70	8.80	(1.14)	7.10
CK-R	272,000	5,271,040	19.38	19.40	(0.11)	7.07
CPF	2,290,500	49,419,270	21.58	21.70	(0.57)	7.03
AS	188,100	2,523,940	13.42	13.50	(0.61)	6.99
CBG	157,900	15,658,825	99.17	99.25	(0.08)	6.98
BAY	33,900	966,150	28.50	28.75	(0.87)	6.96
RATCH-R	452,600	17,087,500	37.75	38.00	(0.65)	6.88
HANA-R	1,526,900	75,990,875	49.77	48.00	3.68	6.84
CRC	1,041,600	45,734,725	43.91	44.00	(0.21)	6.79
COM7	512,100	15,764,700	30.78	30.50	0.93	6.78
BBIK-R	10,100	1,114,300	110.33	109.00	1.22	6.74
SNC	23,300	309,890	13.30	13.30	0.00	6.72
CENDEL	261,600	14,248,400	54.47	54.25	0.40	6.62
CPN-R	712,600	47,329,750	66.42	66.75	(0.50)	6.47
JMART-R	2,512,000	56,576,010	22.52	22.40	0.55	6.42
III	73,000	1,022,230	14.00	13.80	1.47	6.41
AH	90,700	2,550,825	28.12	28.25	(0.45)	6.32
CPF-R	2,060,000	44,389,460	21.55	21.70	(0.70)	6.32
EPG	68,500	555,925	8.12	8.10	0.19	6.31
MC	38,600	410,780	10.64	10.60	0.40	6.29
BEM-R	8,313,300	70,768,225	8.51	8.45	0.74	6.27
TFG-R	245,800	1,250,445	5.09	5.10	(0.25)	6.26
TLI	959,100	11,718,100	12.22	12.50	(2.26)	6.25
SCC	255,600	80,555,100	315.16	315.00	0.05	6.15
BJC-R	260,500	9,619,600	36.93	37.00	(0.20)	6.10
BJC	259,800	9,530,550	36.68	37.00	(0.85)	6.08
IRPC	5,853,300	15,298,118	2.61	2.62	(0.24)	6.07
KEX-R	162,500	2,525,030	15.54	15.40	0.90	6.01
AAV	3,327,000	9,031,828	2.71	2.74	(0.92)	5.94
SYNEX	46,000	685,210	14.90	15.00	(0.69)	5.91
BCH	715,600	14,254,080	19.92	20.10	(0.90)	5.90
KBANK	1,298,900	171,228,550	131.83	132.00	(0.13)	5.81
TIPH-R	174,400	7,457,450	42.76	43.75	(2.26)	5.70
DITTO	223,800	7,857,250	35.11	33.25	5.59	5.64
BTS-R	4,677,800	33,079,105	7.07	7.10	(0.40)	5.63
OR	2,083,900	42,088,900	20.20	20.10	0.48	5.60
ROJNA	104,700	650,105	6.21	6.25	(0.65)	5.60
SCGP	1,669,400	77,879,400	46.65	46.00	1.42	5.59
SPCG	24,100	324,160	13.45	13.40	0.38	5.58
PSL	921,200	13,183,450	14.31	14.40	(0.62)	5.56
EGCO-R	60,400	9,200,550	152.33	152.50	(0.11)	5.55
PSH	72,800	911,560	12.52	12.50	0.17	5.55
TISCO	234,000	23,598,600	100.85	100.50	0.35	5.44
LPN-R	110,700	458,030	4.14	4.14	(0.06)	5.43
AWC	4,104,500	22,260,005	5.42	5.40	0.43	5.30
SAWAD-R	340,400	16,854,725	49.51	50.25	(1.46)	5.29
BEC	160,500	1,317,950	8.21	8.25	(0.47)	5.29
PTL	35,100	616,320	17.56	17.60	(0.23)	5.29
SCGP-R	1,572,000	73,626,225	46.84	46.00	1.82	5.27
MAJOR	465,400	7,431,460	15.97	16.50	(3.22)	5.23
ONEE-R	630,000	3,716,630	5.90	5.95	(0.85)	5.22
TASCO	459,000	9,267,340	20.19	20.10	0.45	5.18
TOA-R	29,500	955,300	32.38	32.25	0.41	5.17
MBK-R	290,100	4,530,110	15.62	16.30	(4.20)	5.15

ที่มา: ตลาดหลักทรัพย์แห่งประเทศไทย และ InnovestX Research

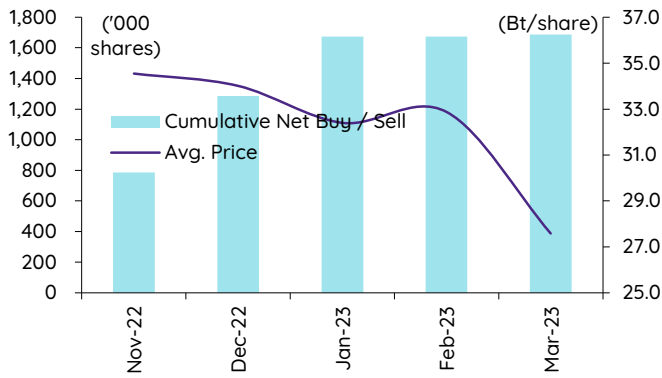
สรุปการซื้อขายหุ้นของผู้บริหาร

1. รายงานการซื้อขายหุ้นของผู้บริหาร ณ วันที่ 17 มี.ค. 2566

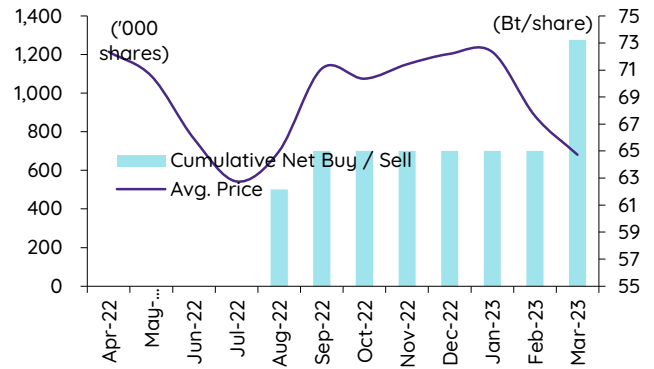
ชื่อบริษัท	ชื่อผู้บริหาร	ประเภท หลักทรัพย์	วันที่ดำเนินการ /จำนวน	จำนวน (หุ้น)	ราคา (บาท)	รวม วิธีการได้มา/ (บาท) /จำนวน	
AGE	นาย พนม คอรรถภาพ	หุ้นสามัญ	16-03-66	100,000	3.03	303,000	ซื้อ
APP	นาย ธาณินทร์ พรศิริธวัช	หุ้นสามัญ	16-03-66	6,000	2.72	16,320	ซื้อ
BANPU	นาย ชูติ เมฆวิชัย	หุ้นสามัญ	16-03-66	80,000	10.10	808,000	ซื้อ
BGT	นาง นันทริกา ชันซื่อ	หุ้นสามัญ	14-03-66	435,000	1.02	443,700	ซื้อ
BGT	นางสาว ดลภา ธรรมวัฒน์	หุ้นสามัญ	14-03-66	378,100	1.02	385,662	ซื้อ
BIS	นาย สุชาติ วรรณางกูร	หุ้นสามัญ	15-03-66	40,000	7.72	308,800	ซื้อ
BTG	นางสาว ปิยาภรณ์ ไต้โสมพิงษ์	หุ้นสามัญ	16-03-66	5,000	26.25	131,250	ซื้อ
CIG	นาย ธีระ พุ่มเสนาะ	หุ้นสามัญ	14-03-66	400,000,000	0.50	200,000,000	ซื้อ
COMAN	นาย วศวรรษ ประเสริฐศิลป์	หุ้นสามัญ	16-03-66	40,300	5.00	201,500	ซื้อ
CPNREIT	นางสาว วัลยา จิราธิวัฒน์	หน่วยทรัสต์	10-03-66	200,000	12.98	2,596,000	ซื้อ
CPW	นาย ณรงค์ อิงค์ธเนศ	หุ้นสามัญ	15-03-66	100,000	3.26	326,000	ซื้อ
EKH	นาย สุทธิพงษ์ ตั้งสัจจะพาน์	หุ้นสามัญ	16-03-66	15,000	7.90	118,500	ซื้อ
ILM	นาย ณัฏฐินันท์ ยุทธพัฒน์ศักดิ์	หุ้นสามัญ	15-03-66	2,200	21.10	46,420	ขาย
ILM	นาย ณัฏฐินันท์ ยุทธพัฒน์ศักดิ์	หุ้นสามัญ	17-03-66	20,000	21.30	426,000	ขาย
JMART	นางสาว ยุวดี พงษ์อักษรณา	หุ้นสามัญ	15-03-66	13,276,700	22.14	293,946,138	ขาย
JMART	นาย อติศักดิ์ สุขุมวิทยา	หุ้นสามัญ	16-03-66	6,600,000	21.89	144,474,000	ซื้อ
KKP	นาย อภินันท์ เทสิทวิบูลย์	หุ้นสามัญ	16-03-66	100,000	63.00	6,300,000	ซื้อ
KUN	นาง ประวีรัตน์ เทวอักษร	หุ้นสามัญ	16-03-66	20,000	2.18	43,600	ซื้อ
KUN	นาง ประวีรัตน์ เทวอักษร	หุ้นสามัญ	16-03-66	600,000	2.19	1,314,000	ซื้อ
KUN	นาย คุณา เทวอักษร	หุ้นสามัญ	16-03-66	20,000	2.18	43,600	ซื้อ
KUN	นาย คุณา เทวอักษร	หุ้นสามัญ	16-03-66	600,000	2.19	1,314,000	ซื้อ
MAJOR	นาย วิชา พูลวรลักษณ์	หุ้นสามัญ	16-03-66	200,000	15.60	3,120,000	ซื้อ
MBAX	นาย พิสุทธิ เลิศวิไล	ใบสำคัญแสดงสิทธิที่จะซื้อหุ้น	16-03-66	54,900	1.21	66,429	ขาย
MOONG	นาง พรพิมล สุวรรณขจิต	หุ้นสามัญ	16-03-66	30,000	2.10	63,000	ซื้อ
MUD	นาย สมศักดิ์ ไต้ประภอบ	หุ้นสามัญ	14-03-66	25,000	2.38	59,500	ซื้อ
PACO	นาย ธนศ เลิศขจรกิตติ	หุ้นสามัญ	15-03-66	44,900	2.44	109,556	ซื้อ
PACO	นาย ธนศ เลิศขจรกิตติ	หุ้นสามัญ	15-03-66	50,000	2.54	127,000	ซื้อ
PACO	นาย ธนศ เลิศขจรกิตติ	หุ้นสามัญ	15-03-66	5,000	2.58	12,900	ซื้อ
PACO	นาย ธนศ เลิศขจรกิตติ	หุ้นสามัญ	15-03-66	100	2.54	254	ซื้อ
PDJ	นาย ปิติพงษ์ เตียสุวรรณ	หุ้นสามัญ	16-03-66	10,000	3.06	30,600	ซื้อ
PEACE	นาย ชุมพล พรประภา	หุ้นสามัญ	16-03-66	50,000	4.21	210,500	ซื้อ
PROEN	นาย กิตติพันธ์ ศรีบัวเอี่ยม	หุ้นสามัญ	16-03-66	50,000	5.05	252,500	ซื้อ
PRTR	นาย เดวิด วิลเลียม พอลค็อก	หุ้นสามัญ	15-03-66	34,800	9.35	325,380	ขาย
PRTR	นาย นิพนธ์ บุญเดชาบัณฑิต	หุ้นสามัญ	15-03-66	400,000	9.85	3,940,000	ขาย
PSG	นาย นพดล อินทรสิบล	หุ้นสามัญ	16-03-66	500,000	1.05	525,000	ซื้อ
RCL	นาย ทวีโชค ตันธวนิตย์	หุ้นสามัญ	14-03-66	10,000	30.50	305,000	ซื้อ
SAF	นาย พิศาล อริยเดชาวิช	หุ้นสามัญ	16-03-66	43,400	1.44	62,496	ซื้อ
SANKO	นาย เกียรติภูมิ ภูมินันท์	หุ้นสามัญ	14-03-66	250,000	1.20	300,000	ซื้อ
SK	นาย ภากร ตั้งบุกุลกิจ	หุ้นสามัญ	14-03-66	50,000	0.85	42,500	ซื้อ
STC	นาย สุรสิทธิ์ ชัยตระกูลทอง	หุ้นสามัญ	16-03-66	236,000	0.76	179,360	ซื้อ
SUPER	นาย จอมทรัพย์ โสจายะ	หุ้นสามัญ	16-03-66	4,000,000	0.57	2,280,000	ซื้อ
SYNEX	นาง ชัญญุณารักษ์ เพ็ชรรัตน์	หุ้นสามัญ	16-03-66	30,000	14.70	441,000	ซื้อ
TCMC	นาย พิมล ศรีวิกรม์	หุ้นสามัญ	16-03-66	616,000	1.74	1,071,840	ซื้อ
TEAM	นาย จักรพันธ์ มานัสสถิตย์	หุ้นสามัญ	14-03-66	300,000	7.52	2,256,000	ซื้อ
TMT	นาย คมสัน ธรรมสารสมบัติ	หุ้นสามัญ	16-03-66	10,000	7.27	72,700	ซื้อ
TWPC	นาย เสน ฮวา โอ	ใบแสดงสิทธิในผลประโยชน์ที่เกิดจากหลักทรัพย์ อ้างอิงไทย (NVDR)อ้างอิง หุ้นสามัญ	15-03-66	50,000	4.78	239,000	ซื้อ
VIH	นาย พงษ์ศักดิ์ วัฒนา	หุ้นสามัญ	14-03-66	50,000	8.10	405,000	ซื้อ
						รวม	ซื้อ 371,293,638
							ขาย 298,750,367
							สุทธิ 72,543,271

2. ยอดซื้อ/ขายสุทธิสะสม 12 เดือนของหุ้นที่อยู่ภายใต้การวิเคราะห์ของ InnovestX

BTG



KKP



ปฏิทินหุ้น

มีนาคม				
จันทร์	อังคาร	พุธ	พฤหัสบดี	ศุกร์
20	21	22	23	24
XD KCAR Bt0.3 KCE Bt0.6 LANNA Bt1.55 PATO Bt0.41 WINMED Bt0.0569 XE ITEL-W3 1:1@Bt3.3 PD AMATAR Bt0.033 DMT Bt0.38 FUTUREPF Bt0.34 JASIF Bt0.23 Share listing CHO 30,447,112 Shares PRG 2,921,438 Shares	XD ADD Bt0.06 PROSPECT Bt0.22 TTA Bt0.22 PD CPTGF Bt0.1615 EGATIF Bt0.0918 KBSPIF Bt0.174 KTBSTMR Bt0.1777 TFFIF Bt0.1032 TIF1 Bt0.14 TTLPF Bt0.422	XD CMAN Bt0.04 XR JKN 2:1@Bt3.00 PD EBANK Bt0.32 ENY Bt2 SUPEREIF Bt0.13093 Decreased capital CPNREIT	XD CMR Bt0.066 STEC Bt0.3 TMILL Bt0.13 TSTE Bt0.14 PD BAREIT Bt0.2451 GAHREIT Bt0.3 GROREIT Bt0.3 LHHOTEL Bt0.45 LHPF Bt0.13 LHSC Bt0.11 LUXF Bt0.2 QHHR Bt0.15 QHPF Bt0.15	XD LEE Bt0.03 TVO Bt0.85 XW CIG 6:1 PD APURE Bt0.05 B-WORK Bt0.1771 MNIT Bt0.02 MNIT2 Bt0.06 MNRFBt0.015 WHART Bt0.1265
27	28	29	30	31
XD SQ Bt0.11 UPF Bt2.85 PD M-II Bt0.15 M-STOR Bt0.1 TAPAC Bt0.02	XD AS Bt0.23 IMH Bt0.14 SUC Bt1.5 PD TPRIME Bt0.093	XE CGD-W5 1:1@Bt1 SINGER-W2 1:1.10157@Bt12.70919 SONIC-W1 1:1@Bt1	XD BVG Bt0.04 CPI Bt0.21 PD AIMCG Bt0.14 AIMIRT Bt0.223 BOFFICE Bt0.173 DREIT Bt0.4006 SSTRT Bt0.2 WHAIR Bt0.1218	XD COTTO Bt0.04 Q-CON Bt0.75 PD ALLY Bt0.173 PROSPECT Bt0.22

เมษายน				
จันทร์	อังคาร	พุธ	พฤหัสบดี	ศุกร์
3	4	5	6	7
XD THCOM Bt0.5 XE VL-W1 1:1@Bt0.5	XD DCC Bt0.011 SCGP Bt0.35	XD GLORY Bt0.06	วันหยุดธนาคารเนื่องพระพุทธ ยอดฟ้าจุฬาโลคมหาราชและ วันที่ระลึกมหาจักรีบรมราชวงศ์	XD CHEWA Bt0.0183 GPI Bt0.04 SCC Bt2 SMPC Bt0.4
10	11	12	13	14
XD ATP30 Bt0.03 BANPU Bt0.75 BPP Bt0.3 QTC Bt0.2 XW TVDH 3:1 XE AIE-W2 1:0.25@Bt1 MINT-W8 1:1@Bt28	XD J Bt0.03 JMART Bt0.66 JMT Bt0.59 KWC Bt10 XW TVDH 3:1	XD TTB Bt0.053 PD SCCC Bt9	วันสงกรานต์	วันสงกรานต์
17	18	19	20	21
XD GC Bt0.15 KBANK Bt3.5 S11 Bt0.1 SCB Bt5.19 TMT Bt0.15 UKEM Bt0.015	XD KGI Bt0.355 KTB Bt0.682 KTB-P Bt0.8365 KTC Bt1.15 RS Bt0.011111112 RS 10:1XD(ST) TCAP Bt1.9 TCAP-P Bt1.9 TIPCO Bt0.7 TOG Bt0.43 XE PIMO-W2 1:1@Bt1.75 PD BOL Bt0.165 ITC Bt0.2 LPN Bt0.12	XD FTE Bt0.06 HMPRO Bt0.21 PJW Bt0.05 STA Bt0.28 STA Bt0.72 STGT Bt0.25 TIDLOR Bt0.292 TIDLOR 8:1XD(ST) TPLAS Bt0.1 YUASA Bt0.346 PD ADVANC Bt4.24 GPSC Bt0.3 UAC Bt0.12	XD AIT Bt0.17 JR Bt0.09 MAJOR Bt0.25 NER Bt0.31 THANA Bt0.07 PD GGC Bt0.25 TFM Bt0.08	XD BBL Bt3 PSL Bt0.25 TISCO Bt7.75 TISCO-P Bt7.75 PD BCPG Bt0.16 COTTO Bt0.04 INTUCH Bt1.56 KIAT Bt0.02 MSC Bt0.4 Q-CON Bt0.75

XD - Cash Dividend
 XD(ST) - Stock Dividend

PD - Payment Date
 XR - Rights for Common

XW - Rights for Warrant
 XT - Rights for Transferable Subscription Right

XE - Warrant Exercise
 CW - Capital write-down

SP - Suspension

Sharecode	Effdate	Enddate	หลักทรัพย์ที่เข้าช่วยมาตรการ กำกับการซื้อขาย			หลักทรัพย์ภายใต้เครื่องหมาย C			หลักทรัพย์ภายใต้ เครื่องหมาย NC (Non Compliance)	
			Turnover list	Level (**)	หมายเหตุ	Caution : "C"	สาเหตุ	"NC"	สาเหตุ	
JCKH-W1	03/03/2022	จนกว่าจะ ได้รับการ เปลี่ยนแปลง จาก SET	-	-	-	✓		-		
ACAP	17/05/2022	จนกว่าจะ ได้รับการ เปลี่ยนแปลง จาก SET	-	-	-	✓	วันที่ 17/05/2022 ขึ้นเครื่องหมาย C เหตุผล: ส่วนของผู้ถือหุ้น < 50% ของทุนชำระ: แล้ว สำหรับงบการเงิน ไตรมาสที่ 1 สิ้นสุดวันที่ 31 มีนาคม 2565 เหตุที่เกี่ยวข้องแล้ว : - ศาลยกคำร้องขอฟื้นฟูกิจการหรือมีการ ถอนคำร้องขอฟื้นฟูกิจการ หมายเหตุ : จนถึงปัจจุบัน งบการเงินไตรมาส 2 สิ้นสุดวันที่ 30 มิถุนายน 2565 ของบริษัท ยังคงมีส่วนของผู้ถือหุ้น < 50% ของทุนชำระแล้ว	-	-	
EMC	18/05/2022	จนกว่าจะ ได้รับการ เปลี่ยนแปลง จาก SET	-	-	-	✓	วันที่ 18/05/2022 ขึ้นเครื่องหมาย C เหตุผล: ส่วนของผู้ถือหุ้น < 50% ของทุนชำระ: แล้ว สำหรับงบการเงิน ไตรมาสที่ 1 สิ้นสุดวันที่ 31 มีนาคม 2565	-	-	
KC	19/05/2022	จนกว่าจะ ได้รับการ เปลี่ยนแปลง จาก SET	-	-	-	✓	วันที่ 19/05/2022 ขึ้นเครื่องหมาย C เหตุผล: ส่วนของผู้ถือหุ้น < 50% ของทุนชำระ: แล้ว สำหรับงบการเงิน ไตรมาสที่ 1 สิ้นสุดวันที่ 31 มีนาคม 2565	-	-	
SMK	25/05/2022	จนกว่าจะ ได้รับการ เปลี่ยนแปลง จาก SET	-	-	-	✓	วันที่ 20/05/2022 ขึ้นเครื่องหมาย C เหตุผล: ศาลรับคำร้องขอฟื้นฟูกิจการ วันที่ 25/05/2022 เพิ่มเหตุขึ้นเครื่องหมาย C เหตุผล: ส่วนของผู้ถือหุ้น < 50% ของทุนชำระ: แล้ว สำหรับงบการเงิน ไตรมาสที่ 1 สิ้นสุดวันที่ 31 มีนาคม 2565	-	-	
CIG	17/08/2022	จนกว่าจะ ได้รับการ เปลี่ยนแปลง จาก SET	-	-	-	✓	วันที่ 17/08/2022 ขึ้นเครื่องหมาย C เหตุผล: ส่วนของผู้ถือหุ้น < 50% ของทุนชำระ: แล้ว สำหรับงบการเงิน ไตรมาสที่ 2 สิ้นสุดวันที่ 30 มิถุนายน 2565	-	-	
W	16/11/2022	จนกว่าจะ ได้รับการ เปลี่ยนแปลง จาก SET	-	-	-	✓	วันที่ 16/11/2022 ขึ้นเครื่องหมาย C เหตุผล: ส่วนของผู้ถือหุ้น < 50% ของทุนชำระ: แล้ว สำหรับงบการเงิน ไตรมาสที่ 3 สิ้นสุดวันที่ 30 กันยายน 2565	-	-	
TRUEE	22/02/2023	จนกว่าจะ ได้รับการ เปลี่ยนแปลง จาก SET	-	-	-	✓	วันที่ 22/02/2023 ขึ้นเครื่องหมาย C เหตุผล: ส่วนของผู้ถือหุ้น < 50% ของทุนชำระ: แล้ว สำหรับงบการเงินประจำปี สิ้นสุดวันที่ 31 ธันวาคม 2565	-	-	
SDC	27/02/2023	จนกว่าจะ ได้รับการ เปลี่ยนแปลง จาก SET	-	-	-	✓	วันที่ 27/02/2023 ขึ้นเครื่องหมาย C เหตุผล: ส่วนของผู้ถือหุ้น < 50% ของทุนชำระ: แล้ว สำหรับงบการเงินประจำปี สิ้นสุดวันที่ 31 ธันวาคม 2565	-	-	
MPIC	28/02/2023	20/03/2023	✓	1	-	-	-	-	-	
SOLAR	02/03/2023	จนกว่าจะ ได้รับการ เปลี่ยนแปลง จาก SET	-	-	-	✓	วันที่ 02/03/2023 ขึ้นเครื่องหมาย C เหตุผล: ส่วนของผู้ถือหุ้น < 50% ของทุนชำระ: แล้ว สำหรับงบการเงินประจำปี สิ้นสุดวันที่ 31 ธันวาคม 2565	-	-	
BVG	07/03/2023	24/03/2023	✓	1	-	-	-	-	-	
READY	07/03/2023	24/03/2023	✓	1	-	-	-	-	-	
SKY	08/03/2023	28/03/2023	✓	1	ขยายช่วง ดำเนินการ	-	-	-	-	

หมายเหตุ:

- ที่มา: ตลาดหลักทรัพย์ (www.set.or.th) และ สมาคมบริษัทหลักทรัพย์ (www.asco.or.th)
- หุ่นตามตารางดังกล่าว เมื่อใช้จะรวมถึงหุ้นในกรณี: ตามต่างประเทศและในเขตเศรษฐกิจพิเศษที่ติดจากหลักทรัพย์อ้างอิงของไทย (NVDR)
- หลักทรัพย์ที่มีเครื่องหมาย " " เป็น ใบแสดงสิทธิในผลประโยชน์ที่เกิดจากหลักทรัพย์อ้างอิงไทย (Non-Voting Depository Receipt : NVDR)

1. หลักทรัพย์ที่เข้าช่วยมาตรการกำกับการซื้อขาย (Turnover list)

Level (*) ได้แก่

- Level 1 หมายถึง ให้ซื้อด้วยการวางเงินสด 100% ก่อนซื้อ (บัญชี cash balance) และ ห้ามนำหลักทรัพย์ที่กำหนดมาเป็นวงเงินซื้อขาย
- Level 2 หมายถึง ให้ซื้อด้วยการวางเงินสด 100% ก่อนซื้อ และ ห้ามนำหลักทรัพย์ที่กำหนดมาเป็นวงเงินซื้อขาย และ ห้าม Net Settlement
- Level 3 หมายถึง ห้ามซื้อขายชั่วคราว 1 วันทำการ (เฉพาะวันแรก); เมื่ออนุญาตให้ซื้อขาย ให้ซื้อด้วยการวางเงินสด 100% ก่อนซื้อ และ ห้ามนำหลักทรัพย์ที่กำหนดมาเป็นวงเงินซื้อขาย และ ห้าม Net Settlement

2. หลักทรัพย์ภายใต้เครื่องหมาย Caution : "C"

หลักทรัพย์ที่ถูกขึ้นเครื่องหมาย C จะต้องซื้อด้วยบัญชี Cash Balance (คือ สมาชิกต้องดำเนินการให้ลูกค้าวางเงินสดไว้ล่วงหน้ากับสมาชิกเต็มจำนวนก่อนซื้อหลักทรัพย์นั้น) ตั้งแต่วันที่ขึ้นเครื่องหมายเป็นต้นไป

ข้อสงวนสิทธิ์:

ข้อมูลในรายงานนี้เป็นข้อมูลที่มีการเปิดเผยต่อสาธารณะ ซึ่งนักลงทุนสามารถเข้าถึงได้โดยทั่วไป และเป็นข้อมูลที่เชื่อว่าน่าเชื่อถือได้ แต่ทั้งนี้ บริษัทหลักทรัพย์ อินโนเวสต์ เอกซ์ จำกัด (“บริษัท”) มิได้ยืนยันหรือรับรองถึงความถูกต้อง หรือสมบูรณ์ของข้อมูลดังกล่าวแต่อย่างใด ความคิดเห็นที่ปรากฏอยู่ในรายงานนี้เป็นเพียงการนำเสนอในมุมมองของบริษัท และเป็นความคิดเห็น ณ วันที่ที่ปรากฏในรายงานเท่านั้น ซึ่งอาจเปลี่ยนแปลงได้ภายหลังวันดังกล่าว โดยบริษัทไม่จำเป็นต้องแจ้งให้สาธารณชน หรือนักลงทุนทราบ รายงานนี้จัดทำขึ้นเพื่อเผยแพร่ข้อมูลให้แก่ นักลงทุนเท่านั้น บริษัทไม่รับผิดชอบต่อการนำข้อมูลหรือความคิดเห็นใดๆ ไปใช้ในทุกรณกรณณ์ ดังนั้นนักลงทุนจึงควรใช้ดุลพินิจในการพิจารณาตัดสินใจก่อนการลงทุน นอกจากนี้ บริษัท และ/หรือ บริษัทในเครือของบริษัทอาจมีส่วนเกี่ยวข้องหรือผลประโยชน์ใดๆ กับบริษัทใดๆ ที่ถูกกล่าวถึงในรายงานนี้ก็ได้

บริษัทหลักทรัพย์ อินโนเวสต์ เอกซ์ จำกัด (INVX) เป็นบริษัทย่อยที่ธนาคารไทยพาณิชย์ จำกัด (มหาชน) (SCB) ถือหุ้นทั้งหมด ข้อมูลใดๆ ที่เกี่ยวข้องกับ SCB มีวัตถุประสงค์เพื่อใช้ในการเปรียบเทียบเท่านั้น

เอกสารฉบับนี้จัดทำโดย บริษัทหลักทรัพย์ อินโนเวสต์ เอกซ์ จำกัด (INVX) ซึ่งมีธนาคารไทยพาณิชย์ จำกัด (มหาชน) (“ธนาคาร”) เป็นผู้ถือหุ้นรายใหญ่แต่เพียงผู้เดียว โดยธนาคารฯ เป็นที่ปรึกษาทางการเงินสำหรับธุรกรรมใด ๆ ของบริษัท เอสซีซี เคมิคอลส์ จำกัด (มหาชน) ความเห็น ชั่ว บทวิจย บทวิเคราะห์ ราคา ข้อความ การคาดการณ์ การประเมิน และ/หรือ ข้อมูลอื่นที่ระบุในเอกสารฉบับนี้ (“ข้อมูล”) มีวัตถุประสงค์เพื่อใช้เป็นข้อมูลทั่วไปเท่านั้น และไม่อาจตีความได้ว่าเป็นการให้คำแนะนำแก่บุคคลใดๆ หรือเป็นการเสนอซื้อ หรือเสนอขาย หรือชักชวนให้เสนอซื้อหรือเสนอขายหลักทรัพย์ โดย INVX และ/หรือกรรมการ พนักงาน และลูกจ้างของ INVX ย่อมไม่ต้องรับผิดชอบต่อความเสียหายใดๆ ทั้งความเสียหายทางตรง ความเสียหายทางอ้อม ความเสียหายจากการผิดสัญญา หรือความเสียหายอันสืบเนื่อง อันเป็นผลมาจากการใช้หรือการซื้อหรือการถือครองหรือการใช้อื่นๆ ของข้อมูล ทั้งนี้ รวมถึงแต่ไม่จำกัดเพียงการสูญเสียผลกำไร นักลงทุนพึงใช้ข้อมูลในเอกสารฉบับนี้ประกอบข้อมูลและความเห็นอื่นๆ รวมถึงพิจารณาของตัวในการตัดสินใจลงทุน ข้อมูลในเอกสารฉบับนี้จัดทำขึ้นจากแหล่งข้อมูลที่ INVX เห็นว่าน่าเชื่อถือ โดย INVX ไม่รับรองถึงความถูกต้อง สมบูรณ์ และ/หรือ ครบถ้วนของข้อมูลดังกล่าว

เอกสารฉบับนี้จัดทำโดย บริษัทหลักทรัพย์ อินโนเวสต์ เอกซ์ จำกัด (INVX) ซึ่งมีธนาคารไทยพาณิชย์ จำกัด (มหาชน) (“ธนาคาร”) เป็นผู้ถือหุ้นรายใหญ่แต่เพียงผู้เดียว โดยธนาคารฯ อาจได้รับการแต่งตั้งเป็นที่ปรึกษาทางการเงินสำหรับธุรกรรมใด ๆ ของบริษัท ไทยออยล์ จำกัด (มหาชน) ความเห็น ชั่ว บทวิจย บทวิเคราะห์ ราคา ข้อความ การคาดการณ์ การประเมิน และ/หรือ ข้อมูลอื่นที่ระบุในเอกสารฉบับนี้ (“ข้อมูล”) มีวัตถุประสงค์เพื่อใช้เป็นข้อมูลทั่วไปเท่านั้น และไม่อาจตีความได้ว่าเป็นการให้คำแนะนำแก่บุคคลใดๆ หรือเป็นการเสนอซื้อ หรือเสนอขาย หรือชักชวนให้เสนอซื้อหรือเสนอขายหลักทรัพย์ โดย INVX และ/หรือกรรมการ พนักงาน และลูกจ้างของ INVX ย่อมไม่ต้องรับผิดชอบต่อความเสียหายใดๆ ทั้งความเสียหายทางตรง ความเสียหายทางอ้อม ความเสียหายจากการผิดสัญญา หรือความเสียหายอันสืบเนื่อง อันเป็นผลมาจากการใช้หรือการซื้อถือครองหรือการใช้อื่นๆ ของข้อมูล ทั้งนี้ รวมถึงแต่ไม่จำกัดเพียงการสูญเสียผลกำไร นักลงทุนพึงใช้ข้อมูลในเอกสารฉบับนี้ประกอบข้อมูลและความเห็นอื่นๆ รวมถึงพิจารณาของตัวในการตัดสินใจลงทุน ข้อมูลในเอกสารฉบับนี้จัดทำขึ้นจากแหล่งข้อมูลที่ INVX เห็นว่าน่าเชื่อถือ โดย INVX ไม่รับรองถึงความถูกต้อง สมบูรณ์ และ/หรือ ครบถ้วนของข้อมูลดังกล่าว

เอกสารฉบับนี้จัดทำโดย บริษัทหลักทรัพย์ อินโนเวสต์ เอกซ์ จำกัด (INVX) ซึ่งมีธนาคารไทยพาณิชย์ จำกัด (มหาชน) (“ธนาคาร”) เป็นผู้ถือหุ้นรายใหญ่แต่เพียงผู้เดียว โดยธนาคารฯ ได้ทำหน้าที่เป็นที่ปรึกษาทางการเงิน Lead Arranger ของ บริษัท โกลบอล เพาเวอร์ ซินเนอร์ยี จำกัด (มหาชน) ความเห็น ชั่ว บทวิจย บทวิเคราะห์ ราคา ข้อความ การคาดการณ์ การประเมิน และ/หรือ ข้อมูลอื่นที่ระบุในเอกสารฉบับนี้ (“ข้อมูล”) มีวัตถุประสงค์เพื่อใช้เป็นข้อมูลทั่วไปเท่านั้น และไม่อาจตีความได้ว่าเป็นการให้คำแนะนำแก่บุคคลใดๆ หรือเป็นการเสนอซื้อ หรือเสนอขาย หรือชักชวนให้เสนอซื้อหรือเสนอขายหลักทรัพย์ โดย INVX และ/หรือกรรมการ พนักงาน และลูกจ้างของ INVX ย่อมไม่ต้องรับผิดชอบต่อความเสียหายใดๆ ทั้งความเสียหายทางตรง ความเสียหายทางอ้อม ความเสียหายจากการผิดสัญญา หรือความเสียหายอันสืบเนื่อง อันเป็นผลมาจากการใช้หรือการซื้อถือครองหรือการใช้อื่นๆ ของข้อมูล ทั้งนี้ รวมถึงแต่ไม่จำกัดเพียงการสูญเสียผลกำไร นักลงทุนพึงใช้ข้อมูลในเอกสารฉบับนี้ประกอบข้อมูลและความเห็นอื่นๆ รวมถึงพิจารณาของตัวในการตัดสินใจลงทุน ข้อมูลในเอกสารฉบับนี้จัดทำขึ้นจากแหล่งข้อมูลที่ INVX เห็นว่าน่าเชื่อถือ โดย INVX ไม่รับรองถึงความถูกต้อง สมบูรณ์ และ/หรือ ครบถ้วนของข้อมูลดังกล่าว

เอกสารฉบับนี้จัดทำโดย บริษัทหลักทรัพย์ อินโนเวสต์ เอกซ์ จำกัด (INVX) ซึ่งมีธนาคารไทยพาณิชย์ จำกัด (มหาชน) (“ธนาคาร”) เป็นผู้ถือหุ้นรายใหญ่แต่เพียงผู้เดียว บริษัทหลักทรัพย์จัดการกองทุน ไทยพาณิชย์ จำกัด (“SCBAM”) ซึ่งมีธนาคารไทยพาณิชย์ จำกัด (มหาชน) (“ธนาคาร”) เป็นผู้ถือหุ้นรายใหญ่แต่เพียงผู้เดียว โดยธนาคารฯ ได้ทำหน้าที่เป็นที่ปรึกษาทางการเงินของ กองทุนรวมโครงสร้างพื้นฐานโทรคมนาคม ดิจิทัล SCBAM ได้ทำหน้าที่เป็นผู้จัดการกองทุนของ กองทุนรวมโครงสร้างพื้นฐานโทรคมนาคม ดิจิทัล ความเห็น ชั่ว บทวิจย บทวิเคราะห์ ราคา ข้อความ การคาดการณ์ การประเมิน และ/หรือ ข้อมูลอื่นที่ระบุในเอกสารฉบับนี้ (“ข้อมูล”) มีวัตถุประสงค์เพื่อใช้เป็นข้อมูลทั่วไปเท่านั้น และไม่อาจตีความได้ว่าเป็นการให้คำแนะนำแก่บุคคลใดๆ หรือเป็นการเสนอซื้อ หรือเสนอขาย หรือชักชวนให้เสนอซื้อหรือเสนอขายหลักทรัพย์ โดย INVX และ/หรือกรรมการ พนักงาน และลูกจ้างของ INVX ย่อมไม่ต้องรับผิดชอบต่อความเสียหายใดๆ ทั้งความเสียหายทางตรง ความเสียหายทางอ้อม ความเสียหายจากการผิดสัญญา หรือความเสียหายอันสืบเนื่อง อันเป็นผลมาจากการใช้หรือการซื้อถือครองหรือการใช้อื่นๆ ของข้อมูล ทั้งนี้ รวมถึงแต่ไม่จำกัดเพียงการสูญเสียผลกำไร นักลงทุนพึงใช้ข้อมูลในเอกสารฉบับนี้ประกอบข้อมูลและความเห็นอื่นๆ รวมถึงพิจารณาของตัวในการตัดสินใจลงทุน ข้อมูลในเอกสารฉบับนี้จัดทำขึ้นจากแหล่งข้อมูลที่ INVX เห็นว่าน่าเชื่อถือ โดย INVX ไม่รับรองถึงความถูกต้อง สมบูรณ์ และ/หรือ ครบถ้วนของข้อมูลดังกล่าว

การซื้อขายฟิวเจอร์สและออปชั่น (Futures and Options) มีความเสี่ยงสูงที่อาจก่อให้เกิดผลขาดทุนอย่างมีนัยสำคัญ จึงไม่เหมาะสำหรับบุคคลทุกกลุ่ม ทั้งนี้ ก่อนการตัดสินใจซื้อขายฟิวเจอร์สและออปชั่น ท่านควรพิจารณาถึงฐานะทางการเงิน วัตถุประสงค์ในการลงทุน ประสบการณ์ในการลงทุนของท่าน ตลอดจนความเสี่ยงที่ท่านสามารถยอมรับได้อย่างรอบคอบ เนื่องจากมีความเป็นไปได้ที่ท่านอาจสูญเสียเงินลงทุนมากกว่าเงินลงทุนเริ่มแรก ท่านควรพิจารณาถึงความเสี่ยงทั้งหมดที่อาจเกิดขึ้นจากการซื้อขายฟิวเจอร์สและออปชั่น และท่านควรตัดสินใจลงทุนด้วยตนเอง และ/หรือ ในกรณีที่มีข้อสงสัย ท่านควรขอคำแนะนำจากที่ปรึกษาทางการเงิน

เอกสารฉบับนี้จัดทำขึ้นเพื่อส่งให้บุคคลที่กำหนด (intended recipient) เท่านั้น และห้ามมิให้ผู้ใดนำข้อมูลในเอกสารฉบับนี้ไปทำซ้ำ ส่งต่อ เผยแพร่ ขาย จำหน่าย คัดลอก นำออกแสดง หรือนำไปแสวงหาประโยชน์ในเชิงพาณิชย์ ไม่ว่าด้วยวิธีการใด ๆ โดยมิได้รับอนุญาตเป็นลายลักษณ์อักษรจาก INVX เป็นการล่วงหน้า

©สงวนลิขสิทธิ์ 2565 บริษัทหลักทรัพย์ อินโนเวสต์ เอกซ์ จำกัด

CG Rating 2022 Companies with CG Rating

Companies with Excellent CG Scoring

AAV, ADVANC, AF, AH, AIRA, AJ, AKP, AKR, ALLA, ALT, AMA, AMARIN, AMATA, AMATAV, ANAN, AOT, AP, APURE, ARIP, ASP, ASW, AUCT, AWC, AYUD, BAFS, BAM;BANPU, BAY, BBIK, BBL, BCP, BCPG, BDMS, BEM, BEYOND, BGC, BGRIM, BIZ, BKI, BOL, BPP, BRR, BTS, BTW, BWG, CENTEL, CFRESH, CGH, CHEWA, CHO, CIMBT, CK, CKP, CM, CNT, COLOR, COM7, COMAN, COTTO, CPALL, CPF, CPI, CPN, CRC, CSS, DDD, DELTA, DEMCO, DOHOME, DRT, DTAC, DUSIT, EA, EASTW, ECF, ECL, EE, EGCO, EPG, ETC, ETE, FN, FNS, FPI, FPT, FSMART, FVC, GC, GEL, GFPT, GGC, GLAND, GLOBAL, GPI, GPSC, GRAMMY, GULF, GUNKUL, HANA, HARN, HENG, HMPRO, ICC, ICHI, III, ILINK, ILM, IND, INTUCH, IP, IRC, IRPC, ITEL, IVL, JTS, JWD, K, KBANK, KCE, KEX, KGI, KKP, KSL, KTB, KTC, LALIN, LANNA, LHFG, LIT, LOXLEY, LPN, LRH, LST, MACO, MAJOR, MAKRO, MALEE, MBK, MC, MCOT, METCO, MFEC, MINT, MONO, MOONG, MSC, MST, MTC, MVP, NCL, NEP, NER, NKI, NOBLE, NSI, NVD, NYT, OISHI, OR, ORI, OSP, OTO, PAP, PCSGH, PDG, PDJ, PG, PHOL, PLANB, PLANET, PLAT, PORT, PPS, PR9, PREB, PRG, PRM, PSH, PSL, PTG, PTT, PTTEP, PTTGC, PYLON, Q-CON, QH, QTC, RATCH, RBF, RS, S, S&J, SAAM, SABINA, SAMART, SAMTEL, SAT, SC, SCB, SCC, SCCC, SCG, SCGP, SCM, SCN, SDC, SEAFCO, SEAOL, SE-ED, SELIC, SENA, SENAJ, SGF, SHR, SICT, SIRI, SIS, SITHAI, SMP, SNC, SONIC, SORKON, SPALI, SPI, SPRC, SPVI, SSC, SSSC, SST, STA, STGC, STGT, STI, SUN, SUSCO, SUTHA, SVI, SYMC, SYNTEC, TACC, TASCO;TCAP, TEAMG;TFMAMA, THANA, THANI, THCOM, THG;THIP, THRE, THREL, TIPCO, TISCO, TK, TKN, TKS, TKT, TMILL, TMT, TNDT, TNITY, TOA, TOP, TPBI, TQM, TRC, TRUE;TSC, TSR, TSTE, TSTH, TTA, TTB, TTCL, TTW, TU, TVDH, TVI, TVO, TWPC, U, UAC, UBIS, UPOIC, UV, VCOM, VGI, VIH, WACOAL, WAVE, WHA, WHAUP, WICE, WINNER, XPG, ZEN

Companies with Very Good CG Scoring

2S, 7UP, ABICO, ABM, ACE, ACG, ADB, ADD, AEONTS, AGE, AHC, AIE, AIT, ALUCON, AMANAH, AMR, APCO, APCS, AQUA, ARIN, ARROW, AS, ASAP, ASEFA, ASIA, ASIAN, ASIMAR, ASK, ASN, ATP30, B, BA, BC, BCH, BE8, BEC, SCAP, BH, BIG, BJC, BJCHI, BLA, BR, BRI, BROOK, BSM, BYD, CBG, CEN, CHARAN, CHAYO, CHG, CHOTI, CHOW, CI, CIG, CITY, CIVIL, CMC, CPL, CPW, CRANE, CRD, CSC, CSP, CV, CWT, DCC, DHOUSE, DITTO, DMT, DOD, DPAINT, DV8, EASON, EFORL, ERW, ESSO, ESTAR, FE, FLOYD, FORTH, FSS, FTE, GBX, GCAP, GENCO, GJS, GTB, GYT, HEMP, HPT, HTC, HUMAN, HYDRO, ICN, IFS, IIG, IMH, INET, INGRS, INSET, INSURE, IRCP, IT, ITD, J, JAS, JCK, JCKH, JMT, JR, KBS, KCAR, KIAT, KISS, KK, KOOL, KTIS, KUMWEL, KUN, KWC, KWM, L&E, LDC, LEO, LH, LHK, M, MATCH, MBAX, MEGA, META, MFC, MGT, MICRO, MILL, MITSIB, MK, MODERN*, MTI, NBC, NCAP, NCH, NDR, NETBAY, NEX, NINE, NATION, NNCL, NOVA, NPK, NRF, NTV, NUSA, NWR, OCC, OGC, ONEE, PACO, PATO, PB, PICO, PIMO, PIN, PJW, PL, PLE, PM, PMTA, PPP, PPPM, PRAPAT, PRECHA, PRIME, PRIN, PRINC, PROEN, PROS, PROUD, PSG, PSTC, PT, PTC, QLT, RCL, RICHY, RJH, ROJNA, RPC, RT, RWI, S11, SA, SABUY, SAK, SALEE, SAMCO, SANKO, SAPPE, SAWAD, SCI, SCP, SE, SECURE, SFLEX, SFP, SFT, SGP, SIAM, SINGER, SKE, SKN, SKR, SKY, SLP, SMART, SMD, SMIT, SMT, SNNP, SNP, SO, SPA, SPC, SPCG, SR, SRICHA, SSF, SSP, STANLY, STC, STPI, SUC, SVOA, SVT, SWC, SYNEX, TAE, TAKUNI, TCC, TCMC, TFG, TFI, TFM, TGH, TIDLOR, TIGER, TIPH, TITLE, TM, TMC, TMD, TMI, TNL, TNP, TNR, TOG, TPA, TPAC, TPSC, TPIPL, TPIPP, TPLAS, TPS, TQR, TRITN, TRT, TRU, TRV, TSE, TVT, TWP, UBE, UEC, UKEM, UMI, UOBKH, UP, UPF, UTP, VIBHA, VL, VPO, VRANDA, WGE, WIJK, WIN, WINMED, WORK, WP, XO, YUASA, ZIGA

Companies with Good CG Scoring

A, A5, AI, ALL, ALPHAX, AMC, APP, AQ, AU, B52, BEAUTY, BGT, BLAND, BM, BROCK, BSBM, BTNC, CAZ, CCP, CGD, CMAN, CMO, CMR;CPANEL, CPT, CSR, CTW, D, DCON, EKH, EMC, EP, EVER, F&D, FMT, GIFT, GLOCON, GLORY, GREEN, GSC, HL, HTECH, IHL, INOX, JAK, JMART, JSP;JUBILE, KASET, KCM, KWI, KYE, LEE, LPH, MATI, M-CHAI, MCS, MDX, MENA, MJD, MORE, MPIC, MUDD, NC, NEWS, NFC, NSL, NV, PAF, PEACE, PF, PK, PPM, PRAKIT, PTL, RAM, ROCK, RP, RPH, RSP, SIMAT, SISB, SK, SOLAR, SPACK, SPG, SQ, STARK, STECH, SUPER, SVH, PTECH, TC;TCCC, TCJ, TEAM, THE, THMUI, TKC;TNH, TNPC, TOPP, TPCH, TPOLY, TRUBB, TTI, TYCN, UMS, UNIQ;UPA, UREKA, VARO, W, WFX, WPH, YGG

Corporate Governance Report

The material contained in this publication is for general information only and is not intended as advice on any of the matters discussed herein. Readers and others should perform their own independent analysis as to the accuracy or completeness or legality of such information. The Thai Institute of Directors, its officers, the authors and editor make no representation or warranty as to the accuracy, completeness or legality of any of the information contained herein. By accepting this document, each recipient agrees that the Thai Institute of Directors Association, its officers, the authors and editor shall not have any liability for any information contained in, or for any omission from, this publication.

The survey result is as of the date appearing in the Corporate Governance Report of Thai Listed Companies. As a result, the survey result may be changed after that date. InnovestX Securities Company Limited does not conform nor certify the accuracy of such survey result.

To recognize well performers, the list of companies attaining "Good", "Very Good" and "Excellent" levels of recognition (Not including listed companies qualified in the "no announcement of the results" clause from 1 January 2021 to 27 October 2022) is publicized.

* บริษัทหรือกรรมการหรือผู้บริหารของบริษัทที่มีส่วนดำเนินการกำกับดูแลกิจการ เช่น การกระทำผิดเกี่ยวกับหลักทรัพย์ การทุจริต คอร์รัปชัน เป็นต้น ซึ่งการให้ข้อมูล CGR ควรระมัดระวังข้อมูลที่เกี่ยวข้องประกอบด้วย

Anti-corruption Progress Indicator

Certified (ได้มาตรฐาน)

2S, 7UP, ADVANC, AF, AI, AIE, AIRA, AJ, AKP, AMA, AMANAH, AMATA, AMATAV, AP, APCS, AS, ASIAN, ASK, ASP, AWC, AYUD, B, BAFS, BAM, BANPU, BAY, BBL, BCH, BCP, BCPG, BE8, BEC, BEYOND, BGC, BGRIM, BKI, BLA, BPP, BROOK, BRR, BSBM, BTS, BWG, CEN, CENTEL, CFRESH, CGH, CHEWA, CHOTI, CHOW, CIG, CIMBT, CM, CMC, COM7, COTTO, CPALL, CPF, CPI, CPL, CPN, CRC, CSC, DCC, DELTA, DEMCO, DIMET, DRT, DUSIT, EA, EASTW, EGCO, EP, EPG, ERW, ESTAR, ETE, FE, FNS, FPI, FPT, FSMART, FSS, FTE, GBX, GC, GCAP, GEL, GFPT, GGC, GJS, GPI, GPSC, GSTEEL, GULF, GUNKUL, HANA, HARN, HEMP, HENG, HMPRO, HTC, ICC, ICHI, IFS, III, ILINK, INET, INSURE, INTUCH, IRC, IRPC, ITEL, IVL, JKN, JR, K, KASET, KBANK, KBS, KCAR, KCE, KGEN, KGI, KKP, KSL, KTB, KTC, KWI, L&E, LANNA, LH, LHFG, LHI, LPN, LRH, M, MAJOR, MAKRO, MALEE, MATCH, MBAX, MBK, MC, MCOT, META, MFC, MFEC, MILL, MINT, MONO, MOONG, MSC, MST, MTC, MTI, NEP, NINE, NKI, NOBLE, NOK, NSI, NWR, OCC, OGC, ORI, PAP, PATO, PB, PCSGH, PDG, PDJ, PG, PHOL, PK, PL, PLANB, PLANET, PLAT, PM, PPP, PPPM, PPS, PR9, PREB, PRG, PRINC, PRM, PROS, PSH, PSL, PSTC, PT, PTG, PTT, PTTEP, PTTGC, PYLON, Q-CON, QH, QLT, QTC, RABBIT, RATCH, RML, RWI, S&J, SAAM, SABINA, SAPPE, SAT, SC, SCB, SCC, SCCC, SCG, SCGP, SCM, SCN, SEAOL, SE-ED, SELIC, SENA, SGP, SINGER, SIRI, SITHAI, SKR, SMIT, SMK, SMP, SNC, SNP, SORKON, SPACK, SPALI, SPC, SPI, SPRC, SRICHA, SSF, SSP, SSSC, SST, STA, STGT, STOWER, SUSCO, SVI, SYMC, SYNTEC, TAE, TAKUNI, TASCO, TCAP, TCMC, TFG, TFI, TFMAMA, TGH, THANI, THCOM, THIP, THRE, THREL, TIDLOR, TIPCO, TISCO, TKS, TKT, TMILL, TMT, TNITY, TNL, TNP, TNR, TOG, TOP, TOPP, TPA, TPAC, TPSC, TPIPL, TPIPP, TPLAS, TPS, TQR, TRITN, TRT, TRU, TSC, TSTE, TSTH, TTA, TTB, TTCL, TU, TVDH, TVI, TVO, TWPC, UBE, UBIS, UEC, UKEM, UOBKH, UPF, UV, VGI, VIH, WACOAL, WHA, WHAUP, WICE, WIJK, XO, YUASA, ZEN, ZIGA

Declared (ไม่มาตรฐาน)

AH, ALT, APCO, ASW, B52, CHG, CI, CPR, CPW, DDD, DHOUSE, DOHOME, ECF, EKH, ETC, EVER, FLOYD, GLOBAL, ILM, INOX, J, JMART, JMT, JTS, KEX, KUMWEL, LDC, MEGA, NCAP, NOVA, NRF, NUSA, OR, PIMO, PLE, RS, SAK, SIS, SSS, STECH, SUPER, SVT, TKN, TMD, TMI, TQM, TRT, TSI, VARO, VCOM, VIBHA, W, WIN

N/A

24CS, 3K-BAT, A, A5, AAI, AAV, ABM, ACAP, ACC, ACE, ACG, ADB, ADD, AEONTS, AFC, AGE, AHC, AIT, AJA, AKR, ALL, ALLA, ALPHAX, ALUCON, AMAR, AMARIN, AMC, AMR, ANAN, AOT, APEX, APP, APURE, AQ, AQUA, ARIN, ARIP, ARROW, ASAP, ASEFA, ASIA, ASIMAR, ASN, ATP30, AU, AUCT, AURA, BA, BBIK, BC, BCT, BDMS, BEAUTY, BEM, BGT, BH, BIG, BIOTEC, BIS, BIZ, BJC, BJCHI, BKD, BLAND, BLESS, BLISS, BM, BOL, BR, BRI, BROCK, BSM, BTG, BTNC, BTW, BUI, BVG, BYD, CAZ, CBG, CCET, CCP, CEYE, CGD, CH, CHARAN, CHASE, CHAYO, CHIC, CHO, CITY, CIVIL, CK, CKP, CMAN, CMO, CMR, CNT, COLOR, COMAN, CPANEL, CPH, CPT, CRANE, CRD, CSP, CSR, CSS, CTW, CV, CWT, D, DCON, DITTO, DMT, DOD, DPAINT, DTCENT, DTICI, DV8, EASON, ECL, EE, EFORL, EMC, ESSO, F&D, FANCY, FMT, FN, FORTH, FTI, FVC, GENCO, GIFT, GL, GLAND, GLOCON, GLORY, GRAMMY, GRAND, GREEN, GSC, GTB, GTV, GYT, HFT, HL, HPT, HTECH, HUMAN, HYDRO, ICN, IFEC, IHL, IIG, IMH, IND, INGRS, INSET, IP, IRPC, IT, ITC, ITD, ITNS, ITTHI, JAK, JAS, JCK, JCKH, JCT, JDF, JSP, JUBILE, KAMART, KC, KCC, KCM, KDH, KIAT, KISS, KJL, KK, KKC, KLINIQ, KOOL, KTIS, KTMS, KUN, KWC, KWM, KYE, LALIN, LEE, LEO, LIT, LOXLEY, LPH, LST, MACO, MANRIN, MASTER, MATI, MAX, M-CHAI, MCS, MDX, MEB, MENA, METCO, MGT, MICRO, MIDA, MITSIB, MJD, MK, ML, MODERN, MORE, MOSHI, MPIC, MTW, MUD, MVP, NATION, NC, NCH, NCL, NDR, NER, NETBAY, NEW, NEWS, NEX, NFC, NNCL, NPK, NSL, NTSC, NTV, NV, NVD, NYT, OHTL, OISHI, ONEE, OSP, OTO, PACE, PACO, PAF, PCC, PEACE, PERM, PF, PICO, PIN, PJW, PLUS, PMTA, POLAR, POLY, POMPUI, PORT, POST, PPM, PQS, PRAKIT, PRAPAT, PRECHA, PRI, PRIME, PRIN, PRO, PROEN, PROUD, PRTR, PSG, PTC, PTECH, PTL, RAM, RBF, RCL, READY, RICHY, RJH, ROCK, ROH, ROJNA, RP, RPC, RPH, RSP, RT, S, S11, SA, SABUY, SAF, SAFARI, SALEE, SAM, SAMART, SAMCO, SAMTEL, SANKO, SAUCE, SAWAD, SAWANG, SCAP, SCI, SCP, SDC, SE, SEAFCO, SECURE, SENAJ, SFLEX, SFP, SFT, SGC, SGF, SHANG, SHR, SIAM, SICT, SIMAT, SISB, SJWD, SK, SKE, SKN, SKY, SLM, SLP, SM, SMART, SMD, SMT, SNNP, SO, SOLAR, SONIC, SPA, SPCG, SPG, SPVI, SQ, SR, SSC, STANLY, STARK, STC, STEC, STHAI, STI, STP, STPI, SUC, SUN, SUTHA, SVOA, SVR, SWC, SYNEX, TACC, TAPAC, TC, TCC, TCCC, TCJ, TCOAT, TEAM, TEAMG, TEGH, TEKA, TFM, TGE, TGPRO, TH, THAI, THANA, THE, THG, THL, THMUI, TIGER, TIPH, TITLE, TK, TKC, TLI, TM, TMC, TMW, TNDT, TNH, TNPC, TOA, TPAC, TPBI, TPCH, TPIPL, TPIPP, TPLAS, TPOLY, TPS, TQR, TR, TRC, TRITN, TRUBB, TRUE, TRV, TSE, TSF, TSR, TTI, TTT, TTW, TVT, TWP, TWZ, TYCN, UAC, UBA, UMI, UMS, UNIQ, UP, UPOIC, UREKA, UTP, UVAN, VL, VNG, VPO, VRANDA, WARRIX, WAVE, WFX, WGE, WINMED, WINNER, WORK, WORLD, WP, WPH, XPG, YGG, YONG

Explanations

Companies participating in Thailand's Private Sector Collective Action Coalition Against Corruption programme (Thai CAC) under Thai Institute of Directors (as of July 7, 2022) are categorised into: companies that have declared their intention to join CAC, and companies certified by CAC.