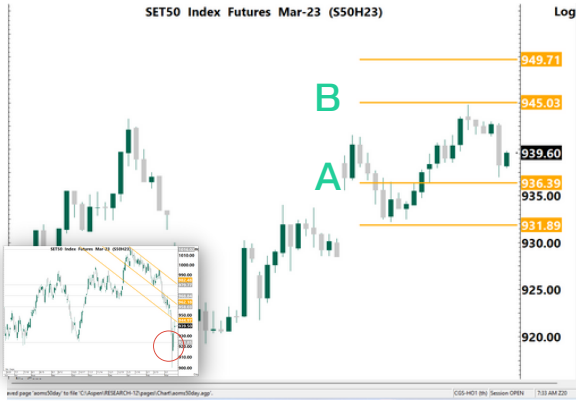


SET50 FUTURE

20 March 2023



Volume			
17-Mar-23	Institution	Foreign	Retail
Long	55,153	97,849	152,188
Short	52,755	101,705	150,730
Net	2,398	-3,856	1,458
Accumulated Net 1W	18,378	61,282	-79,660
Accumulated Net 1M	50,420	-92,631	42,211

Product	S50H23	Support	A 936.40 931.90	Resistance	949.70 B 945.00	Basis	-0.9
----------------	--------	----------------	--------------------	-------------------	--------------------	--------------	------

Technical view

แนวโน้ม **ขาลง**

คำแนะนำ Action

- กรณีมองขึ้น รอราคา Breakout แนวต้าน B ใช้เป็นจุด เปิด Long และใช้จุด B เป็น Stop Loss / รอราคาย่อพักตัว แล้วเปิด Long เมื่อมีสัญญาณกลับตัวขึ้น แล้วใช้ราคา Low เป็นจุดอ้างอิง Stop Loss
- กรณีมองลง (ให้นำหนักใน Action นี้) ถ้ามี Position ให้ Let's Profit Run / ถ้าไม่มี Position แนะนำให้รอราคา Breakout แนวรับ A โดยใช้จุด A หรือ B เป็นจุด Stop Loss / เปิด Short เมื่อมีสัญญาณกลับตัวลง แล้วใช้ราคา High เป็นจุดอ้างอิง stop Loss

Note *, ** (อ่านเพิ่มเติมการ Take Profit ใน Appendix TFEX)

Fundamental view

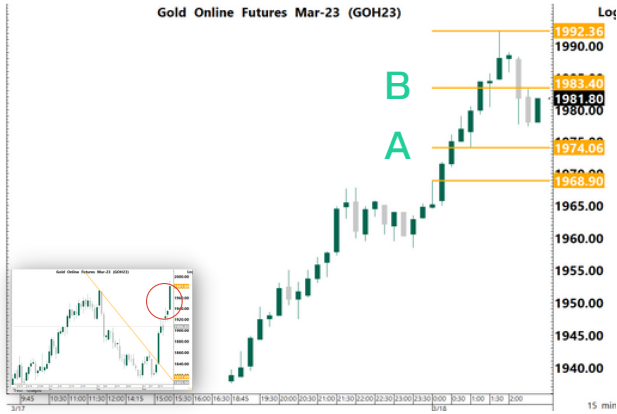
สัปดาห์นี้คาด SET50 Index Sideway ติดตาม ปัจจัยภายในประเทศ อาทิ การประกาศยุบสภา เข้าสู่โหมดการเลือกตั้ง เป็นปัจจัยหนุนตลาดหุ้นไทย ส่วนปัจจัยต่างประเทศ การประชุม FOMC วันพฤหัสบดี คาด ปรับดอกเบี้ยขึ้น 0.25% แต่ประเด็นที่น่าติดตามคือ นโยบายการช่วยเหลือสภาพของธนาคารและมุมมองของนโยบายการเงินในอนาคต หากออกมาในโทนที่ยังคงอัดฉีดสภาพคล่องเพื่อให้ความช่วยเหลือด้านการแก้ภาคการเงิน เป็นปัจจัยหนุนตลาดในระยะสั้นได้ อีกปัจจัยที่น่าติดตามคือ PMI สหรัฐ วันศุกร์ แต่ยังคงปัจจัยกดดัน จากการล้มละลายของธนาคารที่คอยกดดันตลาดหุ้นเป็นระยะ เป็นปัจจัยหนุนตลาดหุ้นไทย ส่วนต่างชาติเปิด Short TFEX 4,000 สัญญา แต่ OI ลดลง 10,000 สัญญา วันนี้อัตรา SET50 Index ปรับตัวขึ้น จากการเข้าสู่โหมดเลือกตั้งเลือกตั้งของไทย

	OI				OI change (contract)			Expire
	17-Mar-23	1D	1W	1M	1D	1W	1M	
S50H23	449,336	461,174	523,639	541,749	-11,838	-74,303	-92,413	30-Mar-23
S50J23	137	147	245	154	-10	-108	-17	27-Apr-23
S50K23	157	199	160	0	-42	-3	157	30-May-23
S50M23	113,599	112,739	107,030	58,393	860	6,569	55,206	29-Jun-23
S50U23	33,874	33,493	30,152	23,848	381	3,722	10,026	28-Sep-23
S50Z23	17,806	17,648	17,222	12,995	158	584	4,811	28-Dec-23

* การลงทุนมีความเสี่ยง ผู้ลงทุนควรศึกษาข้อมูลให้รอบคอบก่อนตัดสินใจลงทุน

GOLD FUTURE

20 March 2023



Volume			
17-Mar-23	Institution	Foreign	Retail
Long	4,397	26,338	20,057
Short	3,298	25,513	21,981
Net	1,099	825	-1,924
Accumulated Net 1W	2,173	10,814	-12,987
Accumulated Net 1M	3,628	24,063	-27,691

Product

GOH23

Support

A 1,974.10
B 1,968.90

Resistance

1,992.40
B 1,983.40

Basis

6.9

Technical view

แนวโน้ม ขาขึ้น

คำแนะนำ Action

- กรณียกขึ้น (ให้นำหนักใน Action นี้) ถ้ามี Position ให้ Let's Profit Run / ถ้าหากยังไม่มี Position รอราคาย่อพักตัวแล้วเปิด Long เมื่อมีสัญญาณกลับตัวขึ้น ใช้ low ของแท่งกลับตัวเป็น จุด Stop Loss / แวรับ A เป็นจุดเปิด Long แล้วใช้จุดตั้ง กล่าวเป็นจุด Stop Loss / Long เมื่อ ราคา Breakout แนวต้าน B แล้วใช้จุด A หรือ B เป็นจุด Stop Loss
- กรณียกลง แนะนำให้หาจังหวะเปิด Short เมื่อมีสัญญาณกลับตัวลง แล้วใช้ราคา High เป็นจุดอ้างอิง Stop Loss / รอราคา Breakout แวรับ A โดยใช้จุด A เป็นจุด Stop Loss

Note *, ** (อ่านเพิ่มเติมการ Take Profit ใน Appendix TFEX)

Fundamental view

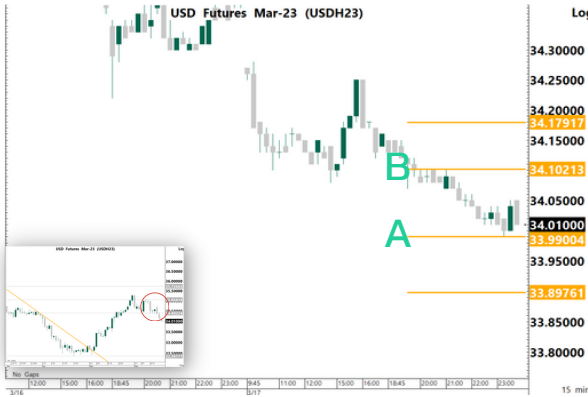
สัปดาห์นี้คาด ทองคำ Sideway Up ติดตาม การประชุม FOMC และ MPC วันพฤหัสบดี คาด ปรับดอกเบี้ยขึ้น 0.25% แต่ประเด็นที่น่าติดตามคือ นโยบายการช่วยเหลือสภาพของธนาคารและมุมมองของนโยบายการเงินในอนาคต หากออกมาในโทนที่ยังคงอัดฉีดสภาพคล่องเพื่อให้ความช่วยเหลือด้านการแก้ภาคการเงิน กดดัน Dollar Index หุนราคาทองคำได้ อีกปัจจัยที่น่าติดตามคือ PMI สหรัฐ, ยุโรป, อังกฤษ วันศุกร์เชิงปัจจัยพื้นฐานในสัปดาห์ที่ผ่านมา Read Demand จากจีนและฝั่งอินเดียปรับตัวขึ้น เนื่องจากมีเทศกาลแต่งงานในฝั่งของอินเดีย ตามปัจจัยฤดูกาล, ETF มีแรงซื้อกลับเล็กน้อยในสัปดาห์ล่าสุด ส่วน Dollar Index และ US Bond Yield ปรับตัวลง หุนราคาทองคำวันนี้คาดทองคำ ปรับตัวลง หลังจากที่ UBS ชี้ CS นักลงทุนคลายความกังวลเกี่ยวกับการเสถียรภาพของระบบการเงิน

	OI				OI change (contract)			Expire
	17-Mar-23	1D	1W	1M	1D	1W	1M	
GF10J23	7,228	8,253	9,529	5,731	-1,025	-2,301	1,497	27-Apr-23
GF10M23	8,056	8,229	8,325	3,911	-173	-269	4,145	29-Jun-23
GF10Q23	1,949	1,962	1,178	0	-13	771	1,949	30-Aug-23
GFJ23	214	205	196	178	9	18	36	27-Apr-23
GFM23	193	159	148	112	34	45	81	29-Jun-23
GFQ23	61	46	15	0	15	46	61	30-Aug-23
GOH23	11,817	11,923	15,380	24,277	-106	-3,563	-12,460	30-Mar-23
GOM23	8,004	6,743	10,048	9,924	1,261	-2,044	-1,920	29-Jun-23
SVFH23	956	939	1,496	1,197	17	-540	-241	30-Mar-23
SVFM23	831	872	752	586	-41	79	245	29-Jun-23

* การลงทุนมีความเสี่ยง ผู้ลงทุนควรศึกษาข้อมูลให้รอบคอบก่อนตัดสินใจลงทุน

USDTHB FUTURE

20 March 2023



Volume			
17-Mar-23	Institution	Foreign	Retail
Long	51,691	473	45,408
Short	27,316	533	69,723
Net	24,375	-60	-24,315
Accumulated Net 1W	22,521	-50	-22,471
Accumulated Net 1M	65,589	1,301	-66,669

Product USDH23

Support A 33.99
33.89

Resistance 34.18
B 34.10

Basis -0.03

Technical view

แนวโน้ม **ขาลง**

คำแนะนำ

- กรณีมองขึ้น รอราคา Breakout แนวต้าน B ใช้เป็นจุด เปิด Long และใช้จุด B เป็น Stop Loss / รอราคาย่อพักตัว แล้วเปิด Long เมื่อมีสัญญาณกลับตัวขึ้น แล้วใช้ราคา Low เป็นจุดอ้างอิง Stop Loss
- กรณีมองลง (ให้นำหนักใน Action นี้) ถ้ามี Position ให้ Let's Profit Run / ถ้าไม่มี Position แนะนำให้รอราคา Breakout แนวรับ A โดยใช้จุด A หรือ B เป็นจุด Stop Loss / เปิด Short เมื่อมีสัญญาณกลับตัวลง แล้วใช้ราคา High เป็นจุดอ้างอิง stop Loss

Note *, ** (อ่านเพิ่มเติมการ Take Profit ใน Appendix TFEX)

Fundamental view

สัปดาห์นี้คาด USDTHB Sideway Down ติดตาม การประชุม FOMC และ MPC วันพฤหัสบดี คาด ปรับดอกเบี้ยขึ้น 0.25% แต่ประเด็นที่น่าติดตามคือ นโยบายการช่วยเหลือสภาพของธนาคารและมุมมองของนโยบายการเงินในอนาคต หากออกมาในโทนที่ยังคงอัดฉีดสภาพคล่องเพื่อให้ความช่วยเหลือด้านการแก้ภาคการเงิน กดดัน Dollar Index หุนค่าเงินบาทให้แข็งค่าได้ อีกปัจจัยที่น่าติดตามคือ PMI สหรัฐฯ, ยุโรป, อังกฤษ วันศุกร์ ระยะกลางปัจจัยเฉพาะของไทย ไม่ว่าจะเป็นเรื่องเงินเฟ้อที่ต่ำกว่าคาด, GDP ของไทยที่แม้จะปรับคาดการณ์ลง แต่ก็ยังอยู่ในระดับที่เป็นบวก หุนค่าเงินบาทให้แข็งค่า วันนี้นี้คาด USDTHB Sideway Down

	OI				OI change (contract)			Expire
	17-Mar-23	1D	1W	1M	1D	1W	1M	
USDH23	97,554	97,537	103,787	82,131	17	-6,233	15,423	30-Mar-23
USDJ23	6,106	6,023	6,510	1,994	83	-404	4,112	27-Apr-23
USDK23	1,259	1,182	1,179	0	77	80	1,259	30-May-23
USDM23	41,000	45,166	45,243	38,401	-4,166	-4,243	2,599	29-Jun-23

* การลงทุนมีความเสี่ยง ผู้ลงทุนควรศึกษาข้อมูลให้รอบคอบก่อนตัดสินใจลงทุน

Appendix TFEX

20 March 2023

Date	Time	Currency	Impact	Detail	Actual	Forecast	Previous	
Mon Mar 13	5:20am	USD		Fed Announcement				
Tue Mar 14	2:00pm	GBP		Claimant Count Change	-11.2K	12.5K	-12.9K	
		GBP		Average Earnings Index 3m/y	5.7%	5.7%	5.9%	
	7:30pm	USD		CPI m/m	0.4%	0.4%	0.5%	
		USD		CPI y/y	6.0%	6.0%	6.4%	
		USD		Core CPI m/m	0.5%	0.4%	0.4%	
Wed Mar 15	7:30pm	GBP		Annual Budget Release				
		USD		Core PPI m/m	0.0%	0.4%	0.5%	
	USD		Core Retail Sales m/m	-0.1%	-0.1%	2.3%		
	USD		Empire State Manufacturing Index	-24.6	-7.9	-5.8		
	USD		PPI m/m	-0.1%	0.3%	0.7%		
	USD		Retail Sales m/m	0.4%	-0.3%	3.0%		
Thu Mar 16	7:30pm	USD		Philly Fed Manufacturing Index	-23.2	-14.7	-24.3	
		USD		Unemployment Claims	192K	205K	211K	
	8:15pm	EUR		Main Refinancing Rate	3.5%	3.5%	3.0%	
		EUR		Monetary Policy Statement				
Fri Mar 17	8:45pm	EUR		ECB Press Conference				
		9:00pm	USD		Prelim UoM Consumer Sentiment	63.4	66.9	67.0
			USD		Prelim UoM Inflation Expectations	3.8%		4.1%

the most important

very important

Source: www.forexfactory.com, Bloomberg


* = หากไม่ Take Profit เมื่อถึงบริเวณแนวรับต้านถัดไป แนะนำให้ใช้ Trailing Stop กำกับการบริหารจัดการความเสี่ยง เช่น ขยับจุด Stop Loss หลังจากที่ราคาวิ่งขึ้นไปจนได้กำไร 2-3 เท่าของความเสี่ยง (2R-3R)

** = Trend Following ระยะสั้น แนะนำ EMA10 ที่ Timeframe 60, EMA40 ที่ Timeframe 15

Appendix TFEX

20 March 2023

Date	Time	Currency	Impact	Detail	Actual	Forecast	Previous
Mon							
Mar 20							
Tue	5:00pm	EUR		German ZEW Economic Sentiment		14.9	28.1
Mar 21	7:30pm	EUR		ECB President Lagarde Speaks			
	9:00pm	USD		Existing Home Sales		4.19M	4.00M
Wed	2:00pm	GBP		CPI y/y		9.9%	10.1%
Mar 22	3:45pm	EUR		ECB President Lagarde Speaks			
Thu	1:00am	USD		FOMC Economic Projections			
Mar 23		USD		FOMC Statement			
		USD		Federal Funds Rate		5.0%	4.8%
	1:30am	USD		FOMC Press Conference			
	7:00pm	GBP		MPC Official Bank Rate Votes		7-0-2	7-0-2
		GBP		Monetary Policy Summary			
		GBP		Official Bank Rate		4.25%	4.00%
	7:30pm	USD		Unemployment Claims		200K	192K
	9:00pm	USD		New Home Sales		650K	670K
Fri	6:30am	JPY		National Core CPI y/y		3.1%	4.2%
Mar 24	2:00pm	GBP		Retail Sales m/m		0.2%	0.5%
	3:15pm	EUR		French Flash Services PMI		52.4	53.1
		EUR		French Flash Manufacturing PMI		48.1	47.4
	3:30pm	EUR		German Flash Manufacturing PMI		47.1	46.3
		EUR		German Flash Services PMI		51.2	50.9
	4:00pm	EUR		Flash Manufacturing PMI		48.9	48.5
		EUR		Flash Services PMI		52.6	52.7
	4:30pm	GBP		Flash Manufacturing PMI		50.0	49.3
		GBP		Flash Services PMI		53.1	53.5
	7:30pm	USD		Core Durable Goods Orders m/m		0.3%	0.8%
		USD		Durable Goods Orders m/m		1.5%	-4.5%
	8:45pm	USD		Flash Manufacturing PMI		47.3	47.3
		USD		Flash Services PMI		50.3	50.6

 the most important

 very important

Source: www.forexfactory.com, Bloomberg

* = หากไม่ Take Profit เมื่อถึงบริเวณแนวรับต้านถัดไป แนะนำให้ใช้ Trailing Stop กำกับการบริหารจัดการความเสี่ยง เช่น ขยับจุด Stop Loss หลังจากที่ราคาวิ่งขึ้นไปจนได้กำไร 2-3 เท่าของความเสี่ยง (2R-3R)

** = Trend Following ระยะสั้น แนะนำ EMA10 ที่ Timeframe 60, EMA40 ที่ Timeframe 15

Appendix SET50

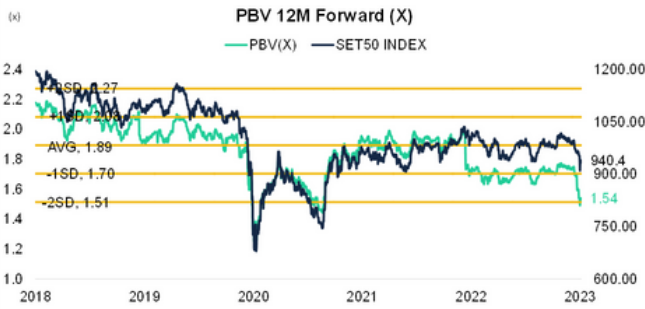
20 March 2023



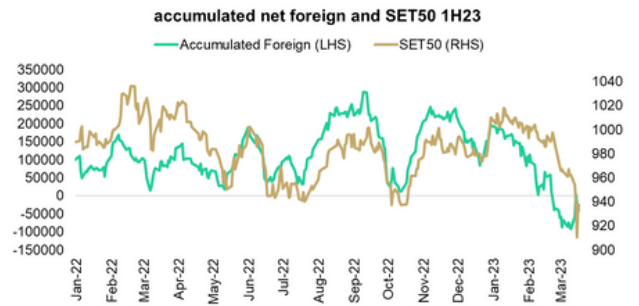
Source: Bloomberg



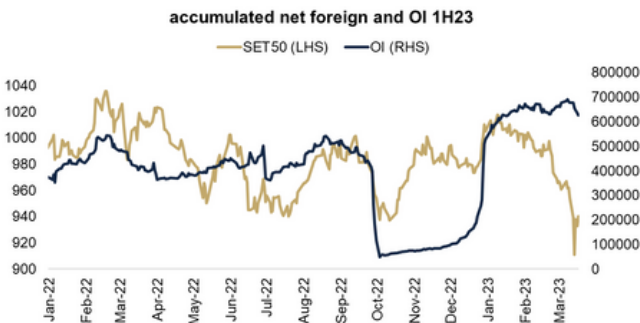
Source: Bloomberg



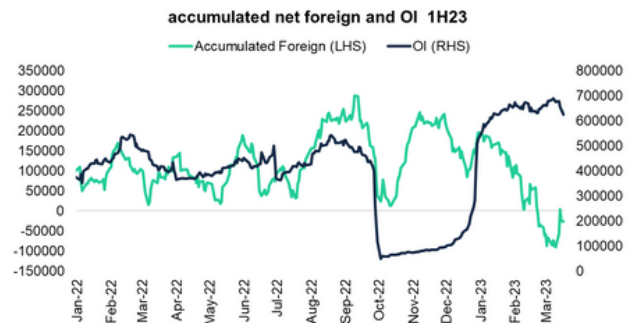
Source: Bloomberg



Source: Aspen



Source: Aspen

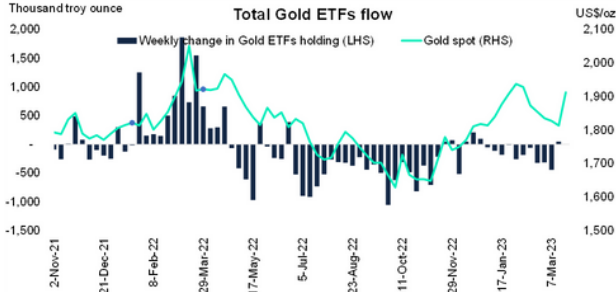


Source: Aspen

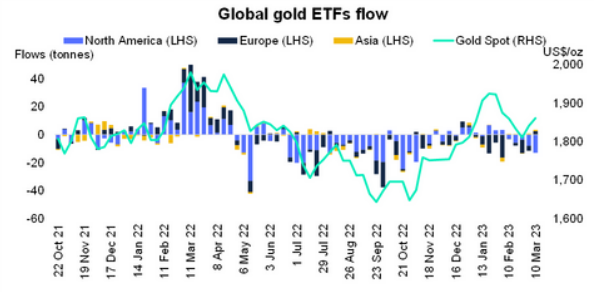
* การลงทุนมีความเสี่ยง ผู้ลงทุนควรศึกษาข้อมูลให้รอบคอบก่อนตัดสินใจลงทุน

Appendix Gold

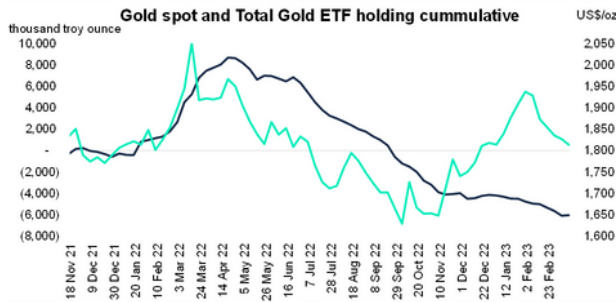
20 March 2023



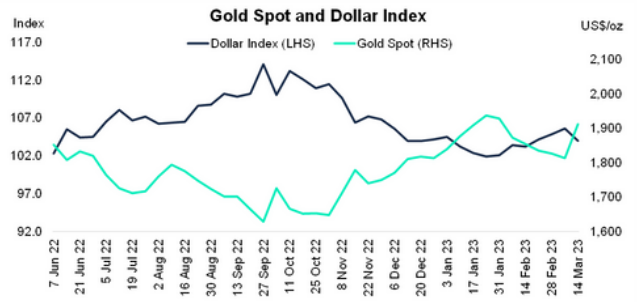
Source: Bloomberg



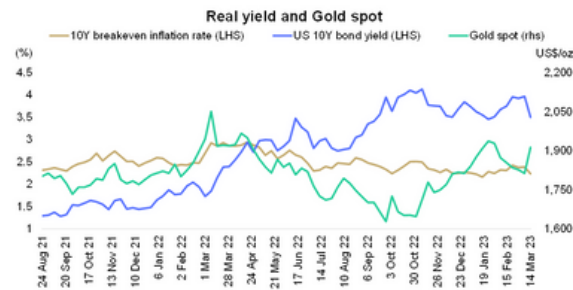
Source: World Gold Council



Source: Bloomberg



Source: Bloomberg



Source: Bloomberg

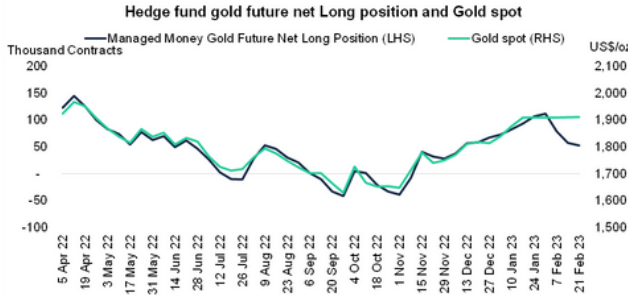


Source: Bloomberg

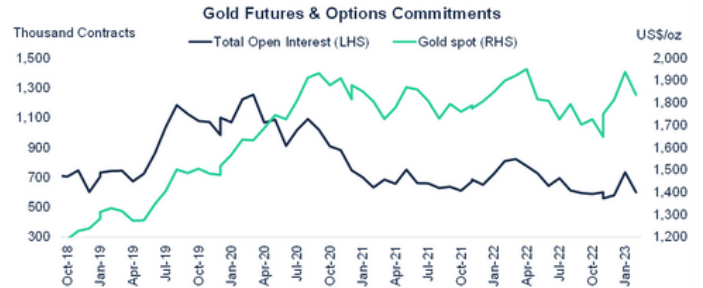
* การลงทุนมีความเสี่ยง ผู้ลงทุนควรศึกษาข้อมูลให้รอบคอบก่อนตัดสินใจลงทุน

Appendix Gold

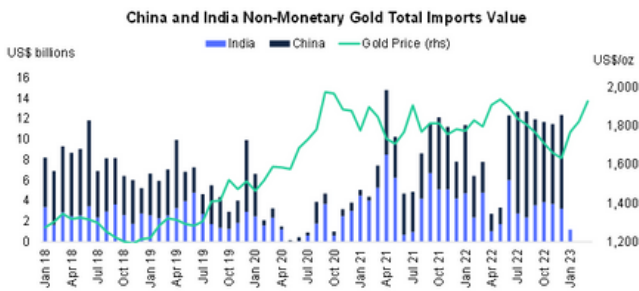
20 March 2023



Source: Bloomberg



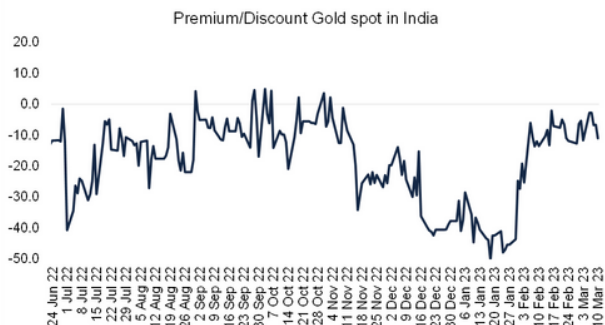
Source: Bloomberg



Source: Bloomberg



Source: World Gold Council



Source: World Gold Council

* การลงทุนมีความเสี่ยง ผู้ลงทุนควรศึกษาข้อมูลให้รอบคอบก่อนตัดสินใจลงทุน