

SET

ดัชนีราคาหุ้นตลาดหลักทรัพย์แห่งประเทศไทย

Resistance 1,570 / 1,575

Support 1,555 / 1,540

Adjust Stop 1,555.24 (Risk 0.54%)

Trailing Stop 1,538.10 (Risk 1.64%)

Base Stop 1,518.66 (Risk 2.88%)

Major Base Stop

- 1,518.66 (Risk 2.88%, 14/03/2023)

Highest Price at this Cycle

- 1,573.51 (Discount 0.63%, 15/03/2023)

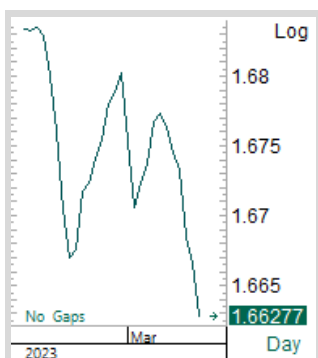
Short-term Trend - Down

Long-term Trend - Down

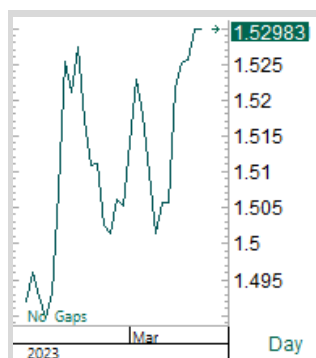


สถานการณ์ภายนอกยังผันผวน

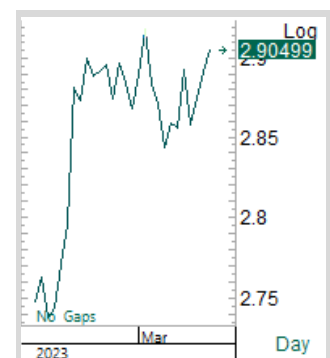
บรรยากาศการลงทุนคงสภาวะผันผวนสูง แม้ภาพของการรีบาวด์จะเกิด แต่ปัญหาระดับโลกยังคงกดดันต่อเนื่อง หลีกเลี่ยงการเทรดไปจนกว่าจะเห็นความชัดเจน หรือหากต้องการจะเทรด ให้ติดตามในช่วงระหว่างการเปิดเทรด เลือกหุ้นที่แข็งแกร่งกว่าตลาด ณ เวลานั้น (ติดตามได้จาก Realtime Scan) เทรดเชิงเก็งกำไรอย่างระมัดระวัง หรือเลือกเก็บสะสมเชิงพื้นฐานเท่านั้น โดยในสภาวะที่มีความผันผวนสูง ให้ปฏิบัติตามระเบียบวินัยการลงทุนอย่างเข้มงวด



SET/SET50



SET/SSET



SET/MAI

* การลงทุนมีความเสี่ยง ผู้ลงทุนควรศึกษาข้อมูลให้รอบคอบก่อนตัดสินใจลงทุน

No.	Name	Last	Change	%	Momentum	Pi Volatility Day		Trend	SMA20 Value		
						Start/Stop	Point		(000 Baht)	Pi Score	Position
1	ETRON	11,997.14	212.11	1.80	UP	START	12,388.83	UP	3,565,709.00	62.90	1
2	TOURISM	679.54	- 4.00	- 0.59	UP	START	717.15	UP	451,743.35	59.19	1
3	FASHION	704.96	4.86	0.69	UP	START	725.06	DOWN	209,355.80	59.15	1
4	ICT	164.10	0.88	0.54	UP	START	168.35	DOWN	5,097,123.65	58.39	1
5	PROF	334.40	- 10.49	- 3.04	DOWN	START	377.65	UP	407,907.25	57.65	-4
6	HELTH	7,061.96	29.25	0.42	UP	START	7,273.38	DOWN	2,388,892.20	55.51	0
7	PROP	256.40	2.94	1.16	UP	START	263.44	DOWN	3,881,265.25	54.79	1
8	SET50	940.40	7.60	0.81	UP	START	959.82	DOWN	40,674,820.80	54.22	2
9	BANK	369.80	6.45	1.78	UP	START	377.46	DOWN	8,769,026.35	52.77	4
10	COMM	36,350.51	- 180.96	- 0.50	UP	START	38,159.76	DOWN	6,273,958.20	51.64	-3
11	FOOD	12,087.14	85.92	0.72	UP	START	12,478.74	DOWN	3,803,115.85	51.27	0
12	SET100	2,107.28	15.19	0.73	UP	START	2,155.76	DOWN	50,463,270.60	49.91	4
13	TRANS	347.88	- 1.39	- 0.40	UP	STOP	331.03	DOWN	3,946,713.20	49.79	-4
14	PERSON	108.00	1.03	0.96	UP	START	114.26	DOWN	144,342.05	48.63	1
15	PFNREIT	146.66	1.85	1.28	UP	START	149.03	DOWN	240,149.45	47.49	4
16	SSET	1,022.12	6.01	0.59	UP	START	1,056.34	DOWN	3,329,637.70	47.45	1
17	CONMAT	8,586.10	- 63.27	- 0.73	DOWN	START	9,043.71	DOWN	1,264,939.70	47.01	-5
18	HOME	23.85	- 0.08	- 0.33	DOWN	START	25.42	DOWN	54,858.75	46.76	-4
19	AUTO	498.72	2.95	0.60	DOWN	START	516.03	DOWN	183,437.80	45.88	-1
20	PAPER	4,022.78	56.27	1.42	UP	START	4,048.97	DOWN	5,716.60	45.35	1
21	AGRI	222.86	0.36	0.16	DOWN	START	238.16	DOWN	343,710.30	43.80	-1
22	MAI	538.27	0.74	0.14	DOWN	START	567.15	DOWN	3,042,584.20	42.54	0
23	MEDIA	43.10	0.51	1.20	DOWN	START	45.52	DOWN	800,939.75	42.19	3
24	IMM	31.75	- 0.07	- 0.22	DOWN	START	33.38	DOWN	91,304.00	41.82	-1
25	CONS	63.09	0.19	0.30	UP	START	66.48	DOWN	531,109.50	40.74	0
26	INSUR	11,322.54	134.24	1.20	DOWN	START	11,896.58	DOWN	572,801.55	40.63	1
27	FIN	4,016.08	47.68	1.20	UP	START	4,208.84	DOWN	3,718,938.75	39.63	3
28	PETRO	897.68	- 4.89	- 0.54	DOWN	START	966.41	DOWN	1,395,674.85	39.57	-4
29	STEEL	33.89	0.20	0.59	UP	START	35.42	DOWN	47,223.75	39.05	-1
30	PKG	4,571.80	- 128.06	- 2.72	DOWN	START	4,980.52	DOWN	603,810.35	33.88	-1
31	ENERG	21,793.11	182.67	0.85	DOWN	START	22,702.17	DOWN	11,202,664.55	33.21	0

Bull Gauge

01

Most 5 Aggressive Bulls

1. BANK - TTB
2. SET100
3. PFNREIT - CPNREIT
4. MEDIA - MAJOR WAVE MONO TKS
BEC
5. FIN - JMT

Bear Gauge

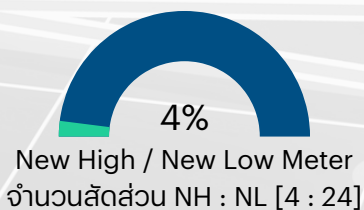
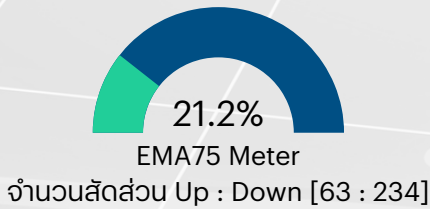
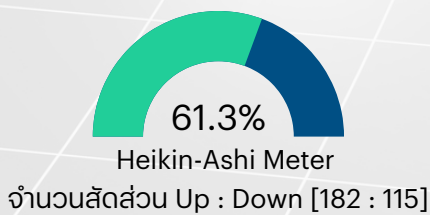
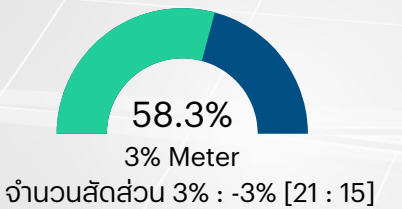
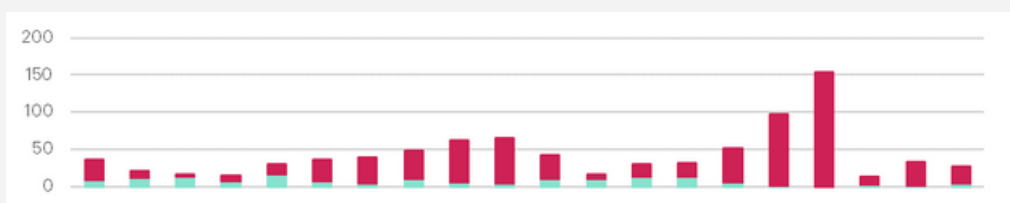
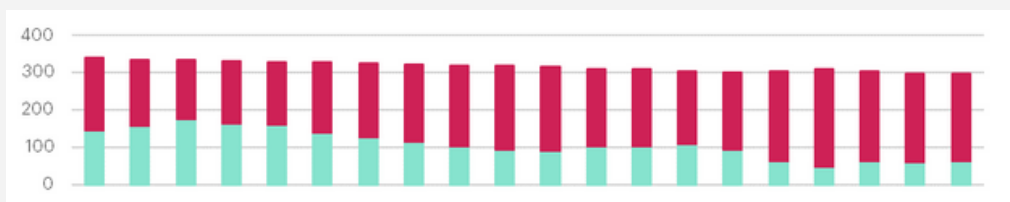
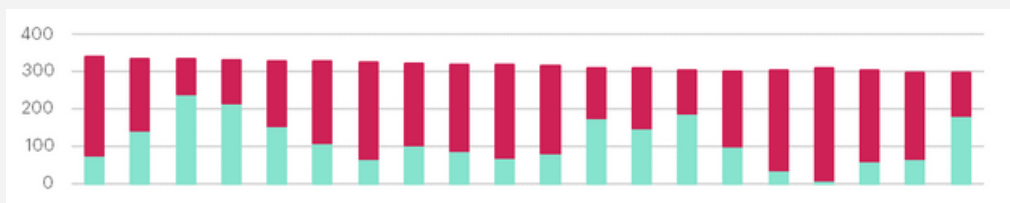
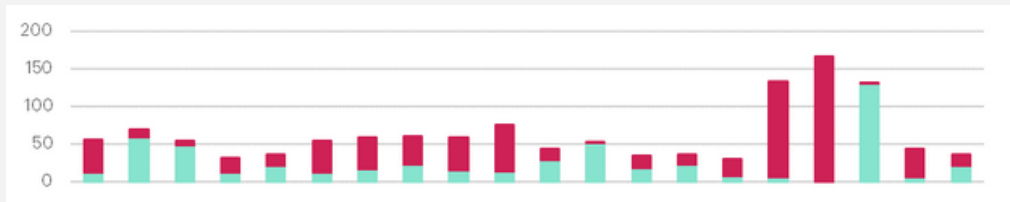
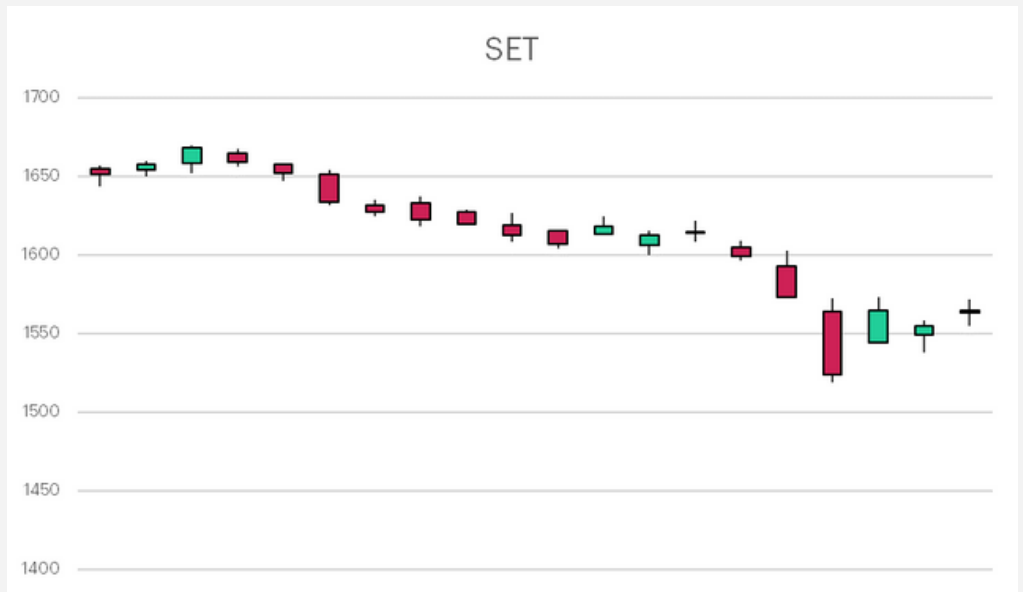
30

Most 5 Aggressive Bears

1. CONMAT
2. PROF - SISB
3. TRANS - BEM B
4. HOME
5. PETRO

* การลงทุนมีความเสี่ยง ผู้ลงทุนควรศึกษาข้อมูลหรือขอคำปรึกษาจากที่ปรึกษาการลงทุน

Pi Meter Monitoring System



* การลงทุนมีความเสี่ยง ผู้ลงทุนควรศึกษาข้อมูลให้รอบคอบก่อนตัดสินใจลงทุน

pi Technical Daily

20 March 2023

Class B		Pi Volatility Day							SMA20 Value			H-Ashi	EMA75	N-High
No.	Name	Last	Change	%	Momentum	Start/Stop	Point	Trend	('000 Baht)	Pi Score	Position			
1	TIPCO	9.70	0.10	1.04	UP	STOP	9.37	UP	14,917.60	71.06	2			
2	MENA	2.60	0.04	1.56	UP	STOP	2.13	UP	66,550.35	75.09	0			

Class C		Pi Volatility Day							SMA20 Value			H-Ashi	EMA75	N-High
No.	Name	Last	Change	%	Momentum	Start/Stop	Point	Trend	('000 Baht)	Pi Score	Position			
3	AUCT	11.40	0.70	6.54	UP	STOP	9.92	UP	33,079.45	66.98	15			
4	ILM	21.60	0.90	4.35	UP	STOP	19.59	UP	24,292.15	69.18	7			
5	AMATA	22.20	0.40	1.83	UP	STOP	20.40	UP	249,216.10	69.39	6			
6	WHA	4.20	0.08	1.94	UP	STOP	3.85	UP	663,650.65	64.81	5			
7	DMT	13.40	0.10	0.75	UP	STOP	12.47	UP	61,408.15	62.97	4			
8	SKY	29.75	-	-	DOWN	STOP	26.28	UP	173,940.65	68.54	-2			
9	BAREIT	11.00	-	-	UP	STOP	10.59	UP	24,769.20	61.83	-2			

Class D		Pi Volatility Day							SMA20 Value			H-Ashi	EMA75	N-High
No.	Name	Last	Change	%	Momentum	Start/Stop	Point	Trend	('000 Baht)	Pi Score	Position			
10	SECURE	16.00	1.50	10.34	UP	START	16.20	DOWN	11,283.20	53.37	93			
11	PTG	13.40	0.50	3.88	UP	START	14.08	DOWN	138,416.45	50.16	66			
12	TTB	1.35	0.04	3.05	UP	START	1.39	DOWN	364,478.35	53.68	54			
13	BBL	153.50	4.00	2.68	UP	START	159.07	DOWN	1,394,502.85	55.56	38			
14	SC	4.36	0.16	3.81	UP	START	4.59	UP	86,201.80	54.76	33			
15	WHART	11.00	0.30	2.80	UP	START	11.38	DOWN	10,484.45	55.00	31			
16	CPN	66.75	1.25	1.91	UP	START	69.76	DOWN	641,619.50	50.84	29			
17	STGT	10.30	0.30	3.00	UP	START	11.17	DOWN	101,066.55	50.10	29			
18	NER	5.85	0.10	1.74	UP	START	6.24	DOWN	56,731.85	50.22	27			
19	LANNA	16.70	0.40	2.45	UP	STOP	15.34	UP	39,448.75	56.62	22			
20	TRUE	8.20	0.20	2.50	UP	START	8.39	UP	1,426,891.85	59.55	21			
21	CBG	99.25	1.75	1.79	UP	START	103.88	DOWN	280,868.55	56.03	19			
22	TKC	22.90	0.70	3.15	UP	START	24.95	UP	29,638.95	54.90	18			
23	TVO	27.75	0.50	1.83	UP	START	28.80	DOWN	30,938.90	54.42	18			
24	CHG	3.66	0.06	1.67	UP	START	3.84	DOWN	144,556.50	53.02	18			
25	ASW	8.40	0.15	1.82	UP	STOP	8.22	UP	15,569.10	59.87	16			
26	ERW	4.96	0.10	2.06	UP	START	5.31	UP	115,490.65	58.94	16			
27	TFFIF	7.80	0.10	1.30	UP	START	7.93	DOWN	16,022.55	58.61	16			
28	WAVE	0.21	0.01	5.00	UP	STOP	0.18	UP	68,721.55	55.31	15			
29	UREKA	1.12	0.03	2.75	UP	START	1.14	DOWN	16,297.95	51.25	15			
30	SAWAD	50.25	1.00	2.03	UP	START	54.61	DOWN	548,805.25	51.14	15			
31	ROJNA	6.25	0.10	1.63	UP	START	6.59	UP	15,964.95	57.66	13			
32	BR	2.94	0.04	1.38	UP	START	3.12	UP	14,224.25	57.46	13			
33	INTUCH	72.50	0.50	0.69	UP	START	73.52	DOWN	484,506.25	55.59	12			
34	HMPRO	14.40	0.20	1.41	UP	START	14.88	DOWN	469,543.50	55.16	11			
35	BCH	20.10	0.30	1.52	UP	START	20.61	DOWN	187,461.60	54.67	11			
36	ETC	4.00	0.06	1.52	DOWN	START	4.44	DOWN	46,256.35	52.14	11			
37	LH	9.60	0.10	1.05	UP	START	9.94	DOWN	361,397.65	58.35	9			
38	SPALI	22.20	0.20	0.91	UP	START	23.16	DOWN	185,618.60	50.57	8			
39	TMI	1.95	0.02	1.04	DOWN	STOP	1.82	UP	37,182.60	58.91	7			
40	UVAN	7.70	0.10	1.32	UP	START	7.83	DOWN	10,489.25	53.21	5			
41	OTO	17.00	-	-	UP	START	18.24	UP	30,466.90	55.88	4			
42	BH	213.00	1.00	0.47	UP	START	220.21	DOWN	530,026.45	56.69	2			
43	AEONTS	188.00	1.50	0.80	DOWN	START	200.22	DOWN	60,269.60	54.98	2			
44	HUMAN	11.60	0.10	0.87	UP	START	12.30	DOWN	30,691.50	53.02	-2			
45	GPSC	66.50	0.25	0.38	UP	START	69.79	DOWN	319,587.15	51.55	-3			
46	CRC	44.00	-	-	UP	START	45.49	UP	587,363.70	56.81	-4			
47	KGI	4.98	-	-	UP	START	5.18	DOWN	18,556.55	57.54	-12			

* การลงทุนมีความเสี่ยง ผู้ลงทุนควรศึกษาข้อมูลหรือขอคำปรึกษาจากผู้เชี่ยวชาญก่อนตัดสินใจลงทุน

pi Technical Daily

20 March 2023

Class E		Pi Volatility Day						SMA20 Value			H-Ashi	EMA75	N-High	
No.	Name	Last	Change	%	Momentum	Start/Stop	Point	Trend	(‘000 Baht)	Pi Score	Position			
48	MAJOR	16.50	1.30	8.55	DOWN	START	17.35	DOWN	60,730.30	45.89	93			
49	TTCL	4.30	0.24	5.91	UP	START	4.44	DOWN	10,163.40	48.07	92			
50	CPF	21.70	0.50	2.36	UP	START	22.29	DOWN	448,657.60	45.65	51			
51	THCOM	14.00	0.70	5.26	UP	START	15.30	DOWN	147,522.25	49.61	47			
52	TKS	11.60	0.40	3.57	DOWN	START	12.78	DOWN	42,132.40	46.95	44			
53	MBK	16.30	0.40	2.52	DOWN	START	17.51	DOWN	66,325.95	47.91	43			
54	KBANK	132.00	2.50	1.93	UP	START	135.62	DOWN	3,048,896.70	46.14	39			
55	MONO	1.46	0.06	4.29	UP	START	1.62	DOWN	30,339.55	47.75	38			
56	JMT	46.50	2.75	6.29	UP	START	48.26	DOWN	629,831.65	42.50	37			
57	TIPH	43.75	1.50	3.55	UP	START	47.22	DOWN	101,865.95	43.49	35			
58	KKP	64.00	1.00	1.59	UP	START	66.86	DOWN	510,638.25	45.92	33			
59	THANI	3.68	0.10	2.79	UP	START	3.84	DOWN	60,056.15	44.07	30			
60	AAV	2.74	0.06	2.24	UP	START	2.88	DOWN	172,912.35	47.93	28			
61	KSL	3.32	0.06	1.84	DOWN	START	3.60	DOWN	17,444.90	46.08	28			
62	TOP	50.00	1.25	2.56	DOWN	START	54.20	DOWN	702,116.65	44.89	28			
63	SITHAI	1.52	0.04	2.70	UP	START	1.68	DOWN	46,014.30	49.07	24			
64	BANPU	10.50	0.30	2.94	DOWN	START	11.26	DOWN	1,571,860.30	42.30	24			
65	HFT	5.30	0.15	2.91	UP	START	5.59	DOWN	12,580.70	40.91	23			
66	IMH	11.90	0.30	2.59	UP	STOP	11.23	DOWN	12,161.60	48.00	21			
67	SUPER	0.59	0.01	1.72	UP	START	0.60	DOWN	34,370.85	48.79	20			
68	SYNEX	15.00	0.20	1.35	DOWN	START	16.13	DOWN	18,073.85	45.38	18			
69	TLI	12.50	0.30	2.46	UP	START	13.31	DOWN	188,704.10	42.40	18			
70	AMA	5.30	0.10	1.92	DOWN	START	6.03	DOWN	17,775.75	47.04	17			
71	FSS	3.50	0.06	1.74	UP	START	4.02	DOWN	21,017.35	49.71	14			
72	AH	28.25	0.50	1.80	UP	START	30.88	DOWN	102,474.55	47.66	14			
73	GFPT	11.50	0.20	1.77	DOWN	START	12.39	DOWN	44,626.00	43.32	14			
74	NRF	5.70	0.05	0.88	UP	START	6.01	DOWN	21,195.20	49.23	9			
75	PRINC	5.40	0.05	0.93	UP	START	5.88	DOWN	10,207.70	45.27	9			
76	CPALL	61.25	0.50	0.82	UP	START	64.77	DOWN	2,149,953.70	48.84	8			
77	BAY	28.75	0.25	0.88	UP	START	30.02	DOWN	15,960.65	47.58	8			
78	BCPG	9.00	0.10	1.12	UP	START	9.55	DOWN	43,657.40	43.23	8			
79	GLOCON	0.50	0.02	4.17	DOWN	STOP	0.47	DOWN	10,844.80	42.11	8			
80	TU	14.60	0.20	1.39	UP	START	15.46	DOWN	481,207.90	42.19	5			
81	JAS	1.93	0.03	1.58	UP	START	2.10	DOWN	64,964.65	40.68	5			
82	HENG	2.74	0.02	0.74	DOWN	START	3.06	DOWN	31,980.15	45.73	3			
83	ITEL	3.28	0.06	1.86	DOWN	START	3.57	DOWN	16,065.90	41.98	2			
84	ESSO	8.80	0.10	1.15	UP	START	9.18	DOWN	162,126.50	42.72	1			
85	JTS	35.50	0.50	1.43	DOWN	START	41.89	DOWN	36,156.05	43.21	-1			
86	BM	4.04	0.04	1.00	DOWN	START	4.58	DOWN	20,789.80	42.05	-5			
87	SPA	10.60	-	-	UP	START	11.35	DOWN	27,750.85	49.73	-6			
88	RS	15.30	-	-	UP	START	16.18	DOWN	38,985.70	49.94	-7			
89	SAK	6.20	-	-	UP	START	6.91	DOWN	25,058.60	47.90	-7			
90	AU	10.90	- 0.20	- 1.80	UP	START	11.92	DOWN	36,992.60	49.16	-19			
91	SNC	13.30	- 0.10	- 0.75	DOWN	START	14.08	DOWN	18,265.70	45.92	-25			
92	RATCH	38.00	- 0.75	- 1.94	DOWN	START	40.32	DOWN	208,773.90	42.32	-62			

* การลงทุนมีความเสี่ยง ผู้ลงทุนควรศึกษาข้อมูลหรือสอบถามก่อนตัดสินใจลงทุน

pi Technical Daily

20 March 2023

Class F		Pi Volatility Day							SMA20 Value					
No.	Name	Last	Change	%	Momentum	Start/Stop	Point	Trend	(000 Baht)	Pi Score	Position	H-Ashi	EMA75	N-High
93	PTTEP	140.50	4.50	3.31	DOWN	START	149.97	DOWN	1,597,005.05	38.56	25			
94	BEC	8.25	0.25	3.12	DOWN	START	8.86	DOWN	27,206.00	38.14	22			
95	ASK	27.25	0.50	1.87	UP	START	29.34	DOWN	44,867.90	37.73	11			
96	ITD	1.55	0.04	2.65	UP	START	1.64	DOWN	30,033.25	35.45	10			
97	IRPC	2.62	0.02	0.77	DOWN	START	2.79	DOWN	190,559.35	38.60	3			
98	CK	19.40	0.20	1.04	UP	START	20.67	DOWN	120,070.85	39.04	2			
99	ONEE	5.95	0.10	1.71	DOWN	START	6.74	DOWN	63,220.40	32.24	1			
100	KISS	6.75	-	-	DOWN	START	7.67	DOWN	27,361.50	37.84	0			
101	TC	8.75	- 0.05	- 0.57	UP	START	10.15	DOWN	23,511.30	36.95	-1			
102	PTL	17.60	- 0.10	- 0.56	DOWN	START	19.28	DOWN	27,439.95	35.17	-4			

* การลงทุนมีความเสี่ยง ผู้ลงทุนควรศึกษาข้อมูลให้รอบคอบก่อนตัดสินใจลงทุน



Pi Securities



www.pi.financial



02-2057000

ฝ่ายลูกค้าสัมพันธ์ 02-2057111