

Today Selections >> AMATA, MENA, WHA


Stock	S	R	Comment
AMATA	22.00	22.50	เสียงดีนิคมใหม่รองรับอุตสาหกรรมอีวี ชีวการแพทย์ และดิจิทัล
MENA	2.54	2.74	รายได้ปี 66 โดทะลุ 15% ฤกษ์ก่อสร้างคึกคักหนุนส่งคอนกรีตฟื้นแรง
WHA	4.16	4.30	ค่ายรถอีวีรวมซื้อที่ดิน ดันยอดขายแตะ 1,750 ไร่

Coordinated action

- SET:** คาด SET Index เปิดตลาดสัปดาห์นี้ในโทนผ่อนคลาย รับข่าวข้อตกลงการซื้อกิจการ Credit Suisse ของ UBS (รายละเอียดด้านล่าง) นอกจากนี้ ธนาคารกลางสำคัญของโลกหลายแห่งยังได้ร่วมมือกันเติมสภาพคล่องให้กับเงิน USD ผ่านธุรกรรม Swap คล้ายกับช่วงวิกฤต Covid ส่งผลให้ USD อ่อนตัวลง และ Risk sentiment ทั่วโลกทยอยปรับตัวดีขึ้น ไม่นับรวมกับการประกาศลด RRR ของธนาคารกลางจีน (PBOC) เมื่อช่วงวันศุกร์ที่ผ่านมา
- Strategy:** เรามีมุมมองเชิงบวกในระยะสั้นต่อการร่วมมือกันของ Policymaker ต่างๆทั่วโลกในการอัดฉีดสภาพคล่อง เพิ่มความแข็งแกร่งให้กับสถาบันการเงิน และการลดความเสี่ยง Systematic risk ด้วยเหตุนี้ **ในเชิงกลยุทธ์** แนะนำครองหุ้นในสัดส่วนที่ได้เข้าสะสมมาก่อนหน้านี้ที่บริเวณดัชนี 1580-1600 จุด และ 1540 จุด ตามลำดับ คงคาดการณ์ว่า SET จะสามารถสร้างฐานในระยะสั้นได้ที่บริเวณ 1550 จุด
- Done deal:** UBS ตกลงเข้าซื้อกิจการของ Credit Suisse ในวงเงิน 3.3 พันล้านเหรียญสหรัฐฯ โดยในข้อตกลงนี้ธนาคารกลางสวิตเซอร์แลนด์ได้จัดสรรเงินกู้ยืมจำนวนสูงถึง 1 แสนล้านเหรียญฯ ขณะที่รัฐบาลสวิตเซอร์แลนด์ยังได้อนุมัติเงินค้ำประกันจำนวนสูงถึง 9 พันล้านเหรียญฯ มองปัจจัยดังกล่าวมีโอกาสทำให้กลุ่มสถาบันการเงินทั่วโลกปรับตัวรับวอร์นในระยะสั้นได้
- Beware:** อย่างไรก็ตาม ปัจจัยที่น่าจับตาต่อในช่วงถัดไปได้แก่ผลกระทบด้าน Wealth effect ของผู้ถือหุ้น Credit Suisse ในรอบนี้ โดยเฉพาะหุ้นกู้ความเสี่ยงสูงอย่าง AT1 ซึ่งในรอบนี้กลับโดนลดชั้นไปต่ำกว่าผู้ถือหุ้นสามัญ ซึ่งถือเป็นเรื่องที่น่า Surprise นักลงทุนหลายคน ภาวะเช่นนี้อาจทำให้เกิดปรากฏการณ์ Mini bond shock ในตลาดทุนยุโรปจนนำมาสู่การเทขายหุ้นในช่วงสั้นได้ นอกจากนี้ ยังต้องติดตามทิศทางตลาดแรงงานในอุตสาหกรรมการเงิน หลัง Credit Suisse เตรียมปรับลดการจ้างงานขนาดใหญ่
- FOMC:** สำหรับปัจจัยที่สำคัญที่สุดในสัปดาห์นี้คงหนีไม่ผลการประชุม Fed ซึ่งจะทราบผลในช่วงคืนวันที่ 22 มี.ค.ตามเวลาบ้านเรา คาด Fed ขึ้นดอกเบี้ยที่ระดับ 0.25% ต่อไปซึ่งเป็นสิ่งที่ตลาดคาดการณ์อยู่แล้ว แต่สิ่งที่น่าจับตาได้แก่มุมมองของ Fed ต่อประเด็น Bank failures ที่เกิดขึ้นล่าสุดในสหรัฐฯ โดยเราคาดว่าโชนที่ออกมา Fed จะพยายามแยกประเด็นปัญหานี้ออกจากปัญหาใหญ่อย่างแรงกดดันเงินเฟ้อ และนั่นหมายถึงการใช้เครื่องมือในการเข้าจัดการที่แตกต่างกัน
- Surprise?:** มอง Positive surprise มีโอกาสเกิดขึ้นได้ หาก Fed มีการปรับลดประมาณการเงินเฟ้อลงอย่างสำคัญ (ล่าสุดคาดการณ์ PCE และ Core PCE ปีนี้ขยายตัวอยู่ที่ 3.1% และ 3.5% ตามลำดับ) ในทางกลับกันมอง Negative surprise อาจเกิดขึ้น หาก Fed ปรับเพิ่มคาดการณ์ Terminal rate ขึ้นจากเดิมที่ 5.00-5.25% ซึ่งจะทำให้เป็นระดับที่สูงกว่าที่ตลาดคาดการณ์ไว้ ณ ตอนนี

แนวรับ 1,547 แนวต้าน 1,579
บทวิเคราะห์วันนี้

- JMT: Stock Comment (ซื้อ ราคาเป้าหมาย 66 บาท)** รอดความชัดเจนเกี่ยวกับประเด็น Spin-off

Market Summary

	Closed	+/-	%Chg
SET	1,563.67	+ 9.02	+ 0.58
SET50	940.40	+ 7.60	+ 0.81
SET100	2,107.28	+ 15.19	+ 0.73
Mai	538.27	+ 0.74	+ 0.14
Dow Jones	31,861.98	-384.57	-1.19
Nasdaq	11,630.51	-86.77	-0.74
Nikkei	27,333.79	+ 323.18	+ 1.20
Hang Seng	19,518.59	+ 314.68	+ 1.64
SET Mkt. Cap (Btmn)	19,170.44		
SET Turnover (Btmn)	73,534.88		
PER(x)	18.71		

Stock Top Active

DELTA	KBANK	PTT	PTTEP	CPALL
-------	-------	-----	-------	-------

Sector Top Active

ENERG	BANK	ICT
-------	------	-----

Investors Data – SET (Btmn)

17 Mar.23	Buy	Sell	Net
Institution	4,833	3,024	1,809
Proprietary	4,368	4,644	-277
Foreign	44,970	46,935	-1,965
Local	19,364	18,932	432
1-17 Mar.23	Buy	Sell	Net
Institution	59,761	50,492	9,269
Proprietary	56,363	64,738	-8,375
Foreign	431,504	455,985	-24,481
Local	258,881	235,295	23,587

Commodities

	17 Mar.23	16 Mar.23	Chg	%Chg
Bt/US\$	33.52	34.40	-0.88	-2.56
US\$/Yuan	6.886	6.897	-0.01	-0.16
US Bond Yield 10y(%)	3.479	3.464	+0.01	+0.43
Brent Oil (US\$/bbl)	72.97	74.70	-1.73	-2.32
Nymex Oil (US\$/bbl)	66.93	68.35	-1.42	-2.08
Gold Spot (US\$/oz)	1,988.50	1,920.36	+68.14	+3.55
Baltic Dry Index	1,535.00	1,560.00	-25.00	-1.60
Dollar Index (DXYO)	103.86	104.44	-0.58	-0.55

Today's Event

- KCAR XD** 0.30 บาท
- KCE XD** 0.60 บาท
- LANNA XD** 1.55 บาท
- PATO XD** 0.41 บาท
- WINMED XD** 0.0569 บาท
- CHO** ฉุกเฉินเข้า 30,447,112 หุ้น
- PRG** ฉุกเฉินเข้า 2,921,438 หุ้น


ณัฐชาต เมษมาสิน
 CFA, FRM (ID: 31379)
 E-mail: nuttachart@trinitythai.com

บริษัทหลักทรัพย์ ทรินิตี้ จำกัด, 179 อาคารบางกอก ซิตี้ ทาวเวอร์ ชั้น 25-26, 29 ถนนสาทรใต้ เขตสาทร กรุงเทพฯ 10120 โทรศัพท์ 0-2088-9100 โทรสาร 0-2088-9399

รายงานฉบับนี้จัดทำขึ้นโดยข้อมูลเท่าที่ปรากฏและเชื่อว่าเป็นที่น่าเชื่อถือแต่ไม่ถือเป็นการยืนยันความถูกต้องและความสมบูรณ์ของข้อมูลนั้นๆ โดยบริษัทหลักทรัพย์ ทรินิตี้ จำกัด ผู้จัดทำขอสงวนสิทธิ์ในการเปลี่ยนแปลงความเห็นหรือประมาณการต่างๆ ที่ปรากฏในรายงานฉบับนี้โดยไม่ต้องแจ้งล่วงหน้า รายงานฉบับนี้มีวัตถุประสงค์เพื่อใช้ประกอบการตัดสินใจของนักลงทุน โดยไม่ได้เป็นการชี้แนะหรือชักชวนให้ นักลงทุนทำการซื้อหรือขายหลักทรัพย์ หรือตราสารทางการเงินใดๆ ที่ปรากฏในรายงาน

Fund Flow

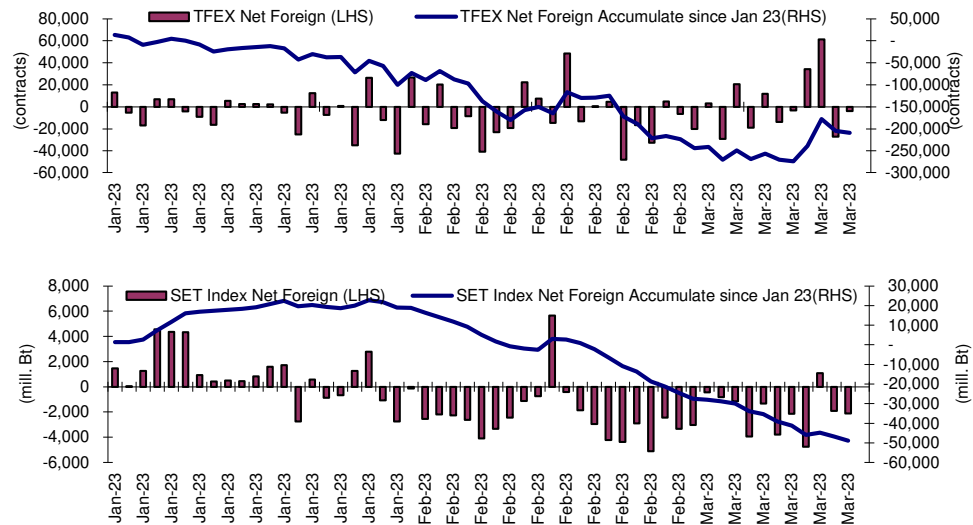
Foreign Portfolio Investment in Equities (Asia ex. Japan)

Unit : US\$ mn

	As at	Day	WTD Net	MTD Net	YTD Net
India	16-Mar	20.2	-31.9	1,958.9	-2,339.6
Indonesia	16-Mar	-47.6	-47.8	1.2	174.4
Malaysia	16-Mar	-22.2	-99.7	-261.3	-383.2
Philippines	17-Mar	0.3	-496.9	-552.6	-572.5
South Korea	20-Mar	-40.9	-40.9	-905.8	5,252.6
Sri Lanka	17-Mar	0.6	1.8	1.9	10.7
Taiwan	17-Mar	414.2	-928.6	-2,927.5	5,420.3
Thailand	17-Mar	-57.7	-282.7	-706.0	-1,434.5
Vietnam	17-Mar	27.2	99.3	114.5	206.4

Source: Bloomberg

Net Foreign



Indicators to watch

	Last	Previous	% chg	1W Prior	1M Prior	Remark
VIX Index	26.52	24.80	6.9%	42.5%	30.4%	-
Ted Spread	0.37	0.27	38.8%	118.9%	219.5%	-
TTF (Thai Trust Fund)	11.27	11.25	0.2%	0.4%	6.1%	+
U.S.Dollar Index	103.86	104.44	-0.6%	-1.3%	0.1%	+
U.S.Bond Yield	3.51	3.59	-2.3%	-9.7%	-8.2%	-
US Coal Index	7.5	6.87	9.2%	39.9%	58.2%	+
Emerging Asia Index (MXMS)	519.80	513.13	1.3%	-3.2%	-5.4%	+

Source: Bloomberg, Aspen

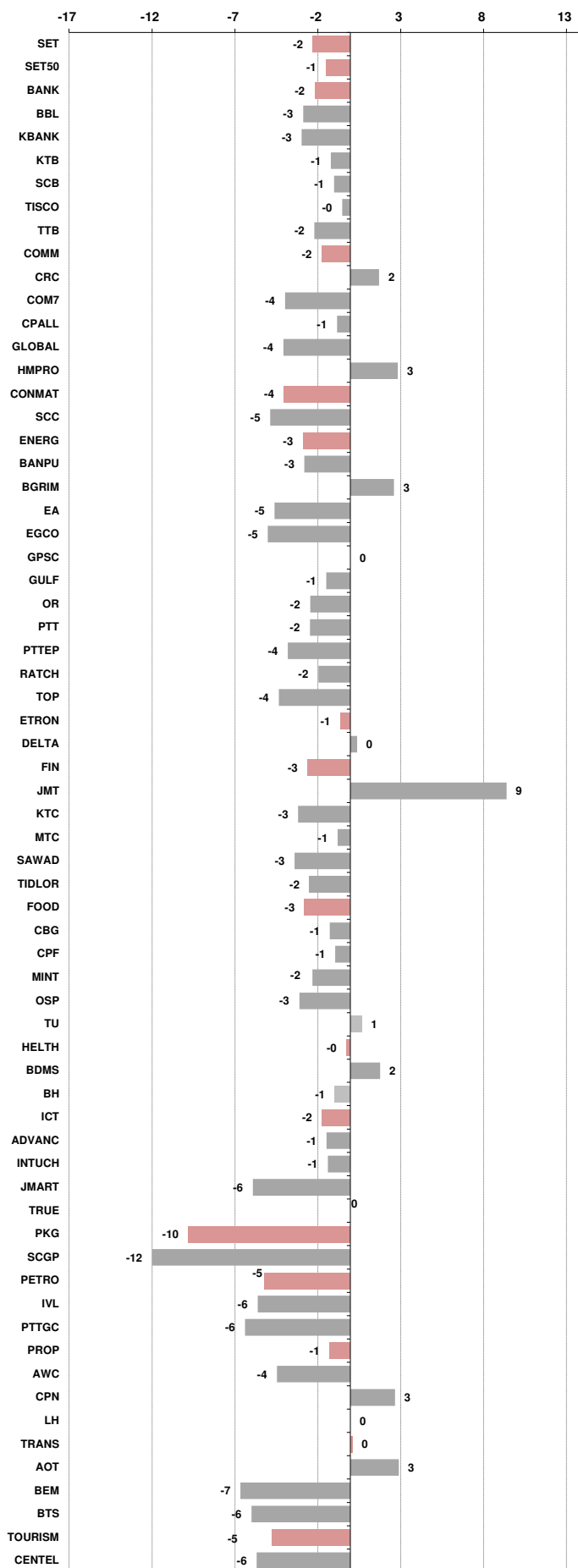
Price performance of Stock in SET50

(for weekly: 10 - 17 Mar 2023)



1 Week Performance

Stock	17-Mar-23	%YTD	%-1W	%-1M	%-3M	%-6M	%-12M
SET	1,563.67	-6	-2	-5	-3	-4	-7
SET50	940.40	-5	-1	-5	-4	-4	-8
BANK	369.8	-11	-2	-2	-2	-1	-14
BBL	153.50	26	-3	-4	7	15	12
KBANK	132.00	-7	-3	-4	-8	-11	-19
KTB	16.80	27	-1	1	-5	0	22
SCB	101.50	-20	-1	2	-2	-3	-16
TISCO	100.50	5	0	0	2	7	0
TTB	1.35	-8	-2	-1	-1	7	2
COMM	36,350.51	-2	-2	-4	-3	3	-10
CRC	44.00	38	2	0	1	14	14
COM7	30.50	-27	-4	3	-5	-8	-29
CPALL	61.25	4	-1	-8	-7	4	-9
GLOBAL	19.00	-5	-4	0	-6	-7	-15
HMPRO	14.40	-1	3	-2	-4	4	-12
CONMAT	8,586.10	-15	-4	-6	-6	-6	-13
SCC	315.00	-18	-5	-7	-5	-8	-18
ENERG	21,793.11	-12	-3	-9	-11	-14	-13
BANPU	10.50	-1	-3	-4	-23	-23	-5
BGRIM	39.00	-4	3	-4	-2	9	10
EA	73.00	-24	-5	-13	-24	-17	-18
EGCO	152.50	-13	-5	-11	-10	-11	-12
GPSC	66.50	-25	0	-6	-9	0	-8
GULF	50.75	11	-1	-6	-6	-6	2
OR	20.10	-26	-2	-11	-14	-24	-21
PTT	30.00	-21	-2	-10	-4	-18	-24
PTTEP	140.50	19	-4	-12	-19	-16	-2
RATCH	38.00	-16	-2	-10	-11	-9	-15
TOP	50.00	1	-4	-12	-7	-8	-2
ETRON	11,997.14	82	-1	3	35	55	121
DELTA	996.00	142	0	5	45	69	179
FIN	4,016.08	-28	-3	-8	-14	-19	-27
JMT	46.50	-33	9	2	-31	-37	-32
KTC	53.75	-9	-3	-7	-11	-11	-15
MTC	32.25	-45	-1	-5	-16	-24	-40
SAWAD	50.25	-19	-3	-6	2	2	-14
TIDLOR	23.70	-35	-2	-15	-19	-18	-40
FOOD	12,087.14	-10	-3	-5	-4	-5	-8
CBG	99.25	-17	-1	-5	3	2	-8
CPF	21.70	-15	-1	-5	-11	-14	-12
MINT	32.00	11	-2	-4	1	16	1
OSP	31.50	-8	-3	0	10	10	-14
TU	14.60	-25	1	-7	-13	-12	-23
HELTH	7,061.96	23	0	-4	0	-3	12
BDMS	28.50	24	2	-5	2	0	13
BH	213.00	51	-1	-2	0	-3	28
ICT	164.10	-15	-2	-4	3	-4	-20
ADVANC	206.00	-10	-1	-1	11	7	-12
INTUCH	72.50	-10	-1	-4	-4	0	-7
JMART	22.40	-61	-6	-18	-45	-58	-58
TRUE	8.20	N/A	N/A	N/A	N/A	N/A	N/A
PKG	4,571.80	-30	-10	-10	-17	-17	-21
SCGP	46.00	-34	-12	-12	-19	-17	-22
PETRO	897.68	-20	-5	-10	-9	-8	-17
IVL	33.75	-22	-6	-13	-16	-17	-27
PTTGC	44.25	-25	-6	-9	-5	-1	-12
PROP	256.40	7	-1	-4	-4	2	5
AWC	5.40	16	-4	-8	-12	-9	9
CPN	66.75	18	3	-7	-5	0	19
LH	9.60	9	0	-2	-1	7	3
TRANS	347.88	4	0	-4	-6	-6	0
AOT	70.50	16	3	-3	-4	-3	8
BEM	8.45	0	-7	-8	-12	-12	-5
BTS	7.10	-24	-6	-12	-14	-20	-24
TOURISM	679.54	44	-5	-2	9	16	36
CENTEL	54.25	74	-6	-1	12	20	45





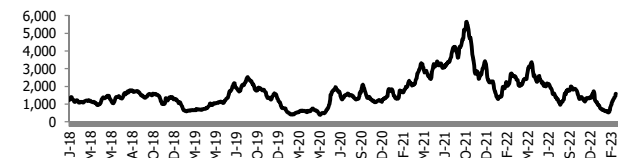
อัตราแลกเปลี่ยนวันนี้* 33.52 Change -0.88

*เปรียบเทียบ Transaction ล่าสุดกับก่อนหน้า (โดยไม่แยกว่าเป็นของ off-shore หรือ on-shore)

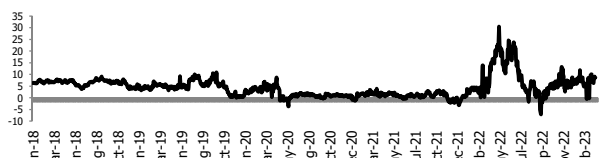
สินค้า	หน่วยราคา	ปิดล่าสุด	ก่อนหน้า	ราคาปิดล่าสุด	ก่อนหน้า	เปลี่ยนแปลง +/-	%	หลักทรัพย์ที่เกี่ยวข้อง
เรือ <i>ปรับปรุจ</i>	Baltic Dry Index (spot)	17-Mar-23	16-Mar-23	1,535	1,560	-25.00	-1.6%	PSL, TTA
	BHSI (Handy Size)	17-Mar-23	16-Mar-23	694	676	+18.00	2.7%	
ยาง	(US Cents/kg)	17-Mar-23	16-Mar-23	155.70	154.50	+1.20	0.8%	STA, TRUBB
น้ำตาล	(Cent/Pound)	17-Mar-23	16-Mar-23	20.67	20.76	-0.09	-0.4%	KSL
ถั่วเหลือง	(Cent\$/Bushel)	17-Mar-23	16-Mar-23	1,472.50	1,494.25	-21.75	-1.5%	TVO
น้ำมันปาล์ม	(US\$/ton)	17-Mar-23	16-Mar-23	3,920.00	3,936.00	-16.00	-0.4%	CPI, LST, UPOIC, UVAN
สังกะสี	(US\$/ton)	17-Mar-23	16-Mar-23	2,850.00	2,846.00	+4.00	0.1%	PDI
ทองคำ	(US\$/oz)	17-Mar-23	16-Mar-23	1,969.80	1,919.00	+50.80	2.6%	THL (Source:Aspen)
SPDR Gold Trust	(ton)	17-Mar-23	16-Mar-23	914.72	914.72	+0.00	0.0%	
น้ำมันดิบ <i>ทุกวัน</i>	WTI (US\$/barrel)	17-Mar-23	16-Mar-23	66.93	68.35	-1.42	-2.1%	PTT, PTTEP, TOP, PTTGC, BCP
	Brent (US\$/barrel)	17-Mar-23	16-Mar-23	72.97	74.70	-1.73	-2.3%	(Source:Aspen)
ค่าการกลั่น <i>ทุกวัน</i>	GRM (US\$/barrel)	17-Mar-23	16-Mar-23	10.83	8.15	+2.68	0.0%	BCP, IRPC, PTTGC and TOP (Bloomberg)
น้ำมันทำความร้อน	Heating Oil (cent/gallon)	17-Mar-23	16-Mar-23	238.37	239.85	-1.48	-0.6%	BCP, IRPC, PTTGC and TOP (Bloomberg)
	Natural Gas(\$/MMBtu)	17-Mar-23	16-Mar-23	2.37	2.51	-0.15	-5.8%	PTTEP, PTT, BANPU (Bloomberg)
ปิโตรเคมี	Naphtha (US\$/MT)	17-Mar-23	16-Mar-23	657.00	636.00	+21.00	3.3%	PTTGC, SCC (เป็นต้นทุน)
	Ethylene (US\$/MT)	10-Mar-23	3-Mar-23	935	935	+0.00	0.0%	PTTGC, SCC, IRPC (Bloomberg)
<i>ทุกสัปดาห์</i>	Propylene (US\$/MT)	10-Mar-23	3-Mar-23	925	930	-5.00	-0.5%	PTTGC, SCC, IRPC
เหล็ก	HRC (US\$/ton) ริดร้อน	17-Mar-23	16-Mar-23	1,056.0	1,056.0	+0.00	0.0%	(Source:Bloomberg)
ถ่านหิน	NEX (US\$/ton)	10-Mar-23	3-Mar-23	184.24	187.28	-3.04	-1.6%	BANPU, LANNA, UMS
อาหาร	ไก่ (บาท/กก.)	28-Feb-23	31-Jan-23	40.00	43.00	-3.00	-7.0%	CPF, GFPT (Source: CPF)
	<i>ทุกเดือน</i> กุ้งVannamei(บาท/กก.)	28-Feb-23	31-Jan-23	160	173	-13.00	-7.5%	CPF, CFRESH, SSF, ASIAN, TU
	<i>ทุกเดือน</i> สัตว์ (บาท/กก.)	28-Feb-23	31-Jan-23	84	98	-14.00	-14.3%	CPF

กราฟแสดงแนวโน้มราคา

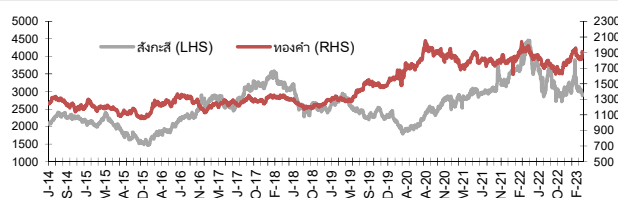
ค่าระวางเรือ (Baltic dry Index)



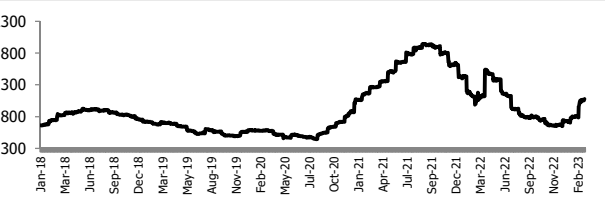
ค่าการกลั่น GRM (US\$/barrel)



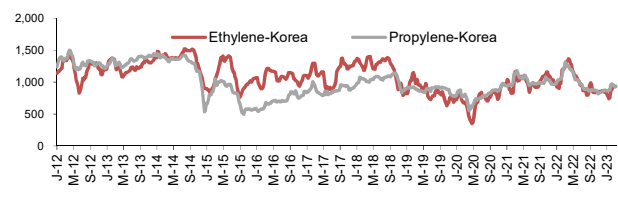
สังกะสี ทองคำ : PDI



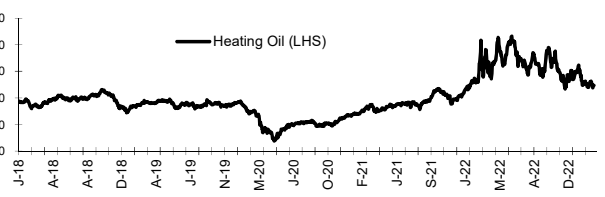
เหล็กริดร้อน



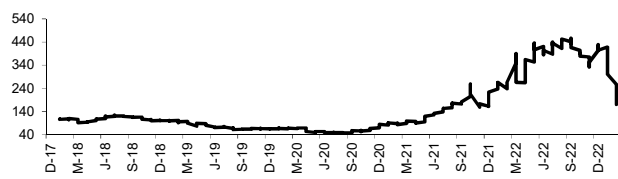
Ethylene-Korea vs Propylene-Korea (US\$/MT)



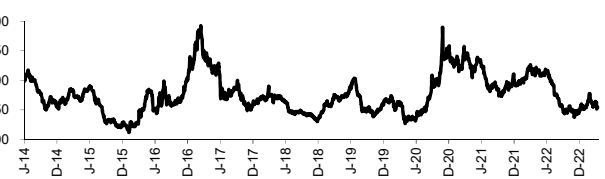
Bunker /Heating Oil Price (USD/ton)



ถ่านหิน (Nexcastle Export Index US\$/ton)



ราคายาง (US Cents/kg)



ที่มา: CPF, BANPU, Bloomberg and Aspen



NVDR Trading Data by Stock : 20 Mar 2023

Total NVDR Trading (Bt m)	Date 17 Mar 23	Net (Bt M)
42,641.56	Institutions	+1,809.20
% of SET : 28.99%	Proprietary	-276.50
Total SET Trading Value : +73,539.71	Foreign	-1,965.16
	Local Investor	+432.46

Net Buy ซื้อสุทธิ						
Value (Btm) : มูลค่า (ล้านบาท)						
STOCK	17 Mar	16 Mar	15 Mar	14 Mar	13 Mar	Total 5 Days
1 INTUCH	1,159.3	-44.8	-4.6	-53.2	-67.4	989.3
2 DELTA	608.2	-128.5	2.6	-834.9	-564.5	-917.2
3 PTTEP	504.0	-149.2	99.2	-121.3	207.1	539.8
4 SCB	283.2	-591.2	122.7	-290.8	-615.9	-1,091.9
5 IVL	248.2	-26.1	-72.7	71.7	-49.3	171.8
6 GULF	213.3	57.4	-9.7	-121.4	-102.3	37.4
7 TRUE	198.0	-9.2	46.5	5.2	18.0	258.6
8 BDMS	151.5	63.8	33.9	72.6	-159.0	162.8
9 SCGP	145.0	61.3	141.0	-74.5	-5.2	267.5
10 AWC	141.8	13.0	-46.1	-11.0	3.2	100.8
11 HANA	136.6	28.8	-15.4	-47.6	-12.2	90.3
12 EA	126.5	137.1	-26.6	124.1	67.6	428.8
13 CPALL	125.7	219.1	270.9	-184.2	235.6	667.1
14 SCC	115.8	22.2	-32.9	-246.3	-175.1	-316.2
15 KKP	101.3	7.4	71.4	38.4	66.4	284.9
16 BEM	99.5	57.5	256.6	156.0	77.4	646.9
17 CPF	97.9	-23.8	32.2	-194.3	-16.9	-105.0
18 TOP	97.0	-39.1	34.5	-60.1	-124.1	-91.8
19 PTT	95.3	-97.2	-88.1	-686.8	-241.1	-1,017.9
20 TLI	78.8	-23.9	20.2	19.0	-17.6	76.5
21 GLOBAL	76.7	-14.0	12.6	82.6	88.1	246.1
22 TU	73.5	-8.4	-52.6	-132.0	60.7	-58.8
23 ADVANC	69.1	-157.2	110.7	182.9	60.3	265.8
24 BANPU	60.9	-226.9	15.5	-298.4	-51.1	-499.8
25 TCAP	59.0	-18.2	-26.4	-127.4	-128.4	-241.4
26 THG	49.6	-15.2	-4.2	-23.3	-4.6	2.3
27 STA	48.4	-58.5	-4.4	-4.0	-3.9	-22.4
28 MINT	44.8	-100.8	-143.5	-174.6	-241.0	-615.1
29 BAM	39.3	7.0	61.2	42.5	-34.2	115.8
30 TASC0	36.6	28.7	35.6	105.0	92.7	298.7

Net Sell ขายสุทธิ						
Value (Btm) : มูลค่า (ล้านบาท)						
STOCK	17 Mar	16 Mar	15 Mar	14 Mar	13 Mar	Total 5 Days
BBL	-265.5	56.1	4.5	259.4	-296.1	-241.6
CPN	-167.4	-42.2	29.4	-162.9	-339.1	-682.2
JMT	-129.2	-2.5	11.9	53.7	73.0	6.8
HMPRO	-107.8	7.0	1.9	-219.2	-129.2	-447.4
WHA	-99.8	66.6	-10.2	-0.6	-86.3	-130.3
KBANK	-93.3	-156.3	117.5	334.8	-1,253.2	-1,050.6
MAKRO	-87.6	-26.4	76.1	111.0	192.4	265.6
BCH	-66.7	-54.8	-14.7	4.9	-2.6	-133.9
KCE	-59.3	-27.4	6.0	-3.7	57.0	-27.3
STGT	-54.9	0.3	23.8	1.7	-7.2	-36.2
RCL	-53.0	-67.6	5.6	-43.8	-129.2	-288.1
OR	-52.4	38.8	54.7	-80.9	-20.7	-60.4
KTB	-49.5	-65.4	-97.2	-53.4	-156.8	-422.3
PTTGC	-42.0	-124.9	-12.7	-124.1	-49.1	-352.8
SPALI	-37.9	-30.4	3.3	-34.3	-38.7	-138.0
RATCH	-37.8	-40.5	-55.1	-90.1	-15.8	-239.2
PSL	-37.5	-24.0	61.3	-12.8	15.0	1.9
KLINIQ	-35.7	-10.1	5.6	-8.5	0.9	-47.8
SKY	-32.5	-14.7	-5.1	-34.6	-17.8	-104.7
BWG	-32.2	29.4	7.5	22.9	-4.5	23.0
BGRIM	-31.5	-15.8	-70.2	-18.9	-116.2	-252.7
GPSC	-24.3	-37.5	34.2	-88.7	-59.5	-175.8
OTO	-23.3	-1.4	-3.2	-8.5	-1.5	-37.9
PTG	-22.2	10.8	-15.5	5.4	-7.4	-29.0
SAWAD	-21.9	-12.1	66.7	263.1	71.5	367.3
SPRC	-21.8	-39.6	-15.7	-20.0	-2.4	-99.5
JMART	-21.0	54.1	120.4	18.9	176.8	349.2
CRC	-20.5	-35.7	-154.9	-256.7	-75.7	-543.5
PLANB	-19.4	2.8	-10.2	33.4	7.7	14.4
AEONTS	-19.0	-1.7	-3.4	-12.1	6.9	-29.2

MONTH TO DATE (Bt m) ยอดซื้อขายสุทธิเดือน มีนาคม 66		
1 - 17 Mar 23		
STOCK	TOTAL NET BUY	TOTAL NET SELL
CPALL	1,467.9	KBANK -3,095.5
MAKRO	1,048.4	PTT -2,016.4
TASCO	979.3	CPN -1,779.0
INTUCH	847.2	DELTA -1,409.4
PTTEP	764.5	HMPRO -1,213.3
TRUE	711.8	SCB -1,197.4
BDMS	667.3	CRC -922.6
JMART	663.8	PTTGC -879.9
SAWAD	622.3	TISCO -863.8
AOT	508.2	KTB -736.0
ITC	405.5	MINT -638.5
COM7	391.3	BGRIM -597.4
GLOBAL	372.0	BANPU -529.2
AMATA	331.5	TOP -501.0
WHA	282.2	BLA -493.6
TLI	252.2	BCP -485.4
JMT	251.8	EGCO -370.6
SCC	214.9	LH -363.0
GUNKUL	188.8	OR -353.0
BTS	185.7	GULF -349.2
HANA	179.9	GPSC -336.4
TTB	175.2	RATCH -315.2
SCGP	175.0	EA -314.4
IVL	145.1	BCH -308.1
PSL	141.1	BH -285.7
AP	139.0	TCAP -276.4
PSG	136.3	SPALI -275.3
ORI	134.4	CPF -256.7
PLANB	128.1	CHG -223.1
BTG	107.5	ESSO -213.1

YEAR TO DATE Y2023 (Bt m) ยอดซื้อขายสุทธิปี 2566			
3 Jan 23 - 17 Mar 23			
STOCK	TOTAL NET BUY	TOTAL NET SELL	
1 CPALL	6,371.5	KBANK -9,282.0	
2 MAKRO	4,173.9	PTT -2,487.2	
3 BDMS	3,436.5	KKP -2,413.4	
4 BBL	2,694.0	BH -1,422.3	
5 TRUE	2,377.8	BANPU -1,361.8	
6 SCC	2,024.1	OR -1,112.4	
7 JMART	1,955.2	BLA -1,072.2	
8 TASCO	1,860.9	CPF -1,070.4	
9 MINT	1,536.6	ESSO -1,020.4	
10 HANA	1,292.7	IRPC -1,020.4	
11 SAWAD	1,182.3	PTTGC -996.1	
12 ADVANC	1,056.9	CPN -987.0	
13 TTB	1,021.9	BCP -930.3	
14 ITC	926.1	BAM -844.5	
15 INTUCH	881.6	DELTA -721.8	
16 CENTEL	876.7	CRC -662.6	
17 IVL	771.1	HMPRO -568.0	
18 WHA	676.0	GULF -562.6	
19 CBG	660.1	TIDLOR -522.0	
20 SNNP	548.5	SCB -495.8	
21 BTG	519.4	KCE -473.5	
22 AMATA	515.6	BEM -441.7	
23 SKY	505.3	RATCH -437.7	
24 STA	407.5	TU -413.6	
25 TLI	399.4	PTTEP -408.9	
26 COM7	369.4	TCAP -380.1	
27 JMT	365.3	KTC -362.9	
28 PRM	350.2	TOP -342.4	
29 ORI	328.5	EA -339.7	
30 SHR	269.4	KTB -337.3	

Total Net BUY/SELL Y2022 ยอดซื้อขายสุทธิปี 2565			
Value (Btm) : มูลค่า (ล้านบาท)			
STOCK	TOTAL NET BUY	TOTAL NET SELL	
1 PTTEP	24,291	PTT -4,542	
2 BDMS	21,045	PTTGC -3,390	
3 AOT	17,316	SCC -2,224	
4 BH	14,290	DTAC -1,701	
5 EA	13,423	SABUY -1,578	
6 KBANK	11,914	TU -1,164	
7 CPALL	11,493	NEX -1,106	
8 BANPU	9,175	KCE -1,104	
9 TRUE	7,682	WICE -1,099	
10 TOP	7,607	JMART -1,052	
11 IVL	7,432	BAM -702	
12 ADVANC	7,122	JAS -688	
13 MAKRO	7,078	BYD -687	
14 CRC	7,059	IRPC -682	
15 CPN	6,619	RBF -623	
16 CPF	5,700	III -574	
17 DELTA	5,694	DITTO -513	
18 KTB	5,693	ASK -511	
19 BCP	5,315	TCAP -509	
20 HMPRO	5,088	GUNKUL -503	
21 MORE	4,994	BEC -474	
22 AWC	4,789	NINE -439	
23 OSP	4,166	AS -436	
24 SPALI	4,128	JTS -419	
25 BEM	3,789	WORK -365	
26 MTC	3,689	SAT -351	
27 MINT	3,574	HUMAN -345	
28 INTUCH	3,497	MACO -342	
29 LH	3,391	LEO -300	
30 OR	3,371	BTG -296	

แบบรายงานการเปลี่ยนแปลงการถือหลักทรัพย์และสัญญาซื้อขายล่วงหน้าของผู้บริหาร (แบบ 59)

	ชื่อผู้บริหาร	วิธีการได้มา/ จำนวน	จำนวน (หุ้น)	ราคา (บาท)	มูลค่า (บาท)	ประเภท หลักทรัพย์	วันที่ได้มา/ จำนวน
AGE	นาย พนม วรรณสถาพร	ซื้อ	100,000.00	3.03	303,000.00	หุ้นสามัญ	16/3/2566
APP	นาย อานันท์ พรศิริวิเศษ	ซื้อ	6,000.00	2.72	16,320.00	หุ้นสามัญ	16/3/2566
BANPU	นาย วิดี เมฆวิชัย	ซื้อ	80,000.00	10.10	808,000.00	หุ้นสามัญ	16/3/2566
BGT	นาง นันทิกา ชันชื้อ	ซื้อ	435,000.00	1.02	443,700.00	หุ้นสามัญ	14/3/2566
BGT	นางสาว ดลนภา ธรรมวัฒนะ	ซื้อ	378,100.00	1.02	385,662.00	หุ้นสามัญ	14/3/2566
BIS	นาย สุชาติ วรพัฒน์	ซื้อ	40,000.00	7.72	308,800.00	หุ้นสามัญ	15/3/2566
BTG	นางสาว ปิยาภรณ์ แต้เพ็ชรพงษ์	ซื้อ	5,000.00	26.25	131,250.00	หุ้นสามัญ	16/3/2566
CIG	นาย ชีระ พุ่มเสนาะ	ซื้อ	400,000,000.00	0.50	200,000,000.00	หุ้นสามัญ	14/3/2566
COMAN	นาย วสุพรรณ ประเสริฐศิริ	ซื้อ	40,300.00	5.00	201,500.00	หุ้นสามัญ	16/3/2566
CPNREIT	นางสาว วลัยยา จิราธิวัฒน์	ซื้อ	200,000.00	12.98	2,596,000.00	หน่วยทรัสต์	10/3/2566
CPW	นาย ณรงค์ อังค์ณนศ	ซื้อ	100,000.00	3.26	326,000.00	หุ้นสามัญ	15/3/2566
EKH	นาย สุทธิพงษ์ ตั้งสังข์จะพงษ์	ซื้อ	15,000.00	7.90	118,500.00	หุ้นสามัญ	16/3/2566
ILM	นาย ณดินันต์ ยุทธพัฒน์ศักดิ์	ขาย	2,200.00	21.10	46,420.00	หุ้นสามัญ	15/3/2566
ILM	นาย ณดินันต์ ยุทธพัฒน์ศักดิ์	ขาย	20,000.00	21.30	426,000.00	หุ้นสามัญ	17/3/2566
JMART	นางสาว ชูวดี พงษ์อัญญา	ขาย	13,276,700.00	22.14	293,946,138.00	หุ้นสามัญ	15/3/2566
JMART	นาย อติศักดิ์ สุขุมวิทยา	ซื้อ	6,600,000.00	21.89	144,474,000.00	หุ้นสามัญ	16/3/2566
KKP	นาย อภิรักษ์ เกษียวนปฏิภน	ซื้อ	100,000.00	63.00	6,300,000.00	หุ้นสามัญ	16/3/2566
KUN	นาง ประวีรัตน์ เหวออักษร	ซื้อ	20,000.00	2.18	43,600.00	หุ้นสามัญ	16/3/2566
KUN	นาง ประวีรัตน์ เหวออักษร	ซื้อ	600,000.00	2.19	1,314,000.00	หุ้นสามัญ	16/3/2566
KUN	นาย คุณา เหวออักษร	ซื้อ	20,000.00	2.18	43,600.00	หุ้นสามัญ	16/3/2566
KUN	นาย คุณา เหวออักษร	ซื้อ	600,000.00	2.19	1,314,000.00	หุ้นสามัญ	16/3/2566
MAJOR	นาย วิชา พูลวรลักษณ์	ซื้อ	200,000.00	15.60	3,120,000.00	หุ้นสามัญ	16/3/2566
MBAX	นาย พิสุทธิ เลิศวิไล	ขาย	54,900.00	1.21	66,429.00	ใบสำคัญแสดงสิทธิที่จะซื้อหุ้น	16/3/2566
MOONG	นาง พรทิมล สุวรรณจิต	ซื้อ	30,000.00	2.10	63,000.00	หุ้นสามัญ	16/3/2566
MUD	นาย สมศักดิ์ แห่งประกอบ	ซื้อ	25,000.00	2.38	59,500.00	หุ้นสามัญ	14/3/2566
PACO	นาย ธนศ เลิศขจรจิตติ	ซื้อ	44,900.00	2.44	109,556.00	หุ้นสามัญ	15/3/2566
PACO	นาย ธนศ เลิศขจรจิตติ	ซื้อ	50,000.00	2.54	127,000.00	หุ้นสามัญ	15/3/2566
PACO	นาย ธนศ เลิศขจรจิตติ	ซื้อ	5,000.00	2.58	12,900.00	หุ้นสามัญ	15/3/2566
PACO	นาย ธนศ เลิศขจรจิตติ	ซื้อ	100.00	2.54	254.00	หุ้นสามัญ	15/3/2566
PDJ	นาย บิทธิพงษ์ เตียสุวรรณ	ซื้อ	10,000.00	3.06	30,600.00	หุ้นสามัญ	16/3/2566
PEACE	นาย ชุมพล พรประภา	ซื้อ	50,000.00	4.21	210,500.00	หุ้นสามัญ	16/3/2566
PROEN	นาย กิตติพันธ์ ศรีบัวเอี่ยม	ซื้อ	50,000.00	5.05	252,500.00	หุ้นสามัญ	16/3/2566
PRTR	นาย เดวิด วิลเลียม พอลลิอด	ขาย	34,800.00	9.35	325,380.00	หุ้นสามัญ	15/3/2566
PRTR	นาย นิพนธ์ บุญเดชานันท์	ขาย	400,000.00	9.85	3,940,000.00	หุ้นสามัญ	15/3/2566
PSG	นาย นพดล อินทรธิบ	ซื้อ	500,000.00	1.05	525,000.00	หุ้นสามัญ	16/3/2566
RCL	นาย ทวีโชค ตันธวานิชย์	ซื้อ	10,000.00	30.50	305,000.00	หุ้นสามัญ	14/3/2566
SAF	นาย พิศาล อธิยเดชาวิช	ซื้อ	43,400.00	1.44	62,496.00	หุ้นสามัญ	16/3/2566
SANKO	นาย เกียรติภูมิ ภูมินันท์	ซื้อ	250,000.00	1.20	300,000.00	หุ้นสามัญ	14/3/2566
SK	นาย ภาคกร ตั้งบุญกิจ	ซื้อ	50,000.00	0.85	42,500.00	หุ้นสามัญ	14/3/2566
STC	นาย สุรสิทธิ์ ชัยตระกูลทอง	ซื้อ	236,000.00	0.76	179,360.00	หุ้นสามัญ	16/3/2566
SUPER	นาย จอมทรัพย์ โลจายะ	ซื้อ	4,000,000.00	0.57	2,280,000.00	หุ้นสามัญ	16/3/2566
SYNEX	นาง ธัญญาภรณ์ เพ็ชรรัตน์	ซื้อ	30,000.00	14.70	441,000.00	หุ้นสามัญ	16/3/2566
TCMC	นาย ทินล ศรีวิกรม์	ซื้อ	616,000.00	1.74	1,071,840.00	หุ้นสามัญ	16/3/2566
TEAM	นาย จักรพันธ์ มานัสสถิตย์	ซื้อ	300,000.00	7.52	2,256,000.00	หุ้นสามัญ	14/3/2566
TMT	นาย คมสัน ธรรมสารสมบัติ	ซื้อ	10,000.00	72.68	726,800.00	หุ้นสามัญ	16/3/2566
TMT	นาย คมสัน ธรรมสารสมบัติ	ซื้อ	10,000.00	7.27	72,700.00	หุ้นสามัญ	16/3/2566
						ใบแสดงสิทธิในผลประโยชน์ที่เกิดจากหลักทรัพย์อ้างอิงไทย	
TWPC	นาย เอน ฮา โย	ซื้อ	50,000.00	4.78	239,000.00	(NVDR)อ้างอิง หุ้นสามัญ	15/3/2566
						ใบแสดงสิทธิในผลประโยชน์ที่เกิดจากหลักทรัพย์อ้างอิงไทย	
TWPC	นาย เอน ฮา โย	ขาย	50,000.00	-	#VALUE!	(NVDR)อ้างอิง หุ้นสามัญ	17/3/2566
TWPC	นาย เอน ฮา โย	ซื้อ	50,000.00	-	#VALUE!	หุ้นสามัญ	17/3/2566
VIH	นาย พงษ์ศักดิ์ วัฒนมา	ซื้อ	50,000.00	8.10	405,000.00	หุ้นสามัญ	14/3/2566

ที่มา : ศูนย์สารสนเทศตลาดทุน สำนักงานคณะกรรมการ ก.ล.ด.

แบบรายงานการได้มาหรือจำหน่ายหลักทรัพย์ของกิจการ (246-2)

ชื่อบริษัท	ชื่อผู้ได้มา/ จำหน่าย	Sell/Buy	ประเภท หลักทรัพย์	%ได้มา/ จำหน่าย	%หลังได้มา/ จำหน่าย	วันที่ได้มา/ จำหน่าย	หมายเหตุ
CIG	นางสาว อริสา พุ่มเสนาะ	ได้มา	หุ้น	12.0973	23.6778	14/3/2566	
CIG	นาย ชีระ พุ่มเสนาะ	ได้มา	หุ้น	1.3876	23.7575	14/3/2566	
GRAND	บริษัท บีทีเอส กรุ๊ป โฮลดิ้งส์ จำกัด (มหาชน)	ได้มา	หุ้น	4.8174	5.0101	16/3/2566	

ที่มา : ศูนย์สารสนเทศตลาดทุน สำนักงานคณะกรรมการ ก.ล.ด.

หลักทรัพย์ที่ต้องซื้อขายด้วยบัญชี Cash Balance

Stock	March 2023																					
	7	8	9	10	13	14	15	16	17	20	21	22	23	24	27	28	29	30	31	3	4	5
LEVEL 1 : Cash Balance																						
MPIC																		Exit: 20 Mar				
BVG																		Exit: 24 Mar				
READY																		Exit: 24 Mar				
SKY																		Exit: 28 Mar				

LEVEL 2: Prohibit Net settlement, Excluded from Credit limit and Cash Balance

-

LEVEL 3: A One-day Suspension of Trading, followed by Prohibit Net Settlement, Excluded from Credit limit and Cash Balance

-

Source: SET

Short Sales

Stock	% Short Sale Volume Comparing with Main Board	Average Price (Bt)	Volume (shares)	Value (Mil. B)
PTT	9.69	29.88	9,246,000	276,232,025
KBANK-R	8.03	131.43	1,801,600	236,789,050
BANPU	14.51	10.27	21,663,700	222,519,050
BBL	9.22	152.57	1,128,200	172,131,550
ADVANC	9.62	205.80	834,100	171,661,300
KBANK	5.81	131.83	1,298,900	171,228,550
CPALL	7.22	61.14	2,604,900	159,263,400
DELTA-R	3.95	998.84	138,400	138,239,600
BEM	11.54	8.55	15,252,300	130,350,235
KCE-R	15.40	44.21	2,697,400	119,242,125
NL	8.64	33.98	3,421,600	116,280,175
PTT-R	3.65	29.81	3,496,800	104,229,450
SCB	4.92	101.18	1,008,800	102,069,600
TOP	12.70	49.27	1,992,800	98,182,225
PTTGC	9.97	44.37	2,209,200	98,015,300
SCC-R	7.26	316.64	300,800	95,246,800
SCC	6.14	315.16	255,600	80,555,100
EA-R	7.19	73.39	1,095,100	80,363,975
KTB	7.39	16.73	4,788,300	80,105,580
CPALL-R	3.57	61.03	1,291,300	78,809,400
SCGP	5.62	46.65	1,669,400	77,879,400
HANA-R	6.91	49.77	1,526,900	75,990,875
HIMPRO	9.57	14.39	5,266,900	75,775,120
SCGP-R	5.32	46.84	1,572,000	73,626,225
HIMPRO-R	9.01	14.43	4,944,800	71,377,130
ADVANC-R	3.99	205.80	345,800	71,164,400
BEM-R	6.26	8.51	8,313,300	70,768,225
GULF	7.74	50.78	1,353,500	68,733,575
TTB	13.27	1.34	50,358,900	67,493,084
WHA	8.35	4.15	16,258,400	67,491,632
MINT	8.50	31.98	1,938,200	61,983,550
PTTEP	2.62	138.16	430,100	59,423,100
AOT	4.28	70.52	833,200	58,757,000
BTS	9.94	7.09	8,270,900	58,643,900
PTTEP-R	2.52	137.74	414,600	57,108,700
JMART-R	6.42	22.52	2,512,000	56,576,010
MINT-R	7.38	31.99	1,682,300	53,817,800
HANA	4.68	50.11	1,027,500	51,487,350
PTTGC-R	5.07	44.25	1,126,600	49,851,750
EA	4.43	73.39	673,800	49,447,775
MTC	12.73	32.34	1,528,200	49,425,650
CPF	7.01	21.58	2,290,500	49,419,270
BANPU-R	3.15	10.29	4,691,800	48,270,060
BGRIM-R	12.76	39.01	1,235,000	48,182,350
CPN-R	6.46	66.42	712,600	47,329,750
LH	10.15	9.57	4,878,000	46,677,830
MTC-R	11.92	32.19	1,437,600	46,270,550
TIDLOR	14.33	23.89	1,916,300	45,777,880
CRC	6.79	43.91	1,041,600	45,734,725
AMATA	13.74	22.06	2,048,400	45,190,650
CPF-R	6.29	21.55	2,060,000	44,389,460
BGRIM	11.30	39.20	1,088,300	42,655,950
OR	5.61	20.20	2,083,900	42,088,900
AOT-R	3.01	70.81	582,800	41,270,600
JMT-R	4.08	45.28	850,900	38,531,675
RCL-R	19.26	27.59	1,358,600	37,483,300
BCH-R	15.36	19.93	1,867,900	37,232,350
TRUE	3.86	8.00	4,462,000	35,704,680
GPSC-R	14.61	66.06	528,300	34,899,300
BCP	11.78	30.15	1,146,600	34,566,575

Source: SET



March 2023

Monday	Tuesday	Wednesday	Thursday	Friday
20	21	22	23	24
<ul style="list-style-type: none"> ▪ KCAR XD 0.30 บาท ▪ KCE XD 0.60 บาท ▪ LANNA XD 1.55 บาท ▪ PATO XD 0.41 บาท ▪ WINMED XD 0.0569 บาท ▪ CHO ลูกหุ้นเข้า 30,447,112 หุ้น ▪ PRG ลูกหุ้นเข้า 2,921,438 หุ้น 	<ul style="list-style-type: none"> ▪ ADD XD 0.06 บาท ▪ PROSPECT XD 0.22 บาท ▪ TTA XD 0.22 บาท 	<ul style="list-style-type: none"> ▪ CMAN XD 0.04 บาท ▪ JKN XR 2:1 @ 3.00 บาท 	<ul style="list-style-type: none"> ▪ CMR XD 0.066 บาท ▪ STEC XD 0.30 บาท ▪ TMILL XD 0.13 บาท ▪ TSTE XD 0.14 บาท 	<ul style="list-style-type: none"> ▪ LEE XD 0.03 บาท ▪ TVO XD 0.85 บาท ▪ CIG XW 6:1
27	28	29	30	31
<ul style="list-style-type: none"> ▪ SQ XD 0.11 บาท ▪ UPF XD 2.85 บาท 	<ul style="list-style-type: none"> ▪ AS XD 0.23 บาท ▪ IMH XD 0.14 บาท ▪ SUC XD 1.50 บาท 		<ul style="list-style-type: none"> ▪ BVG XD 0.04 บาท ▪ CPI XD 0.21 บาท 	<ul style="list-style-type: none"> ▪ COTTON XD 0.04 บาท ▪ Q-CON XD 0.75 บาท

April 2023

Monday	Tuesday	Wednesday	Thursday	Friday
3	4	5	6	7
<ul style="list-style-type: none"> ▪ THCOM XD 0.50 บาท 	<ul style="list-style-type: none"> ▪ DCC XD 0.011 บาท ▪ SCGP XD 0.35 บาท 	<ul style="list-style-type: none"> ▪ GLORY XD 0.06 บาท 	<p>วันพระบาทสมเด็จพระพุทธยอดฟ้าจุฬาโลกมหาราช และวันที่ระลึกมหาจักรีบรมราชวงศ์</p>	<ul style="list-style-type: none"> ▪ CHEWA XD 0.0183 บาท ▪ GPI XD 0.04 บาท ▪ SCC XD 2.00 บาท ▪ SMPC XD 0.40 บาท
10	11	12	13	14
<ul style="list-style-type: none"> ▪ ATP30 XD 0.03 บาท ▪ BANPU XD 0.75 บาท ▪ BPP XD 0.30 บาท ▪ QTC XD 0.20 บาท ▪ TVDH XW 3:1 @ 0.30 บาท 	<ul style="list-style-type: none"> ▪ J XD 0.03 บาท ▪ JMART XD 0.66 บาท ▪ JMT XD 0.59 บาท ▪ KWC XD 10.00 บาท 	<ul style="list-style-type: none"> ▪ TTB XD 0.053 บาท 	<p>วันสงกรานต์</p>	<p>วันสงกรานต์</p>



17	18	19	20	21
<ul style="list-style-type: none"> ■ GC XD 0.15 חרע ■ KBANK XD 3.50 חרע ■ S11 XD 0.10 חרע ■ SCB XD 5.19 חרע ■ TMT XD 0.15 חרע ■ UKEM XD 0.015 חרע 	<ul style="list-style-type: none"> ■ KGI XD 0.355 חרע ■ KTB XD 0.682 חרע ■ KTB-P XD 0.8365 חרע ■ KTC XD 1.15 חרע ■ RS XD 0.011111112 חרע ■ RS XD 10:1 ■ TCAP XD 1.90 חרע ■ TCAP-P XD 1.90 חרע ■ TIPCO XD 0.70 חרע ■ TOG XD 0.43 חרע 	<ul style="list-style-type: none"> ■ FTE XD 0.06 חרע ■ HMPRO XD 0.21 חרע ■ PJW XD 0.05 חרע ■ STA XD 0.28 חרע ■ STA XD 0.72 חרע ■ STGT XD 0.25 חרע ■ TIDLOR XD 0.292 חרע ■ TIDLOR XD 8:1 ■ TPLAS XD 0.10 חרע ■ YUASA XD 0.346 חרע 	<ul style="list-style-type: none"> ■ AIT XD 0.17 חרע ■ JR XD 0.09 חרע ■ MAJOR XD 0.25 חרע ■ NER XD 0.31 חרע ■ THANA XD 0.07 חרע 	<ul style="list-style-type: none"> ■ BBL XD 3.00 חרע ■ PSL XD 0.25 חרע ■ TISCO XD 7.75 חרע ■ TISCO-P XD 7.75 חרע
24	25	26	27	28
<ul style="list-style-type: none"> ■ CH XD 0.06 חרע ■ CIMBT XD 0.0115 חרע 	<ul style="list-style-type: none"> ■ BGC XD 0.12 חרע ■ FPI XD 0.08 חרע ■ IUI XD 0.40 חרע ■ SMART XD 0.0365 חרע ■ UBA XD 0.0459 חרע ■ WFX XD 0.21 חרע 	<ul style="list-style-type: none"> ■ EASTW XD 0.09 חרע ■ GUNKUL XD 0.06 חרע ■ KCC XD 0.0212 חרע ■ SKR XD 0.08 חרע 	<ul style="list-style-type: none"> ■ AAI XD 0.20 חרע ■ AUCT XD 0.305 חרע ■ HTECH XD 0.04 חרע ■ JDF XD 0.02 חרע ■ KKP XD 1.50 חרע ■ MAKRO XD 0.33 חרע ■ MINT XD 0.25 חרע ■ MTC XD 0.95 חרע ■ NSL XD 0.30 חרע ■ PDJ XD 0.011111 חרע ■ PDJ XD 0.10 חרע ■ PDJ XD 10:1 ■ POLY XD 0.08 חרע ■ QH XD 0.10 חרע ■ RBF XD 0.10 חרע ■ SAK XD 0.137 חרע ■ SAMCO XD 0.10 חרע ■ SFLEX XD 0.03 חרע ■ SGC XD 0.11 חרע ■ SRICHA XD 0.20 חרע ■ SUN XD 0.10 חרע ■ TKC XD 0.40 חרע ■ TM XD 0.05 חרע ■ TPCH XD 0.183 חרע ■ WHAUP XD 0.10 חרע ■ KKP XW 12:1 ■ KKP XW 12:1 	<ul style="list-style-type: none"> ■ ALUCON XD 10.00 חרע ■ ASW XD 0.5226 חרע ■ AYUD XD 0.26 חרע ■ CEYE XD 0.15 חרע ■ CHG XD 0.075 חרע ■ DTCENT XD 0.0022222222 חרע ■ DTCENT XD 25:1 ■ DTCL XD 0.35 חרע ■ IHL XD 0.10 חרע ■ MENA XD 0.03 חרע ■ MFC XD 1.50 חרע ■ NEW XD 4.00 חרע ■ NRF XD 0.03 חרע ■ PCSGH XD 0.20 חרע ■ PREB XD 0.50 חרע ■ RSP XD 0.21 חרע ■ SCG XD 0.05 חרע ■ SO XD 0.20 חרע ■ TPBI XD 0.20 חרע ■ TWPC XD 0.2158 חרע ■ CIG XR 2:1 @ 0.50 חרע ■ CIG XW 6:1 ■ K XW 6:1 ■ PROS XW 2:1 ■ SKY XR 20:1 @ 13.00 חרע ■ TMC XW 3:1 @ 0.05 חרע