

ทยอยสะสมหุ้นเมื่อราคาอ่อนตัว

คาดว่า SET Index น่าจะผันผวนต่อเนื่อง ซึ่งในเชิงกลยุทธ์มองว่า ราคาหุ้นที่ปรับลดลงถือเป็นจังหวะที่จะเลือกหุ้นที่ดีเข้าพอร์ต คาด SET Index เคลื่อนไหวในกรอบ 1570 – 1590 จุด Top Pick เลือกร BGRIM, KTB และ SCGP

ASPS TOP PICKS

Top Picks (B)	Close (B)	Fair value (B)	Upside (%)	2023F			
				EPS (B)	PER (X)	PBV (X)	Div yield (%)
BGRIM	39.25	48.00	22.3%	0.48	81.01	2.34	0.5%
KTB	16.70	20.30	21.6%	2.54	6.57	0.59	4.6%
SCGP	43.50	56.00	28.7%	1.54	28.18	1.85	1.5%

ASPS TECHNICAL VIEW

SET Index สัญญาณลบเพิ่มขึ้นที่หลังปิดลบด้วยแท่งเทียนแดงยาว พร้อมหลุด EMA 10 วันและตามด้วยมูลค่าการซื้อขายที่เริ่มหนาแน่นมากที่สุดในรอบเดือนนี้ จึงมอง Momentum การลงมีโอกาสเกิดขึ้นได้ต่อ มองกรอบการเคลื่อนไหวของวันที่ 1570-1590 จุด

	แนวรับ	แนวต้าน
SET Index	1,570	1,590

	เปิดสถานะ (B)	เป้าหมายกำไร (B)	Cut loss (B)
Technical Buy : SCGP	43.50	46.00	42.25
Technical Buy : ILM	20.00	21.40	19.40

STATISTICS WATCH

- SHORT-SELL
- STOCK & WARRANTS UPDATE
- TOP20 NVDR UPDATE
- TURNOVER LIST & TRADING ALERT
- CYCLICAL WATCH
- CALENDAR

ดัชนีตลาดหุ้น	เปลี่ยนแปลง (%)		
	ล่าสุด	-1D	-1W
ไทย (SET)	1,580.7	-0.8	0.1
จีน (SHCOMP)	3,370.1	-0.7	1.3
ฮ่องกง (HSI)	20,367.8	-1.4	0.3
ญี่ปุ่น (NIKKEI225)	28,606.8	-0.2	1.9
ฝรั่งเศส (CAC40)	7,549.4	0.2	2.1
เยอรมัน (DAX)	15,895.2	0.1	1.2
ดาวโจนส์ (DJI)	34,033.0	-0.3	0.7
เอส แอนด์ พี 500 (SPX)	4,180.0	0.0	1.5

ที่มา: TQ professional

ราคาสินค้าโภคภัณฑ์	เปลี่ยนแปลง (%)		
	ล่าสุด	-1D	-1W
ตลาด Spot			
West Texas (US\$/บาร์เรล)	79.2	-2.1	-4.9
Brent (US\$/บาร์เรล)	84.6	0.1	-2.9
น้ำมันดูไบ (US\$/บาร์เรล)	85.0	0.0	-1.6
Baltic Dry Index	1,372.0	0.3	-6.2
ทองคำ (US\$/toz)	2,005.1	0.0	-0.5
ทองคำแท่ง (บาท)	32,300.0	-0.8	-0.9
LME Zinc (US\$/ตัน)	2,843.0	0.0	3.8
Palm oil (US\$/mt ton)	933.5	2.9	0.7
Soybean (US\$/Bushel)	1.7	-2.3	-1.7
Steel-HRC	1,175.0	0.0	-0.8
Sugar (US\$/ถุง 50 กก)	676.1	0.0	-2.6

ที่มา: TQ professional

ยอดซื้อขายสุทธิของนักลงทุนต่างชาติในตลาดหุ้นเอเชีย			
(ล้านบาท)	ล่าสุด	-1W	YTD
Indonesia	43.3	363.3	7,584.3
S. Korea	-530.2	-205.7	-28,016.6
Taiwan	-332.5	825.4	-51,358.3

ยอดซื้อ-ขายสุทธิของนักลงทุนแต่ละประเภท			
(ล้านบาท)	ล่าสุด	-1D	-1W
นักลงทุนต่างชาติ	-2,782	-2,873	-2,024
สถาบันในประเทศ	-334	749	337
นักลงทุนรายย่อย	3,041	1,835	503
บัญชีบริษัทหลักทรัพย์	74	289	1,184

ตลาดเงิน			
อัตราดอกเบี้ยอ้างอิง		ดอกเบี้ยเงินฝากและเงินกู้	
ดอกเบี้ยเฟด	5.00%	ออมทรัพย์	0.45%
อาร์ พี 1 วัน	1.75%	ประจำ 3 เดือน	0.55%
		ประจำ 1 ปี	0.80%
ผลตอบแทนพันธบัตรรัฐบาลไทย			
6 เดือน	1.66%	MLR	5.65%
1 ปี	1.77%	MOR	6.25%
3 ปี	1.98%		
5 ปี	2.11%		
10 ปี	2.54%		

ที่มา: thaibma, BBL

ทยอยสะสมหุ้นเมื่อราคาอ่อนตัว

ภาพรวมของ SET Index ยังอยู่ในภาวะผันผวน โดยความกังวลที่เป็นแกนหลักได้แก่โอกาสที่จะเกิด Recession ในประเทศพัฒนาแล้ว ซึ่งนับวันดูเหมือนว่าจะมี Economic Indicator ออกมาเรื่อยๆ เตือน เฉพาะอย่างยิ่งตัวเลขในภาคแรงงานและสถาบันการเงิน ส่วนในบ้านเราก็ดูเหมือนอยู่ในภาวะที่ความเสี่ยงที่จะประสบภาวะ Recession ต่ำมาก ถือว่าเป็นจุดได้เปรียบและน่าจะมีส่วนที่มากพอที่จะดึงดูดเม็ดเงินให้เข้ามาได้ แต่คงต้องรอจังหวะที่เหมาะสม ปัจจุบัน Fund Flow จากต่างชาติยังอยู่ในภาวะที่ซื้อ สลับขาย ประเด็นที่ต้องติดตามสำหรับตลาดหุ้นบ้านเราช่วงนี้ได้แก่ผลประกอบการงวด 1Q66 ซึ่งโดยภาพใหญ่เชื่อว่าจะเห็นการฟื้นตัว โดยกลุ่มที่กำลังเพิ่มขึ้นทั้ง QoQ และ YoY ได้แก่ ธนาคาร, รับเหมาฯ, โรงไฟฟ้า ส่วนกลุ่มที่โต QoQ แต่ลบ YoY คือ วัสดุก่อสร้าง, ปิโตรเคมี และ พลังงาน

คาดว่า SET Index น่าจะผันผวนต่อเนื่อง ซึ่งในเชิงกลยุทธ์มองว่า ราคาหุ้นที่ปรับลดลงถือเป็นจังหวะที่จะเลือกหุ้นที่ดีเข้าพอร์ต คาด SET Index เคลื่อนไหวในกรอบ 1570 - 1590 จุด Top Pick เลือก BGRIM, KTB และ SCGP

SUPPORT & RESISTANCE

แนวรับ 1,570 จุด

แนวต้าน 1,590 จุด

TOP PICKS

BGRIM FV@B 48.00

KTB FV@B 20.30

SCGP FV@B 56.00

คาดการณ์ทิศทางกำไรงวด 1Q66 ราย Sector

Sector	QoQ	YoY	Recc.	%YTD
BANK	+	+	BBL, KTB, SCB	-3.4%
CONS	+	+	STEC, PYLON, TTCL	-7.0%
โรงไฟฟ้า	+	+	BGRIM, GULF	
CONMAT	+	-	TASCO	-8.2%
PETRO	+	-	IVL	-11.1%
ENERG	+	-	PTTEP	-8.6%
TOURISM	o	+	AOT, MINT	7.1%
ICT	-	+	ADVANC	-0.6%
COMM	-	+	CPALL, CRC	-5.7%
PROP	-	+	AP, SC, ORI	-2.9%
ETRON	-	+	-	12.4%
FIN	o	o	SAWAD, THANI, JMT	-9.8%
AGRI/FOOD	-	-	TU, NER	-7.1%
SET			SET	-4.5%

ที่มา : SET, ฝ่ายวิจัย ASPS

RESEARCH DIVISION

บริษัทหลักทรัพย์ เอเชีย พลัส

เกศศักดิ์ ทวีธีระธรรม

นักวิเคราะห์ปัจจัยพื้นฐานด้านตลาดทุน และทางเทคนิค

เลขทะเบียนนักวิเคราะห์: 004132

ภราดร เตียรณปราโมทย์

นักวิเคราะห์ปัจจัยพื้นฐานด้านหลักทรัพย์

เลขทะเบียนนักวิเคราะห์: 075365

กวัด ภัทรพงศ์

นักวิเคราะห์ปัจจัยพื้นฐานด้านหลักทรัพย์

เลขทะเบียนนักวิเคราะห์: 117985

สิริลักษณ์ พันธวงศ์

ผู้ช่วยนักวิเคราะห์

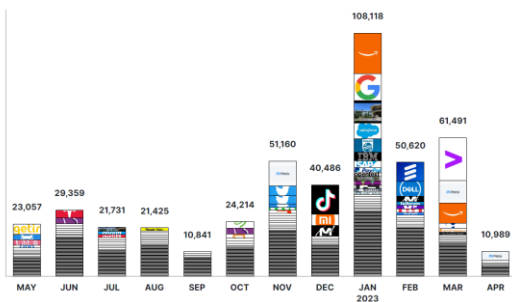
กังวล RECESSION อาจกดดันสินทรัพย์เสี่ยง

ท่ามกลางความเสี่ยงเศรษฐกิจ Recession ในระยะข้างหน้าของกลุ่มประเทศพัฒนาแล้ว อย่างสหรัฐฯ และยุโรป ส่งผลให้วานนี้ตลาดหุ้นปรับตัวในกรอบแคบ เม็ดเงินไหลเข้าสู่สินทรัพย์ปลอดภัยเพิ่มขึ้น โดย Dollar Index +0.22% ขณะที่ราคาน้ำมันดิบ WTI ปรับตัวลดลงกว่า 2.1%

ขณะที่ในฝั่งสหรัฐฯ ประเด็นที่นักลงทุนพุ่งเป้าไปที่ภาคแรงงานที่ส่งสัญญาณการชะลอตัวหลังกลุ่มบริษัท Tech ทอยเลิกจ้างพนักงานอย่างต่อเนื่อง ล่าสุดมีทั้ง Amazon Disney และ META ประกอบกับวันนี้สหรัฐฯจะมีการประกาศตัวเลข initial jobless claim ซึ่งปรับตัวขึ้นสูง อาจทำให้ความกลัวเรื่อง Recession เพิ่มขึ้น และเป็นปัจจัยกดดันตลาดหุ้นได้

หลายบริษัท Tech ในสหรัฐฯ ทอยปลดพนักงานต่อเนื่อง

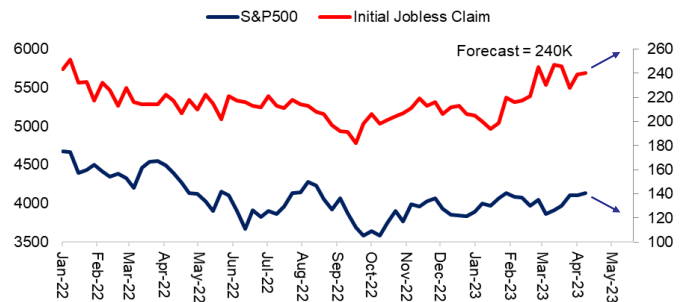
of Tech Employees Let Go
as of April 20, 2023



ที่มา: trueup.io/layoffs, ฝ่ายวิจัย ASPS

ตัวเลขผู้ขอสวัสดิการว่างงานพุ่ง อาจกดดันตลาดหุ้น

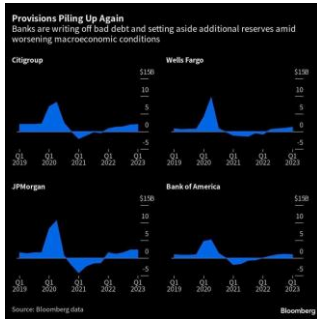
S&P500 and Initial Jobless Claim



ที่มา: Bloomberg, ฝ่ายวิจัย ASPS

ส่วนของภาคธนาคารในสหรัฐฯ กว่า 4 แงงยักษ์ใหญ่ ประกอบด้วย Bank of America, JPMorgan, Citigroup, และ Wells Fargo มีการตั้งสำรองหนี้กันมากขึ้น โดยในช่วง 1Q66 เพิ่มขึ้นกว่า 3.4 พันล้านดอลลาร์สหรัฐฯ หรือ +73%YoY ซึ่งเป็นมูลค่าสูงกว่าช่วงโควิด-19 แล้ว ขณะที่ตัวเลขยอดใช้สินเชื่อบัตรเครดิตปรับตัวเพิ่มขึ้นเช่นเดียวกัน โดยล่าสุดอยู่ที่ 9.76 แสนล้านดอลลาร์ สูงสุดเป็นประวัติการณ์ และด้วยเศรษฐกิจที่เริ่มชะลอตัว การจ้างงานเริ่มปรับตัวลดลง ก็อาจจะส่งผลให้ลูกหนี้ผิดนัดชำระหนี้มากขึ้น ซึ่งเป็นปัจจัยที่ต้องจับตาความเสี่ยงในกลุ่มธนาคารอย่างต่อเนื่อง

4 แบงก์ใหญ่สหรัฐตั้งสำรองหนักกว่า 3.4 พันล้านดอลลาร์



ที่มา: Bloomberg, ฝ่ายวิจัย ASPS

ขณะที่ในฝั่งยุโรปเวลานี้มีการรายงานตัวเลขเงินเฟ้ออังกฤษเดือน มี.ค. +10.1%YoY แม้จะผ่อนคลายลงมาเล็กน้อยจากเดือนก่อนที่ +10.4%YoY แต่ยังคงสูงกว่าตลาดคาดที่ 9.8%YoY และเมื่อเทียบกับประเทศอื่นๆ ถือว่าชะลอตัวลงมาช้าพอสมควร โดยปัจจัยหลักๆ มาจากราคาอาหารและเครื่องดื่มไม่มีแอลกอฮอล์ที่พุ่งขึ้น 19.1%YoY สูงสุดในรอบเกือบ 46 ปี ทำให้ตลาดคาดว่า BOE จะขึ้นดอกเบี้ยไปอีกประมาณ 2-3 ครั้ง ไปจบที่ 4.75 - 5% ใกล้เคียงกับสหรัฐ ขณะที่ผลพวงจากดอกเบี้ยสูง อาจทำให้อังกฤษเป็นอีกหนึ่งประเทศที่เศรษฐกิจมีความเสี่ยงเข้าสู่ภาวะชะลอตัวในวันข้างหน้าได้ สอดคล้องกับการคาดการณ์ของหลายสำนักเศรษฐกิจ

เงินเฟ้ออังกฤษเดือน มี.ค. + 10.1% ยังอยู่ระดับ 2 หลัก

Time	Cur.	Imp.	Event	Actual	Forecast	Previous
Wednesday, April 19, 2023						
13:00	GBP	☆☆☆	Core CPI MoM (MoM) (Mar)	0.9%	0.6%	1.2%
13:00	GBP	☆☆☆	Core CPI (YoY) (Mar)	6.2%	6.0%	6.2%
13:00	GBP	☆☆☆	CPI (YoY) (Mar)	10.1%	9.8%	10.4%
13:00	GBP	☆☆☆	CPI (MoM) (Mar)	0.8%	0.5%	1.1%

ที่มา: Investing, ฝ่ายวิจัย ASPS

แต่ในทางกลับกันภาพรวมเศรษฐกิจไทยกำลังอยู่ในช่วงของการฟื้นตัว สะท้อนจากดัชนีความเชื่อมั่นภาคอุตสาหกรรมเดือน มี.ค. 66 เพิ่มขึ้นเป็นเดือนที่ 3 และระดับ 97.8 สูงสุดในรอบ 10 ปี โดยมีแรงหนุนหลักๆ มาจากภาคการท่องเที่ยวและการบริโภคภายในประเทศ น่าจะเป็นแรงหนุนให้ Fund Flow ไหลเข้าบ้านเรามากขึ้น

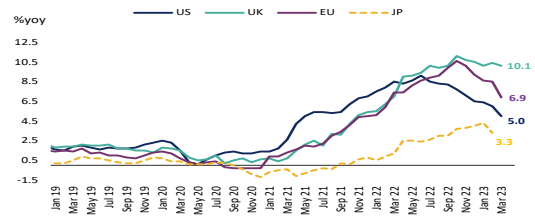
สรุป ความกังวลเศรษฐกิจ Recession เพิ่มขึ้น โดยพุ่งเป้าไปที่ภาคแรงงานสหรัฐส่งสัญญาณการชะลอตัว บวกกับธนาคารสหรัฐมีการตั้งสำรองหนักขึ้นมากขึ้น รวมถึงเงินเฟ้ออังกฤษที่พุ่งสูง ทำให้ดอกเบี้ยเพิ่มขึ้นต่อเนื่อง แต่ในทางกลับกันภาพรวมเศรษฐกิจไทยกำลังอยู่ในช่วงของการฟื้นตัว ซึ่งน่าจะเป็นแรงหนุนให้ Fund Flow ไหลเข้าบ้านเรามากขึ้น

ยอดกู้ยืมบัตรเครดิตสูงสุดเป็นประวัติการณ์



ที่มา: Fred, ฝ่ายวิจัย ASPS

เงินเฟ้ออังกฤษอังกฤษชะลอตัวช้ากว่าประเทศอื่นๆ



ที่มา: Bloomberg, ฝ่ายวิจัย ASPS

ปัจจัยภายนอกผันผวน หาดูงบ 1Q66 พื้นเค้น

เบื้องต้นฝ่ายวิจัยฯ ทำ Earning Preview 1Q66 มาแล้ว 1 ใน 4 ของ Market Cap รวมหุ้นทั้งหมดในตลาด พบว่า มีกำไร 9.8 หมื่นล้านบาท เติบโต 31%QoQ และ 9%YoY ถือว่า ทิศทางการมีโอกาสดำเนินตัวจากฐานที่ต่ำในช่วง 4Q65

คาดการณ์กำไรงวด 1Q66 บางส่วน

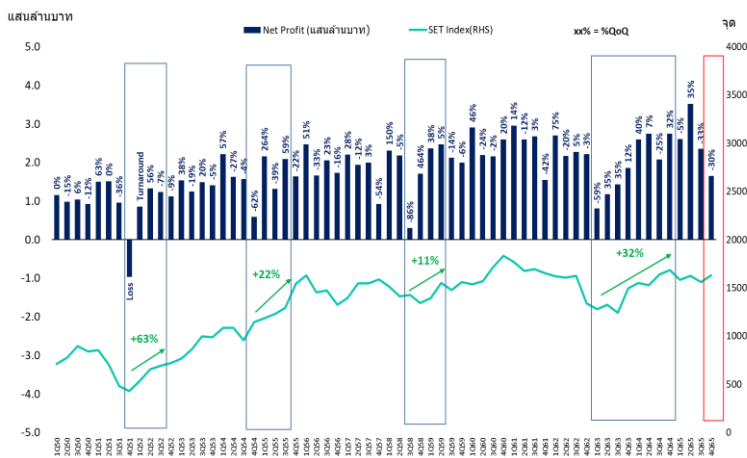
Stock	1Q66F	%qoq	%yoy	Stock	1Q66F	%qoq	%yoy
PTTEP	20,866	34%	98%	INTUCH	2,588	-10%	1%
KBANK	10,500	229%	-6%	MAKRO	2,065	-16%	1%
SCB	10,200	43%	0%	KKP	1,900	33%	-8%
KTB	9,000	11%	3%	TISCO	1,800	0%	0%
BBL	8,825	17%	24%	TU	1,323	7%	-24%
BAY	8,000	8%	8%	SCGP	1,196	166%	-28%
ADVANC	6,478	-12%	3%	AEONTS	745	-33%	-18%
SCC	4,643	2853%	-47%	ITC	730	9%	-20%
TTB	4,175	9%	31%	PYLON	58	1798%	170%
CPALL	3,652	16%	6%	CPF	(1,533)	Loss	Loss

กำไร 1Q66 รวม 20 บริษัท(Market Cap 1 ใน 4 ของ SET) 9.8 หมื่นล้านบาท +31%QoQ / +9% YoY

ที่มา: ฝ่ายวิจัย ASPS

นอกจากนี้จากสถิติในอดีต เวลากำไรบริษัทจดทะเบียนฟื้นพื้นฐานที่ต่ำหรือผ่านจุด Bottom Out มีโอกาสที่จะปรับตัวเพิ่มขึ้นเสมอ

เปรียบเทียบ กำไรบริษัทจดทะเบียน vs. SET Index



ที่มา: SET, ฝ่ายวิจัย ASPS

ดังนั้นฝ่ายวิจัยฯ จึงทำการรวบรวมข้อมูลและมุมมองทิศทางการไ้ 1Q66 จากนักวิเคราะห์พื้นฐานออกเป็นราย Sector เพื่อค้นหากลุ่มหุ้นที่มีแนวโน้มกำไรฟื้นเด่น ได้ผลลัพธ์ 6 กลุ่มหุ้นที่กำไร 1Q66 ฟื้นเด่น คือ กลุ่มที่กำไรฟื้นทั้ง QoQ และ YoY -> ธ.พ., รับเหมาฯ, โรงไฟฟ้า และกลุ่มที่กำไรฟื้น QoQ -> วัสดุก่อสร้าง, ปิโตรฯ, พลังงาน ส่วนรายละเอียดกลุ่มอื่นๆ ดังตารางทางด้านล่าง

คาดการณ์ทิศทางกำไรงวด 1Q66 ราย Sector

Sector	QoQ	YoY	Recc.	%YTD
BANK	+	+	BBL, KTB, SCB	-3.4%
CONS	+	+	STEC, PYLON, TTCL	-7.0%
โรงไฟฟ้า	+	+	BGRIM, GULF	
CONMAT	+	-	TASCO	-8.2%
PETRO	+	-	IVL	-11.1%
ENERG	+	-	PTTEP	-8.6%
TOURISM	o	+	AOT, MINT	7.1%
ICT	-	+	ADVANC	-0.6%
COMM	-	+	CPALL, CRC	-5.7%
PROP	-	+	AP, SC, ORI	-2.9%
ETRON	-	+	-	12.4%
FIN	o	o	SAWAD, THANI, JMT	-9.8%
AGRI/FOOD	-	-	TU, NER	-7.1%
SET			SET	-4.5%

ที่มา: SET, ฝ่ายวิจัย ASPS

ดังนั้นในยามที่ปัจจัยภายนอกผันผวน แนะนำทยอยสะสมหุ้นในกลุ่มที่กำไร 1Q66 มีโอกาสฟื้นเด่น น่าจะคาดหวังการ Outperform ตลาดในช่วงนี้ได้ อย่าง KTB, STEC, BGRIM, GULF, IVL เป็นต้น

ส่วนวันนี้คาด SET เคลื่อนไหวในกรอบ 1570 – 1590 จุด สำหรับ Toppick เลือกหุ้นที่กำไร 1Q66 ฟื้น KTB, BGRIM, SCGP

20 เมษายน 2566

SET INDEX DAILY : 1570 ต้องยืนให้มั่น



ประเด็นวิเคราะห์:

SET Index ยังคงแกว่งลงต่อเนื่อง ปัจจุบันมาปิดที่ 1580.73 จุด ลดลงไป 13.12 จุด ด้วยมูลค่าการซื้อขาย 5.5 หมื่นล้านบาท

สัญญาณลบเพิ่มทันทีหลังดัชนียังปิดลบด้วยแท่งเทียนแดงยาว พร้อมหลุด EMA 10 วันและตามด้วยมูลค่าการซื้อขายที่เริ่มหนาแน่นมากที่สุดในรอบเดือนนี้ จึงมอง Momentum การลงมีโอกาสเกิดขึ้นได้ต่อ มองกรอบการเคลื่อนไหวของวันที่ 1570-1590 จุด

ทั้งนี้โฟกัสหลักของวันจะอยู่ที่แนวรับ 1570 จุด มากกว่า เพราะหากปิดหลุดหมายความว่า SET Index มีโอกาสขยับกรอบลงมาที่ 1555/1545 จุดได้เลย แต่หากเอาอยู่สุดท้ายบรรยากาศจะกลับเข้าสู่โหมดเดิมคือผันผวนพร้อมขึ้นวันลงวันกันไป

แนวรับ 1570

แนวต้าน 1590

สรุป

SET Index สัญญาณลบเพิ่มทันทีหลังปิดลบด้วยแท่งเทียนแดงยาว พร้อมหลุด EMA 10 วันและตามด้วยมูลค่าการซื้อขายที่เริ่มหนาแน่นมากที่สุดในรอบเดือนนี้ จึงมอง Momentum การลงมีโอกาสเกิดขึ้นได้ต่อ มองกรอบการเคลื่อนไหวของวันที่ 1570-1590 จุด

RESEARCH DIVISION

บริษัทหลักทรัพย์ เอเชีย พลัส

เกิดศักดิ์ กวีธีระธรรม
นักวิเคราะห์ปัจจัยพื้นฐานด้านตลาดทุน และทางเทคนิค
เลขทะเบียนนักวิเคราะห์: 004132

ชาญชัย พันพานานกิจ
นักวิเคราะห์ปัจจัยพื้นฐานด้านตลาดทุน และทางเทคนิค
เลขทะเบียนนักวิเคราะห์: 064045

FORTUNE STICK

กลยุทธ์ลงทุนทางเทคนิค

BY RESEARCH DIVISION

ASIA PLUS
Securities

20 เมษายน 2566



ประเด็นวิเคราะห์

SCGP แนวโน้มหลักยังเป็นขาลง อย่างไรก็ตามเริ่มมีสัญญาณกลับทิศหลังจากทดสอบแนวรับโซน 42.00 +/- บาท แล้วเอาอยู่ ไม่ทำโลว์ใหม่

วิเคราะห์จากแท่งเทียน เกิดเป็น Spinning Bottom บ่งชี้ Downside ที่จำกัด แล้ว ระยะสั้นควร Breakout โซน 44.75 บาท หากเกิดขึ้นจะเป็นจุดเปิด Upside ขณะที่ RSI เกิดสัญญาณ Bullish Divergence สนับสนุน Price Action ทั้งนี้ ประเมินแนวต้านถัดไปไว้ที่ 46.00 บาท (High วันที่ 4 เม.ย 66)

คำแนะนำ

รับบริเวณ 43.50 บาท เป้าทำกำไร 46.00 บาท Cut Loss 42.25 บาท

SCGP

Technical signal: **ซื้อ**
“เกาะล้นดัด”

ราคาล่าสุด	43.50
เปิดสถานะ	43.50
เป้าหมาย	46.00
จุดตัดขาดทุน	42.25

RESEARCH DIVISION

บริษัทหลักทรัพย์ เอเชีย พลัส

เกิดศักดิ์ ทวีธีระธรรม

นักวิเคราะห์ปัจจัยพื้นฐานด้านตลาดทุน และ-ทางเทคนิค
เลขทะเบียนนักวิเคราะห์: 004132

ชาญชัย พันทการนาจิก

นักวิเคราะห์ปัจจัยพื้นฐานด้านตลาดทุน และ-ทางเทคนิค
เลขทะเบียนนักวิเคราะห์: 064045

ธนัฐธ เกิดเนตร

ผู้ช่วยนักวิเคราะห์



ประเด็นวิเคราะห์

ILM แนวโน้มหลัก แกว่งในกรอบขาขึ้น สังกัดจากเส้น EMA 200 วัน ที่เป็นจุดรับ
 รัตนเทรนต์ได้แกร่ง ล่าสุดแกว่งกรอบซัดกรอบ Sideway ช่วง 20.00-21.40 บาท

วิเคราะห์จากแท่งเทียน Bullish Breakout ดึงกลับขึ้นเหนือแนวรับ คาดเป็นเพียง
 การทำจังหวะ Throw Back หากไม่หลุดแนวรับที่ 20.00 บาท เป็นเพียงการย่อ
 เพื่อขยับขึ้นต่อตามแนวโน้มขาขึ้น คาดหวังเป้าหมายช่วงสั้นที่ 21.40 บาท

ขณะที่ RSI มากกว่า 50 บ่งชี้การเข้าสู่ Bullish Zone ทั้งนี้ ประเมินแนวต้านถัดไป
 ไว้ที่ 21.40 บาท (High วันที่ 3 เม.ย. 66)

คำแนะนำ

รับบริเวณ 20.00 บาท เป้าทำกำไร 21.40 บาท Cut Loss 19.40 บาท

ILM

Technical signal: **ซื้อ**
 “เล่นรอบ”

ราคาล่าสุด	20.30
เปิดสถานะ	20.00
เป้าหมาย	21.40
จุดตัดขาดทุน	19.40



ASPS TECHNICAL PORTFOLIO

Date	Stock	Target Price	Cut Loss/	Price Start	Price Close	Return %	Weight	Action
TECHNICAL BUY SIGNAL								
20-Apr-23	SCGP	46.00	42.25	N.A.	43.50	N.A.	7.50%	รับบริเวณ 43.50 บาท
20-Apr-23	ILM	21.40	19.40	N.A.	20.30	N.A.	7.50%	รับบริเวณ 20.00 บาท
19-Apr-23	IVL	37.00	33.50	34.50	33.75	-2.17%	7.50%	เปิดสถานะได้ที่ 34.50 บาท
19-Apr-23	XO	12.90	11.70	12.10	12.00	-0.83%	7.50%	เปิดสถานะได้ที่ 12.10 บาท
19-Apr-23	MEGA	45.50	42.00	43.25	43.25	0.00%	7.50%	เปิดสถานะได้ที่ 43.25 บาท
19-Apr-23	ICHI	13.70	12.60	13.00	13.10	0.77%	7.50%	เปิดสถานะได้ที่ 13.00 บาท
18-Apr-23	CPALL	66.50	60.75	62.75	64.00	1.99%	7.50%	เปิดสถานะได้ที่ 62.75 บาท
18-Apr-23	HTC	36.50	33.00	34.00	34.50	1.47%	7.50%	เปิดสถานะได้ที่ 34.00 บาท
18-Apr-23	JMT	46.50	42.25	43.50	42.25	-2.87%	7.50%	ปิดตัดขาดทุน
18-Apr-23	EPG	8.60	7.95	8.10	8.05	-0.62%	7.50%	เปิดสถานะได้ที่ 8.10 บาท
17-Apr-23	BEC	9.25	8.45	8.70	8.80	1.15%	7.50%	ปิดสถานะ*
17-Apr-23	YGG	7.75	7.15	7.35	7.25	-1.35%	7.50%	ปิดสถานะ*
17-Apr-23	NCL	2.84	2.58	2.66	2.72	2.26%	7.50%	ปิดสถานะ*
TECHNICAL SELL SIGNAL								
-	-	-	-	-	-	-	-	-

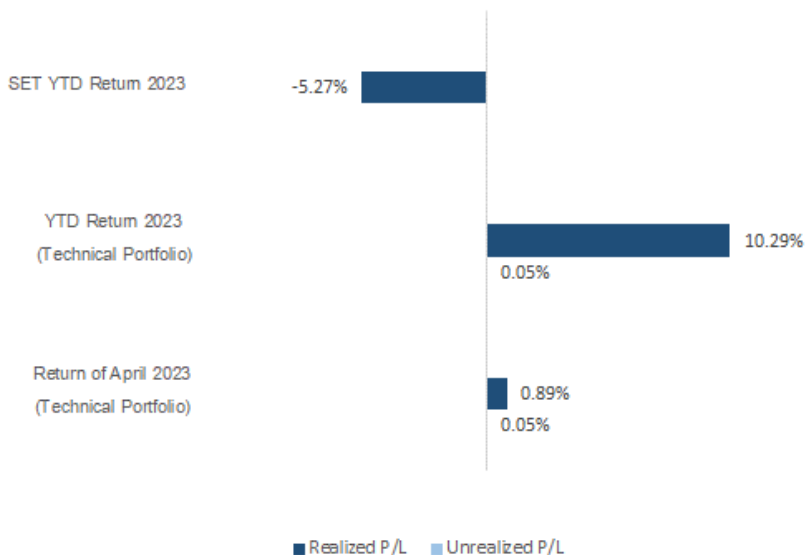
*หมายเหตุ: หากราคาไม่ถึงเป้าหมายที่กำหนดภายใน 3 วัน แนะนำปิดสถานะเพื่อลดความเสี่ยง

**ปรับกลยุทธ์: เปลี่ยนจุดเข้าซื้อหรือจุดขาย

ที่มา: สายงานวิจัย บล. เอเซีย พลัส

7

ACCUMULATED RETURN OF TECHNICAL PORTFOLIO



ที่มา: สายงานวิจัย บล. เอเซีย พลัส



SEXY STOCK FINDER: BUY SIGNAL

Pattern	No	STOCK	Last	TARGET	CUT LOSS
ขาใหญ่ (ราคา Break High 90 วัน)	1 2	HTC	34.50	36.00	33.75
ถ้วยทอง (หุ้นที่ทำรูปแบบ Saucer หรือมี โอกาสเปลี่ยนแนวโน้ม)	1 2	NYT	3.88	4.04	3.80
ไสยศาสตร์ (MACD ตัดเส้น Signal Line หรือตัด 0 ขึ้น)	1 2	ASW	8.50	8.85	8.35
กระทิงขี้น้ำ (หุ้นที่แสดงแนวโน้มขาขึ้น)	1 2	DELTA	972.00	1010.00	953.00
กระทิงเป่าเทียน (Bullish Candle Stick Pattern)	1 2	AS	15.20	15.90	14.90
หุ้นเด่น SET50	1 2	CPALL	64.00	66.50	62.75

ที่มา: สายงานวิจัย บล. เอเชีย พลัส

SEXY STOCK FINDER: SELL SIGNAL

Pattern	No	STOCK	Last	TARGET	CUT LOSS
หมัดตบปาก (หุ้นที่แสดงแนวโน้มขาลง)	1 2	OSP	28.25	27.25	28.75
ไสยศาสตร์ (MACD ตัดเส้น Signal Line หรือตัดแกน 0 ลง)	1 2	TOP	49.50	47.50	50.50
โลมาโตลม (ราคามีแนวโน้มเปลี่ยนทิศจาก ขาขึ้น)	1 2	EA	73.75	71.00	75.25
กระทิงดิ่งเหว (หุ้นที่ปรับลงเปิด Gap)	1 2	GPSC	65.25	62.75	66.50
หมี่เล่นเทียน (Bearish Candlestick Pattern)	1 2	SHR	3.56	3.40	3.64
หุ้นดับ SET50	1 2	CBG	81.25	78.00	82.75

ที่มา: สายงานวิจัย บล. เอเชีย พลัส

TOP20 NVDR UPDATE

BY RESEARCH DIVISION

20 เมษายน 2566

Top 20 NVDR Net Buying Value (B m)

Stock	Date					
	19-ม.ย.	18-ม.ย.	17-ม.ย.	12-ม.ย.	11-ม.ย.	10-ม.ย.
PTTEP	136.7	-539.7	-83.2	343.3	79.3	-49.8
MINT	122.8	49.9	-9.0	-81.4	-69.9	51.6
WHA	82.5	39.9	15.3	32.8	114.4	72.0
SAWAD	82.1	34.4	121.6	18.7	-32.2	-0.3
BCH	74.8	81.7	88.3	29.1	9.4	23.0
KTB	57.4	-68.5	-19.9	-157.2	-265.3	95.3
CRC	42.1	29.7	33.6	97.5	37.9	14.3
AMATA	41.8	15.8	1.9	63.8	29.4	35.6
MTC	39.3	66.8	-6.5	-3.5	-20.2	121.8
AP	39.0	27.2	11.0	-1.4	10.4	-7.6
ADVANC	38.2	-100.2	260.2	-66.5	-46.0	-12.0
AOT	34.8	-174.3	-95.0	155.0	-5.3	19.8
BTS	30.9	2.1	24.3	44.3	-0.1	-56.0
AH	28.0	38.7	36.9	29.0	-2.5	0.8
MOSHI	25.0	-7.3	5.8	-3.8	-11.6	-9.5
BCPG	21.8	8.3	22.8	16.4	6.8	14.7
SICT	19.4	-1.0	-5.9	-5.0	0.6	1.8
MAKRO	16.2	-57.7	-22.1	-40.2	27.2	-2.3
PRI	16.2	0.9	0.2	8.3	3.9	5.1
SISB	16.0	11.5	3.3	13.4	5.6	41.9

Top 20 NVDR Net Selling Value (B m)

Stock	Date					
	19-ม.ย.	18-ม.ย.	17-ม.ย.	12-ม.ย.	11-ม.ย.	10-ม.ย.
EA	-384.4	-185.8	185.4	-3.2	-3.7	137.2
TISCO	-319.0	-120.6	-24.1	-102.2	-29.5	-4.0
PTT	-274.9	27.6	132.9	-138.1	152.4	90.4
DELTA	-242.3	-63.8	198.8	-292.7	-136.8	102.0
CPALL	-233.8	-26.9	-31.6	29.5	-128.1	158.2
JMART	-201.6	-25.2	70.3	-99.3	-52.8	42.3
SCB	-171.7	-97.9	112.9	-701.3	63.8	100.2
GULF	-152.5	-115.5	113.7	145.2	43.3	196.3
CBG	-128.7	-43.0	106.0	5.7	-55.0	-16.5
BDMS	-122.7	-53.8	269.8	191.9	-38.1	220.8
TIDLOR	-117.7	-5.8	13.8	25.4	-26.5	196.2
KBANK	-110.4	-169.4	-1,201.5	-480.5	8.5	-35.0
IVL	-104.9	-72.9	38.3	-78.5	-19.1	14.6
HANA	-94.0	-27.0	-47.1	-14.3	11.2	78.2
SCC	-90.0	-66.0	80.9	19.3	58.5	48.2
HMPRO	-89.8	-17.4	88.7	-5.8	-16.7	44.0
BH	-79.5	134.8	77.0	202.4	88.7	128.5
SINGER	-75.5	-1.2	43.0	-24.3	6.8	28.5
KTC	-73.6	-19.4	8.1	71.0	10.5	-2.7
GPSC	-68.2	-53.8	28.1	20.9	3.2	72.6

Top 20 NVDR Most Active by Value (B m)

Stock	Total	Buy	Sell	Net	% *
EA	1,332.6	474.1	858.5	-384.4	50.1
CPALL	1,307.0	536.6	770.4	-233.8	22.9
KBANK	1,215.4	552.5	662.9	-110.4	40.1
PTTEP	1,100.4	618.6	481.9	136.7	33.4
AOT	1,059.1	547.0	512.2	34.8	26.9
DELTA	923.5	340.6	582.9	-242.3	38.0
BDMS	907.8	392.5	515.3	-122.7	15.6
TISCO	805.5	243.2	562.3	-319.0	20.8
JMT	683.0	319.3	363.7	-44.4	25.8
PTT	677.0	201.1	475.9	-274.9	29.2
ADVANC	590.9	314.5	276.3	38.2	29.3
KTB	582.8	320.1	262.7	57.4	31.0
JMART	578.6	188.5	390.1	-201.6	31.3
SCB	569.9	199.1	370.8	-171.7	29.2
BH	547.3	233.9	313.4	-79.5	34.1
MINT	545.9	334.3	211.5	122.8	49.1
CBG	538.6	205.0	333.7	-128.7	27.3
GULF	508.6	178.1	330.6	-152.5	28.5
SCC	471.4	190.7	280.7	-90.0	31.0
SAWAD	442.6	262.3	180.2	82.1	27.5

Top 20 NVDR Daily Outstanding

Stock	Thai NVDR's	% of Paid Up	
	Investment *	Capital Shares	Capital **
TISCO-P	7,300	9,859	74.04
MORE	2,124,182,994	7,176,748,441	29.60
BBL	442,248,059	1,908,842,894	23.17
LH	2,451,444,936	11,949,713,176	20.51
EMC-W6	835,410,763	4,216,721,892	19.81
AP	540,625,720	3,145,899,495	17.19
BH	130,180,263	794,885,942	16.38
SPALI	307,286,330	1,953,054,030	15.73
KBANK	368,100,603	2,369,327,593	15.54
THIP	12,976,635	89,999,686	14.42
BDMS	2,218,776,304	15,892,001,895	13.96
BCP	191,983,230	1,376,923,157	13.94
AH	48,441,702	354,842,012	13.65
GBX	146,639,378	1,089,076,392	13.46
MBK-W4	2,121,113	15,841,935	13.39
BANPU	1,065,115,528	8,454,161,388	12.60
TOP	273,299,081	2,233,835,566	12.23
MINT-W7	18,072,155	153,329,186	11.79
TISCO	92,229,084	800,645,624	11.52
SIRI	1,819,590,823	15,855,611,291	11.48

* % of Trading Volume in Underlying Securities

ที่มา: set.or.th

Note: Paid up capital shares of warrants are the number of issued warrants deduct from the total exercised warrants

* Thai NVDR's investment = จำนวนหุ้นที่ ThaiNVDR ถือครองโดยที่ยังไม่ได้รวมรายการที่รอการชำระราคาและส่งมอบหลักทรัพย์

** ตามเกณฑ์ของธนาคารแห่งประเทศไทย บริษัท ไทยเอ็นวีดีอาร์ สามารถถือครองหุ้นได้ไม่เกิน

- 25% ของทุนจดทะเบียนชำระแล้ว สำหรับ BAY CIMBT KKP KTB LHFH SCB TCAP TISCO TMB และ BFIT
- 35% ของทุนจดทะเบียนชำระแล้ว สำหรับ BBL และ KBANK

TURNOVER LIST & TRADING ALERT

หลักทรัพย์ที่เข้าข่ายมาตรการจำกัดการซื้อขาย

สิ้นสุด	หลักทรัพย์	ระดับ 1		ระดับ 2		ระดับ 3	
		วันเริ่มต้น	วันสิ้นสุด	วันเริ่มต้น	วันสิ้นสุด	วันเริ่มต้น	วันสิ้นสุด
12 เม.ย. 66	DELTA06C2305A	17 เม.ย. 66	21 เม.ย. 66				
31 มี.ค. 66	DELTA	3 เม.ย. 66	21 เม.ย. 66				
31 มี.ค. 66	ITTHI	3 เม.ย. 66	21 เม.ย. 66				

หมายเหตุ

เมื่อหุ้นสามัญเข้ามาตรการให้หลักทรัพย์อื่นของบจ. และหลักทรัพย์ที่มีการอ้างอิงหลักทรัพย์ของบจ. เข้ามาตรการจำกัดการซื้อขายด้วย (ยกเว้น DW) โดย

- Cash Balance:** สมาชิกต้องดำเนินการให้ลูกค้าซื้อหลักทรัพย์ด้วยบัญชี **Cash Balance** เท่านั้น โดยลูกค้าต้องวางเงินสดไว้ล่วงหน้ากับสมาชิกเต็มจำนวนก่อนซื้อหลักทรัพย์
- ห้ามคำนวณวงเงินซื้อขาย:** ห้ามสมาชิกใช้หลักทรัพย์เป็นหลักประกันในการคำนวณเป็นวงเงินซื้อขายหลักทรัพย์ (ในทุกประเภทบัญชี)
- ห้าม Net Settlement:** ห้ามสมาชิกหักกลบราคาซื้อกับราคาขายหลักทรัพย์เดียวกันในวันเดียวกัน (ซื้อและขายหลักทรัพย์เดียวกันในวันเดียวกัน ค่าขายคืนเป็นวงเงินในวันทำการถัดไป)

ทั้งนี้ มาตรการจำกัดการซื้อขาย มีปัจจัยที่ใช้ในการพิจารณา คือ อัตราหมุนเวียนการซื้อขาย (Turnover ratio) มูลค่าการซื้อขาย และราคาซื้อขายที่ไม่สอดคล้องกับปัจจัยพื้นฐาน เช่น P/E Ratio เป็นต้น

ที่มา: set.or.th

รายงานการเปลี่ยนแปลงการถือหลักทรัพย์และสัญญาซื้อขายล่วงหน้าของผู้บริหาร (แบบ 59)
ประจำวันที่ 19 เมษายน 2566

ชื่อบริษัท	วิธีการได้มา/จำหน่าย	ชื่อผู้บริหาร	ประเภทหลักทรัพย์	วันที่ได้มา/จำหน่าย	จำนวน	ราคา
DMT	ซื้อ	นาง อโนมา ลฤทธิ	หุ้นสามัญ	19/04/2566	5,000	12.90
RS	ซื้อ	นาย สุรชัย เขษรไชติศักดิ์	หุ้นสามัญ	10/04/2566	670,000	15.16
RS	ซื้อ	นาย สุรชัย เขษรไชติศักดิ์	หุ้นสามัญ	12/04/2566	100,000	15.40
RS	ซื้อ	นาย สุรชัย เขษรไชติศักดิ์	หุ้นสามัญ	17/04/2566	200,000	15.33
RS	ซื้อ	นาย สุรชัย เขษรไชติศักดิ์	หุ้นสามัญ	18/04/2566	1,000,000	15.03
STC	ซื้อ	นาย สุรสิทธิ์ ชัยตระกูลทอง	หุ้นสามัญ	18/04/2566	1,100	0.78
TSTE	ซื้อ	นาย ประภาส ชติมาวรรณ	หุ้นสามัญ	18/04/2566	4,200	8.45

ที่มา: sec.or.th

รายงานการได้มา/จำหน่ายหลักทรัพย์ของกิจการ (แบบ 246-2)
ประจำวันที่ 19 เมษายน 2566

หลักทรัพย์	ชื่อผู้ได้มา/จำหน่าย	วิธีการ	ประเภทหลักทรัพย์ 1	% ก่อน			วันที่ได้มา/จำหน่าย	% หลัง			หมายเหตุ 3
				ได้มา/จำหน่าย	ได้มา/จำหน่าย	ได้มา/จำหน่าย		ได้มา/จำหน่าย (กลุ่ม)2	ได้มา/จำหน่าย (กลุ่ม)2	ได้มา/จำหน่าย (กลุ่ม)2	
-	-	-	-	-	-	-	-	-	-	-	-

- หุ้น หมายถึง หุ้นสามัญหรือหุ้นบริษัทย่อย หรือใบแสดงสิทธิในผลประโยชน์ที่เกิดจากหลักทรัพย์อ้างอิงไทย (DR) หลักทรัพย์แปลงสภาพ หมายถึง ใบสำคัญแสดงสิทธิที่จะซื้อหุ้นสามัญ หุ้นกู้แปลงสภาพ หรือหลักทรัพย์อื่นที่อาจแปลงสภาพได้
- กรณีที่มีการรายงานเป็นกลุ่ม ชื่อผู้ได้มา/จำหน่าย จะแสดงข้อมูลของบุคคลในกลุ่มที่มีการเปลี่ยนแปลง ส่วน %การได้มา/จำหน่าย และ %หลังการได้มา/จำหน่าย จะแสดงตัวเลขของทั้งกลุ่ม และบุคคลตามมาตรา 258 (นิยามตามบุคคลมาตรา 258)
- ข้อมูลเบื้องต้น หมายถึง ข้อมูลยังไม่ครบถ้วน และ/หรือ อยู่ระหว่างการสอบสวน ฉบับแก้ไข หมายถึง ผู้รายงานยื่นเอกสารชุดใหม่ เพื่อแก้ไขชุดเดิม chain principle หมายถึง การได้มาหุ้นโดยทางอ้อม และเป็นการได้มาในจำนวนที่ทำให้ผู้ได้มาต้องทำคำเสนอซื้อหลักทรัพย์ทั้งหมดของกิจการ

ที่มา: sec.or.th

ปริมาณหุ้นที่ขายชอร์ต

ข้อมูลการขายชอร์ต ณ วันที่ 19 เมษายน 2566

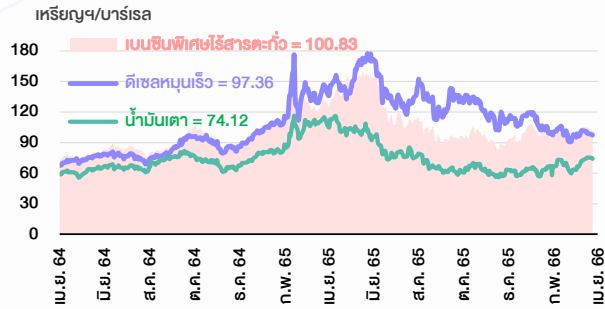
หลักทรัพย์	ปริมาณหุ้นที่ขายชอร์ต (หุ้น)	มูลค่าการขายชอร์ต (บาท)	% ปริมาณการขายชอร์ต เทียบกับปริมาณการซื้อขาย Auto Matching
AAI	126,700	726,210.00	1.18%
AAI-R	66,400	374,830.00	0.62%
AAV	5,415,800	14,954,040.00	26.76%
AAV-R	365,200	1,004,960.00	1.80%
ACE	1,685,600	3,807,950.00	8.35%
ACE-R	63,000	141,820.00	0.31%
ADVANC	455,000	96,662,100.00	9.58%
ADVANC-R	299,500	63,598,600.00	6.30%
AEONTS	500	95,750.00	0.09%
AEONTS-R	4,400	842,750.00	0.76%
AGE	71,900	211,888.00	1.52%
AH	190,400	6,266,750.00	7.32%
AIE	4,000	8,020.00	1.03%
AIT	52,900	298,610.00	1.60%
AIT-R	237,400	1,321,225.00	7.16%
AJ	300	3,180.00	0.73%
AKR	76,800	76,195.00	1.46%
AMATA	575,100	13,388,850.00	7.51%
AMATA-R	249,200	5,792,020.00	3.25%
ANAN	98,500	119,432.00	3.52%
ANAN-R	315,700	384,085.00	11.28%
AOT	1,855,700	134,853,375.00	6.84%
AOT-R	1,069,600	77,695,450.00	3.94%
AP	871,000	10,677,160.00	4.46%
AP-R	578,300	7,095,150.00	2.96%
AS	40,800	613,360.00	0.33%
AS-R	3,300	49,620.00	0.03%
ASIAN	16,800	194,880.00	1.81%
ASK	26,500	773,025.00	3.19%
ASK-R	10,900	316,100.00	1.31%
ASP	202,100	567,246.00	23.04%
ASW	23,200	199,520.00	2.65%
AU	21,600	246,240.00	6.91%
AU-R	2,800	31,620.00	0.12%
AUCT	40,400	377,830.00	2.58%
AURA	47,000	850,200.00	4.04%
AURA-R	16,000	290,100.00	1.37%
AWC	3,457,500	18,618,355.00	9.69%
AWC-R	4,208,200	22,589,400.00	11.80%
BA	8,000	102,400.00	1.17%
BA-R	18,900	242,490.00	2.77%
BAFS	110,200	3,391,150.00	17.67%
BAFS-R	700	21,700.00	0.11%
BAM	1,599,300	21,763,300.00	12.83%
BAM-R	850,500	11,504,810.00	6.82%
BANPU	19,692,600	188,380,545.00	15.55%
BANPU-R	7,435,100	71,604,445.00	5.87%
BAY	31,600	940,100.00	29.42%
BAY-R	1,500	44,625.00	1.40%
BBGI	56,100	322,415.00	13.52%
BBGI-R	9,700	55,465.00	2.34%
BBK	10,300	1,022,550.00	1.13%
BBK-R	45,400	4,501,750.00	4.95%
BBL	430,900	68,299,200.00	7.21%
BBL-R	4,700	747,300.00	0.08%
BCH	845,900	18,194,790.00	4.60%
BCH-R	710,000	15,257,100.00	3.86%
BCP	367,000	11,342,650.00	6.02%
BCP-R	364,600	11,275,700.00	5.98%
BCPG	772,400	8,016,520.00	10.18%
BCPG-R	14,200	147,680.00	0.19%
BDMS	9,615,300	284,699,500.00	9.78%
BDMS-R	1,339,200	39,641,425.00	1.36%
BEB	36,000	1,779,050.00	0.79%
BEAUTY	67,900	82,838.00	4.00%
BEAUTY-R	19,100	23,174.00	1.13%
BEC	61,800	550,190.00	1.90%
BEC-R	434,900	3,862,030.00	13.38%
BEM	3,608,400	32,509,540.00	18.39%
BEM-R	2,161,000	19,474,385.00	11.01%
BGRIM	1,051,600	41,247,825.00	14.73%
BGRIM-R	834,200	32,654,175.00	11.68%
BH	249,800	60,934,800.00	8.35%
BH-R	224,300	54,736,100.00	7.50%
BIC	194,000	7,448,250.00	6.50%
BIC-R	240,700	9,251,375.00	8.07%
BLA	139,000	4,031,000.00	4.99%
BLA-R	319,400	9,238,725.00	11.46%
BLAND	87,800	85,453.00	1.60%
BLAND-R	182,700	177,219.00	3.33%
BOL	10,400	109,600.00	1.99%
BPP	60,500	891,630.00	10.52%
BPP-R	31,300	460,570.00	5.44%
BRT	59,800	703,780.00	1.73%
BRR	58,600	418,560.00	1.51%
BTG	65,300	1,730,450.00	5.08%
BTS	2,641,900	20,312,910.00	7.55%
BTS-R	5,258,900	40,278,140.00	15.02%
BYD	532,400	4,598,825.00	11.61%
BYD-R	616,900	5,317,430.00	13.45%
CBG	725,200	60,337,300.00	6.45%
CBG-R	1,720,100	143,862,150.00	15.31%
CCET	3,300	7,392.00	0.31%
CENTEL	108,500	5,870,575.00	3.06%
CENTEL-R	218,400	11,814,775.00	6.16%
CHAYO	121,100	957,295.00	10.14%
CHAYO-R	800	6,360.00	0.07%
CHG	1,690,200	6,153,316.00	2.80%
CHG-R	2,403,400	8,710,556.00	3.98%
CK	167,600	3,523,010.00	7.66%
CK-R	326,900	6,861,750.00	14.95%

หลักทรัพย์	ปริมาณหุ้นที่ขายชอร์ต (หุ้น)	มูลค่าการขายชอร์ต (บาท)	% ปริมาณการขายชอร์ต เทียบกับปริมาณการซื้อขาย Auto Matching
CKP	561,200	2,288,194.00	6.87%
CKP-R	696,800	2,824,868.00	8.53%
COM7	984,300	27,950,200.00	7.70%
COM7-R	684,300	19,365,550.00	5.35%
CPALL	3,910,300	248,972,500.00	8.87%
CPALL-R	1,244,400	79,536,025.00	2.82%
CPF	2,258,200	47,328,040.00	13.49%
CPF-R	3,231,700	67,759,150.00	19.30%
CPN	247,500	17,319,125.00	4.76%
CPN-R	411,100	28,746,100.00	7.90%
CRC	1,450,400	64,345,850.00	10.90%
CRC-R	645,600	28,566,400.00	4.85%
DCC	1,149,200	2,645,808.00	19.52%
DCC-R	638,400	1,474,832.00	10.85%
DDD	17,000	235,010.00	3.81%
DELTA	6,000	5,709,000.00	0.47%
DELTA-R	34,400	32,818,800.00	2.72%
DEMCO	13,700	67,980.00	5.41%
DITTO	400	12,600.00	0.02%
DITTO-R	300	9,750.00	0.01%
DMT	107,700	1,413,640.00	3.59%
DOHOME	267,000	3,732,780.00	4.88%
DOHOME-R	368,800	5,135,760.00	6.74%
EA	723,600	54,430,875.00	4.06%
EA-R	1,958,400	147,195,425.00	10.98%
EASTW	26,100	130,500.00	2.96%
EGCO	82,200	13,270,150.00	10.85%
EGCO-R	129,100	20,842,850.00	17.05%
EKH	53,100	433,205.00	3.01%
EKH-R	1,800	14,760.00	0.10%
EP	7,200	23,184.00	0.66%
EPG	48,200	390,090.00	7.76%
EPG-R	79,600	646,690.00	12.82%
ERW	4,324,900	20,665,108.00	27.74%
ERW-R	148,000	704,190.00	0.95%
ESSO	802,000	7,009,125.00	4.30%
ESSO-R	3,100	26,815.00	0.02%
ETC	52,600	206,100.00	0.56%
ETC-R	153,700	598,484.00	1.63%
FORTH	134,100	4,278,975.00	10.78%
FORTH-R	103,200	3,292,300.00	8.30%
FSMART	88,000	886,230.00	3.19%
GPPT	309,700	3,581,740.00	23.28%
GPPT-R	58,000	667,000.00	4.36%
GJS	20,500	5,945.00	0.85%
GLOBAL	672,500	11,819,440.00	5.72%
GLOBAL-R	88,700	1,554,880.00	0.75%
GPSC	609,800	40,018,400.00	8.38%
GPSC-R	1,202,200	79,106,825.00	16.53%
GULF	2,064,700	110,255,900.00	12.52%
GULF-R	800,200	42,709,250.00	4.85%
GUNKUL	2,676,200	10,734,842.00	4.64%
GUNKUL-R	4,603,300	18,486,460.00	7.98%
HANA	201,200	9,844,000.00	3.02%
HANA-R	1,239,000	60,289,700.00	18.61%
HENG	68,300	183,718.00	1.26%
HENG-R	57,900	154,398.00	1.07%
HL	124,300	2,587,260.00	10.54%
HMPRO	1,451,500	20,396,300.00	6.29%
HMPRO-R	3,631,900	50,851,690.00	15.74%
HTC	15,200	531,950.00	0.98%
HUMAN	51,300	572,150.00	3.03%
HUMAN-R	70,600	783,750.00	4.16%
ICHI	183,700	2,423,380.00	2.57%
III	78,100	1,071,860.00	6.00%
III-R	5,300	72,670.00	0.41%
ILM	7,000	142,350.00	1.68%
ILM-R	2,300	46,690.00	0.55%
INTUCH	108,300	7,973,400.00	3.86%
INTUCH-R	338,800	24,930,900.00	12.09%
IP	5,300	64,300.00	1.38%
IRPC	7,291,300	17,640,932.00	6.79%
IRPC-R	14,727,800	35,568,080.00	13.72%
ITD	1,268,600	2,043,323.00	25.13%
ITD-R	265,500	425,357.00	5.26%
ITEL	18,300	60,756.00	1.06%
IVL	899,300	30,887,450.00	6.42%
IVL-R	916,200	31,376,925.00	6.54%
JAS	1,111,700	2,229,476.00	7.08%
JAS-R	836,300	1,677,122.00	5.33%
JMART	1,356,500	28,238,560.00	2.99%
JMART-R	3,765,400	77,571,670.00	8.29%
JMT	2,140,700	86,425,775.00	6.46%
JMT-R	912,200	37,477,750.00	2.75%
JR	2,500	16,105.00	0.33%
JTS	3,200	99,350.00	0.32%
JTS-R	7,200	222,675.00	0.71%
JUBILE	10,300	254,480.00	13.50%
KAMART	69,000	611,505.00	0.74%
KAMART-R	8,600	75,805.00	0.09%
KBANK	1,574,900	208,057,350.00	13.75%
KBANK-R	326,900	43,281,800.00	2.85%
KCC	4,100	27,265.00	0.57%
KCE	515,700	23,009,725.00	9.78%
KCE-R	807,800	35,929,750.00	15.33%
KEX	153,300	2,481,590.00	6.12%
KEX-R	136,600	2,186,090.00	5.45%
KGI	199,800	931,068.00	6.11%
KGI-R	16,800	78,276.00	0.51%
KISS	8,700	60,465.00	1.19%
KKP	46,200	29,590,250.00	8.22%
KKP-R	299,100	19,181,000.00	5.33%
KLINIQ	33,400	1,531,825.00	0.49%
KLINIQ-R	44,200	2,041,450.00	0.65%

- ไม่รวมรายการขายชอร์ตของสมาชิกที่เป็นผู้ร่วมค้ำหน่วยลงทุน หรือผู้ดูแลสภาพคล่องของหน่วยลงทุนของกองทุนรวมอีทีเอฟเพื่อบัญชีบริษัทประเภทเพื่อทำกำไรจากส่วนต่างของราคาหรือเพื่อดูแลสภาพคล่อง แล้วแต่กรณี
- รายการที่ชื่อย่อหลักทรัพย์ด้วย "-R" หมายถึง ข้อมูลธุรกรรมขายชอร์ตในเอ็นวีดีอาร์

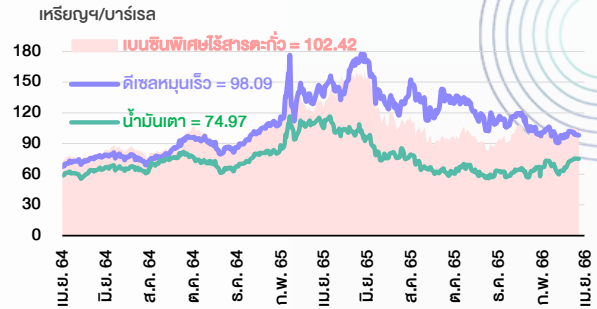
ที่มา : set.or.th

ราคาน้ำมันดิบ



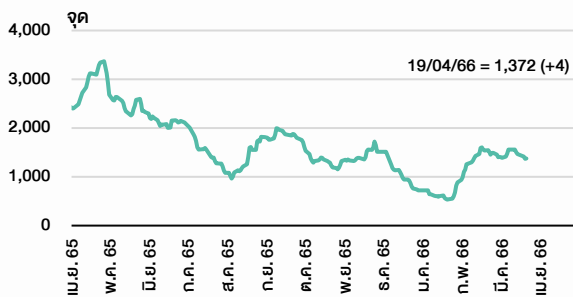
ที่มา : TQ professional

ราคายาปลักน้ำมันสำเร็จรูปตลาดสิงคโปร์



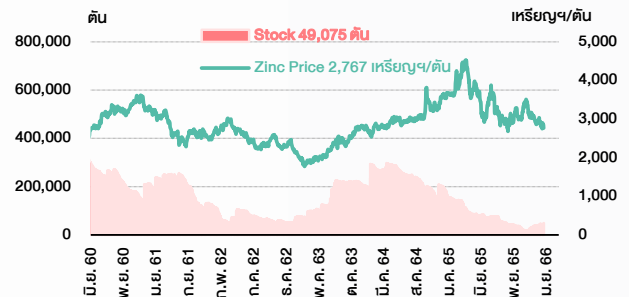
ที่มา : TOP

ดัชนีค่าระวาง BDI



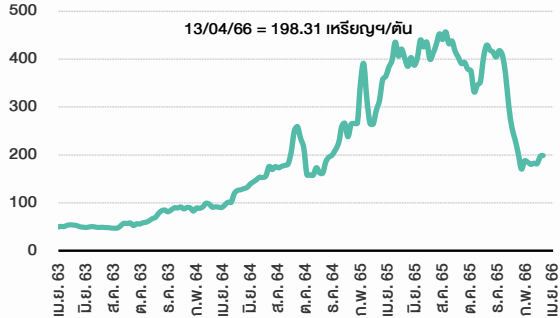
ที่มา : TQ professional

ราคาสังกะสี



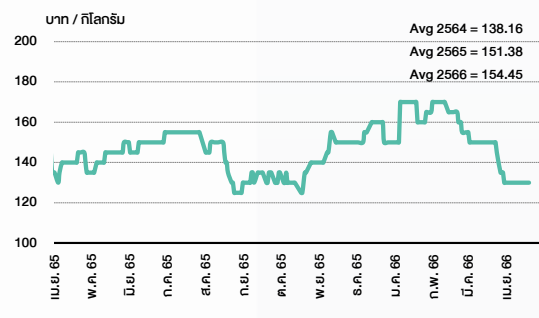
ที่มา : lme.co.uk

ราคากาแฟ



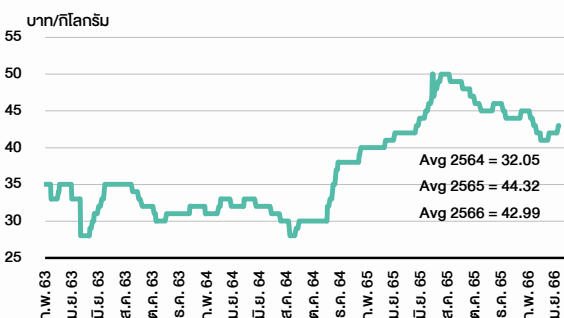
ที่มา : BANPU

ราคาถั่วขาว 61-70 ตัน/กก.



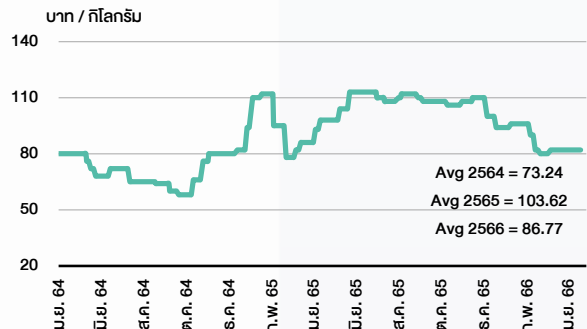
ที่มา : สำนักงานเศรษฐกิจการเกษตร

ราคาไก่เป็น



ที่มา : สำนักงานเศรษฐกิจการเกษตร

ราคาหมู



ที่มา : สำนักงานเศรษฐกิจการเกษตร

STOCK CALENDAR

BY RESEARCH DIVISION

20 เมษายน 2566

April 2023					
Monday	Tuesday	Wednesday	Thursday	Friday	
<p>17</p> <p>Last trading day PIWK-W2</p> <p>XD GC @B0.15 KBANK @B3.50 S11 @B0.10 SCB @B5.19 TMT @B0.15 UKEM @B0.015</p> <p>New shares trading JKN 3,885,003 shrs (cb) PPPM 44,444,444 shrs (pp) TPS 18,198,560 shrs (w)</p> <p>Conversion MBK-W1 1.1396:1w @B2.6326 MBK-W2 1.1032:1w @B2.7192 MBK-W3 1.0997:1w @B2.8045 MBK-W4 1.0387:1w @B2.8881 PRG-W1 1.0566:1w @B4.7319 PRG-W2 1.0275:1w @B4.8663 PRG-W3 1:1w @B5.00</p>	<p>18</p> <p>Last trading day III-W1 TCC-W4</p> <p>XD KGI @B0.355 KTB @B0.682 KTB-P @B0.8365 KTC @B1.15 RS @B0.011111112 RS 10 existing: 1STD TCAP @B1.90 TCAP-P @B1.90 TIPCO @B0.70 TOG @B0.43</p> <p>XE PIMO-W2 1:1w @B1.75 (final, "SP")</p> <p>New shares trading BRI 275,900 shrs (w)</p>	<p>19</p> <p>Par decrease DVB B0.60 par (from B2.00)</p> <p>XD FTE @B0.06 HMPRO @B0.21 PJW @B0.05 STA @B1.00 STGT @B0.25 TIDLOR @B0.292 TIDLOR 8 existing: 1STD TPLAS @B0.10 YUASA @B0.346</p> <p>XE III-W1 1.01007:1w @B5.94021 (final, "SP") TCC-W4 1.10801:1w @B0.903 (final, "SP")</p>	<p>20</p> <p>XD AIT @B0.17 JR @B0.09 MAJOR @B0.25 NER @B0.31 THANA @B0.07</p> <p>New shares trading SC 3,288,148 shrs (w)</p> <p>Conversion BCPG-W2 1:1w @B8.00</p>	<p>21</p> <p>Last trading day NUSA-W4</p> <p>XD BBL @B3.00 PSL @B0.25 TISCO @B7.75 TISCO-P @B7.75</p> <p>Conversion CGD-W5 1:1w @B1.00 (final) SINGER-W2 1.10157:1w @B12.70919 (final) SONIC-W1 1:1w @B1.00 (final)</p>	
<p>24</p> <p>Co's name change Jay Mart (JMART) > Jaymart Group Holding (JMART)</p> <p>Par decrease CTARAF B8.3601 par (from B8.4926) HPF B9.194 par (from B9.306) KPNPF B9.7427 par (from B9.7665)</p> <p>Last trading day SNP-W2</p> <p>XD CH @B0.06 CIMBT @B0.0115</p> <p>XE NUSA-W4 1.135:1w @B0.881 (final, "SP")</p> <p>Conversion ASW-W2 1:1w @B12.00</p>	<p>25</p> <p>Last trading day NEX-W2</p> <p>XD AECNTS @B2.95 BGC @B0.12 FPI @B0.08 III @B0.40 SMART @B0.0365 UBA @B0.0459 WFX @B0.21</p> <p>XE SNP-W2 1:1 @B1.00 (final, "SP")</p>	<p>26</p> <p>XD EASTW @B0.09 GUNKUL @B0.06 KCC @B0.0212 SKR @B0.08</p> <p>XE NEX-W2 1.56:1w @B1.00 (final, "SP")</p>	<p>27</p> <p>Last trading day NRF-W1</p> <p>XD JAN @B0.20 ALUT @B0.305 HTECH @B0.04 JDF @B0.02 KKP @B1.50 MAKRO @B0.33 MINT @B0.25 MTC @B0.95 NSL @B0.30 PDJ @B0.011111 PDJ @B0.10 PDJ 10 existing: 1STD POLY @B0.08 QH @B0.10 RBF @B0.10 SAK @B0.137 SAMCO @B0.10 SFLEX @B0.03 SGC @B0.11 SRICHA @B0.20 SUN @B0.10 TKC @B0.40 TM @B0.05 TPCH @B0.183 WHAUP @B0.10</p> <p>XW KKP 12 existing: 1KKP-W5 KKP 12 existing: 1KKP-W6</p> <p>Conversion KUN-W1 1:1w @B2.80</p>	<p>28</p> <p>Delist VL-W1</p> <p>Last trading day PORT-W2</p> <p>XD ALUCON @B10.00 ASW @B0.5226 AYUD @B0.26 CEYE @B0.15 CHG @B0.075 DTCENT @B0.002222222222 DTCENT 25 existing: 1STD DTCI @B0.35 IHL @B0.10 MENA @B0.03 MFC @B1.50 NEW @B4.00 NRF @B0.03 PCSGH @B0.20 PREB @B0.50 RSP @B0.21 SCG @B0.05 SO @B0.20 TPBI @B0.20 TWPC @B0.2158</p> <p>XE NRF-W1 1:1w @B10.00 (final, "SP")</p> <p>XR CIG 2:1n @B0.50 SKY 20:1n @B13.00</p> <p>Conversion KUN-W1 1:1w @B2.80</p> <p>XW CIG 6 existing: 1CIG-W10 K 6 existing: 1K-W PROS 2 existing: 1PROS-W TMC 3 existing: 1TMC-W2</p> <p>Conversion BRR-W1 1:1w @B7.50 CSCP 1:1 SENJ-W1 1:1w @B1.50 SIMAT-W3 1.3765:1w @B21.7941</p>	
May 2023					
Monday	Tuesday	Wednesday	Thursday	Friday	
<p>1</p> <p>XD AHC @B1.18 AMARC @B0.10 BAM @B0.55 BIS @B0.0625 CHOTI @B8.50 CPALL @B0.75 CPANEL @B0.17 DMT @B0.50 ESSO @B0.30 HTC @B0.97 INET @B0.106100000005 L&E @B0.061 LHFG @B0.01 LPH @B0.10 MFEC @B0.40 MGT @B0.08 MODERN @B0.06 MOSHI @B0.10 MOSHI 10 existing: 1STD NETBAY @B0.8162 PIMO @B0.042 PRS @B0.29 PRAKIT @B1.00 SAWAD @B1.80 SC @B0.17 SCAP @B0.80 SNIP @B0.23 SORKON @B0.10 SVI @B0.26 THIP @B1.75</p> <p>XE PORT-W2 1:1w @B3.00 (final, "SP")</p> <p>XR B 1:6n @B0.06</p> <p>XW INET 5 existing: 1INET-W2</p> <p>PUBLIC HOLIDAY (National Labour Day)</p>	<p>2</p> <p>XD ACG @B0.0133 AKP @B0.025 AMATA @B0.40 AMATAV @B0.07 APCO @B0.155 APP @B0.14 BEB @B0.005 BEB 10 existing: 1STD BJC @B0.65 BLA @B0.28 BRI @B0.721 CKP @B0.085 CIVIL @B0.02 COLOR @B0.08 CPR @B0.089 D @B0.00741 D 7.50 existing: 1STD EKH @B0.32 EKH 40 existing: 1STD ICC @B1.00 IVL @B0.40 KISS @B0.08 KTMS @B0.0327 KWM @B0.058 NYT @B0.22 OCC @B0.05 OSP @B0.45 PAF @B0.0102 PPS @B0.01 PRM @B0.25 RICHY @B0.00385 RICHY 32 existing: 1STD ROJJA @B0.30 S&J @B1.70 SABINA @B0.59 SABUY @B0.0255 SABUY 4.3442 existing: 1STD SALIE @B0.07 SAUCE @B1.65 SICT @B0.0112 SICT 5 existing: 1STD SCN @B0.055 SINGER B0.26 SH @B0.40 SMD @B0.50 SPI @B0.60 SSF @B0.4814 SSP @B0.0611111114 SSP 10 existing: 1STD SST @B0.03 STP @B0.25 SWC @B0.25 TFG @B0.30 TNL @B0.20 TPCS @B1.00 TSR @B0.0111 TSR 10 existing: 1STD WACOAL @B0.70 YGG @B0.067</p> <p>XR KGEN 5:1n @B1.00</p> <p>Conversion AIE-W2 0.25:1w @B1.00 (final) MINT-W8 1:1w @B28.00 (final, "SP")</p>	<p>3</p> <p>XD ACG @B0.0133 AKP @B0.025 AMATA @B0.40 AMATAV @B0.07 APCO @B0.155 APP @B0.14 BEB @B0.005 BEB 10 existing: 1STD BJC @B0.65 BLA @B0.28 BRI @B0.721 CKP @B0.085 CIVIL @B0.02 COLOR @B0.08 CPR @B0.089 D @B0.00741 D 7.50 existing: 1STD EKH @B0.32 EKH 40 existing: 1STD ICC @B1.00 IVL @B0.40 KISS @B0.08 KTMS @B0.0327 KWM @B0.058 NYT @B0.22 OCC @B0.05 OSP @B0.45 PAF @B0.0102 PPS @B0.01 PRM @B0.25 RICHY @B0.00385 RICHY 32 existing: 1STD ROJJA @B0.30 S&J @B1.70 SABINA @B0.59 SABUY @B0.0255 SABUY 4.3442 existing: 1STD SALIE @B0.07 SAUCE @B1.65 SICT @B0.0112 SICT 5 existing: 1STD SCN @B0.055 SINGER B0.26 SH @B0.40 SMD @B0.50 SPI @B0.60 SSF @B0.4814 SSP @B0.0611111114 SSP 10 existing: 1STD SST @B0.03 STP @B0.25 SWC @B0.25 TFG @B0.30 TNL @B0.20 TPCS @B1.00 TSR @B0.0111 TSR 10 existing: 1STD WACOAL @B0.70 YGG @B0.067</p> <p>XR KGEN 5:1n @B1.00</p> <p>Conversion AIE-W2 0.25:1w @B1.00 (final) MINT-W8 1:1w @B28.00 (final, "SP")</p>	<p>4</p> <p>PUBLIC HOLIDAY (Constitution Day)</p>	<p>5</p> <p>SPECIAL PUBLIC HOLIDAY</p>	

ANTI-CORRUPTION PROGRESS INDICATOR

คำอธิบายผลการประเมินแต่ละระดับ

ระดับที่ 1 มีนโยบาย (Committed)

มีคำมั่นหรือมติคณะกรรมการในเรื่องการดำเนินธุรกิจที่จะไม่มีส่วนเกี่ยวข้องกับการทุจริตและการดูแลให้บริษัทปฏิบัติตามกฎหมายที่เกี่ยวข้อง

ระดับที่ 2 ประกาศเจตนารมณ์ (Declared)

มีการประกาศเจตนารมณ์เข้าเป็นแนวร่วมปฏิบัติของภาคเอกชนไทยในการต่อต้านการทุจริต (CAC) หรือโครงการต่อต้านทุจริตที่กำหนดให้องค์กรต้องมีกระบวนการในทำนองเดียวกัน

ระดับที่ 3 มีมาตรการป้องกัน (Established)

มีมาตรการป้องกัน การประเมินความเสี่ยง การสื่อสารและฝึกอบรมแก่พนักงาน รวมทั้งการดูแลให้มีการดำเนินการและการทบทวนความเหมาะสมของมาตรการอย่างสม่ำเสมอ

ระดับที่ 4 ได้รับการรับรอง (Certified)

มีการสอบทานจากคณะกรรมการตรวจสอบหรือผู้สอบบัญชีที่สำนักงาน ก.ล.ต. ให้ความเห็นชอบ และได้รับการรับรองหรือผ่านการตรวจสอบเพื่อให้ความเชื่อมั่นอย่างเป็นอิสระจากหน่วยงานภายนอก (เช่น CAC)

ระดับที่ 5 ขยายผลสู่ผู้ที่เกี่ยวข้อง (Extended)

มีการขยายผลการดำเนินนโยบายต่อต้านการทุจริตสู่ผู้ที่เกี่ยวข้องในห่วงโซ่อุปทาน และการเปิดเผยข้อมูลเกี่ยวกับกรณีทุจริตที่เกิดขึ้นเปิดเผยบ้างแต่ไม่มีนโยบายที่ชัดเจน

ไม่เปิดเผยหรือไม่มีนโยบาย

CG SCORE: การจัดอันดับบรรษัทภิบาล

คำอธิบายผลการประเมินแต่ละระดับ

ระดับคะแนน 5 (90-100) : ดีเลิศ



ระดับคะแนน 4 (80-89) : ดีมาก



ระดับคะแนน 3 (70-79) : ดี



NR. : ไม่ปรากฏชื่อในรายงาน CGR

"Disclaimer: การเปิดเผย (ก) ผลสำรวจในเรื่องการกำกับดูแลกิจการ (Corporate Governance Report) ที่จัดทำโดยสมาคมส่งเสริมสถาบันกรรมการบริษัทไทย (IOD) และ (ข) ผลการประเมินดัชนีชี้วัดความดีความชอบในการป้องกันการมีส่วนเกี่ยวข้องกับการทุจริตคอร์รัปชัน (Anti-Corruption Progress Indicators) ที่จัดทำโดยสถาบันที่เกี่ยวข้อง ซึ่งมีการเปิดเผยโดยสำนักงานคณะกรรมการกำกับหลักทรัพย์และตลาดหลักทรัพย์นี้ เป็นการสำรวจและประเมินโดยสมาคมหรือสถาบันที่เกี่ยวข้องจากข้อมูลที่ได้รับจากบริษัทจดทะเบียนตามที่บริษัทจดทะเบียนได้ระบุใน (ก) แบบแสดงข้อมูลตามหลักเกณฑ์ Corporate Governance Report of Thai Listed Companies (CGR) ประจำปี และ (ข) แบบแสดงข้อมูลเพื่อการประเมิน Anti-Corruption ซึ่งได้อ้างอิงข้อมูลจากแบบแสดงรายการข้อมูลประจำปี (แบบ 56-1) รายงานประจำปี (แบบ 56-2) หรือในเอกสารหรือรายงานอื่นที่เกี่ยวข้องของบริษัทจดทะเบียนนั้น แล้วแต่กรณี โดยเป็นการสำรวจและประเมินจากข้อมูลของบริษัทจดทะเบียนที่มีการเปิดเผยต่อสาธารณะ และเป็นข้อมูลที่ผู้ลงทุนทั่วไปสามารถเข้าถึงได้ และเป็นการดำเนินการตามนโยบายของสำนักงานคณะกรรมการกำกับหลักทรัพย์และตลาดหลักทรัพย์

ทั้งนี้ ผลการสำรวจหรือผลการประเมินดังกล่าวเป็นการนำเสนอในมุมมองของ IOD หรือสถาบันที่เกี่ยวข้องซึ่งเป็นบุคคลภายนอก โดยมีได้เป็นการประเมินการปฏิบัติของบริษัทจดทะเบียนในตลาดหลักทรัพย์แห่งประเทศไทย และมีได้ใช้ข้อมูลภายในเพื่อการประเมินแต่อย่างใด

เนื่องจากผลสำรวจหรือผลการประเมินดังกล่าวเป็นเพียงผลสำรวจหรือผลการประเมิน ณ วันที่ปรากฏในผลสำรวจหรือผลการประเมินเท่านั้น ดังนั้น ผลสำรวจหรือผลการประเมินจึงอาจเปลี่ยนแปลงได้ภายหลังวันดังกล่าว หรือเมื่อข้อมูลที่เกี่ยวข้องมีการเปลี่ยนแปลง ทั้งนี้ บริษัทหลักทรัพย์ [ม] มิได้ยืนยัน ตรวจสอบ หรือรับรองความถูกต้องครบถ้วนของผลสำรวจหรือผลการประเมินดังกล่าวแต่อย่างใด"

CG SCORE: การจัดอันดับบริษัทกษา

AAV	AUCT	BRR	CPF	EPG	HANA	KKP	METCO	NYT	PR9	S	SE-ED	SST	THANI	TQM	U
ADVANC	AWC	BTS	CPI	ETC	HARN	KSL	MFEC	OISHI	PREB	S&J	SELIC	STA	THCOM	TRC	UAC
AF	AYUD	BTW	CPN	FPI	HMPRO	KTB	MINT	OR	PRG	SAAM	SENA	STEC	THG	TRU	UBIS
AH	BAFS	BWG	CRC	FPT	ICC	KTC	MANO	ORI	PRM	SABINA	SENAJ	STI	THIP	TRUE	UV
AIRA	BANPU	CENTEL	CSS	FSMART	ICHI	LALIN	MOONG	OSP	PROUD	SAMART	SHR	SUN	THRE	TSC	VGI
AKP	BAY	CFRESH	DDD	GBX	III	LANNA	MSC	OTO	PSH	SAMTEL	SIRI	SUSCO	THREL	TSR	VIH
AKR	BBL	CHEWA	DELTA	GC	ILINK	LH	MST	PAP	PSL	SAT	SIS	SUTHA	TIPI	TSTE	WACOAL
ALT	BCP	CHO	DEMCO	GCAP	ILM	LHFG	MTC	PCSGH	PTG	SC	SITHAI	SVI	TIPCO	TSTH	WAVE
AMA	BCPG	CIMBT	DRT	GFPT	INTUCH	LIT	MVP	PDG	PTT	SCB	SMK	SYMC	TISCO	TTA	WHA
AMATA	BDMS	CK	DTAC	GGC	IP	LPN	NCL	PDJ	PTTEP	SCC	SMPC	SYNTEC	TK	TTB	WHAUP
AMATAV	BEM	CKP	DUSIT	GLAND	IRPC	MACO	NEP	PG	PTTGC	SCCC	SNC	TACC	TKT	TTCL	WICE
ANAN	BGC	CM	EA	GLOBAL	ITEL	MAJOR	NER	PHOL	PYLON	SCG	SONIC	TASCO	TMT	TTW	WINNER
AOT	BGRIM	CNT	EASTW	GPI	IVL	MAKRO	NKI	PLANB	Q-CON	SCGP	SPALI	TCAP	TNDT	TU	ZEN
AP	BIZ	COM7	ECF	GPSC	JWD	MALEE	NOBLE	PLANET	QH	SCM	SPI	TEAMG	TNITY	TVDH	
ARIP	BKI	COMAN	ECL	GRAMMY	K	MBK	NSI	PLAT	QTC	SDC	SPRC	TFMAMA	TOA	TVI	
ARROW	BOL	COTTO	EE	GULF	KBANK	MC	NVD	PORT	RATCH	SEAFCO	SPVI	TGH	TOP	TVO	
ASP	BPP	CPALL	EGCO	GUNKUL	KCE	MCOT	NWR	PPS	RS	SEAOIL	SSSC	THANA	TPBI	TWPC	

2S	APCS	BEYOND	CMC	ESSO	HTC	JMART	LHK	NBC	PMTA	RT	SGF	SRICHA	TIGER	TRT	WP
7UP	APURE	BFIT	COLOR	ESTAR	HYDRO	JMT	LOXLEY	NCAP	PPP	RWI	SIAM	SSC	TITLE	TSE	XO
ABICO	AQUA	BJC	CPL	ETE	ICN	KBS	LRH	NCH	PPPM	S11	SINGER	SSF	TKN	TVT	XPG
ABM	ASAP	BJCHI	CPW	FE	IFS	KCAR	LST	NETBAY	PRIME	SA	SKE	STANLY	TKS	TWP	YUASA
ACE	ASEFA	BLA	CRD	FLOYD	IMH	KEX	M	NEX	PRIN	SAK	SKN	STGT	TM	UEC	
ACG	ASIA	BR	CSC	FN	IND	KGI	MATCH	NINE	PRINC	SALEE	SKR	STOWER	TMC	UMI	
ADB	ASIAN	BROOK	CSP	FNS	INET	KIAT	MBAX	NRF	PSG	SAMCO	SKY	STPI	TMD	UOBKH	
AEONTS	ASIMAR	CBG	CWT	FORTH	INSET	KISS	MEGA	NTV	PSTC	SANKO	SLP	SUC	TMI	UP	
AGE	ASK	CEN	DCC	FSS	INSURE	KOOL	META	OCC	PT	SAPPE	SMIT	SWC	TMLL	UPF	
AHC	ASN	CGH	DCON	FTE	IRC	KTIS	MFC	OGC	PTECH	SAWAD	SMT	SYNEX	TNL	UPOIC	
AIT	ATP30	CHARAN	DHOUSE	FVC	IRCP	KUMWEL	MGT	PATO	QLT	SCI	SNP	TAE	TNP	UTP	
ALL	B	CHAYO	DOD	GEL	IT	KUN	MICRO	PB	RBF	SCN	SO	TAKUNI	TOG	VCOM	
ALLA	BA	CHG	DOHOME	GENCO	ITD	KWC	MILL	PICO	RCL	SCP	SORKON	TCC	TPA	VL	
ALUCON	BAM	CHOTI	DV8	GJS	J	KWM	MITSIB	PIMO	RICHY	SE	SPA	TCMC	TPAC	VPO	
AMANAH	BC	CHOW	EASON	GYT	JAS	L&E	MK	PJW	RML	SFLEX	SPC	TEAM	TPCS	VRANDA	
AMARIN	BCH	CI	EFORL	HEMP	JCK	LDC	MODERN	PL	ROUNA	SFP	SPCG	TFG	TPS	WGE	
APCO	BEC	CIG	ERW	HPT	JCKH	LEO	MTI	PM	RPC	SFT	SR	TFI	TRITN	WIK	

A	AS	BROCK	CMAN	EP	HUMAN	KASET	M-CHAI	NNCL	PRAKIT	SGP	SQ	TNH	TTI	WIN	
AI	AU	BSBM	CMO	F&D	IHL	KCM	MCS	NOVA	PRAPAT	SICT	SSP	TNR	TYCN	WORK	
AIE	B52	BSM	CMR	FMT	IIG	KK	NDX	PRECHA	SIMAT	STAR	STARK	TOPP	UKEM	WPH	
AJ	BEAUTY	BTNC	CPT	GIFT	INGRS	KKC	MJD	NUSA	PTL	SISB	STC	TPCH	UMS	YGG	
ALPHAX	BGT	BYD	CRANE	GLOCON	INOX	KWI	MORE	PAF	RJH	SK	SUPER	TPJPL	UNIQU	ZIGA	
AMC	BH	CAZ	CSR	GREEN	JAK	KYE	MUD	PF	RP	SMART	SVOA	TPJPP	UPA		
APP	BIG	CCP	D	GSC	JR	LEE	NC	PK	RPH	SOLAR	TC	TPLAS	UREKA		
AO	BLAND	CGD	EKH	GTB	JTS	LPH	NDR	PLE	RSP	SPACK	TCCC	TPOLY	VIBHA		
ARIN	BM	CITY	EMC	HTECH	JUBILE	MATI	NFC	PPM	SABUY	SPG	THMUI	TQR	W		

Anti-corruption Progress Indicator

ได้รับการรับรอง

2S	AYUD	BSBM	CPN	FPI	HENG	KBS	MATCH	NOBLE	PM	QH	SE-ED	SSF	THANI	TPCS	UOBKH
7UP	B	BTS	CRC	FPT	HMPRO	KCAR	MBAX	NOK	PPP	QLT	SELIC	SSP	THCOM	TPP	UPF
ADVANC	BAFS	BWG	CSC	FSMART	HTC	KCE	MBK	NSI	PPPM	QTC	SENA	SSSC	THIP	TRU	UV
AF	BAM	CEN	DCC	FSS	ICC	KGI	MC	NWR	PPS	RATCH	SGP	SST	THRE	TRUE	VGI
AI	BANPU	CENTEL	DELTA	FTE	ICHI	KKP	MCOT	OCC	PR9	RML	SINGER	STA	THREL	TSC	VIH
AIE	BAY	CFRESH	DEMCO	GBX	IFS	KSL	META	OGC	PREB	RWI	SIRI	STGT	TIDLOR	TSTE	WACOAL
AIRA	BBL	CGH	DIMET	GC	III	KTB	MFC	ORI	PRG	S&J	SITHAI	STOWER	TIPCO	TSTH	WHA
AJ	BCH	CHEWA	DRT	GCAP	ILINK	KTC	MFEC	PAP	PRINC	SAAM	SKR	SUSCO	TISCO	TTA	WHAUP
AKP	BCP	CHOTI	DTAC	GEL	INET	KWI	MILL	PATO	PRM	SABINA	SMIT	SVI	TKS	TTB	WICE
AMA	BCPG	CHOW	DUSIT	GFPT	INSURE	L&E	MINT	PB	PROS	SAPPE	SMK	SYMC	TKT	TTCL	WIK
AMANAH	BE8	CIG	EA	GGC	INTUCH	LANNA	MONO	PCSGH	PSH	SAT	SMPC	SYNTEC	TMILL	TU	XO
AMATA	BEC	CIMBT	EASTW	GJS	IRC	LH	MOONG	PDG	PSL	SC	SNC	TAE	TMT	TVDH	YUASA
AMATAV	BEYOND	CM	EGCO	GPI	IRPC	LHFG	MSC	PDJ	PSTC	SCB	SNP	TAKUNI	TNITY	TVI	ZEN
AP	BGC	CMC	EP	GPSC	ITEL	LHK	MST	PG	PT	SCC	SORKON	TASCO	TNL	TVO	ZIGA
APCS	BGRIM	COM7	EPG	GSTEEL	IVL	MTC	PHOL	PTG	SCCC	SPACK	SPACK	TCAP	TNP	TWPC	
AS	BKI	COTTO	ERW	GULF	JKN	LRH	MTI	PK	PTT	SCG	SPALI	TCMC	TNR	U	
ASIAN	BLA	CPALL	ESTAR	GUNKUL	JR	M	NBC	PL	PTTEP	SCGP	SPC	TFG	TOG	UBE	
ASK	BPP	CPF	ETE	HANA	K	MAJOR	NEP	PLANB	PTTGC	SCM	SPI	TFI	TOP	UBIS	
ASP	BROOK	CPI	FE	HARN	KASET	MAKRO	NINE	PLANET	PYLON	SCN	SPRC	TFMAMA	TOPP	UEC	
AWC	BRR	CPL	FNS	HEMP	KBANK	MALEE	NKI	PLAT	Q-CON	SEAOIL	SRICHA	TGH	TPA	UKEM	

ประกาศเจตนา

AH	B52	CPW	ECF	FLOYD	J	KEX	NCAP	OR	SAK	SUPER	TMI	VARO			
ALT	CH	DDD	EKH	GLOBAL	JMART	KUMWEL	NOVA	PIMO	SIS	SVT	TQM	VIBHA			
APCO	CI	DHOUSE	ETC	ILM	JMT	LDC	NRF	PLE	SSS	TKN	TRT	W			
ASW	CPR	DOHOME	EVER	INOX	JTS	MEGA	NUSA	RS	STECH	TMD	TSI	WIN			