

Today Selections >> **CPALL, KTMS, STECH**

TRINITY TODAY

Stock	S	R	Comment
CPALL	63.00	65.00	คาดการณ์ 1Q66 โต +5.4% YoY และ +16.0% QoQ
KTMS	4.08	4.34	เร่งขยาย 14 สาขาโดยจะเป็นคลินิกใดเทียม
STECH	2.20	2.36	บริษัทประมูลงานต่อเนื่องหลังอุตสาหกรรมก่อสร้างซบเซา

Still in favor of HEALTH, COMM and BANK

- **SET:** SET Index ยังคงถูกกดดันจากปัจจัยด้าน Valuation เป็นสำคัญ รวมถึงภาวะ Wait & See ที่เกิดขึ้นในตลาดหุ้นทั่วโลก หลังจากที่น่าลงทุนรอดูความชัดเจนที่จะเกิดขึ้นจากการประชุม Fed ที่รออยู่ต้นเดือนหน้า ในเชิงกลยุทธ์ ยังคงแนะนำการถือครองหุ้นในส่วนของที่ได้เข้าซื้อไปที่บริเวณดัชนี 1580-1600 จุด ซึ่งเป็นบริเวณแนวรับแรกของเราเดือนนี้ ส่วนแนวรับสำคัญยังคงไว้ที่ระดับ 1550 จุด
- **Sector allocation :** สำหรับกลุ่มที่ชื่นชอบยังคงได้แก่ กลุ่มที่อยู่ในธีม Election rally แลมักเป็นกลุ่มที่มักทนทานต่อแรงกดดันเงินเฟ้อได้ดี ได้แก่ กลุ่ม **โรงพยาบาล ค้าปลีก และธนาคาร** โดยเฉพาะกลุ่มธนาคารนั้น ภาพของผลประกอบการ 1Q23 ที่ทยอยออกมาล่าสุดถือว่าดีกว่าที่เราคาด ทำให้เราจำเป็นต้องทยอยปรับเพิ่มประมาณการกำไรของกลุ่มขึ้นมาแล้ว ซึ่งคาดว่าจะทำให้ Performance ของกลุ่มปรับตัวแข็งแกร่งกว่าตลาดที่เรายังคงเห็นการปรับลดประมาณการสวนทางในภาพรวม
- **KTB:** ปรับเพิ่มประมาณการกำไรปี 2566-2567 ขึ้นราว 5% จากประมาณการก่อนหน้ามาอยู่ที่ 39,486 ล้านบาท (+17% YoY) และ 43,471 ล้านบาท (+10% YoY) เพื่อสะท้อนแนวโน้ม NIM ที่ดีกว่าคาดเดิม **ส่งผลให้ราคาเป้าหมายของเราถูกปรับเพิ่มจาก 22 บาทเป็น 25 บาท** แนะนำ "ซื้อ" ผลการดำเนินงาน 1Q23 ที่ออกมาถือว่าดีกว่าคาดเกือบทุกด้าน โดยรายได้ดอกเบี้ยสุทธิปรับตัวดีขึ้น 4% QoQ แม้ว่าสินเชื่้อจะอ่อนตัวลงเล็กน้อย แต่การปรับเพิ่มดอกเบี้ยเงินกู้ลอยตัวส่งผลให้ NIM ปรับตัวดีขึ้นราว 14 bps ทั้งนี้ค่าใช้จ่ายสำรองหนี้เพิ่มขึ้น 8% QoQ แต่คาดว่าเป็นการตั้งสำรองส่วนเกินเพิ่มเติม เนื่องจากสัดส่วน NPL ของธนาคารปรับตัวลงจาก 3.29% มาอยู่ที่ 3.25% ส่งผลให้ NPL Coverage Ratio ของธนาคารเพิ่มขึ้นมาอยู่ที่ 166% จาก 162% ในไตรมาสก่อน
- **TTB:** **ปรับเพิ่มราคาเป้าหมายขึ้นเป็น 1.55 บาทจากเดิม 1.45 บาท และปรับเปลี่ยนคำแนะนำจาก "ถือ" เป็น "ซื้อ"** หลังจากแนวโน้มคุณภาพหนี้ดีกว่าที่คาดไว้ก่อนหน้านี้ จึงทำให้ปรับลดประมาณการสำรองหนี้ลดลงเล็กน้อย ส่งผลให้ประมาณการกำไรปี 2566 เพิ่มขึ้นจากประมาณการก่อนหน้าราว 4% มาอยู่ที่ 16,151 ล้านบาท (+14%YoY) ทั้งนี้ สำหรับกำไร 1Q23 ถือว่าออกมาดีกว่าที่เราคาดการณ์ไว้ โดยหลักเป็นผลจากสำรองหนี้ต่ำกว่าคาด หลังธนาคารยังคงควบคุมคุณภาพหนี้ได้ดี โดยสัดส่วน NPL ของธนาคารลดลงเล็กน้อยจาก 2.46% ใน 4Q65 มาอยู่ที่ 2.41%

(อ่านรายละเอียดต่อหน้าหลัง)

แนวรับ 1,569 แนวต้าน 1,600

บทวิเคราะห์วันนี้

- **TOP (ซื้อ ราคาเป้าหมาย 62 บาท)** คาดกำไร 1Q23 พุ่งตัวเด่นที่ 4.2 พันล้านบาท GRM ยังแข็งแกร่ง
- **TTB (ซื้อ ราคาเป้าหมาย 1.55 บาท)** สำรองหนี้ลดหนี้กว่า 1Q66 ดีกว่าคาด
- **KTB (ซื้อ ราคาเป้าหมาย 25 บาท)** กำไร 1Q66 เดิมโตแกร่งกว่าคาด

Market Summary

	Closed	+/-	%Chg
SET	1,580.73	-13.12	-0.82
SET50	953.80	-7.20	-0.75
SET100	2,134.69	-18.37	-0.85
Mai	535.68	-8.64	-1.59
Dow Jones	33,897.01	-79.62	-0.23
Nasdaq	12,157.23	+3.82	+0.03
Nikkei	28,606.76	-52.07	-0.18
Hang Seng	20,367.76	-282.75	-1.37
SET Mkt. Cap (Btmn)	19,377.78		
SET Turnover (Btmn)	55,197.94		
PER(x)	18.93		

Stock Top Active

BDMS	CPALL	AOT	TISCO	PTTEP
------	-------	-----	-------	-------

Sector Top Active

ENERG	BANK	COMM
-------	------	------

Investors Data – SET (Btm)

19 Apr.23	Buy	Sell	Net
Institution	3,847	4,181	-334
Proprietary	3,622	3,547	74
Foreign	30,711	33,492	-2,782
Local	17,018	13,978	3,041
1-19 Apr.23	Buy	Sell	Net
Institution	30,069	30,613	-544
Proprietary	32,873	30,583	2,290
Foreign	242,225	246,580	-4,355
Local	125,146	122,536	2,609

Commodities

	19 Apr.23	18 Apr.23	Chg	%Chg
Bi/US\$	34.42	34.28	+0.14	+0.41
US\$/Yuan	6.885	6.875	+0.01	+0.15
US Bond Yield 10y(%)	3.600	3.629	-0.03	-0.79
Brent Oil (US\$/bbl)	83.12	84.77	-1.65	-1.95
Nymex Oil (US\$/bbl)	79.24	80.90	-1.66	-2.05
Gold Spot (US\$/oz)	2,005.10	2,004.80	+0.30	+0.01
Baltic Dry Index	1,372.00	1,368.00	+4.00	+0.29
Dollar Index (DXYO)	101.94	101.72	+0.22	+0.22

Today's Event

- **AIT XD** 0.17 บาท
- **JR XD** 0.09 บาท
- **MAJOR XD** 0.25 บาท
- **NER XD** 0.31 บาท
- **THANA XD** 0.07 บาท
- **SC** **ลูกหุ้นเข้า** 3,289,148 หุ้น



นัฐชาติ เมฆมาลี
CFA, FRM (ID: 31379)
E-mail: nuttachart@trinitythai.com

บริษัทหลักทรัพย์ ทรินิตี้ จำกัด, 179 อาคารบางกอก ซิตี้ ทาวเวอร์ ชั้น 25-26, 29 ถนนสาทรใต้ เขตสาทร กรุงเทพฯ 10120 โทรศัพท์ 0-2088-9100 โทรสาร 0-2088-9399

รายงานฉบับนี้จัดทำขึ้นโดยข้อมูลเท่าที่ปรากฏและเชื่อว่าเป็นที่น่าเชื่อถือได้แต่ไม่ถือเป็นการยืนยันความถูกต้องและความสมบูรณ์ของข้อมูลนั้นๆ โดยบริษัทหลักทรัพย์ ทรินิตี้ จำกัด ผู้จัดทำขอสงวนสิทธิ์ในการเปลี่ยนแปลงความเห็นหรือประมาณการต่างๆ ที่ปรากฏในรายงานฉบับนี้โดยไม่ต้องแจ้งล่วงหน้า รายงานฉบับนี้มีวัตถุประสงค์เพื่อใช้ประกอบการตัดสินใจของนักลงทุน โดยไม่ได้เป็นการชี้แนะหรือชักชวนให้ นักลงทุนทำการซื้อหรือขายหลักทรัพย์ หรือตราสารทางการเงินใดๆ ที่ปรากฏในรายงาน

Strategy

ณัฐชาติ เมฆมาดิน, CFA, FRM
 เลขทะเบียนนักวิเคราะห์:
 031379
 nuttachart@trinitythai.com

- TOP:** แม้ในเชิงพื้นฐาน เรายังแนะนำ "ซื้อ" ที่ราคาเป้าหมาย 62 บาท แต่ในเชิงกลยุทธ์ เรามีมุมมองระมัดระวังต่อแนวโน้ม **Crude premium** ที่อาจเพิ่มขึ้นในช่วงถัดไป ที่ล่าสุดหากดูจาก Spread ระหว่างราคาขาย OSP ของซาอุดีอาระเบียเทียบกับราคาน้ำมันดิบ Oman/Dubai พบว่าทยอยปรับขึ้นมา 3 เดือนติดต่อกันแล้ว และมีโอกาสปรับขึ้นต่อหลังจากการลดกำลังการผลิตเพิ่มเติมของกลุ่ม OPEC+ อีก 1.1 ล้านบาร์เรลต่อวันจะเริ่มมีผลบังคับใช้ตั้งแต่เดือนพ.ค.นี้ ซึ่งอาจจะเป็นปัจจัยกดดันแนวโน้ม GRM ได้ในช่วงถัดไปได้ ทั้งนี้สำหรับผลการดำเนินงาน 1Q23 ที่จะออกมานั้น คาดบริษัทรายงานกำไรที่ 4.2 พันล้านบาท -41% YoY แต่ฟื้นจาก 4Q22 ที่มีกำไรเพียง 147 ล้านบาท ทั้งนี้ถ้าไม่นับรวมรายการพิเศษ Core Profit คาดว่าอยู่ที่ 6.2 พันล้านบาท +162% YoY, +14% QoQ ซึ่งเป็นผลมาจาก GRM ที่ปรับดีขึ้น

Fund Flow

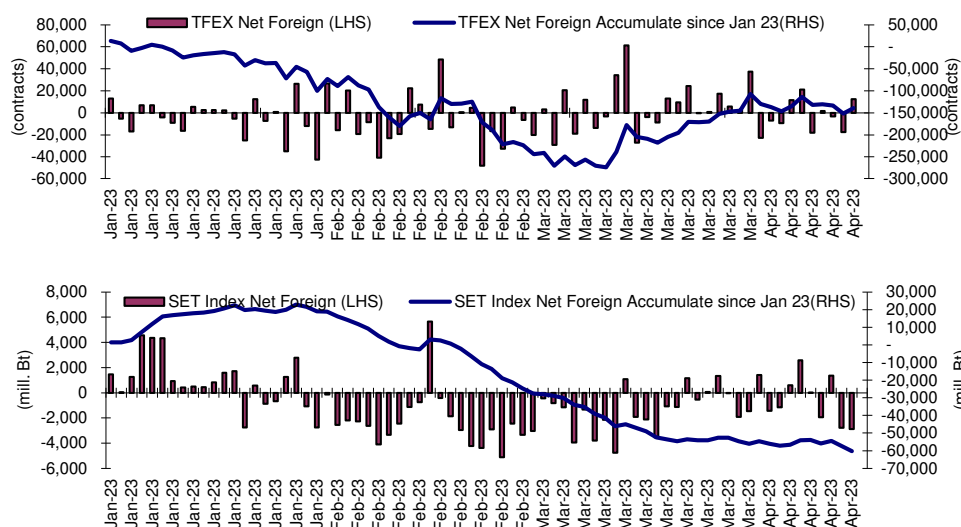
Foreign Portfolio Investment in Equities (Asia ex. Japan)

Unit : US\$ mn

	As at	Day	WTD Net	MTD Net	YTD Net
India	18-Apr	-67.3	-15.8	862.2	-1,620.3
Indonesia	18-Apr	92.5	120.5	636.7	1,082.0
Malaysia	18-Apr	-5.1	2.6	22.6	-400.3
Philippines	19-Apr	-0.5	-4.1	8.7	-509.6
South Korea	19-Apr	-96.0	95.5	680.2	6,149.8
Sri Lanka	19-Apr	-0.1	0.3	0.7	1.5
Taiwan	19-Apr	-342.7	-695.3	-543.7	7,774.3
Thailand	19-Apr	-80.8	-124.0	-127.8	-1,773.4
Vietnam	19-Apr	-20.2	-5.6	-103.4	115.4

Source: Bloomberg

Net Foreign



Indicators to watch

	Last	Previous	% chg	1W Prior	1M Prior	Remark
VIX Index	26.52	24.80	6.9%	42.5%	30.4%	-
Ted Spread	0.37	0.27	38.8%	118.9%	219.5%	-
TTF (Thai Trust Fund)	11.27	11.25	0.2%	0.4%	6.1%	+
U.S.Dollar Index	101.72	102.10	-0.4%	-0.8%	-2.1%	+
U.S.Bond Yield	3.58	3.60	-0.4%	5.0%	2.2%	-
US Coal Index	7.5	6.87	9.2%	39.9%	58.2%	+
Emerging Asia Index (MXMS)	519.80	513.13	1.3%	-3.2%	-5.4%	+

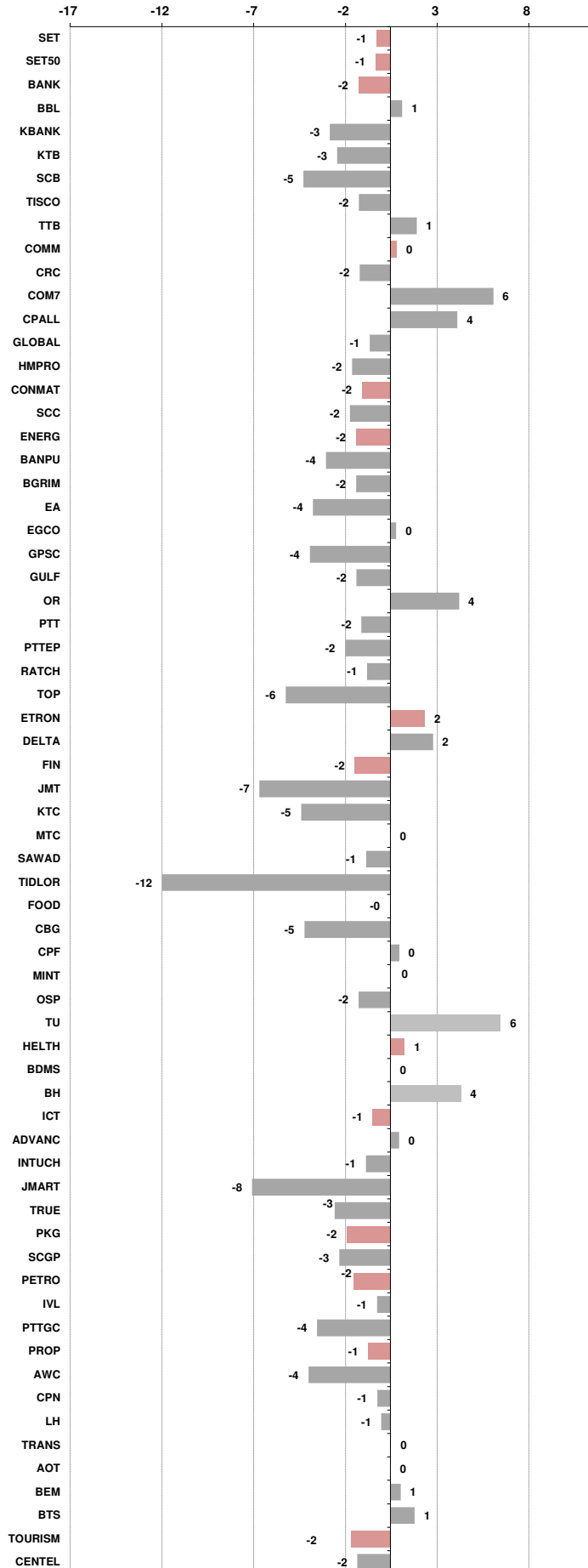
Source: Bloomberg, Aspen

Price performance of Stock in SET50
(for weekly: 12 - 19 Apr 2023)

1 Week Performance



Stock	19-Apr-23	%YTD	%-1W	%-1M	%-3M	%-6M	%-12M
SET	1,580.73	-5	-1	1	-6	-1	-6
SET50	953.80	-4	-1	1	-6	0	-4
BANK	372.69	-10	-2	1	-6	-2	-3
BBL	158.00	30	1	3	2	12	16
KBANK	131.50	-7	-3	0	-14	-11	-14
KTB	16.70	27	-3	-1	-4	-2	26
SCB	100.50	-21	-5	-1	-9	-6	37
TISCO	99.75	4	-2	-1	-3	6	0
TTB	1.42	-3	1	5	0	15	10
COMM	36,840.30	-1	0	1	-6	5	-8
CRC	43.75	37	-2	-1	-1	10	6
COM7	28.25	-33	6	-7	-14	-12	-34
CPALL	64.00	8	4	4	-7	9	-4
GLOBAL	17.50	-13	-1	-8	-16	-12	-24
HMPRO	14.00	-3	-2	-3	-5	1	-13
CONMAT	8,393.55	-17	-2	-2	-12	-5	-11
SCC	309.00	-20	-2	-2	-13	-3	-14
ENERG	22,648.42	-8	-2	4	-9	-7	-9
BANPU	9.60	-9	-4	-9	-22	-23	-17
BGRIM	39.25	-3	-2	1	-7	21	21
EA	73.75	-23	-4	1	-18	-21	-16
EGCO	162.00	-8	0	6	-8	-1	-4
GPSC	65.25	-26	-4	-2	-11	9	-6
GULF	53.00	16	-2	4	-2	6	7
OR	22.20	-18	4	10	-7	-13	-11
PTT	31.00	-18	-2	3	-7	-9	-18
PTTEP	158.00	34	-2	12	-8	-6	4
RATCH	38.75	-14	-1	2	-12	-1	-13
TOP	49.50	0	-6	-1	-15	-6	-8
ETRON	11,785.27	79	2	-2	9	39	128
DELTA	972.00	136	2	-2	13	45	189
FIN	4,095.35	-27	-2	2	-14	-8	-25
JMT	39.00	-44	-7	-16	-41	-40	-53
KTC	53.75	-9	-5	0	-8	-5	-8
MTC	36.75	-37	0	14	-11	4	-27
SAWAD	55.75	-10	-1	11	0	38	3
TIDLOR	23.20	-36	-12	-2	-23	-7	-38
FOOD	11,628.64	-13	0	-4	-9	-6	-11
CBG	81.25	-32	-5	-18	-20	-7	-20
CPF	20.90	-18	0	-4	-14	-16	-11
MINT	31.25	9	0	-2	-5	18	-10
OSP	28.25	-18	-2	-10	-6	12	-18
TU	14.10	-28	6	-3	-15	-24	-16
HELTH	7,385.22	28	1	5	0	3	8
BDMS	29.50	28	0	4	-2	5	12
BH	243.00	72	4	14	15	7	51
ICT	163.23	-15	-1	-1	-4	-2	-26
ADVANC	212.00	-8	0	3	5	14	-1
INTUCH	73.50	-8	-1	1	-3	6	3
JMART	19.60	-66	-8	-13	-51	-58	-68
TRUE	7.95	N/A	-3	-3	N/A	N/A	N/A
PKG	4,375.94	-33	-2	-4	-20	-15	-22
SCGP	43.50	-37	-3	-5	-21	-16	-23
PETRO	880.38	-21	-2	-2	-16	-6	-18
IVL	33.75	-22	-1	0	-19	-16	-27
PTTGC	42.00	-29	-4	-5	-18	0	-15
PROP	260.52	9	-1	2	-3	5	4
AWC	5.35	15	-4	-1	-14	-7	7
CPN	69.25	23	-1	4	0	5	10
LH	9.80	11	-1	2	1	10	5
TRANS	358.50	7	0	3	-5	0	2
AOT	72.50	19	0	3	-3	1	8
BEM	9.05	7	1	7	-6	1	9
BTS	7.70	-18	1	8	-10	-6	-15
TOURISM	678.51	43	-2	0	2	9	23
CENDEL	54.25	74	-2	0	6	9	26





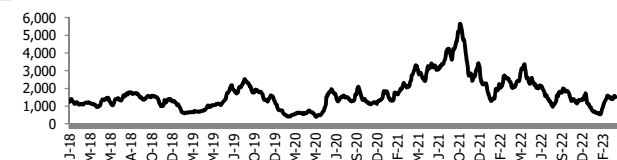
อัตราแลกเปลี่ยนวันนี้* 34.42 Change 0.14

*เปรียบเทียบ Transaction ล่าสุดกับก่อนหน้า (โดยไม่แยกว่าเป็นของ off-shore หรือ on-shore)

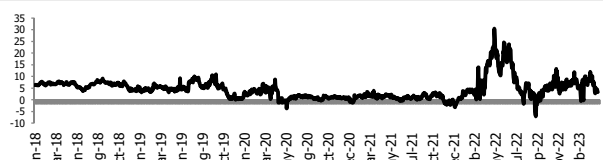
สินค้า	หน่วยราคา	ปิดล่าสุด	ก่อนหน้า	ราคาปิดล่าสุด	ก่อนหน้า	เปลี่ยน +/-	%	หลักทรัพย์ที่เกี่ยวข้อง
เรือ <i>ปรับปรุจ</i>	Baltic Dry Index (spot)	19-Apr-23	18-Apr-23	1,372	1,368	+4.00	0.3%	PSL, TTA
	BHSI (Handy Size)	19-Apr-23	18-Apr-23	633	630	+3.00	0.5%	
ยาง	(US Cents/kg)	19-Apr-23	18-Apr-23	154.10	152.50	+1.60	1.0%	STA, TRUBB
น้ำตาล	(Cent/Pound)	19-Apr-23	18-Apr-23	23.85	23.94	-0.09	-0.4%	KSL
ถั่วเหลือง	(Cent\$/Bushel)	19-Apr-23	18-Apr-23	1,474.75	1,487.00	-12.25	-0.8%	TVO
น้ำมันปาล์ม	(US\$/ton)	19-Apr-23	18-Apr-23	3,768.00	3,811.00	-43.00	-1.1%	CPI, LST, UPOIC, UVAN
สังกะสี	(US\$/ton)	19-Apr-23	18-Apr-23	2,843.00	2,833.50	+9.50	0.3%	PDI
ทองคำ	(US\$/oz)	19-Apr-23	18-Apr-23	1,995.20	2,007.40	-12.20	-0.6%	THL (Source:Aspen)
SPDR Gold Trust	(ton)	19-Apr-23	18-Apr-23	924.25	927.72	-3.47	-0.4%	
น้ำมันดิบ <i>ทุกวัน</i>	WTI (US\$/barrel)	19-Apr-23	18-Apr-23	79.24	80.90	-1.66	-2.1%	PTT, PTTEP, TOP, PTTGC, BCP
	Brent (US\$/barrel)	19-Apr-23	18-Apr-23	83.12	84.77	-1.65	-1.9%	(Source:Aspen)
ค่าการกลั่น <i>ทุกวัน</i>	GRM (US\$/barrel)	19-Apr-23	18-Apr-23	2.26	2.14	+0.12	0.0%	BCP, IRPC, PTTGC and TOP (Bloomberg)
น้ำมันทำความร้อน <i>ทุกวัน</i>	Heating Oil (cent/gallon)	19-Apr-23	18-Apr-23	224.52	229.49	-4.97	-2.2%	BCP, IRPC, PTTGC and TOP (Bloomberg)
	Natural Gas(\$/MMBtu)	19-Apr-23	18-Apr-23	2.20	2.36	-0.16	-6.8%	PTTEP, PTT, BANPU (Bloomberg)
ปิโตรเคมี	Naphtha (US\$/MT)	19-Apr-23	18-Apr-23	670.88	680.13	-9.25	-1.4%	PTTGC, SCC (เป็นต้นทุน)
	Ethylene (US\$/MT)	14-Apr-23	7-Apr-23	915	915	+0.00	0.0%	PTTGC, SCC, IRPC (Bloomberg)
	Propylene (US\$/MT)	14-Apr-23	7-Apr-23	910	905	+5.00	0.6%	PTTGC, SCC, IRPC
เหล็ก	HRC (US\$/ton) ริดร้อน	19-Apr-23	18-Apr-23	1,176.0	1,175.0	+1.00	0.1%	(Source:Bloomberg)
ถ่านหิน	NEX (US\$/ton)	14-Apr-23	7-Apr-23	198.31	197.05	+1.26	0.6%	BANPU, LANNA, UMS
อาหาร	ไก่ (บาท/กก.)	31-Mar-23	28-Feb-23	39.25	40.00	-0.75	-1.9%	CPF, GFPT (Source: CPF)
	ทุ้งVannamei(บาท/กก.)	31-Mar-23	28-Feb-23	160	160	+0.00	0.0%	CPF, CFRESH, SSF, ASIAN, TU
	สุกร (บาท/กก.)	31-Mar-23	28-Feb-23	82	84	-2.00	-2.4%	CPF

กราฟแสดงแนวโน้มราคา

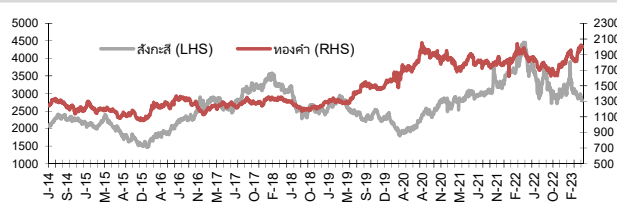
ค่าระวางเรือ (Baltic dry Index)



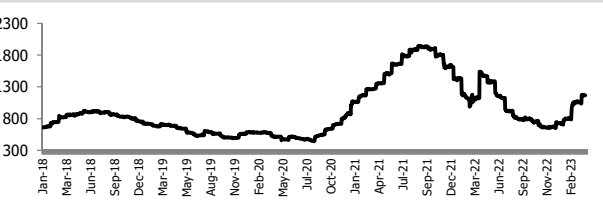
ค่าการกลั่น GRM (US\$/barrel)



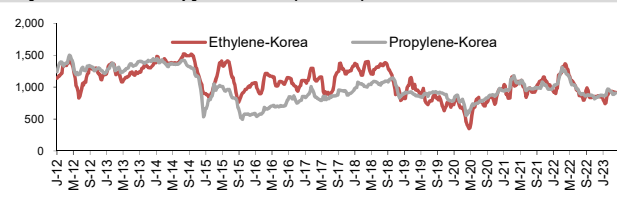
สังกะสี ทองคำ : PDI



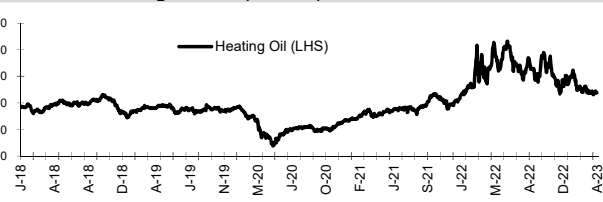
เหล็กริดร้อน



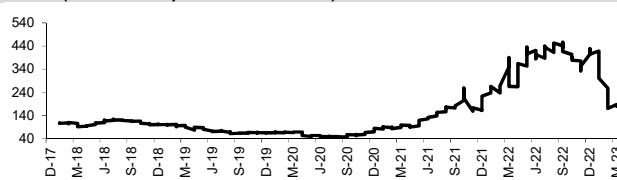
Ethylene-Korea vs Propylene-Korea (US\$/MT)



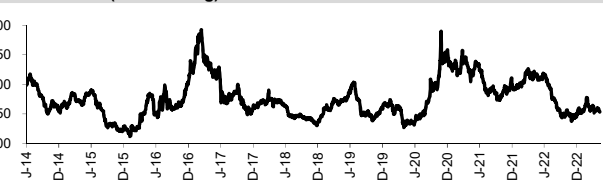
Bunker /Heating Oil Price (USD/ton)



ถ่านหิน (Nexcastle Export Index US\$/ton)



ราคายาง (US Cents/kg)



ที่มา: CPF, BANPU, Bloomberg and Aspen



บริษัทหลักทรัพย์ ทรินิตี้ จำกัด
TRINITY SECURITIES CO.,LTD.
Research Department
www.trinityquicktrade.com , www.trinitythai.com

NVDR Trading Data by Stock : 20 Apr 2023

Total NVDR Trading (Bt m)	Date 19 Apr 23	Net (Bt M)
27,387.81	Institutions	-333.63
% of SET : 24.81%	Proprietary	+74.47
Total SET Trading Value : +55,198.22	Foreign	-2,781.62
	Local Investor	+3,040.78

Net Buy ซื้อสุทธิ						
Value (Btm) : มูลค่า (ล้านบาท)						
STOCK	19 Apr	18 Apr	17 Apr	12 Apr	11 Apr	Total 5 Days
1 PTTEP	136.7	-539.7	-83.2	343.3	79.3	-63.6
2 MINT	122.8	49.9	-9.0	-81.4	-69.9	12.5
3 WHA	82.5	39.9	15.3	32.8	114.4	284.9
4 SAWAD	82.1	34.4	121.6	18.7	-32.2	224.5
5 BCH	74.8	81.7	88.3	29.1	9.4	283.2
6 KTB	57.4	-68.5	-19.9	-157.2	-265.3	-453.5
7 CRC	42.1	29.7	33.6	97.5	37.9	241.0
8 AMATA	41.8	15.8	1.9	63.8	29.4	152.6
9 MTC	39.3	66.8	-6.5	-3.5	-20.2	75.9
10 AP	39.0	27.2	11.0	-1.4	10.4	86.1
11 ADVANC	38.2	-100.2	260.2	-66.5	-46.0	85.8
12 AOT	34.8	-174.3	-95.0	155.0	-5.3	-84.8
13 BTS	30.9	2.1	24.3	44.3	-0.1	101.4
14 AH	28.0	38.7	36.9	29.0	-2.5	130.2
15 MOSHI	25.0	-7.3	5.8	-3.8	-11.6	8.1
16 BCPG	21.8	8.3	22.8	16.4	6.8	76.0
17 SICT	19.4	-1.0	-5.9	-5.0	0.6	8.1
18 MAKRO	16.2	-57.7	-22.1	-40.2	27.2	-76.6
19 PRI	16.2	0.9	0.2	8.3	3.9	29.4
20 SISB	16.0	11.5	3.3	13.4	5.6	49.9
21 KLINIQ	15.3	-1.8	-35.5	67.7	11.0	56.7
22 CHG	15.1	16.0	1.1	-16.8	0.5	16.0
23 TOP	14.6	-91.4	-5.7	65.9	21.0	4.5
24 SVI	13.5	1.5	4.9	-30.5	16.3	5.7
25 SSP	11.4	10.9	-0.5	0.9	-0.5	22.2
26 GTV	11.0	10.2	12.3	19.6	6.2	59.3
27 OSP	10.5	-5.4	75.3	-50.8	6.3	36.0
28 BJC	10.1	40.4	21.2	-13.9	-15.1	42.7
29 GLORY	10.0	6.6	1.9	2.2	0.7	21.4
30 SAT	9.9	9.7	-1.2	7.3	-0.5	25.2

Net Sell ขายสุทธิ						
Value (Btm) : มูลค่า (ล้านบาท)						
STOCK	19 Apr	18 Apr	17 Apr	12 Apr	11 Apr	Total 5 Days
EA	-384.4	-185.8	185.4	-3.2	-3.7	-391.7
TISCO	-319.0	-120.6	-24.1	-102.2	-29.5	-595.5
PTT	-274.9	27.6	132.9	-138.1	152.4	-100.0
DELTA	-242.3	-63.8	198.8	-292.7	-136.8	-536.8
CPALL	-233.8	-26.9	-31.6	29.5	-128.1	-391.0
JMART	-201.6	-25.2	70.3	-99.3	-52.8	-308.6
SCB	-171.7	-97.9	112.9	-701.3	63.8	-794.1
GULF	-152.5	-115.5	113.7	145.2	43.3	34.1
CBG	-128.7	-43.0	106.0	5.7	-55.0	-115.0
BDMS	-122.7	-53.8	269.8	191.9	-38.1	247.2
TIDLOR	-117.7	-5.8	13.8	25.4	-26.5	-110.8
KBANK	-110.4	-169.4	-1,201.5	-480.5	8.5	-1,953.4
IVL	-104.9	-72.9	38.3	-78.5	-19.1	-237.1
HANA	-94.0	-27.0	-47.1	-14.3	11.2	-171.3
SCC	-90.0	-66.0	80.9	19.3	58.5	2.6
HMPRO	-89.8	-17.4	88.7	-5.8	-16.7	-41.0
BH	-79.5	134.8	77.0	202.4	88.7	423.5
SINGER	-75.5	-1.2	43.0	-24.3	6.8	-51.1
KTC	-73.6	-19.4	8.1	71.0	10.5	-3.4
GPSC	-68.2	-53.8	28.1	20.9	3.2	-69.8
BGRIM	-60.7	-25.4	78.6	44.6	-10.4	26.7
INTUCH	-57.8	-72.3	-10.6	-27.6	-2.7	-171.0
MASTER	-55.9	107.2	-3.0	30.3	56.5	135.1
TRUE	-54.8	-62.9	-44.6	-0.8	10.5	-152.7
SPALI	-50.8	-30.6	-30.9	4.2	11.1	-97.0
JMT	-44.4	-10.1	141.0	11.6	-10.4	87.7
IRPC	-40.8	-19.7	-29.8	6.0	-7.9	-92.3
COM7	-40.2	-84.1	11.6	-95.4	-131.7	-339.8
ESSO	-39.1	-4.9	3.9	17.4	-1.8	-24.5
TU	-35.9	-161.4	-224.5	-51.9	-12.4	-486.1

MONTH TO DATE (Bt m) ยอดซื้อขายสุทธิเดือน เมษายน 66		
1 - 19 Apr 23		
STOCK	TOTAL NET BUY	TOTAL NET SELL
BDMS	1,421.4	DELTA -1,548.8
BH	726.6	TU -794.1
WHA	557.2	TISCO -615.7
CPN	507.3	BANPU -567.0
OR	391.6	SCB -551.2
BBL	389.0	COM7 -456.6
PTT	383.9	IVL -379.5
ADVANC	367.4	JMART -343.1
MTC	360.8	EA -331.5
CRC	348.0	KTB -287.4
CPALL	336.7	BGP -281.3
BCH	317.6	KBANK -278.3
AMATA	316.5	GLOBAL -229.7
LH	306.4	INTUCH -219.6
GULF	303.9	PR9 -165.3
SAWAD	293.9	TTB -161.1
BGRIM	284.0	TRUE -159.7
CBG	278.7	CPF -150.9
SIRI	248.9	CENDEL -122.1
KCE	248.1	SKY -116.5
TIDLOR	238.7	BLA -115.2
TOP	201.8	ETC -95.7
MINT	194.7	ITC -86.4
OSP	177.3	SINGER -85.9
BCPG	158.2	HMPRO -75.0
AOT	158.2	SPALI -74.9
AH	156.2	AEONTS -71.9
AWC	148.3	HANA -69.1
MASTER	142.2	MEGA -67.8
SCC	132.3	IRPC -67.3

YEAR TO DATE Y2023 (Bt m) ยอดซื้อขายสุทธิปี 2566			
3 Jan 23 - 19 Apr 23			
STOCK	TOTAL NET BUY	TOTAL NET SELL	
1 CPALL	6,359.7	KBANK -10,483.6	
2 BDMS	5,140.6	KKP -2,304.6	
3 MAKRO	4,503.6	BANPU -1,958.3	
4 BBL	2,733.9	PTT -1,760.7	
5 TRUE	2,668.8	BGP -1,550.4	
6 SCC	2,147.9	PTTGC -1,303.0	
7 TESCO	1,870.2	BLA -1,234.1	
8 MINT	1,425.8	CPF -1,193.1	
9 WHA	1,411.3	TU -1,103.9	
10 ADVANC	1,286.6	TISCO -1,015.2	
11 HANA	1,279.7	ESSO -1,014.1	
12 JMART	1,106.4	OR -933.0	
13 INTUCH	1,060.3	CPN -892.0	
14 SAWAD	1,045.1	IRPC -858.8	
15 AMATA	910.6	KTB -815.7	
16 CBG	849.7	BAM -806.0	
17 ITC	794.7	EA -657.5	
18 BTS	670.3	HMPRO -643.2	
19 CENTEL	636.5	BEM -616.4	
20 BTG	535.7	KTC -534.0	
21 TTB	529.7	RATCH -511.1	
22 LH	516.3	GLOBAL -464.7	
23 SNNP	481.8	SCB -415.7	
24 STA	449.1	SPALI -400.2	
25 SCGP	425.0	DELTA -394.0	
26 TLI	423.7	TCAP -356.5	
27 BGRIM	419.2	FORTH -317.5	
28 OSP	402.2	COM7 -289.1	
29 MTC	367.9	GFPT -275.6	
30 SKY	337.6	THG -244.8	

Total Net BUY/SELL Y2022 ยอดซื้อขายสุทธิปี 2565			
Value (Btm) : มูลค่า (ล้านบาท)			
STOCK	TOTAL NET BUY	TOTAL NET SELL	
1 PTTEP	24,291	PTT -4,542	
2 BDMS	21,045	PTTGC -3,390	
3 AOT	17,316	SCC -2,224	
4 BH	14,290	DTAC -1,701	
5 EA	13,423	SABUY -1,578	
6 KBANK	11,914	TU -1,164	
7 CPALL	11,493	NEX -1,106	
8 BANPU	9,175	KCE -1,104	
9 TRUE	7,682	WICE -1,099	
10 TOP	7,607	JMART -1,052	
11 IVL	7,432	BAM -702	
12 ADVANC	7,122	JAS -688	
13 MAKRO	7,078	BYD -687	
14 CRC	7,059	IRPC -682	
15 CPN	6,619	RBF -623	
16 CPF	5,700	III -574	
17 DELTA	5,694	DITTO -513	
18 KTB	5,693	ASK -511	
19 BCP	5,315	TCAP -509	
20 HMPRO	5,088	GUNKUL -503	
21 MORE	4,994	BEC -474	
22 AWC	4,789	NINE -439	
23 OSP	4,166	AS -436	
24 SPALI	4,128	JTS -419	
25 BEM	3,789	WORK -365	
26 MTC	3,689	SAT -351	
27 MINT	3,574	HUMAN -345	
28 INTUCH	3,497	MACO -342	
29 LH	3,391	LEO -300	
30 OR	3,371	BTG -296	

แบบรายงานการเปลี่ยนแปลงการถือหลักทรัพย์และสัญญาซื้อขายล่วงหน้าของผู้บริหาร (แบบ 59)

ชื่อผู้บริหาร	วิธีการได้มา/ จำนวน	จำนวน (หุ้น)	ราคา (บาท)	มูลค่า (บาท)	ประเภท หลักทรัพย์	วันที่ได้มา/ จำนวน
DMT นาง อินมา อุกุทธิ	ซื้อ	5,000.00	12.90	64,500.00	หุ้นสามัญ	19/4/2566
RS นาย สุรัชย์ เชนรุโชติศักดิ์	ซื้อ	670,000.00	15.16	10,157,200.00	หุ้นสามัญ	10/4/2566
RS นาย สุรัชย์ เชนรุโชติศักดิ์	ซื้อ	100,000.00	15.40	1,540,000.00	หุ้นสามัญ	12/4/2566
RS นาย สุรัชย์ เชนรุโชติศักดิ์	ซื้อ	200,000.00	15.33	3,066,000.00	หุ้นสามัญ	17/4/2566
RS นาย สุรัชย์ เชนรุโชติศักดิ์	ซื้อ	1,000,000.00	15.03	15,030,000.00	หุ้นสามัญ	18/4/2566
STC นาย สุรสิทธิ์ ชัยตระกูลทอง	ซื้อ	1,100.00	0.78	858.00	หุ้นสามัญ	18/4/2566
TSTE นาย ประภาส ขุนนิมวรัตน์	ซื้อ	4,200.00	8.45	35,490.00	หุ้นสามัญ	18/4/2566

ที่มา : ศูนย์สารสนเทศตลาดทุน สำนักงานคณะกรรมการ ก.ล.ด.

หลักทรัพย์ที่ต้องซื้อขายด้วยบัญชี Cash Balance

Stock	April 2023																				
	3	4	5	7	10	11	12	17	18	19	20	21	24	25	26	27	28	2	3	5	8

LEVEL 1 : Cash Balance

DELTA	
ITTHI	Exit: 21 Apr

LEVEL 2: Prohibit Net settlement, Excluded from Credit limit and Cash Balance

-

LEVEL 3: A One-day Suspension of Trading, followed by Prohibit Net Settlement, Excluded from Credit limit and Cash Balance

-

Source: SET

Short Sales

Stock	% Short Sale Volume Comparing with Main Board	Average Price (Bt)	Volume (shares)	Value (Mil. B)
BDMS	9.81	29.61	9,615,300	284,699,500
CPALL	8.82	63.67	3,910,300	248,972,500
PTT	18.71	31.25	6,946,900	217,090,625
KBANK	13.75	132.11	1,574,900	208,057,350
BANPU	15.49	9.57	19,692,600	188,380,545
EA-R	11.06	75.16	1,958,400	147,195,425
CBG-R	15.42	83.64	1,720,100	143,862,150
AOT	6.84	72.67	1,855,700	134,853,375
SCC	17.42	309.98	426,800	132,300,900
PTTEP	7.70	159.08	797,900	126,925,950
GULF	12.55	53.40	2,064,700	110,255,900
TISCO	5.32	100.19	1,028,800	103,075,300
PTT-R	8.77	31.24	3,258,600	101,791,100
KTB	12.10	16.70	5,991,100	100,027,460
ADVANC	9.60	212.44	455,000	96,662,100
SCB-R	9.72	100.56	942,300	94,758,850
JMT	6.53	40.37	2,140,700	86,425,775
KTC-R	19.03	54.49	1,539,200	83,876,175
SCB	8.45	100.85	817,300	82,421,300
CPALL-R	2.82	63.92	1,244,400	79,536,025
PTTEP-R	4.82	159.61	497,800	79,453,150
GPSC-R	16.54	65.80	1,202,200	79,106,825
TU	21.24	14.01	5,626,600	78,852,630
PTTGC	12.67	42.12	1,849,300	77,895,575
AOT-R	3.94	72.64	1,069,600	77,695,450
JMART-R	8.39	20.60	3,765,400	77,571,670
TISCO-R	3.91	100.02	757,600	75,776,275
TOP	10.53	50.50	1,483,000	74,885,775
SAWAD-R	8.93	56.42	1,272,100	71,767,600
BANPU-R	5.89	9.63	7,435,100	71,604,445
BBL	7.22	158.50	430,900	68,299,200
CPF-R	19.31	20.97	3,231,700	67,759,150
CRC	10.93	44.36	1,450,400	64,345,850
MTC-R	12.27	36.97	1,723,300	63,701,950
ADVANC-R	6.31	212.35	299,500	63,598,600
TU-R	17.07	14.00	4,525,900	63,364,500
OR	10.69	22.12	2,818,900	62,346,600
BH	8.36	243.93	249,800	60,934,800
CBG	6.47	83.20	725,200	60,337,300
HANA-R	18.63	48.66	1,239,000	60,289,700
SCC-R	7.92	310.12	194,000	60,164,200
BH-R	7.51	244.03	224,300	54,736,100
EA	4.09	75.22	723,600	54,430,875
HIMPRO-R	15.70	14.00	3,631,900	50,851,690
TCAP-R	16.46	42.29	1,201,500	50,808,075
TOP-R	7.01	50.25	991,700	49,830,875
MTC	9.50	37.10	1,329,900	49,345,475
CPF	13.49	20.96	2,258,200	47,328,040
MINT	8.04	31.58	1,415,600	44,707,375
KTB-R	5.40	16.68	2,674,500	44,603,030
TTB	20.28	1.42	31,274,700	44,410,074
TIDLOR-R	7.98	23.51	1,880,400	44,215,990
KBANK-R	2.86	132.40	326,900	43,281,800
TRUE	7.12	7.96	5,381,700	42,848,690
GULF-R	4.86	53.37	800,200	42,709,250
BGRIM	14.75	39.22	1,051,600	41,247,825
KTC	9.19	54.48	743,300	40,494,150
MINT-R	7.25	31.35	1,286,500	40,336,575
BTS-R	15.00	7.66	5,258,900	40,278,140
GPSC	8.37	65.63	609,800	40,018,400

Source: SET



April 2023

Monday 17	Tuesday 18	Wednesday 19	Thursday 20	Friday 21
<ul style="list-style-type: none"> ■ GC XD 0.15 บาท ■ KBANK XD 3.50 บาท ■ S11 XD 0.10 บาท ■ SCB XD 5.19 บาท ■ TMT XD 0.15 บาท ■ UKEM XD 0.015 บาท ■ JKN ลุกหุ้นเข้า 3,885,003 หุ้น ■ PPPM ลุกหุ้นเข้า 44,444,444 หุ้น ■ TPS ลุกหุ้นเข้า 18,198,560 หุ้น 	<ul style="list-style-type: none"> ■ KGI XD 0.355 บาท ■ KTB XD 0.682 บาท ■ KTB-P XD 0.8365 บาท ■ KTC XD 1.15 บาท ■ RS XD 0.011111112 บาท ■ RS XD 10:1 ■ TCAP XD 1.90 บาท ■ TCAP-P XD 1.90 บาท ■ TIPCO XD 0.70 บาท ■ TOG XD 0.43 บาท ■ BRI ลุกหุ้นเข้า 275,900 หุ้น 	<ul style="list-style-type: none"> ■ FTE XD 0.06 บาท ■ HMPRO XD 0.21 บาท ■ PJW XD 0.05 บาท ■ STA XD 0.28 บาท ■ STA XD 0.72 บาท ■ STGT XD 0.25 บาท ■ TIDLOR XD 0.292 บาท ■ TIDLOR XD 8:1 ■ TPLAS XD 0.10 บาท ■ YUASA XD 0.346 บาท 	<ul style="list-style-type: none"> ■ AIT XD 0.17 บาท ■ JR XD 0.09 บาท ■ MAJOR XD 0.25 บาท ■ NER XD 0.31 บาท ■ THANA XD 0.07 บาท ■ SC ลุกหุ้นเข้า 3,289,148 หุ้น 	<ul style="list-style-type: none"> ■ BBL XD 3.00 บาท ■ PSL XD 0.25 บาท ■ TISCO XD 7.75 บาท ■ TISCO-P XD 7.75 บาท
Monday 24	Tuesday 25	Wednesday 26	Thursday 27	Friday 28
<ul style="list-style-type: none"> ■ CH XD 0.06 บาท ■ CIMBT XD 0.0115 บาท 	<ul style="list-style-type: none"> ■ AEONTS XD 2.95 บาท ■ BGC XD 0.12 บาท ■ FPI XD 0.08 บาท ■ III XD 0.40 บาท ■ SMART XD 0.0365 บาท ■ UBA XD 0.0459 บาท ■ WFX XD 0.21 บาท 	<ul style="list-style-type: none"> ■ EASTW XD 0.09 บาท ■ GUNKUL XD 0.06 บาท ■ KCC XD 0.0212 บาท ■ SKR XD 0.08 บาท 	<ul style="list-style-type: none"> ■ AAI XD 0.20 บาท ■ AUCT XD 0.305 บาท ■ HTECH XD 0.04 บาท ■ JDF XD 0.02 บาท ■ KKP XD 1.50 บาท ■ MAKRO XD 0.33 บาท ■ MINT XD 0.25 บาท ■ MTC XD 0.95 บาท ■ NSL XD 0.30 บาท ■ PDJ XD 0.011111 บาท ■ PDJ XD 0.10 บาท ■ PDJ XD 10:1 ■ POLY XD 0.08 บาท ■ QH XD 0.10 บาท ■ RBF XD 0.10 บาท ■ SAK XD 0.137 บาท ■ SAMCO XD 0.10 บาท ■ SFLEX XD 0.03 บาท ■ SGC XD 0.11 บาท ■ SRICHA XD 0.20 บาท ■ SUN XD 0.10 บาท ■ TKC XD 0.40 บาท ■ TM XD 0.05 บาท ■ TPCH XD 0.183 บาท ■ WHAUP XD 0.10 บาท ■ KKP XW 12:1 ■ KKP XW 12:1 	<ul style="list-style-type: none"> ■ ALUCON XD 10.00 บาท ■ ASW XD 0.5226 บาท ■ AYUD XD 0.26 บาท ■ CEYE XD 0.15 บาท ■ CHG XD 0.075 บาท ■ DTCENT XD 0.002222222222 บาท ■ DTCENT XD 25:1 ■ DTCI XD 0.35 บาท ■ IHL XD 0.10 บาท ■ MENA XD 0.03 บาท ■ MFC XD 1.50 บาท ■ NEW XD 4.00 บาท ■ NRF XD 0.03 บาท ■ PCSGH XD 0.20 บาท ■ PREB XD 0.50 บาท ■ RSP XD 0.21 บาท ■ SCG XD 0.05 บาท ■ SO XD 0.20 บาท ■ TPBI XD 0.20 บาท ■ TWPC XD 0.2158 บาท ■ CIG XR 2:1 @ 0.50 บาท ■ CIG XW 6:1 ■ K XW 6:1 ■ PROS XW 2:1 ■ SKY XR 20:1 @ 13.00 บาท ■ TMC XW 3:1 @ 0.05 บาท



May 2023

Monday 1	Tuesday 2	Wednesday 3	Thursday 4	Friday 5
<p>วันแรงงานแห่งชาติ</p>	<ul style="list-style-type: none"> ▪ AHC XD 1.18 บาท ▪ AMARC XD 0.02 บาท ▪ AMARC XD 0.08 บาท ▪ BAM XD 0.55 บาท ▪ BIS XD 0.0625 บาท ▪ CHOTI XD 8.50 บาท ▪ CPALL XD 0.75 บาท ▪ CPANEL XD 0.17 บาท ▪ DMT XD 0.38 บาท ▪ DMT XD 0.12 บาท ▪ ESSO XD 0.30 บาท ▪ HTC XD 0.97 บาท ▪ INET XD 0.106100000005 บาท ▪ L&E XD 0.061 บาท ▪ LHFG XD 0.01 บาท ▪ LPH XD 0.10 บาท ▪ MFEC XD 0.40 บาท ▪ MGT XD 0.08 บาท ▪ MODERN XD 0.06 บาท ▪ MOSHI XD 0.10 บาท ▪ MOSHI XD 10:1 ▪ NETBAY XD 0.8162 บาท ▪ PIMO XD 0.042 บาท ▪ PR9 XD 0.29 บาท ▪ PRAKIT XD 1.00 บาท ▪ SAWAD XD 1.80 บาท ▪ SC XD 0.17 บาท ▪ SCAP XD 0.80 บาท ▪ SNNP XD 0.23 บาท ▪ SORKON XD 0.10 บาท ▪ SVI XD 0.26 บาท ▪ THIP XD 1.75 บาท ▪ B XR 1:6 @ 0.06 บาท ▪ INET XW 5:1 	<ul style="list-style-type: none"> ▪ ACG XD 0.0133 บาท ▪ AKP XD 0.025 บาท ▪ AMATA XD 0.40 บาท ▪ AMATAV XD 0.07 บาท ▪ APCO XD 0.155 บาท ▪ APP XD 0.14 บาท ▪ BE8 XD 0.005 บาท ▪ BE8 XD 10:1 ▪ BJC XD 0.65 บาท ▪ BLA XD 0.28 บาท ▪ BRI XD 0.721 บาท ▪ CIVIL XD 0.02 บาท ▪ CKP XD 0.085 บาท ▪ COLOR XD 0.08 บาท ▪ CPR XD 0.089 บาท ▪ D XD 0.00741 บาท ▪ D XD 7.5:1 ▪ EKH XD 0.32 บาท ▪ EKH XD 40:1 ▪ ICC XD 1.00 บาท ▪ IVL XD 0.40 บาท ▪ KISS XD 0.08 บาท ▪ KTMS XD 0.0327 บาท ▪ KWM XD 0.058 บาท ▪ NYT XD 0.22 บาท ▪ OCC XD 0.05 บาท ▪ OSP XD 0.45 บาท ▪ PAF XD 0.0102 บาท ▪ PPS XD 0.01 บาท ▪ PRM XD 0.25 บาท ▪ RICHY XD 0.00385 บาท ▪ RICHY XD 32:1 ▪ ROJNA XD 0.30 บาท ▪ S&J XD 1.70 บาท ▪ SABINA XD 0.59 บาท ▪ SABUY XD 0.0278 บาท ▪ SABUY XD 4:1 ▪ SALEE XD 0.07 บาท ▪ SAUCE XD 1.65 บาท 	<p>วันฉัตรมงคล</p>	<p>วันหยุดพิเศษ</p>

		<ul style="list-style-type: none"> ■ SCN XD 0.055 תרנ ■ SICT XD 0.0112 תרנ ■ SICT XD 5:1 ■ SINGER XD 0.26 תרנ ■ SM XD 0.04 תרנ ■ SMD XD 0.50 תרנ ■ SPI XD 0.60 תרנ ■ SSF XD 0.4814 תרנ ■ SSP XD 0.0611111114 תרנ ■ SSP XD 10:1 ■ SST XD 0.03 תרנ ■ STP XD 0.25 תרנ ■ SWC XD 0.25 תרנ ■ TFG XD 0.30 תרנ ■ TNL XD 0.20 תרנ ■ TPCS XD 1.00 תרנ ■ TSR XD 0.0111 תרנ ■ TSR XD 10:1 ■ WACOAL XD 0.70 תרנ ■ YGG XD 0.067 תרנ ■ KGEN XR 5:1 @ 1.00 תרנ 		
8	9	10	11	12
<ul style="list-style-type: none"> ■ ASIAN XD 0.40 תרנ ■ AU XD 0.15 תרנ ■ AURA XD 0.08 תרנ ■ CHAYO XD 0.00111112 תרנ ■ CHAYO XD 50:1 ■ CPF XD 0.35 תרנ ■ CRC XD 0.48 תרנ ■ CSS XD 0.05 תרנ ■ FLOYD XD 0.00617284 תרנ ■ FLOYD XD 9:1 ■ FNS XD 0.20 תרנ ■ GTB XD 0.02 תרנ ■ HFT XD 0.38 תרנ ■ HUMAN XD 0.12 תרנ ■ ICHI XD 0.60 תרנ ■ IP XD 0.18 תרנ ■ KAMART XD 0.08 תרנ ■ KLINIQ XD 0.50 תרנ ■ LH XD 0.35 תרנ ■ MATI XD 0.25 תרנ 	<ul style="list-style-type: none"> ■ AMR XD 0.05 תרנ ■ AP XD 0.65 תרנ ■ AWC XD 0.032 תרנ ■ BAY XD 0.45 תרנ ■ BBIK XD 0.40 תרנ ■ BCH XD 0.40 תרנ ■ BEC XD 0.16 תרנ ■ CSR XD 1.11 תרנ ■ EASON XD 0.06 תרנ ■ FE XD 3.50 תרנ ■ HPT XD 0.0212 תרנ ■ ILM XD 0.60 תרנ ■ JUBILE XD 0.35 תרנ ■ KUMWEL XD 0.07 תרנ ■ LEO XD 0.20 תרנ ■ M XD 0.90 תרנ ■ MOONG XD 0.10 תרנ ■ NFC XD 0.18 תרנ ■ NOBLE XD 0.20 תרנ ■ PF XD 0.02 תרנ 	<ul style="list-style-type: none"> ■ ALLA XD 0.07 תרנ ■ ARROW XD 0.25 תרנ ■ ASEFA XD 0.18 תרנ ■ ILINK XD 0.20 תרנ ■ ITEL XD 0.0635 תרנ ■ MEB XD 0.05 תרנ ■ PB XD 1.14 תרנ ■ SIAM XD 0.03 תרנ ■ SMIT XD 0.20 תרנ ■ SPC XD 1.00 תרנ ■ STI XD 0.17 תרנ ■ TOPP XD 3.82 תרנ 	<ul style="list-style-type: none"> ■ AKR XD 0.045 תרנ ■ PG XD 0.20 תרנ ■ SENA XD 0.078368 תרנ ■ TMI XD 0.015 תרנ ■ TRU XD 0.35 תרנ ■ TRU XD 10:1 ■ WHA XD 0.1003 תרנ ■ AKR XW 5:1 ■ MILL XW 4:1 @ 0.02 תרנ ■ TEAMG XW 5:1 ■ TMI XW 2:1 	<ul style="list-style-type: none"> ■ BRR XD 0.20 תרנ ■ CHARAN XD 2.00 תרנ ■ NNCL XD 0.05 תרנ ■ DOD XR 17:1 @ 4.00 תרנ



<ul style="list-style-type: none"> ▪ MICRO XD 0.036 תרנ ▪ MITSIB XD 0.0025 תרנ ▪ MITSIB XD 20:1 ▪ MK XD 0.11 תרנ ▪ ONEE XD 0.16 תרנ ▪ ORI XD 0.57 תרנ ▪ PCC XD 0.14 תרנ ▪ PPM XD 0.025 תרנ ▪ SCM XD 0.11 תרנ ▪ SELIC XD 0.02217 תרנ ▪ SELIC XD 30:1 ▪ SITHAI XD 0.04 תרנ ▪ SPALI XD 0.75 תרנ ▪ SSSC XD 0.185 תרנ ▪ TACC XD 0.19 תרנ ▪ THREL XD 0.07 תרנ ▪ THREL XD 60:1 ▪ TOA XD 0.25 תרנ ▪ TPS XD 0.10 תרנ ▪ TRUBB XD 0.12 תרנ ▪ VIBHA XD 0.055 תרנ ▪ DEMCO XW 5:1 ▪ DV8 XR 1:1 @ 0.60 תרנ ▪ DV8 XW 2:1 ▪ IP XW 4:1 	<ul style="list-style-type: none"> ▪ PIN XD 0.15 תרנ ▪ PL XD 0.11 תרנ ▪ PRAPAT XD 0.04 תרנ ▪ PROEN XD 0.12 תרנ ▪ SAPPE XD 1.65 תרנ ▪ SMT XD 0.06 תרנ ▪ TC XD 0.50 תרנ ▪ TFMAMA XD 2.74 תרנ ▪ TLI XD 0.30 תרנ ▪ TNPC XD 0.02 תרנ ▪ TPAC XD 0.293 תרנ ▪ WIUK XD 0.06 תרנ ▪ WP XD 0.25 תרנ 			
15	16	17	18	19
22	23	24	25	26
29	30	31		
<ul style="list-style-type: none"> ▪ BE8 XW 20:1 				