

Derivative talk

กลยุทธ์การลงทุนอนุพันธ์



SET50 FUTURES:

แรงกดดัน DELTA และมูลค่าการซื้อขายเบาบางทำให้ SET50 ปรับขึ้นได้ยาก แนะนำ FOLLOW SHORT 949 จุด เป้าทำกำไร 940 จุดและ CUT LOSS 4 จุด

SET50 OPTION:

แนะนำถือ LONG S50M23P950 ที่ทุนเฉลี่ย 12 จุด เป้าทำกำไร 20 จุด (SET50=940) และ CUT LOSS 3 จุด SET50 ขึ้นจำกัด

SINGLE STOCK FUTURES:

แนะนำ LONG IVLM23 บริเวณ 33.75 บาท เป้าทำกำไร 36.00 บาท และ CUT LOSS 0.50 บาทจากทุน
สถานะ LONG SCGPM23 ทุน 39.80 บาท ปิดตัดขาดทุน 15% สำหรับวันนี้ แนะนำ LONG ERWM23 บริเวณ 4.66 บาท เป้าทำกำไร 4.88 บาท และ CUT LOSS 0.06 บาทจากทุน

GOLD FUTURES:

GF10 FUTURES: สถานะ LONG GF10M23 ทุนที่ 31970 บาท มีกำไร 280 บาท ถือต่อ เป้าทำกำไร 32540 บาท และ LOCK กำไร 200 บาท
GOLD ONLINE: แนะนำ TRADING GOM23 ที่ \$1940-1970 และ CUT LOSS \$3

TIMELINE การจัดตั้งรัฐบาล



ลุ้นการโหวตเลือกนายกฯ โดยเฉพาะคะแนนจาก ส.ว.อีก 63 เสียง

ที่มา: ASPS RESEARCH

🕒 20 มิถุนายน 2566

- SET50 Index Futures/Option P.3
- Single Stock Futures P.6
- Gold Futures P.8

ภายใต้สภาวะที่ตลาดเผชิญกับความผันผวนสูง ทำให้การปรับกลยุทธ์ใน Derivative Talk ต้องดำเนินการได้อย่างรวดเร็วทัน ฝ่าวยวิจัยจึงเพิ่มช่องทางติดตามคำแนะนำกลยุทธ์การซื้อขายระหว่างวันทำการผ่าน 2 ช่องทาง เพื่อให้นักลงทุนสามารถปรับเปลี่ยนกลยุทธ์ได้มีประสิทธิภาพมากยิ่งขึ้น คือ

แอปพลิเคชัน ASP Smart

Telegram Asia Plus Group

Asia Plus Group
Follow Now

RESEARCH DIVISION

บริษัทหลักทรัพย์ เอเชีย พลัส

เกิดศักดิ์ ทวีธีระ-ธรรมา
นักวิเคราะห์ปัจจัยพื้นฐานด้านตลาดทุน และทางเทคนิค
เลขทะเบียนนักวิเคราะห์: 004132

ประสิทธิ์ รัตนกิจภมร, CISA, CFA
นักวิเคราะห์ปัจจัยพื้นฐานด้านตลาดทุน และด้านเทคนิค
เลขทะเบียนนักวิเคราะห์: 025917

นวลพรรณ น้อยรัชชกุล
นักวิเคราะห์ปัจจัยพื้นฐานด้านตลาดทุน และด้านเทคนิค
เลขทะเบียนนักวิเคราะห์: 019994

ชาญชัย พันพานิชกิจ
นักวิเคราะห์ปัจจัยพื้นฐานด้านตลาดทุน และทางเทคนิค
เลขทะเบียนนักวิเคราะห์: 064045

ธนัฐธ เกิดเนตร
ผู้ช่วยนักวิเคราะห์

ข้อมูลในเอกสารฉบับนี้ รวบรวมมาจากแหล่งข้อมูลที่น่าเชื่อถือ อย่างไรก็ดี บริษัทหลักทรัพย์ เอเชีย พลัส จำกัด ไม่สามารถที่จะยืนยันหรือรับรองความถูกต้องของข้อมูลเหล่านี้ได้ ไม่ว่าประการใดๆ บทวิเคราะห์ในเอกสารนี้ จัดทำขึ้นโดยอ้างอิงหลักเกณฑ์ทางวิชาการเกี่ยวกับหลักการวิเคราะห์ และมิได้เป็นการชี้แนะ หรือเสนอแนะให้ซื้อหรือขายหลักทรัพย์ใดๆ การตัดสินใจหรือซื้อขายหลักทรัพย์ใดๆ ของผู้อ่าน ไม่ว่าจะเกิดจากการอ่านบทความในเอกสารนี้หรือไม่ก็ตาม ล้วนเป็นผลจากการใช้วิจารณญาณของผู้อ่าน โดยไม่มีส่วนเกี่ยวข้องกับหรือพึ่งพากับ บริษัทหลักทรัพย์ เอเชีย พลัส จำกัด ไม่ว่ากรณีใด



Derivative talk

กลยุทธ์การลงทุนอนุพันธ์

สถานะของนักลงทุน

	All Futures Long(Short) Position : Contract			Accumulated Long(Short)		
	Long	Short	Net	2 Days	1 Weeks	1 Months
Institution	102,449	101,213	1,236	34,904	53,760	78,013
Foreign	133,906	121,515	12,391	37,118	67,930	154,972
Retail	175,842	189,469	-13,627	-72,022	-121,690	-232,985

	SET50 Futures Long(Short) Position : Contract			Accumulated Long(Short)		
	Long	Short	Net	2 Days	1 Weeks	1 Months
Institution	28,284	31,310	-3,026	605	-2,761	-13,517
Foreign	94,370	77,787	16,583	11,626	59,164	107,358
Retail	73,267	86,824	-13,557	-12,231	-56,403	-93,841

	Single Stock Futures Long(Short) Position : Contract			Accumulated Long(Short)		
	Long	Short	Net	2 Days	1 Weeks	1 Months
Institution	43,901	51,480	-7,579	25,456	33,686	49,706
Foreign	12,231	14,123	-1,892	8,227	5,862	37,752
Retail	55,682	46,211	9,471	-33,683	-39,548	-87,458

	Metal Futures Long(Short) Position : Contract			Accumulated Long(Short)		
	Long	Short	Net	2 Days	1 Weeks	1 Months
Institution	366	1,495	-1,129	2,227	1,973	1,961
Foreign	26,439	28,550	-2,111	18,702	1,792	-6,183
Retail	23,070	19,830	3,240	-20,929	-3,765	4,222

	Call Option Long(Short) Position : Contract			Accumulated Long(Short)		
	Long	Short	Net	2 Days	1 Weeks	1 Months
Institution	160	234	-74	-864	-2,109	-1,307
Foreign	436	472	-36	487	74	2,650
Retail	2,359	2,249	110	377	2,035	-1,343

	Put Option Long(Short) Position : Contract			Accumulated Long(Short)		
	Long	Short	Net	2 Days	1 Weeks	1 Months
Institution	85	252	-167	8	239	949
Foreign	421	457	-36	-291	229	-1,101
Retail	2,351	2,148	203	283	-468	152

ที่มา: สายงานวิจัย บล. เอเชีย พลัส

Derivative talk

กลยุทธ์การลงทุนอนุพันธ์

SET50 OVERVIEW

วานนี้ กกด.ประกาศรับรอง ส.ส. 500 คน ลำดับถัดไปจะเข้าสู่การเปิดประชุม รัฐสภาภายใน 15 วันหรือไม่เกินวันที่ 4 มิ.ย. และเปิดประชุมเลือกประธานสภาฯ และนายกรัฐมนตรีต่อไป ความคืบหน้าข้างต้นเป็น SENTIMENT บวกอ่อนๆต่อตลาด แต่เชื่อว่าจะถูกหักล้างจากแรงกดดันของ DELTA ที่วานนี้ติด TRADING ALERT ซึ่ง 5 ครั้งที่ผ่านมาทำให้ตอบแทนติดลบเฉลี่ย 12% ในวันนี้ติดมา ทั้งนี้ทุก 1% ของ DELTA ที่ปรับลงจะกระทบ SET50 INDEX 1.09 จุด นอกจากนี้มูลค่าการซื้อขายที่เบาบางเชื่อว่าจะเป็นอีกหนึ่งปัจจัยที่จำกัดการขึ้น ส่วนประเด็นต่างประเทศวานนี้ขาดปัจจัยใหม่สนับสนุน ภายใต้ปัจจัยแวดล้อมข้างต้นคาด SET50 INDEX พักตัวมองกรอบการเคลื่อนไหว 940-950 จุด

SET50 INDEX FUTURES

DIRECTION TRADING: แรงกดดัน DELTA และมูลค่าการซื้อขายเบาบางทำให้ SET50 ปรับขึ้นได้ยาก แนะนำ FOLLOW SHORT 949 จุด เป้าทำกำไร 940 จุดและ CUT LOSS 4 จุด

SPREAD TRADING: เปิด SHORT SPREAD S50M23U23 ได้ที่ -1.71 จุด ปัจจุบันกำไร 2.19 จุด แนะนำถือต่อโดยคาด SPREAD ระหว่าง S50U23 ลบด้วย S50M23 ณ วันที่ 29 มิ.ย. 2566 จะเท่ากับ -4.91 จุด

SET50 OPTION: แนะนำถือ LONG S50M23P950 ที่ทุนเฉลี่ย 12 จุด เป้าทำกำไร 20 จุด (SET50=940) และ CUT LOSS 3 จุด SET50 ขึ้นจำกัด

	แนวรับ	แนวต้าน
SET50	940	950
S50M23	940	950

S50M23 (30 MIN CHART)



TECHNICAL COMMENT

S50M23 แนว SIDEWAY รอเลือกทางในกรอบ 940-950 จุด

Derivative talk

กลยุทธ์การลงทุนอนุพันธ์

SET50 Index	Last	1Yr Hist. Volatility	2Week Hist. Volatility
	949.69	11.39	11.8391

Call Option

	Premium	Chg	Break Even	Intrinsic Value	Time Value	All-in-Premium	Theory Price	Volume	Open Interest	Implied Volatility	Delta	Effective Gearing	Time Decay
S50M23C1000	0.40	-0.30	> 1000.4	0.00	0.40	5.34%	0.01	428	16985	17.74	0.04	86.57	5.3%
S50M23C975	2.00	-0.60	> 977	0.00	2.00	2.88%	0.40	672	17613	16.17	0.15	72.73	2.9%
S50M23C950	8.10	0.00	> 958.1	0.00	8.10	0.89%	5.86	904	12022	14.19	0.48	55.72	0.9%
S50M23C925	26.20	1.70	> 951.2	24.69	1.41	0.16%	24.02	126	5810	17.27	0.81	29.42	0.2%
S50M23C900	48.00	-0.20	> 948	49.69	#N/A/N/A	-0.18%	48.47	30	929	na	1.00	19.79	-0.2%

Put Option

	Premium	Chg	Break Even	Intrinsic Value	Time Value	All-in-Premium	Theory Price	Volume	Open Interest	Implied Volatility	Delta	Effective Gearing	Time Decay
S50M23P1000	52.20	0.20	< 947.8	50.31	1.89	-0.20%	51.49	4	931	19.38	-0.95	-17.24	-0.2%
S50M23P975	28.30	-2.20	< 946.7	25.31	2.99	-0.31%	26.90	64	1937	15.40	-0.86	-28.76	-0.3%
S50M23P950	9.50	-1.50	< 940.5	0.31	9.19	-0.97%	7.37	674	5047	13.88	-0.52	-52.34	-1.0%
S50M23P925	2.10	-0.60	< 922.9	0.00	2.10	-2.82%	0.55	817	8413	15.52	-0.16	-72.98	-2.8%
S50M23P900	0.40	-0.40	< 899.6	0.00	0.40	-5.27%	0.01	985	8474	17.75	-0.04	-84.95	-5.3%

ที่มา: สายงานวิจัย บล. เอเชีย พลัส

ภาพรวมการซื้อขาย SET50 INDEX

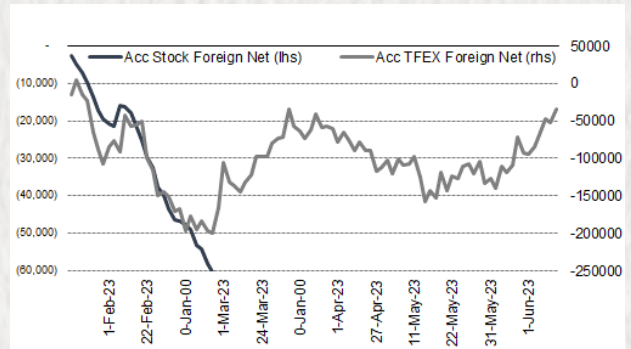
UNDERLYING	Close	Chg	%Chg	สเปคการซื้อขาย
SET50	949.69	0.87	0.09%	19/6/23

Symbol	Settle	Chg	%Chg	Vol.	OI	OI Chg
S50J23	925.01	0.0	0.0%	73	81	0
S50K23	926.92	0.0	0.0%	40	133	0
S50M23	948.40	1.1	0.1%	159,879	473,443	-76,579
S50U23	944.70	0.5	0.1%	30,071	89,744	-7,647
S50Z23	946.30	1.1	0.1%	4,966	46,777	-177
S50H24	940.00	1.5	0.2%	991	8,385	-447

SET50 Futures Long(Short) : สัปดาห์	สัปดาห์ Long(Short)					
Long	Short	Net	2 วัน	2 สัปดาห์	1 เดือน	
สถาบัน	28,284	31,310	-3,026	605	-4,520	-13,517
ต่างชาติ	94,370	77,787	16,583	11,626	75,173	107,358
รายย่อย	73,267	86,824	-13,557	-12,231	-70,653	-93,841

ที่มา: สายงานวิจัย บล. เอเชีย พลัส

ความสัมพันธ์สถานะของนักลงทุนต่างประเทศ ในตราสารทุน และ SET50 FUTURES



ที่มา: สายงานวิจัย บล. เอเชีย พลัส

คาดการณ์ SPREAD ณ สิ้นเดือนจาก ASPS MODEL

	เป้าหมาย Spread ซีรียโทล - ซีรียโทล					
	S50F23	S50G23	S50H23	S50J23	S50K23	S50M23
	ณ 30 ม.ค.66	ณ 27 ก.พ.66	ณ 30 มี.ค.66	ณ 27 เม.ย.66	ณ 30 พ.ค.66	ณ 29 มิ.ย.66
S50F23						
S50G23	-3.33					
S50H23	-5.93	-2.60				
S50J23	-9.70	-6.37	-3.37			
S50K23	-9.81	-6.47	-3.06	0.31		
S50M23	-8.80	-5.45	-1.64	1.73	1.42	

*สมมติฐานอัตราดอกเบี้ยนโยบายระหว่าง เม.ย. - มิ.ย. 66 เท่ากับ 1.75%

ที่มา: สายงานวิจัย บล. เอเชีย พลัส

SET50 ที่ระดับค่า PER ต่างๆ

SET 50 Sensitivity	ม.ค. 66E	มี.ค. 66E	เม.ย. 66E	พ.ค. 66E	มิ.ย. 66E	ก.ย. 66E	ธ.ค. 66E
PER 15.5	888	902	908	915	922	942	963
PER 16	917	931	938	945	952	973	994
PER 16.5	945	960	967	974	981	1,003	1,025
PER 17	974	989	996	1,004	1,011	1,033	1,056
PER 17.5	1,003	1,018	1,026	1,033	1,041	1,064	1,087
PER 18	1,031	1,047	1,055	1,063	1,071	1,094	1,118
PER 18.5	1,060	1,076	1,084	1,092	1,100	1,125	1,149
PER 19	1,088	1,105	1,113	1,122	1,130	1,155	1,180

ที่มา: สายงานวิจัย บล. เอเชีย พลัส

Derivative talk

กลยุทธ์การลงทุนอนุพันธ์

SINGLE STOCK FUTURES

LONG IVLM23

ทิศทางกำไรงวด 2Q66 ผ่านมุมมองของผู้บริหาร คาดการณ์กำไรปกติจะปรับตัวเพิ่มขึ้น QOQ หนุนหลักจากปริมาณขายที่เพิ่มขึ้นมาอยู่ราว 3.90 จาก 3.45 ล้านตัน ขณะที่คาด SPREAD พลิตภัณฑ์ภายใต้หลักความระมัดระวังน่าจะทรงตัวใกล้เคียงกับงวดก่อนหน้า หรือดีขึ้นเล็กน้อยได้ FAIR VALUE เท่ากับ 44 บาท

ราคาหุ้นรายวัน ย่อตัวเล็กน้อย หลังจากติดแนวต้านโซน EMA 75 วัน ขณะที่หากถอยมาโซน 33.75 (EMA 10 วัน) แนะนำเข้าสะสม เพื่อคาดหวังรับรางวัล

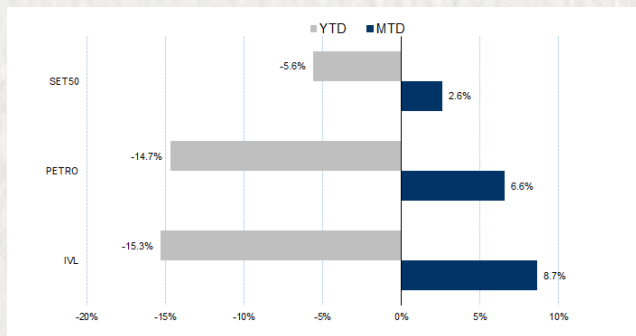
กลยุทธ์การลงทุน

แนะนำ LONG IVLM23 บริเวณ 33.75 บาท เป้าทำกำไร 36.00 บาท และ CUT LOSS 0.50 บาทจากทุน

Future							Underlying	
Future	Settle Price	Basis	Vol	OI	OI Change	Leverage	Upside	PER 66F
IVLM23	34.25	-0.25	126	7916	-111	-	41.78%	6.18

ที่มา: สายงานวิจัย บล. เอเชีย พลัส

HISTORICAL PRICE



ที่มา: สายงานวิจัย บล. เอเชีย พลัส

TECHNICAL CHART



ที่มา: สายงานวิจัย บล. เอเชีย พลัส

Derivative talk

กลยุทธ์การลงทุนอนุพันธ์

SINGLE STOCK FUTURES

LONG ERWM23

แนวโน้มทำไรปกติ 2Q66 แม้ชะลอตัว QOQ (TURN AROUND YOY) หลังผ่านฤดูกาลท่องเที่ยวในไทย แต่มองเป็นทางผ่านไปสู่การเติบโตช่วง 2H66 – 1Q67 ตามทิศทางนักท่องเที่ยวต่างชาติมาไทย ที่มีแรงขับเคลื่อนจากการเพิ่มขึ้นของจีนมาไทยและเริ่มเข้าสู่ฤดูกาลท่องเที่ยวช่วง 4Q – 1Q ของทุกปี FV เท่ากับ 5.70 บาท ราคาหุ้นรายวัน จังหวะพักตัว เหนือเส้น EMA 75 วัน พร้อมจังหวะ HIGHER LOW บ่งชี้ DOWNSIDE น่าจะจำกัด เป้าหมายรับาวนอยู่ที่ 4.88 บาท

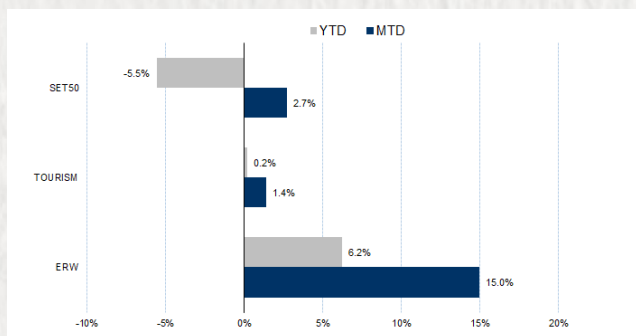
กลยุทธ์การลงทุน

แนะนำ LONG ERWM23 บริเวณ 4.66 บาท เป้าทำกำไร 4.88 บาท และ CUT LOSS 0.06 บาทจากทุน

Future							Underlying	
Future	Settle Price	Basis	Vol	OI	OI Change	Leverage	Upside	PER 66F
ERWM23	4.76	0.00	-	1582	-1	-	16.44%	75.00

ที่มา: สายงานวิจัย บล. เอเชีย พลัส

HISTORICAL PRICE



ที่มา: สายงานวิจัย บล. เอเชีย พลัส

TECHNICAL CHART

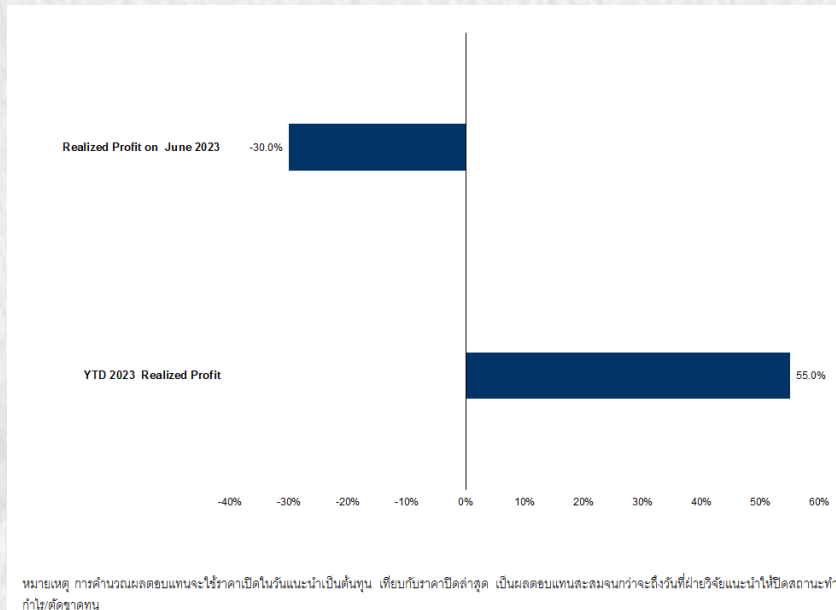


ที่มา: สายงานวิจัย บล. เอเชีย พลัส

Derivative talk

กลยุทธ์การลงทุนอนุพันธ์

TRACKING PERFORMANCE



ที่มา: สายงานวิจัย บล. เอเชีย พลัส

TOP 20 MOST ACTIVE VOLUME

	Future	Settle Price	Basis	Vol	OI	OI Change	Leverage	Resistance	Support	
1	BCHM23	18.09	18.1	2,600	5,648	-	3,901	15.79	18.09	17.68
2	BLANDM23	0.89	0.87	2,301	69,605	-	-	8.95	0.89	0.89
3	GUNKULM23	3.36	3.34	1,742	125,329	-	740	19.36	3.36	3.31
4	JASM23	1.3	1.29	1,572	38,848	-	18	4.61	1.33	1.29
5	PTGM23	12	12	1,202	4,738	-	207	4.98	12.10	11.86
6	MAJORM23	16.2	16.2	1,200	3,269	-	-	7.51	16.58	16.20
7	ITDM23	1.4	1.39	1,078	10,741	-	1,070	12.17	1.40	1.39
8	KKPM23	60.7	60.75	936	1,791	-	22	16.23	60.70	60.64
9	TTBM23	1.62	1.62	569	17,537	-	438	-	1.69	1.61
10	BANPUM23	9.01	9	558	38,361	-	786	16.03	9.11	8.98
11	TKNM23	11.6	11.6	500	8,873	-	1,500	5.36	11.99	11.60
12	PLANBM23	8.7	8.7	500	11,050	-	560	7.02	8.70	8.45
13	EPGM23	7.5	7.5	500	3,101	-	505	16.20	7.49	7.50
14	KEXM23	11.42	11.4	393	2,829	-	285	-	11.81	11.00
15	PSLM23	9.8	9.75	337	980	-	379	14.76	9.80	9.10
16	KCEM23	41.4	41.5	313	4,281	-	79	8.55	41.29	40.00
17	PTTM23	31.51	31.5	303	3,616	-	321	9.21	32.23	31.51
18	ICHIM23	14.3	14.4	206	3,886	-	2,213	6.92	14.35	13.80
19	CPALLM23	64.02	64	160	1,891	-	170	14.97	64.70	64.02
20	PTTGCM23	38.5	38.5	159	2,725	-	144	7.27	39.52	38.25

ที่มา: สายงานวิจัย บล. เอเชีย พลัส

Derivative talk

กลยุทธ์การลงทุนอนุพันธ์

GOLD FUTURES

ตลาดทองคำสหรัฐเมื่อคืนปิดทำการ เนื่องในวันจันทรคติ ขณะที่ราคาทองคำตลาด SPOT ปรับลดลง 8.2 เหรียญฯ ปิดที่ 1,949 เหรียญฯ เป็นไปตามความสัมพันธ์ที่ผกผันกับการเคลื่อนไหวของ DOLLAR INDEX ที่ปรับขึ้น 0.18% มาปิดเมื่อคืนที่ 102.48 จุด โดยสัปดาห์นี้ ต้องติดตามถ้อยแถลงของประธานธนาคารสหรัฐ (เฟด) ต่อสภาสหรัฐในวันพุธและพฤหัสบดี ตลอดจนความเห็นของประธานเฟดรายสาขา เพื่อหาสัญญาณบ่งชี้แนวโน้มนโยบายการเงินของเฟด นอกจากนี้ยังมีการรายงานตัวเลขเศรษฐกิจสำคัญของสหรัฐตลอดสัปดาห์ เช่น ยอดขายบ้านมือสอง, จำนวนผู้รับสวัสดิการว่างงาน และ ดัชนี PMI ฯลฯ

กลยุทธ์การลงทุน

ราคาทองคำ GF10M23 เมื่อคืน เพิ่มขึ้น 70 บาท ปิดที่ 32,250 บาท (ส่วนทางตลาดโลกจากผลกระทบของค่าเงินบาทอ่อนค่า) เทียบเท่า 1,952 เหรียญฯ ใกล้เคียงกับราคาทองคำตลาด SPOT ล่าสุดที่เคลื่อนไหวบริเวณ 1,952 เหรียญฯ คาดราคา GF10M23 วันนี้จะอยู่ในกรอบ 32,150-32,500 บาท ฝ่ายวิจัยคงแนะนำให้นักลงทุนที่มีสถานะ LONG GF10M23 ทุนที่ 31,970 บาท ปัจจุบันมีกำไรเพิ่มเป็น 280 บาท แนะนำถือไว้ โดยมีเป้าหมายกำไร 32,540 บาท หรือ 1,970 เหรียญฯ และขยับจุด STOP PROFIT ที่ 32,170 บาท เพื่อ LOCK กำไรขั้นต่ำเพิ่มเป็น 200 บาทจากทุน เป็นการป้องกันความเสี่ยงหากราคาทองคำเคลื่อนไหวผิดจากคาด

GOLD ONLINE FUTURES

	Last	Chg	%Chg	Vol	OI	OI Chg
GOM23	1,954	-2	-0.09	22,000	34,940	-5299
GOU23	1,985	-2	-0.08	6,960	10,221	-780

MINI GOLD FUTURES

	Last	Chg	%Chg	Vol	OI	OI Chg
GF10M23	32,250	-40	-0.12	2,411	6,055	-536
GF10Q23	32,350	-70	-0.22	739	3,495	-212
GF10V23	32,460	-60	-0.18	126	578	111

ที่มา: สายงานวิจัย บล. เอเชีย พลัส

หมายเหตุ 9 ราคาปิดของ GOLD FUTURES (NIGHT SESSION) SETTLE ณ เวลา 22.00 น. และปริมาณการซื้อขายเกิดขึ้นในช่วงเวลา 19.30-22.30 น.

GOLD SPOT



ที่มา: สายงานวิจัย บล. เอเชีย พลัส

Derivative talk

กลยุทธ์การลงทุนอนุพันธ์

GOLD ONLINE FUTURES (GOM23)

ทิศทางราคาทองคำ จังหวะ: FALSE BREAKOUT ดึงกลับด้วยแท่งเทียน BULLISH ENGULFING ราคากลับมาสู่กรอบการเคลื่อนไหวที่ \$1940-1970

GOLD ONLINE: แนะนำ TRADING GOM23 ที่ \$1940-1970 แนะนำ CUT LOSS \$3

GOM23



ที่มา: สายงานวิจัย บล. เอเชีย พลัส

BASIS ระหว่าง GOM23-GOLD SPOT



ที่มา: สายงานวิจัย บล. เอเชีย พลัส

การแปลงราคาทองคำให้เป็นบาท

	FX (บาท/ USD)				
	34.00	34.25	34.50	34.75	35.00
1,850	29,898	30,118	30,338	30,558	30,778
1,880	30,383	30,606	30,830	31,053	31,277
1,910	30,868	31,095	31,322	31,549	31,776
1,940	31,353	31,583	31,814	32,044	32,275
1,970	31,838	32,072	32,306	32,540	32,774
2,000	32,322	32,560	32,798	33,035	33,273
2,030	32,807	33,048	33,290	33,531	33,772
2,060	33,292	33,537	33,782	34,026	34,271
2,090	33,777	34,025	34,274	34,522	34,770

ที่มา: สายงานวิจัย บล. เอเชีย พลัส

คำนวณกำไรขาดทุนของ MINI GOLD FUTURES

น้ำหนักหน่วยรายย่อย				
(ค่าธรรมเนียม 98.10 บาท/สัญญา/บาท)				
ราคาปิด	กำไร	ค่าธรรมเนียม+	กำไร	
future	เปลี่ยนแปลง	(ขาดทุน)	VAT (บาท)	(ขาดทุน)สุทธิ
32,620.00	250.0	2,500	(210)	2,290
32,570.00	200.0	2,000	(210)	1,790
32,520.00	150.0	1,500	(210)	1,290
32,470.00	100.0	1,000	(210)	790
32,420.00	50.0	500	(210)	290
32,370.00	0.0	-	(210)	(210)
32,320.00	-50.0	(500)	(210)	(710)
32,270.00	-100.0	(1,000)	(210)	(1,210)
32,220.00	-150.0	(1,500)	(210)	(1,710)
32,170.00	-200.0	(2,000)	(210)	(2,210)
32,120.00	-250.0	(2,500)	(210)	(2,710)

ที่มา: สายงานวิจัย บล. เอเชีย พลัส