

Investment Strategy

- **สรุปภาพรวมตลาด:**
- ตลาดหุ้นส่วนใหญ่ปรับตัวลง นำโดย STOXX600 และ Nikkei225 -1.0% ตามตลาดหุ้นสหรัฐในวันศุกร์ และนักลงทุนรอการตัดสินใจในการปรับดอกเบี้ยในจีนและท่าที Powell ทั้งนี้ปริมาณการซื้อขายเป็นไปอย่างเบาบางเนื่องจากตลาดสหรัฐปิดทำการ
- ราคาน้ำมัน WTI -0.7% ปิดที่ 71.29 \$/bbl ตอบรับความกังวลอุปสงค์ในจีน หลังล่าสุด Goldman Sachs ปรับลดประมาณการ GDP จีนปีนี้ลงตามรอย UBS, BofA จาก 6% เหลือ 5.4% yoy ด้านราคาทองปิด -0.3% ซื้อขายในกรอบแคบ รอสัญญาณเพิ่มเติมจากเจ้าหน้าที่เฟด
- เข้าใจหุ้นเอเชียเปิดผสมผสาน โดยพิวเจอร์หุ้นญี่ปุ่นปรับตัวลงต่อ ขณะที่หุ้นจีนคาดเห็นการริบาวนตอบรับการปรับลดดอกเบี้ย LPR ซึ่งมาพร้อมความคาดหวังนโยบายกระตุ้นเศรษฐกิจมากขึ้น และการพบปะระหว่าง Xi และ Blinken ที่อาจปูทางไปสู่การประชุมสุดยอดระหว่าง Xi และ Biden
- วันนี้อัดคาบรอบ 1545-1565 แม้ผลการประชุมกทท.ที่พิจารณาประกาศรับรองผลการเลือกตั้งส.ส.ครบ 500 คน และ ข่าวบวกกับกลุ่มรพ.อย่าง โครงการมะเร็งรักษาทุกที่ หรือ cancer anywhere แต่ SET INDEX อาจถูกกดดันหลังตลาดส่งให้ DELTA ซื้อขายด้วยบัญชี 'แคชบาลานซ์' มีผลวันนี้ / ภาพตปท.ตูดขึ้นหลัง แอนโทนี บลิงเคน รัฐมนตรีต่างประเทศสหรัฐ หรือเป็นเวลา 3 ชั่วโมง ที่กรุงปักกิ่ง ทิศทางเป็นไปในเชิงบวกและติดตามมาตรการกระตุ้นเศรษฐกิจจีน ซึ่งวันนี้คาดว่าจะมีการประกาศ ลดดอกเบี้ย LPM ลดลงอีก 0.1% มาที่ 3.55%

หุ้นแนะนำ

ERW : เราทำประมาณการ EPS ในปี FY23 สูงกว่า Bloomberg 54% เนื่องจากเรามองเชิงบวกต่อ RevPAR ของ ERW ช่วงโลว์-ซีซั่นใน 2Q/3Q23 มากกว่า / เราเข้าใจว่า ERW มีค่าใช้จ่ายที่รับรู้เพียงครั้งเดียว (50 ล้านบาทของประมาณการของเรา) จากการทำสัญญาเช่าของสินทรัพย์โรงแรมใน 1Q23 และเนื่องจากไตรมาสสองไม่มีค่าใช้จ่ายดังกล่าวและยังมี RevPAR แข็งแกร่ง เราจึงคาดว่า ERW จะมีอัตราส่วน EBITDA ทรงตัวที่ 29% ใน 2Q23 / สะสมไปขายบริเวณ 5.00 บาท

SCGP : Trading ไปขายบริเวณ 39.50-40 บาทรับมาตรการกระตุ้นของทางฝั่งจีนวันนี้ และ อุปสงค์บรรจุภัณฑ์ที่เพิ่มขึ้นในขณะที่ยอดหุ้นลดลง / ตลาดมอง 1Q23 คือ Bottom Cut loss 38.00

Fundamental Stock

• **IVL :** เราปรับประมาณการ EPS ของ IVL ลง 12.1-27.4% ในปี 2023-25 สะท้อนสเปคเทอทีลีน-อีเทนและสเปค PET ที่ลดลงในเอเชีย ซึ่งประมาณการ EBITDA ที่ลดลงยังทำให้ราคาเป้าหมายของ IVL ลดลงมาอยู่ที่ 32 บาท เทียบกับ EV/EBITDA 7.8x ในปี 2024 (ค่าเฉลี่ยของคู่แข่งในเอเชียที่ 7-8x) โดยเราเชื่อว่า EBITDA ของ IVL มีแนวโน้มฟื้นตัวจำกัดใน 2Q23 เพราะสถานการณ์ที่ทำหายของ PET, เอทีลีนและ EO/MEG ช่วง 12 เดือนข้างหน้า เราจึงปรับลดคำแนะนำของ IVL เป็น "ขาย" เพราะมองว่า EV/EBITDA ที่ 9.6x ในปี 2023 อ่อนไหวต่อการปรับตัวลงของราคาหุ้นหากสเปคเคมีภัณฑ์ยังนำผิดหวัง

CGS-CIMB : ตัวเลขทางเศรษฐกิจที่ควรติดตาม

- 22 มิ.ย. : สหรัฐประกาศตัวเลข Existing Home Sales เดือน พ.ค. ตลาดคาด 4.25m จากเดือนก่อนที่ 4.28m
- 23 มิ.ย. : ไทยประกาศตัวเลข Customs Exports YoY เดือน พ.ค. ตลาดคาด -0.075 จากเดือนก่อนที่ -7.6%
- 28 มิ.ย. : สหรัฐประกาศตัวเลข Wholesale Inventories MoM เดือน พ.ค. จากเดือนก่อนที่ -0.1%
- 29 มิ.ย. : สหรัฐประกาศตัวเลข GDP Annualized QoQ เดือน ไตรมาส1/23 ตลาดคาด 1.4% จากเดือนก่อนที่ 1.3%
- 29 มิ.ย. : สหรัฐประกาศตัวเลข Pending Home Sales MoM เดือน พ.ค. 0.00%
- 29 มิ.ย. : สหรัฐประกาศตัวเลข Personal Consumption เดือน ไตรมาส1/23 จากเดือนก่อนที่ 3.8%

Market Summary

Market Data	Close	Chg	Chg (%)
SET Index	1,556.92	-2.47	-0.16%
High	1,562.36	2.97	0.19%
Low	1,550.75	-8.64	-0.55%
SET 50 Index	949.69	0.87	0.09%
SET 100 Index	2,109.60	0.99	0.05%
MAI Index	480.14	-0.58	-0.12%
Volume (m share)	12,122.94		
Value (Btmn)	32,866.08		
P/E (x)	18.61		
DOW JONES	34,299.12	0.00	0.00%
NASDAQ	13,689.57	0.00	0.00%
FTSE100	7,588.48	-54.24	-0.71%
JAPAN	33,370.42	-335.66	-1.00%
HONG KONG	19,912.89	-127.48	-0.64%
KOREA	2,609.50	-16.29	-0.62%
SINGAPORE	3,241.17	-18.86	-0.58%
MALAYSIA	1,387.33	-1.28	-0.09%
CHINA	3,255.81	-17.53	-0.54%
PHILIPPINES	6,450.34	-58.00	-0.89%
VIETNAM	1,105.40	-9.82	-0.88%
INDONESIA	6,686.06	-12.49	-0.19%
INDIA	63,168.30	-216.28	-0.34%

SET Daily Trading (THB m)	Buy	Sell	Net
Local Institutions	3,085.15	2,892.00	193.15
Proprietary Trading	2,939.66	3,178.03	-238.37
Foreign Investors	15,549.01	16,799.59	-1,250.58
Local Individuals	11,292.26	9,996.47	1,295.79

Bond Trading - Net (THB m)	Short-term (TTM<1Y)	Long-term (TTM>1Y)	Total
Asset Mgmt. Companies	18,972.27	5.16	18,977.43
Domestic Companies	1,804.13	-139.63	1,664.50
Foreign Companies	1,645.84	-337.32	1,308.52
Total Trading Value	41,999.27	9,348.70	51,347.97

Fixed Income	Close	Chg	Chg (%)
U.S. Bond Yield - 10Y (%)	3.81	0.04	1.19%

Commodities	Close	Chg	Chg (%)
WTI Crude (Nymex) (US\$/bbl)	71.78	0.00	0.00%
Brent Crude (US\$/bbl)	76.09	-0.52	-0.68%
Singapore GRM (US\$/bbl)	5.87	-0.02	-0.34%
Newcastle Coal Spot (US\$/ton)	128.35	-0.10	-0.08%
Gold Spot (Comex) (US\$/oz)	1958.40	0.00	0.00%
Baltic Dry Index	1065.00	-11.00	-1.02%

CURRENCY	Close	Chg	Chg (%)
USD/THB	34.50	-0.18	-0.52%
USD/JPY	141.92	0.08	0.06%
EUR/USD	1.09	-0.00	-0.33%

Source : Aspen, Bloomberg, ThaiBMA, Datastream

Technical Pick

กลยุทธ์ : SET Index ปรับตัวลดลงไปสร้างฐานที่แนวรับ 1550 หลังจากปรับตัวเพิ่มขึ้นไปทดสอบแนวต้านที่ 1570 ถ้าสามารถทะลุผ่านแนวต้านที่ 1575 ขึ้นไป จะมีโอกาสปรับตัวเพิ่มขึ้นไปทดสอบแนวต้านถัดไปที่ 1615-1620 บริเวณเส้นค่าเฉลี่ย 200 วันเป็นจุดขายทำกำไร

KBANK

แนวรับ : 130 และ 129
แนวต้าน : 134 และ 136
STOP LOSS ถ้าราคาหุ้นปิดต่ำกว่า 128

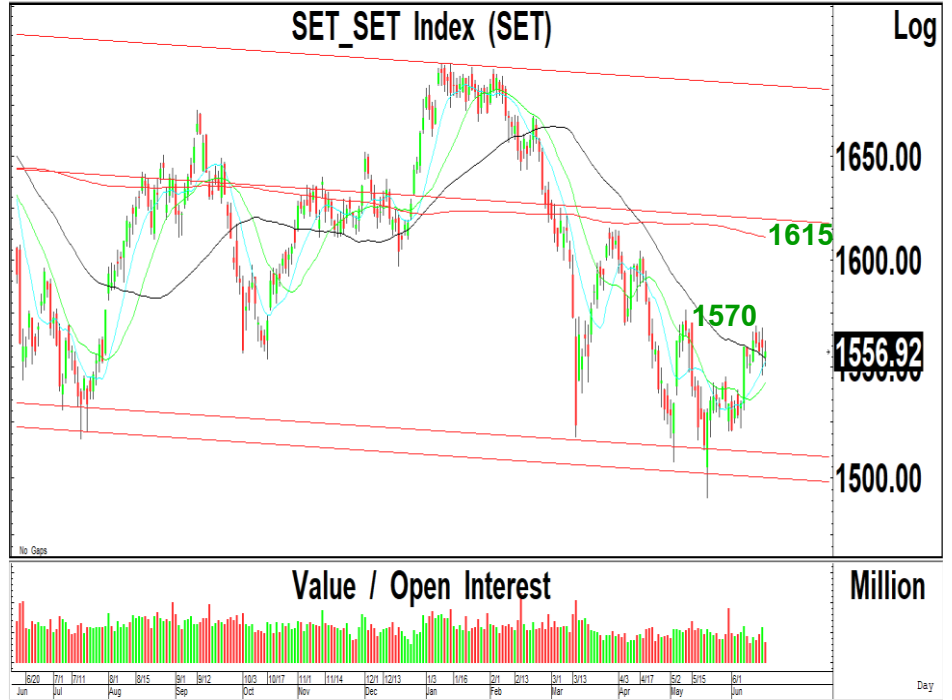
MASTER

แนวรับ : 88.00 และ 87.00
แนวต้าน : 94.00 และ 97.00
STOP LOSS ถ้าราคาหุ้นปิดต่ำกว่า 85.00

Technical highlights

SET Index : แนวต้าน 1575 ถ้าทะลุผ่านขึ้นไปได้ แนวต้านถัดไป 1615-1620

ทิศทางตลาด : SET Index ปิดที่ 1,556.92 จุด ลดลง 2.47 จุด มูลค่าการซื้อขาย 32,866 ล้านบาท ตลาดหุ้นไทยเมื่อวานปรับตัวลดลงไปทดสอบแนวรับสำคัญที่ 1550 ก่อนที่จะฟื้นตัวกลับขึ้นไปหลังจากปรับตัวเพิ่มขึ้นเข้าใกล้แนวต้านสำคัญระยะสั้นที่ 1570-1575



Daily: ปรับตัวลดลงจากแรงขายทำกำไรต่อเนื่องลงไปทดสอบแนวรับสำคัญที่ 1550 ก่อนที่จะฟื้นตัวกลับขึ้นไปในระยะสั้น แต่มูลค่าการซื้อขายค่อนข้างเบาบาง ซึ่งเราคาดว่า การปรับตัวลดลงจากแรงขายที่แนวต้าน 1570-1575 น่าจะมีแนวรับสำคัญสำหรับการปรับฐานที่ 1550 ในขณะที่แนวโน้มหลักยังมีโอกาสปรับตัวเพิ่มขึ้นต่อเนื่อง ถ้าทะลุผ่านแนวต้านที่ 1575 ขึ้นไปได้ จะมีโอกาสปรับตัวเพิ่มขึ้นไปทดสอบแนวต้านที่ 1615-1620 บริเวณเส้นค่าเฉลี่ย 200 วัน

กลยุทธ์: SET Index ปรับตัวลดลงไปสร้างฐานที่แนวรับ 1550 หลังจากปรับตัวเพิ่มขึ้นไปทดสอบแนวต้านที่ 1570 ถ้าสามารถทะลุผ่านแนวต้านที่ 1575 ขึ้นไป จะมีโอกาสปรับตัวเพิ่มขึ้นไปทดสอบแนวต้านถัดไปที่ 1615-1620 บริเวณเส้นค่าเฉลี่ย 200 วันเป็นจุดขายทำกำไร

Most Active Value:		แนวรับ	แนวต้าน
DELTA	แนวโน้มขึ้นทดสอบ 124 และ 147 แนวรับสำคัญ 108	115 / 112	124 / 130
OTO	แนวต้าน 3.44 และ 3.84 แนวรับ 3.10 และ 3.00	3.10 / 3.00	3.44 / 3.84
KBANK	ซื้อที่แนวรับ 130 แนวต้าน 134 และ 136	130 / 129	134 / 136
PTTEP	แนวโน้มขึ้นทดสอบ 157 และ 160 แนวรับสำคัญ 148	150 / 148	157 / 160
AOT	แนวโน้มลงทดสอบ 70.00 แนวต้าน 72.00	71.00 / 70.00	71.50 / 72.00
TOA	แนวรับ 25.00 แนวต้าน 28.00	25.50 / 25.00	27.00 / 28.00
SCC	แนวรับ 325 แนวต้าน 334	327 / 324	330 / 334
PTTGC	แนวโน้มขึ้นทดสอบ 40.00 แนวรับ 38.00	38.50 / 38.00	39.50 / 40.00
SCB	แนวโน้มขึ้นทดสอบ 110 และ 114 แนวรับ 107	107 / 106	110 / 114
PTT	แนวโน้มขึ้นทดสอบ 33.00 แนวรับ 31.50	31.50 / 31.00	32.50 / 33.00

Kasikornbank (KBANK TB; THB 130.00) – ชื้อ

- แนวรับ : 130 และ 129
- แนวต้าน : 134 และ 136
- ราคาหุ้นปรับตัวลดลงต่อเนื่องเข้าใกล้จุดต่ำสุดในระยะสั้น แต่ปริมาณการซื้อขายที่ค่อนข้างเบาบาง หลังจากปรับตัวเพิ่มขึ้นเกิดสัญญาณฟื้นตัวทางเทคนิค ทำให้แนวโน้มในระยะสั้นยังมีโอกาสปรับตัวเพิ่มขึ้นต่อเนื่อง
- MACD เคลื่อนไหวออกด้านข้างที่ระดับ 0 เครื่องมือทางเทคนิคชี้วัดแนวโน้มลงปรับตัวเพิ่มขึ้นเหนือแนวโน้มขึ้น RSI ปรับตัวลดลงทดสอบระดับ 40
- แนะนำซื้อ KBANK โดยมีแนวรับที่ 130 และ 129 เพื่อคาดหวังการปรับตัวเพิ่มขึ้นไปทดสอบแนวต้านที่ 134 และ 136 เป็นจุดขายทำกำไร
- STOP LOSS ถ้าราคาหุ้นปิดต่ำกว่า 128



Master Style (MASTER TB; THB 88.00) – ชื้อ

- แนวรับ : 88.00 และ 87.00
- แนวต้าน : 94.00 และ 97.00
- ราคาหุ้นปรับตัวเพิ่มขึ้นเกิดสัญญาณฟื้นตัวทางเทคนิค พร้อมด้วยปริมาณการซื้อขายที่เพิ่มขึ้นต่อเนื่อง หลังจากเคลื่อนไหวออกด้านข้างเพื่อสร้างฐาน ทำให้แนวโน้มหลักยังมีโอกาสปรับตัวเพิ่มขึ้นต่อเนื่อง
- MACD ปรับตัวเพิ่มขึ้นเหนือเส้นค่าเฉลี่ยในแดนบวก เครื่องมือทางเทคนิคชี้วัดแนวโน้มขึ้นเคลื่อนไหวเหนือแนวโน้มลง RSI ปรับตัวเพิ่มขึ้นเหนือระดับ 60
- แนะนำซื้อ MASTER โดยมีแนวรับที่ 88.00 และ 87.00 เพื่อคาดหวังการปรับตัวเพิ่มขึ้นไปทดสอบแนวต้านที่ 94.00 และ 97.00 เป็นจุดขายทำกำไร
- STOP LOSS ถ้าราคาหุ้นปิดต่ำกว่า 85.00



Trading Pick Follow up:

		แนวรับ	แนวต้าน
WARRIX	แนวโน้มขึ้นทดสอบ 11.00 และ 11.60 แนวรับสำคัญ 9.75	10.30 / 10.00	11.00 / 11.60
PLUS	แนวโน้มขึ้นทดสอบ 8.10 และ 8.50 แนวรับสำคัญ 7.25	7.80 / 7.60	8.10 / 8.50
BLA	แนวโน้มขึ้นทดสอบ 29.00 และ 30.00 แนวรับสำคัญ 26.50	27.75 / 27.50	29.00 / 30.00
TCMC	แนวโน้มขึ้นทดสอบ 2.24 และ 2.32 แนวรับสำคัญ 1.96	2.04 / 1.96	2.24 / 2.32
KCE	แนวโน้มขึ้นทดสอบ 44.00 และ 45.00 แนวรับสำคัญ 39.00	41.00 / 40.00	44.00 / 45.00
TIPH	แนวโน้มขึ้นทดสอบ 47.00 และ 48.00 แนวรับสำคัญ 43.00	45.50 / 44.50	47.00 / 48.00
PTTEP	แนวโน้มขึ้นทดสอบ 157 และ 160 แนวรับสำคัญ 148	150 / 148	157 / 160
MINT	แนวโน้มขึ้นทดสอบ 36.00 และ 37.00 แนวรับสำคัญ 33.00	34.50 / 34.25	36.00 / 37.00

Thailand Derivative Market

SET50 Index Futures

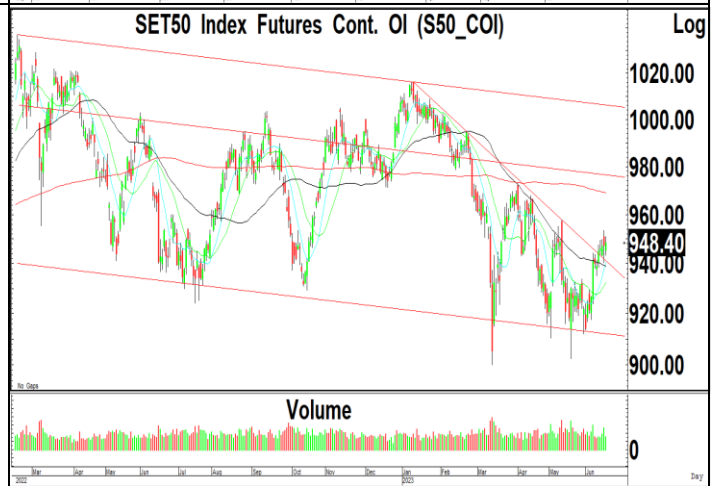

S50M23:948.40 ปรับตัวเพิ่มขึ้นเข้าใกล้แนวต้านที่ 955 ซึ่งเราแนะนำให้ใช้เป็นจังหวะขายทำกำไรสถานะ Long ในระยะสั้น หลังจากปรับตัวทะลุผ่านแนวต้านสำคัญที่ 945 ขึ้นไป ทำให้แนวโน้มหลักยังมีโอกาสปรับตัวเพิ่มขึ้นไปทดสอบแนวต้านที่ 970 โดยมีแนวรับสำคัญที่ 940 เป็นจุด STOP LOSS สถานะ Long ถ้าย้อนกลับลงไป จะมีโอกาสปรับตัวลดลงไปทดสอบแนวรับสำคัญที่ 930

แนวรับ : 945 และ 940

แนวต้าน : 955 และ 960

คำแนะนำ: เราแนะนำให้ Open Long ใน S50M23 ที่แนวรับ 945 เพื่อคาดหวังการปรับตัวเพิ่มขึ้นไปทดสอบแนวต้านที่ 955

STOP LOSS สถานะ Long ถ้า S50M23 ปรับตัวลดลงต่ำกว่า 940



Thailand Derivative Market

Gold Futures:1960 สัญญาฟิวเจอร์ทองคำที่ผันตัวกลับขึ้นไปทดสอบแนวต้านที่ 1960 หลังจากปรับตัวลดลงไปฟิวเจอร์ทองคำปรับตัวเพิ่มขึ้นไปทดสอบแนวต้านสำคัญที่ 1970 ก่อนที่จะปรับตัวลดลงไปสร้างฐานที่บริเวณ 1950 แต่เราคาดว่า แนวโน้มหลักยังมีความเสี่ยงในการปรับตัวลดลงต่อเนื่องไปทดสอบแนวรับถัดไปที่ 1900-1910 ในขณะที่ค่าเงินบาทปรับตัวเพิ่มขึ้นทะลุผ่าน 34.70 แนวต้านถัดไป 35.00 โดยมีแนวรับที่ 34.50

แนวรับ : 1930 และ 1910

แนวต้าน : 1960 และ 1970

คำแนะนำ: เราแนะนำให้ Open Short ใน GOM23 ที่แนวต้าน 1960 เพื่อคาดหวังการปรับตัวลดลงไปทดสอบแนวรับที่ 1910 และ 1900

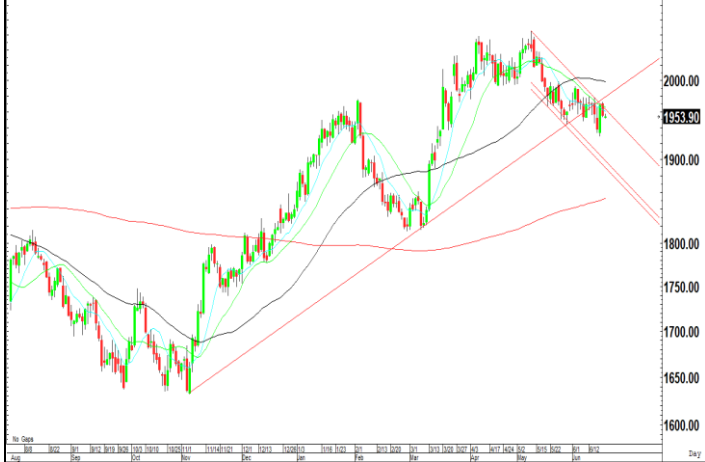
STOP LOSS สถานะ Short ถ้า GOM23 ปรับตัวเพิ่มขึ้นเหนือ 1970

GF10M23 แนวรับ 32100 และมีแนวต้าน 32300

10 Baht Gold Futures Cont. OI (GF10_COI)



Gold Online Futures Cont. OI (GO_COI)



US Dollar/Thai Baht,RT (IQXUSTB)



Thailand Derivative Market

DELTAM23X

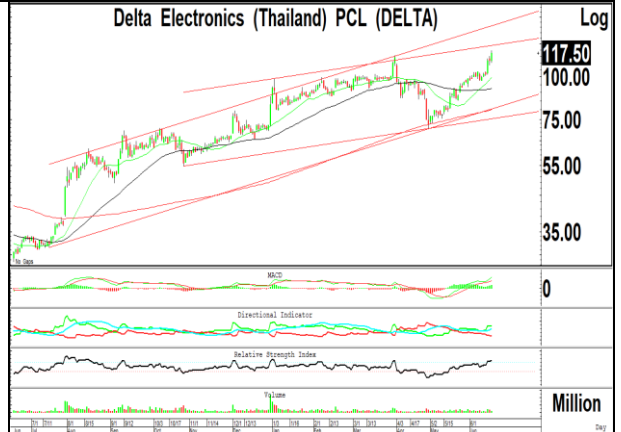
ราคาหุ้นปรับตัวเพิ่มขึ้นกลับขึ้นไปทดสอบแนวต้านสำคัญที่ 114-115 หลังจากปรับตัวเพิ่มขึ้นทะลุผ่านแนวต้านสำคัญที่ 110 ขึ้นไป ทำให้แนวโน้มในระยะสั้นยังมีโอกาสปรับตัวเพิ่มขึ้นไปทดสอบแนวต้านถัดไปที่ 124 และมีเป้าหมายในการปรับตัวเพิ่มขึ้นไปที่ 145 แต่มีแนวรับสำคัญที่ 102

แนวรับ : 115 และ 112

แนวต้าน : 120 และ 124

คำแนะนำ: เราแนะนำให้ Open Long ใน DELTAM23X ที่แนวรับ 112 เพื่อคาดหวังการปรับตัวเพิ่มขึ้นไปทดสอบแนวต้านที่ 124 และ 145

STOP LOSS สถานะ Long ถ้า DELTAM23X ปรับตัวลดลงต่ำกว่า 108



PTTEPM23

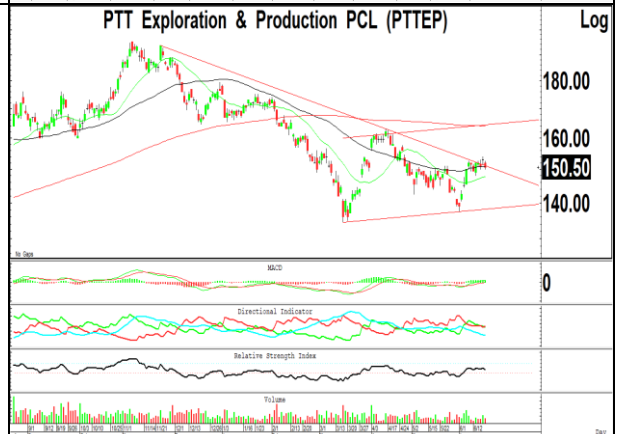
ราคาหุ้นปรับตัวเพิ่มขึ้นเกิดสัญญาณฟื้นตัวทางเทคนิคทะลุผ่านแนวต้านสำคัญที่ 152 ขึ้นไป ทำให้แนวโน้มของราคาหุ้นยังมีโอกาสปรับตัวเพิ่มขึ้นไปทดสอบแนวต้านถัดไปที่ 160 โดยมีแนวรับสำคัญที่ 148 ถ้าย้อนกลับลงไป จะมีโอกาสปรับตัวลดลงไปทดสอบแนวรับที่ 144 และ 140

แนวรับ : 153 และ 152

แนวต้าน : 157 และ 160

คำแนะนำ: เราแนะนำให้ Open Long ใน PTTEPM23 ที่แนวรับ 153 เพื่อคาดหวังการปรับตัวเพิ่มขึ้นไปทดสอบแนวต้านที่ 160

STOP LOSS สถานะ Long ถ้า PTTEPM23 ปรับตัวลดลงต่ำกว่า 148



KBANKU23

ราคาหุ้นปรับตัวลดลงไปทดสอบแนวรับที่ 130 หลังจากเคลื่อนไหวออกด้านข้าง แต่เราคาดว่า แนวโน้มของราคาหุ้นยังมีโอกาสปรับตัวเพิ่มขึ้นไปทดสอบแนวต้านที่ 135-136 เราจึงแนะนำให้ Open Long ที่แนวรับ 130 เพื่อคาดหวังการปรับตัวเพิ่มขึ้นไปทดสอบแนวต้านที่ 135-136 ถ้าทะลุผ่านขึ้นไปได้ จะมีแนวต้านถัดไปที่ 142

แนวรับ : 130 และ 128

แนวต้าน : 135 และ 136

คำแนะนำ: เราแนะนำให้ Open Long ใน KBANKU23 ที่แนวรับ 130 เพื่อคาดหวังการปรับตัวเพิ่มขึ้นไปทดสอบแนวต้านที่ 135-136

STOP LOSS สถานะ Long ถ้า KBANKU23 ปรับตัวลดลงต่ำกว่า 128



ข่าวเด่นรอบวัน

WHA	ทุนจีนรวมพลในไทย WHA ชูขายที่ดินเพิ่ม ไทยเตรียมจัดงานประชุมนักธุรกิจจีนโลก (WCEC) ครั้งที่ 16 บิ๊ก WHA มองบวกอานิสงส์ลูกค้าจีนเพิ่มขึ้น แยมพอร์ตลูกค้าเจรจาอยู่กว่า 3-4 พันไร่ ระบุเป็นลูกค้าจีนกว่า 50% เผยครึ่งปีหลังเล็งปรับเพิ่มเป้ายอดขายที่ดินเพิ่ม –ทันหุ้น
TOA	TOA วุบหนักพิษ STARK 'ตั้งคารวคุณ' ห่วงชื่อเสียง TOA วุบหนัก "วนรัชต์ ตั้งคารวคุณ" ถูกโยกอยู่ในบริษัทที่ช่วย STARK แต่งบ ด้าน STARK แจ้งการดำเนินการเกิดจากกรรมการผู้มีอำนาจผู้ถือหุ้นไม่เกี่ยว ขณะที่ TOA ย้ำไม่เกี่ยวพัน STARK วงในรับ นายประจักษ์ ผู้นำ TOA ต้องการกอบกู้ชื่อเสียงเข้าไปดูแลเข้ม เตรียมปลดคนเฟลปส์ต่อจ้อ –ทันหุ้น
OTO	OTO หาดตัวการวงแตก ไร้ศรัทธาเจ้ามือฟุ้งหุน OTO ยื่นตลาดเร่งหาตัวการถล่มหุ้นลงฟลอร์ต่อเนื่อง 5 วันก่อน วงในชี้มีคนที่วางแตกหลังสร้างสตอรี่ลโดโลกร้อน แต่ยังไม่ถึงฝั่งฝัน จนกระทั่งรายใหญ่เจอบังคับ ขายหุ้น หมดความเชื่อมั่น ชี้สาเหตุเพราะหุ้นไม่ได้รับความนิยมนำส่งคำสั่งกระจุกตัว ต้องเปลี่ยนเจ้ามือ –ทันหุ้น
BCH	รัฐชุด 'มะเร็งรักษาทุกที่' BCH เล็งเปิดศูนย์รองรับ BCH เตรียมเปิดศูนย์การรักษา มะเร็งใน Q1/2567 รับนโยบาย "มะเร็งรักษาทุกที่" สิทธิประกันสังคม-ข้าราชการ มองผู้ป่วยมะเร็งโตปีละ 8-10% เดินหน้าขยายผู้ป่วยต่างชาติ คาดปีนี้ทะลุ 1 แสนราย พร้อมคงเป้ารายได้ปี 2566 และ 1.3 หมื่นล้านบาท –ทันหุ้น
ITTHI	ITTHI ปักหมุดโกยงานรัฐ จ่ออุป 2 พันล. - ลุยสมาร์ตซิตี ITTHI จับตางบปีนี้โตโดด เดินเกมเจาะงานภาครัฐ ปักเป้ารับทรัพย์ปีนี้ 500 ล้านบาท จากปีก่อน 9 ล้านบาท รับบัจฉัยหนุนสินค้านวัตกรรมทำเงิน แยมครึ่งปีหลังมูลค่าลงทุนอุปกรณ์ส่องสว่าง 8 พันล้านบาท คาดคว้าได้ 2 พันล้านบาท พร้อมเดินหน้าโครงการ Smart City –ทันหุ้น
CHIC	CHIC แบ็กล็อกแน่น 116 ล. Q3 ฟิ้นชัต-ออนไลน์ขายดี CHIC ส่งสัญญาณแนวโน้มธุรกิจไตรมาส 3/2566 สดใส หลังอสังหาฟื้นตัว ดีมานด์เฟอร์นิเจอร์โตดี ดันยอดขายเพิ่มขึ้น พร้อมเดินหน้าประมูลงานแนวราบ-แนวสูง โชว์แบ็กล็อกแน่น 116 ล้านบาท ส่งชีกออนไลน์ขายดี วางกลยุทธ์พัฒนาสินค้าหลากหลาย เน้นนวัตกรรม เร่งอัดโปรกระตุ้นยอด –ทันหุ้น
SIRI	SIRI ชูเปอร์ลักซ์ชัวร์ี่ ราคาล้านบาทต่อตร.ม. โกยยอดขายแล้ว 50% SIRI ครองแชมป์ราคาขายเฉลี่ยต่อตารางเมตรสูงที่สุดในประเทศไทย กับราคาขายเฉลี่ยต่อตารางเมตรสูงสุดในประเทศไทยที่ 1,000,000 บาทต่อตารางเมตร ของโครงการ 98 WIRELESS ตอกย้ำเจ้าตลาดซูเปอร์ลักซ์ชัวร์ี่ไทยตัวจริง –ทันหุ้น

ข่าวเด่นรอบวัน

PRM	PRM ดีมานต์น้ำมันแก๊ส ครึ่งปีหลังบวกเต็มลงทุน PRM แยมผลงานครึ่งปีหลัง 2566 พื้นตัวแกร่งรับภาพรวมเศรษฐกิจ หนุนความต้องการใช้น้ำมันในประเทศฟื้นตัว เตรียมรับรายได้เต็มปีจากการลงทุน มั่นใจรายได้ปีนี้เข้าเป้าเติบโตไม่ต่ำกว่า 10% –ทันหุ้น
ILINK	ILINK ร่วมพันธมิตรชงงานสายส่งไฟฟ้าตุนพอร์ตแบ็กล็อก ILINK จับมือพันธมิตร คว้างานสายส่งสถานีไฟฟ้าบางละมุง 2 มูลค่า 192 ล้านบาท ต้นมูลค่างานในมือเพิ่มขึ้นต่อเนื่อง –ทันหุ้น
TKC	TKC เล็งดีลลงทุนซื้อกิจการ บั๊กหมุดรายได้ปีนี้โต 20% TKC ตั้งเป้ารายได้ปี 2566แตะ 3 พันล้านบาท โตไม่น้อยกว่า 20% โขว์ Backlog ราว 4.4 พันล้านบาท เดินหน้าจัดโครงสร้างธุรกิจมุ่งเพิ่มสัดส่วนลูกค้าเอกชนทั้งโรงงาน, อาคารมิกซ์ยูส, สถาบันการศึกษา บริหารรายได้ทั้งระยะกลาง - ระยะยาวอย่างเหมาะสม ทั้งยังมองหาโอกาสเติบโตผ่านการเข้าซื้อกิจการหนุนรายได้ทั้งปี 2566 โต 20% ตามเป้า –ทันหุ้น
SC	'SC' รุกขยายฐานคอนโดเปิดโครงการใหม่โกยเงิน SC วางเป้ายอดขายคอนโดปี 2566 พุ่งแตะ 6 พันล้านบาท หลังลุยเปิดของใหม่ต่อเนื่อง พร้อมเล็งปั้นคอนโดเพิ่ม 2 พันล้านบาท อพาร์ทเมนท์ 6 แสนบาทเปิด "โค๊ปป" คอนโดแบรนด์ใหม่ย่านพระราม 9 อพาร์ทเมนท์เพิ่ม ดีเดย์เปิดจอง 24 มิถุนายน 2566 –ทันหุ้น
TEGH	TEGH ส่ง TEBP ขายก๊าซชีวภาพปรับทรัพย์พื้นล้าน TEGH ส่ง TEBP บริษัทย่อย ลงนาม MUO กับ GGC เพื่อการทำสัญญาซื้อขายก๊าซชีวภาพ เป็นระยะเวลา 7 ปี รับทรัพย์กว่า 1,000 ล้านบาท เฉลี่ยปีละประมาณ 150 ล้านบาท แคมต่อยอด BCG Model สู้ความยั่งยืนทางเศรษฐกิจ ผลักดันการเติบโต –ทันหุ้น
MENA	MENA เพิ่มรถใหม่เข้ากอง เชื้อเพลิงลดหนุนมาร์จิ้นดี MENA ส่งซิกผลงานไตรมาส 2/2566 แจ่ม เดินหน้าเพิ่มรถใหม่เข้ากองสร้างรายได้เพิ่มมากขึ้น ขณะที่ต้นทุนเชื้อเพลิงปรับตัวลดลง หนุนมาร์จิ้นยืนเหนือ 18.3% ย้ำการร่วมมือตะวันตกหนุน รับรู้กำไรจากการลงทุนเข้ามาได้เพิ่ม โดยคาด TDM จะสร้างรายได้ไม่น้อยกว่า 400-500 ล้านบาทต่อปี ย้ำคงเป้ารายได้ปี 2566 โตไม่ต่ำกว่า 15% –ทันหุ้น
ITEL	ITEL คว้างานกฟภ.มูลค่า 124.58 ล้าน รุกดาต้าเซ็นเตอร์ ITEL คว้างานใหม่ ตรวจซ่อมและบำรุงรักษาโครงข่ายสายเคเบิลใยแก้วนำแสง แบบเตรียมความพร้อมตลอด 24 ชั่วโมง จาก กฟภ. มูลค่า 124.58 ล้านบาท ทั้งเดินหน้ารุกธุรกิจ Data Center และการขับเคลื่อนธุรกิจสู่ Digital Transformation มีแนวโน้มการเติบโตสูง หนุนผลงานปี 2566 เติบโตแบบมีนัยสำคัญ –ทันหุ้น

NVDR Trading

ประจำวัน 19 มิถุนายน 2566

NVDR TOP Value		NVDR TOP Value	
Top 25 NVDR Net Buy		Top 25 NVDR Net Sell	
1. DELTA	329,652,971	1. BANPU	-193,405,545
2. TIDLOR	151,078,551	2. PTT	-167,679,323
3. TTB	46,528,418	3. PTTEP	-140,237,468
4. MTC	41,801,778	4. JMT	-129,339,334
5. MASTER	41,135,114	5. GULF	-83,808,703
6. KTB	37,039,541	6. PTTGC	-83,209,300
7. CENTEL	35,734,631	7. CPALL	-74,105,963
8. D	22,685,053	8. KBANK	-70,638,548
9. BTG	19,114,647	9. CBG	-67,788,650
10. SIRI	17,448,729	10. TU	-65,309,717
11. BTS	17,075,183	11. SCC	-57,398,127
12. KAMART	15,135,910	12. LH	-57,354,175
13. A5	13,289,904	13. CRC	-56,477,973
14. GLOBAL	13,104,796	14. BDMS	-54,715,329
15. MAKRO	12,523,981	15. CPN	-54,610,725
16. MOSHI	11,607,955	16. GPSC	-50,942,532
17. AP	11,346,094	17. KTC	-38,482,475
18. ICHI	10,853,500	18. AWC	-37,073,484
19. AAV	10,761,076	19. TOP	-36,838,078
20. AH	10,640,102	20. HMPRO	-35,937,318
21. TLI	9,805,083	21. IVL	-34,718,679
22. TCAP	9,699,550	22. COM7	-31,776,488
23. TH	9,026,659	23. EA	-30,602,929
24. PSL	9,023,080	24. BGRIM	-27,682,277
25. BA	8,954,802	25. BJC	-24,985,542

NVDR TOP Volume		NVDR TOP Volume	
Top 25 NVDR Net Buy		Top 25 NVDR Net Sell	
1. TTB	28,697,205	1. BANPU	-21,470,821
2. SIRI	9,311,800	2. AWC	-7,611,160
3. TH	8,412,800	3. LH	-6,760,800
4. TIDLOR	6,171,884	4. PTT	-5,326,896
5. TWZ	5,737,600	5. TU	-4,877,924
6. SGC	4,925,700	6. JAS	-4,408,000
7. AAV	3,845,200	7. GUNKUL	-4,141,200
8. D	3,020,051	8. B	-3,403,500
9. DELTA	2,853,916	9. TRUE	-3,247,090
10. A5	2,813,400	10. JMT	-3,246,898
11. OTO	2,752,214	11. ERW	-3,045,300
12. SHR	2,441,800	12. HMPRO	-2,596,589
13. BTS	2,246,250	13. PTTGC	-2,166,300
14. META	2,209,900	14. BDMS	-1,922,141
15. WAVE	2,159,100	15. RABBIT	-1,879,617
16. TRC	2,028,000	16. GULF	-1,816,082
17. KTB	1,928,806	17. MENA	-1,789,000
18. IRPC	1,899,830	18. PLT	-1,688,200
19. NEWS	1,596,100	19. STARK	-1,585,649
20. KAMART	1,172,700	20. CHASE	-1,544,200
21. AQUA	1,154,900	21. SUPER	-1,542,799
22. PROEN	1,124,720	22. BWG	-1,459,800
23. PSG	1,064,409	23. CRC	-1,421,837
24. MTC	1,047,245	24. AAI	-1,401,100
25. AP	965,370	25. PF	-1,224,500

ยอดสะสม 5 วันย้อนหลัง 13 มิถุนายน - 19 มิถุนายน 2566

NVDR TOP Value		NVDR TOP Value	
Top 25 NVDR Net Buy		Top 25 NVDR Net Sell	
1. DELTA	2,024,149,040	1. KBANK	-2,205,940,292
2. GULF	1,833,712,321	2. BDMS	-1,361,371,679
3. CPALL	653,905,345	3. BANPU	-477,451,891
4. PTTEP	369,602,115	4. LH	-431,746,995
5. BBL	237,951,364	5. CBG	-351,776,077
6. MTC	182,941,180	6. BTG	-325,328,679
7. MINT	177,843,652	7. KTB	-307,840,901
8. TTB	164,011,339	8. JMT	-297,034,709
9. ICHI	147,480,370	9. TU	-243,281,978
10. SCB	142,810,758	10. BCH	-232,641,250
11. EA	137,920,101	11. TRUE	-190,584,386
12. SIRI	128,861,267	12. ITC	-186,409,066
13. TLI	128,048,411	13. IVL	-173,195,714
14. TCAP	109,055,910	14. WHA	-150,374,466
15. CPF	95,772,067	15. AWC	-149,794,383
16. BCP	95,051,974	16. GPSC	-141,351,587
17. TIDLOR	90,297,563	17. TOP	-137,328,157
18. BA	69,510,270	18. BH	-132,893,024
19. STA	68,222,219	19. HANA	-129,738,641
20. MAKRO	61,356,794	20. PTTGC	-126,903,708
21. IRPC	53,478,440	21. JMART	-122,637,246
22. SNNP	48,252,734	22. CRC	-120,997,204
23. RBF	48,228,430	23. SINGER	-101,372,839
24. AP	47,481,317	24. BTS	-94,987,333
25. TISCO	46,097,763	25. BAM	-87,864,191

NVDR TOP Volume		NVDR TOP Volume	
Top 25 NVDR Net Buy		Top 25 NVDR Net Sell	
1. TTB	100,464,094	1. BANPU	-53,832,068
2. SIRI	67,902,304	2. LH	-50,733,204
3. GULF	39,167,267	3. BDMS	-47,495,507
4. GTV	23,981,800	4. WHA	-32,573,308
5. IRPC	22,481,700	5. AWC	-28,476,050
6. TRITN	19,967,804	6. TRUE	-28,122,317
7. DELTA	18,903,352	7. RABBIT	-25,774,917
8. GLOCON	11,808,500	8. PSG	-23,109,318
9. CPALL	10,159,187	9. TWZ	-20,489,400
10. ICHI	9,902,928	10. TU	-17,933,024
11. TLI	9,627,832	11. KBANK	-16,810,676
12. NEWS	8,823,000	12. KTB	-15,869,033
13. CHG	8,495,828	13. BCH	-12,779,691
14. A5	7,748,608	14. BTS	-12,508,354
15. META	5,710,700	15. WAVE	-12,144,000
16. MINT	5,139,212	16. BTG	-11,374,778
17. MTC	4,652,005	17. SINGER	-9,244,955
18. CPF	4,454,548	18. THANI	-8,920,600
19. BA	4,358,831	19. SUPER	-8,394,899
20. D	4,307,468	20. ITC	-8,173,248
21. AP	4,079,704	21. BAM	-7,742,690
22. RBF	4,070,800	22. GUNKUL	-7,693,662
23. TIDLOR	4,031,327	23. JMT	-7,239,901
24. SPRC	3,999,296	24. TRC	-7,066,700
25. OTO	3,904,848	25. PSTC	-7,043,500

ข้อมูลแบบรายงานการเปลี่ยนแปลงการถือหลักทรัพย์ของผู้บริหาร (แบบ 59) Change by Management

Date of report		Source : กลต. (SEC)						
19 June, 2023								
ชื่อบริษัท	ชื่อผู้บริหาร	วิธีการได้มา/จำหน่าย	ประเภทหลักทรัพย์	วันที่ได้มา/จำหน่าย	จำนวน	ราคา		
ALT	นาง ปริญญาภรณ์ ตั้งเผ่าศักดิ์	ซื้อ	หุ้นสามัญ	25/05/2566	2,300	2.02		
ALT	นาง ปริญญาภรณ์ ตั้งเผ่าศักดิ์	ซื้อ	หุ้นสามัญ	26/05/2566	13,500	2.02		
ALT	นาง ปริญญาภรณ์ ตั้งเผ่าศักดิ์	ซื้อ	หุ้นสามัญ	24/05/2566	5,000	2.00		
ALT	นาง ปริญญาภรณ์ ตั้งเผ่าศักดิ์	ซื้อ	หุ้นสามัญ	22/05/2566	1,300	1.92		
ALT	นาง ปริญญาภรณ์ ตั้งเผ่าศักดิ์	ซื้อ	หุ้นสามัญ	24/05/2566	400	1.99		
ALT	นาง ปริญญาภรณ์ ตั้งเผ่าศักดิ์	ซื้อ	หุ้นสามัญ	07/06/2566	14,200	2.00		
ALT	นาง ปริญญาภรณ์ ตั้งเผ่าศักดิ์	ซื้อ	หุ้นสามัญ	13/06/2566	50,000	2.00		
ALT	นาง ปริญญาภรณ์ ตั้งเผ่าศักดิ์	ซื้อ	หุ้นสามัญ	01/06/2566	19,100	2.02		
ALT	นาง ปริญญาภรณ์ ตั้งเผ่าศักดิ์	ซื้อ	หุ้นสามัญ	26/05/2566	10,000	2.04		
ALT	นาง ปริญญาภรณ์ ตั้งเผ่าศักดิ์	ซื้อ	หุ้นสามัญ	30/05/2566	1,700	2.02		
CPW	นาย ณรงค์ อิงค์ธเนศ	ซื้อ	หุ้นสามัญ	16/06/2566	50,000	2.98		
DTCENT	นาย อภิสิทธิ์ รุจีเกียรติกำจร	ซื้อ	หุ้นสามัญ	19/06/2566	49,500	1.52		
ECL	นาย ประภากร วีระพงษ์	ซื้อ	หุ้นสามัญ	16/06/2566	500,000	1.67		
JR	นาย จรัญ วิวัฒน์แจษฎาวุฒิ	ซื้อ	หุ้นสามัญ	16/06/2566	78,200	5.85		
K	นาย ชยวัฒน์ พิเศษสิทธิ์	ซื้อ	หุ้นสามัญ	16/06/2566	100,000	0.80		
MALEE	นาย ชัยฉัตร บุญรัตน์	ซื้อ	หุ้นสามัญ	16/06/2566	123,800	7.88		
MJD	นางสาว เพชรลดา พูลวรลักษณ์	ซื้อ	หุ้นสามัญ	15/06/2566	195,000	1.48		
MJD	นางสาว เพชรลดา พูลวรลักษณ์	ซื้อ	หุ้นสามัญ	15/06/2566	200,000	1.48		
MJD	นางสาว เพชรลดา พูลวรลักษณ์	ซื้อ	หุ้นสามัญ	16/06/2566	200,000	1.47		
MJD	นางสาว เพชรลดา พูลวรลักษณ์	ซื้อ	หุ้นสามัญ	16/06/2566	166,700	1.47		
PCC	นาย กิตติ สัมฤทธิ์	ซื้อ	หุ้นสามัญ	16/06/2566	220,000	3.36		
PEACE	นาย วิฑูร งามบุญอนันต์	ซื้อ	หุ้นสามัญ	16/06/2566	12,900	4.10		
RAM	นางสาว อุกขจี กาญจนพิทักษ์	ซื้อ	หุ้นสามัญ	16/06/2566	10,000	44.00		
RAM	นางสาว อุกขจี กาญจนพิทักษ์	ซื้อ	หุ้นสามัญ	16/06/2566	10,000	44.25		
RAM	นางสาว อุกขจี กาญจนพิทักษ์	ซื้อ	หุ้นสามัญ	16/06/2566	10,000	44.75		
RAM	นางสาว อุกขจี กาญจนพิทักษ์	ซื้อ	หุ้นสามัญ	16/06/2566	8,400	45.00		
RAM	นางสาว อุกขจี กาญจนพิทักษ์	ซื้อ	หุ้นสามัญ	16/06/2566	10,000	44.50		
RAM	นางสาว อุกขจี กาญจนพิทักษ์	ซื้อ	หุ้นสามัญ	16/06/2566	6,000	43.75		
SICT	นาย บดินทร์ เกษมเศรษฐ์	ซื้อ	หุ้นสามัญ	16/06/2566	30,000	8.50		
SIMAT	นาย บุญเลิศ เอี้ยวพรชัย	ซื้อ	หุ้นสามัญ	16/06/2566	680,000	1.64		
SPI	นาย สำเร็จ มบุญผล	ซื้อ	หุ้นสามัญ	15/06/2566	5,000	68.75		
STI	นาย รังสรรค์ พิษราภิตติ	ซื้อ	หุ้นสามัญ	16/06/2566	20,000	4.56		
TSTE	นาย ประภาส ชุตินวาทพันธ์	ซื้อ	หุ้นสามัญ	16/06/2566	21,600	9.75		
S11	นาย วันชัย บุญธรรม	ขาย	หุ้นสามัญ	19/06/2566	20,000	5.05		

ข้อมูลการขายชอร์ต

19-Jun-2023

หลักทรัพย์	ปริมาณหุ้นที่ขายชอร์ต (หุ้น)	มูลค่าการขายชอร์ต (บาท)	%ปริมาณการขายชอร์ต	%มูลค่าการขายชอร์ต
1 SUPER	9734000	5,353,700.00	40.06	40.11
2 ESSO	1111600	9,908,670.00	36.15	36.15
3 TPIPP	328300	1,101,980.00	28.82	28.9
4 COM7-R	1267300	34,497,325.00	28.11	28.08
5 SAT-R	46700	905,960.00	26.93	26.94
6 SSP	97700	807,220.00	26.43	26.38
7 THG	437200	30,883,450.00	26.33	26.32
8 EGCO	152100	21,362,950.00	25	24.95
9 BTG-R	457700	13,145,350.00	24.06	24
10 OSP-R	549700	16,611,400.00	22.46	22.45
11 TISCO-R	317600	30,606,525.00	21.26	21.24
12 KTB	5002300	96,064,160.00	20.67	20.61
13 IVL-R	1188700	41,006,525.00	19.12	19.11
14 DCC	648200	1,348,670.00	18.67	18.68
15 DOHOME	304400	3,926,760.00	18.24	18.23
16 BPP-R	176100	2,589,010.00	17.4	17.48
17 BANPU-R	10123000	91,238,065.00	16.95	16.95
18 RATCH-R	464300	17,204,650.00	16.75	16.74
19 TTA-R	500400	3,422,960.00	16.07	16.07
20 CBG-R	606100	41,407,825.00	15.29	15.31
21 SNC	142300	1,552,930.00	15.35	15.28
22 GULF	1461700	67,348,400.00	15.16	15.13
23 CPN-R	337600	23,111,050.00	14.65	14.67
24 IRPC	4862300	11,499,416.00	14.53	14.57
25 ROJNA	185200	1,065,490.00	14.53	14.51
26 BOL	134200	1,368,840.00	14.08	14.04
27 BEC-R	276500	2,230,690.00	13.96	13.99
28 ADVANC	210700	45,607,300.00	13.57	13.59
29 MINT	1415200	48,874,925.00	13.34	13.35
30 RAM-R	23300	1,022,375.00	13.34	13.31
31 EASTW	189500	924,944.00	13.07	13.08
32 PTTEP	817000	123,437,350.00	12.86	12.86
33 CPALL	894700	57,484,475.00	12.71	12.72
34 MBK-R	167900	2,851,790.00	12.71	12.71
35 PR9-R	51700	969,440.00	12.65	12.64
36 KSL	240900	785,334.00	12.48	12.48
37 CV	110600	170,737.00	12.23	12.3
38 CK-R	205100	3,885,990.00	12	12.02
39 SPALI	106400	2,215,220.00	11.97	11.98
40 BGRIM	838700	30,708,600.00	11.83	11.9
41 SISB	253100	10,078,150.00	11.8	11.86
42 ASK-R	36400	964,600.00	11.8	11.84
43 RCL	254900	6,262,540.00	11.78	11.77
44 AOT	1260500	90,228,250.00	11.67	11.66
45 AP	1631100	18,921,450.00	11.72	11.58

หลักทรัพย์	ปริมาณหุ้นที่ขายชอร์ต (หุ้น)	มูลค่าการขายชอร์ต (บาท)	%ปริมาณการขายชอร์ต	%มูลค่าการขายชอร์ต
46 BBL	404300	64,864,900.00	11.41	11.38
47 OR-R	1034700	21,702,050.00	11.35	11.35
48 RATCH	311600	11,602,150.00	11.24	11.29
49 KKP-R	213500	12,919,625.00	10.75	10.74
50 PTG-R	447000	5,377,980.00	10.75	10.74
51 BEM-R	1118100	9,279,650.00	10.66	10.66
52 JMART	872100	16,623,300.00	10.65	10.64
53 AWC-R	3853300	18,791,840.00	10.57	10.57
54 PTTEP-R	667500	100,879,650.00	10.51	10.51
55 IRPC-R	3493200	8,251,716.00	10.44	10.46
56 BJC	210400	7,692,725.00	10.28	10.34
57 CPF	453300	9,605,270.00	10.15	10.16
58 MTC-R	619900	24,740,900.00	9.92	9.92
59 PTTGC	1716200	65,244,425.00	10.01	9.9
60 ADVANC-R	152500	33,018,600.00	9.82	9.84
61 BEM	1028800	8,548,155.00	9.81	9.82
62 GPSC	423000	25,051,000.00	9.8	9.8
63 BTS-R	1318800	9,897,595.00	9.6	9.56
64 UBE	132300	142,884.00	9.52	9.52
65 HMPRO	556300	7,732,570.00	9.47	9.51
66 DCC-R	326800	679,748.00	9.41	9.41
67 KTC-R	233800	11,619,825.00	9.27	9.27
68 GPSC-R	399000	23,650,075.00	9.25	9.25
69 TFG-R	390600	1,759,650.00	9.24	9.24
70 PTT	1822800	57,873,900.00	9.18	9.2
71 ICC	1400	62,650.00	9.09	9.18
72 M-R	21300	1,047,600.00	9.08	9.08
73 BANPU	5395800	48,572,200.00	9.03	9.02
74 III	48200	559,250.00	8.99	8.99
75 SPALI-R	79400	1,651,520.00	8.93	8.93
76 GFPT	408800	4,974,550.00	9.04	8.93
77 BCP-R	290800	10,312,450.00	8.9	8.91
78 LANNA	37400	580,830.00	8.8	8.77
79 MAJOR-R	97500	1,547,870.00	8.72	8.68
80 PSL-R	903700	8,762,955.00	8.56	8.54
81 BDMS-R	1534100	43,721,850.00	8.44	8.42
82 BAM-R	810600	8,976,360.00	8.37	8.39
83 BTS	1146900	8,634,915.00	8.35	8.34
84 PTTGC-R	1411100	54,417,775.00	8.23	8.26
85 PSH	48000	606,500.00	8.25	8.25
86 S-R	254500	409,485.00	8.16	8.2
87 KSL-R	156900	512,080.00	8.13	8.14
88 BE8	85400	3,862,950.00	8.1	8.06
89 ASK	24800	657,200.00	8.04	8.06
90 HMPRO-R	469500	6,526,050.00	7.99	8.03

หมายเหตุ :- %ปริมาณและมูลค่าการขายชอร์ต เปรียบเทียบกับปริมาณและมูลค่าการซื้อขายแบบ AOM

- " -R " ข้อมูลธุรกรรมขายชอร์ตในเอ็นวีซีอาร์

Source:SETSMART

Equity Index Futures - Trading Volume

19 June 2023

Volume, OI: Contracts

	Foreign Investor		Local Institutions		Local Investor		Total	
	Volume	%	Volume	%	Volume	%	Volume	OI
Long	94,370	48.17%	28,284	14.44%	73,267	37.40%		
Short	77,787	39.70%	31,310	15.98%	86,824	44.32%		
Net	16,583	-	-3,026	-	-13,557	-	195,921	618,460

22 May 2023 - 19 June 2023 (1 Month)

Volume, OI: Contracts

	Foreign Investor		Local Institutions		Local Investor		Total	
	Volume	%	Volume	%	Volume	%	Volume	OI
Long	1,907,189	39.21%	699,279	14.38%	2,256,965	46.41%		
Short	1,799,831	37.01%	712,796	14.66%	2,350,806	48.34%		
Net	107,358	-	-13,517	-	-93,841	-	4,863,433	618,460

3 January 2023 - 19 June 2023 (YTD)

	Foreign Investor		Local Institutions		Local Investor		Total	
	Volume	%	Volume	%	Volume	%	Volume	OI
Long	10,195,019	38.31%	4,289,062	16.12%	12,128,699	45.57%		
Short	10,303,363	38.72%	4,247,688	15.96%	12,061,729	45.32%		
Net	-108,344	-	41,374	-	66,970	-	26,612,780	618,460

Source: SETSMART

Rights & Benefits

June

June				
Monday	Tuesday	Wednesday	Thursday	Friday
			01-Jun	02-Jun
				BKKCP-XD@0.16 TIF1-XD@0.14
05-Jun	06-Jun	07-Jun	08-Jun	09-Jun
	UREKA-W2-XE 1:1@1 WHABT-XD@0.1685	NVD-W2-XE 1:1.018@2.477 PPPM-W5-XE 1:1@0.1	BTSGIF-XN@0.182 NETEASE80-XD@0	BCT-XD@1.4 TR-XD@0.05 KWM-W1-XE 1:1@1.5
12-Jun	13-Jun	14-Jun	15-Jun	16-Jun
	ABFTH-XD@13 MVP-W1-XE 1:1.040@1.1528	LHK-XD@0.09 PINGAN80-XD@0		
19-Jun	20-Jun	21-Jun	22-Jun	23-Jun
	SFLEX-W1-XE 1:1@4.5			
26-Jun	27-Jun	28-Jun	29-Jun	30-Jun
	TTT-XD@0.75	3K-BAT-XD@0.25	PROUD-XR 1.8:1@1.75	

Remark *ND - No Dividend, XD - Cash Dividend, XD(ST) - Stock Dividend, XR - Rights for Common, XW - Rights for Warrant, XT - Rights for Transferable Subscription Right, XN - Capital Return, XB - Pre-emptive = Pre-emptive Rights
 SOURCES: Stock Exchange of Thailand (SET)

Rights & Benefits

July

July				
Monday	Tuesday	Wednesday	Thursday	Friday
03-Jul	04-Jul	05-Jul	06-Jul	07-Jul
	STANLY-XD@20		MINT-W7-XE 1:1@21.6	KC-XR 1:1.7@0.12
10-Jul	11-Jul	12-Jul	13-Jul	14-Jul
17-Jul	18-Jul	19-Jul	20-Jul	21-Jul
				TMW-XD@1.7
24-Jul	25-Jul	26-Jul	27-Jul	28-Jul
B-W6-XE 1:2.93@0.225	VGI-XD@0.04			
31-Jul				
EPG-XD@0.14				

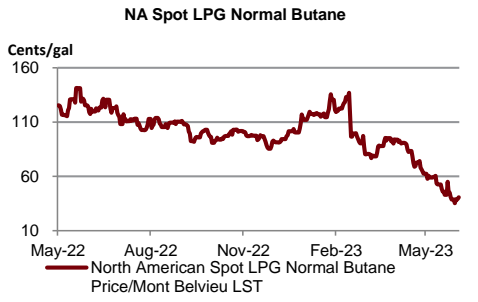
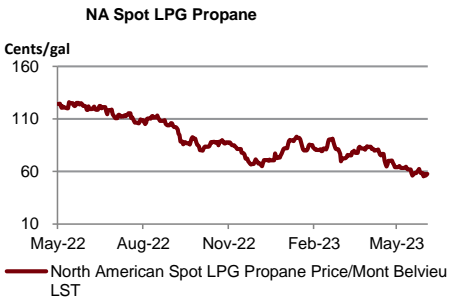
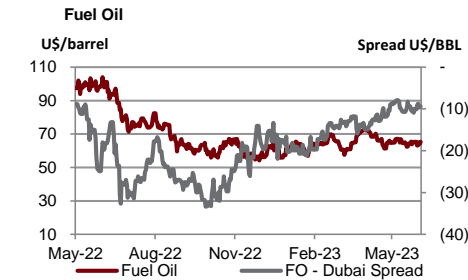
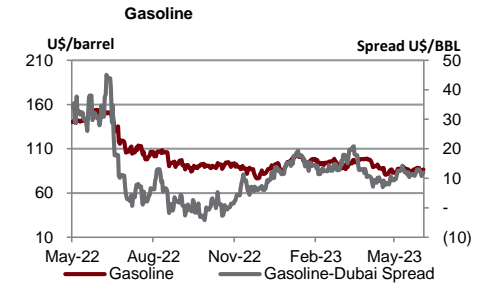
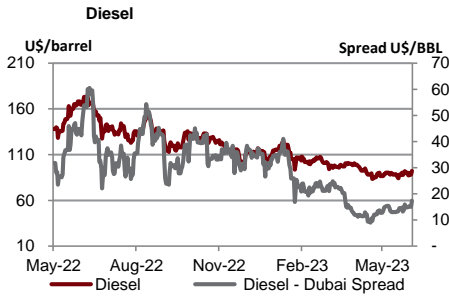
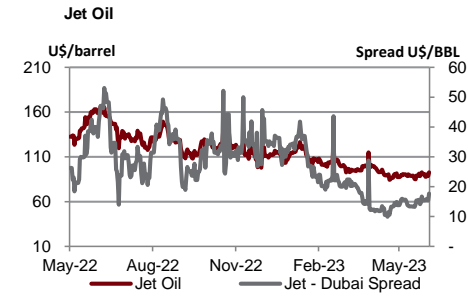
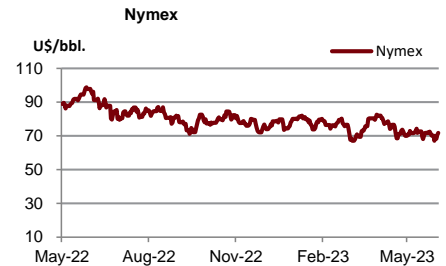
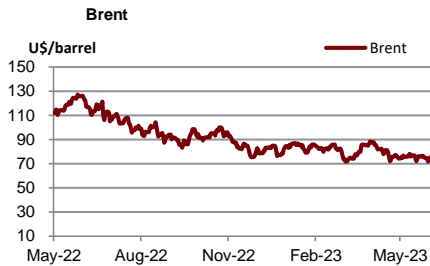
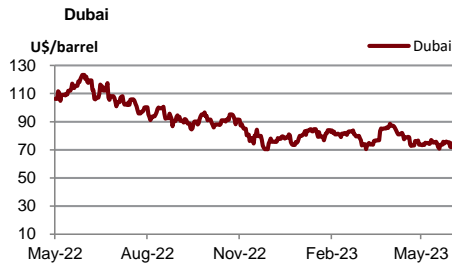
Remark *ND - No Dividend, XD - Cash Dividend, XD(ST) - Stock Dividend, XR - Rights for Common, XW - Rights for Warrant, XT - Rights for Transferable Subscription Right, XN - Capital Return, XB - Pre-emptive = Pre-emptive Rights
 SOURCES: Stock Exchange of Thailand (SET)

Share Listing

June-2023

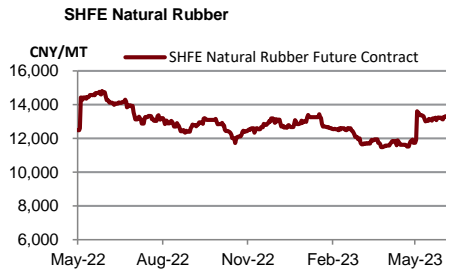
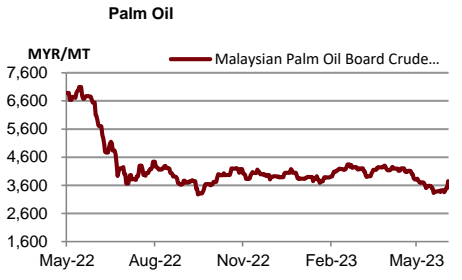
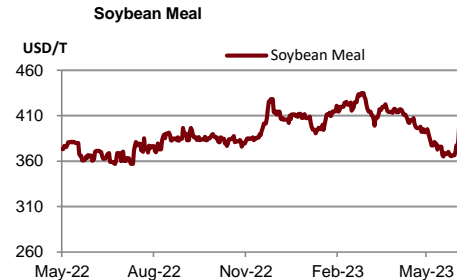
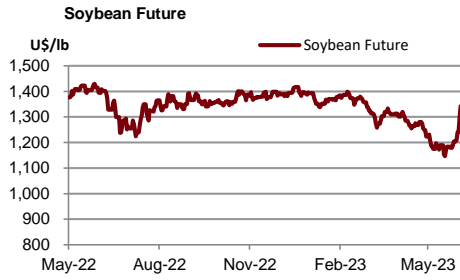
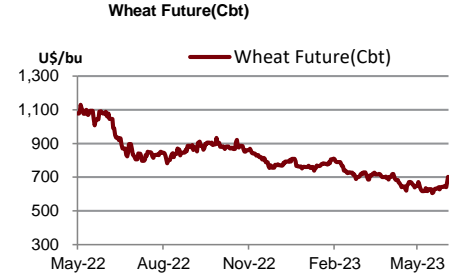
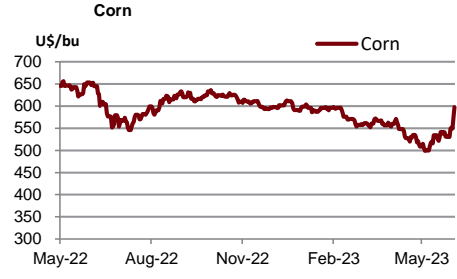
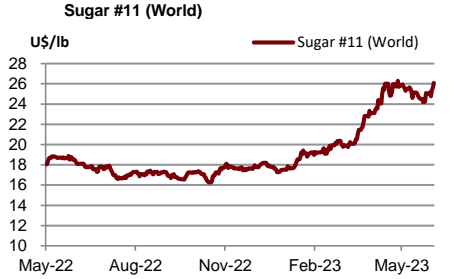
Monday	Tuesday	Wednesday	Thursday	Friday
			01-Jun New Listing K-W2 - 79.784 M Shares 1(W):1(C) @0.80 Bt (1 Y TTM) Share Listing MOSHI - 29.999 M Shares NUSA - 1,420.508 M Shares SNP - 1.895 M Shares	02-Jun Share Listing CHO - 66.137 M Shares GEL - 1,572.729 M Shares SBNEXT - 54.941 M Shares
05-Jun Substitution for Queen Birthday & Wisakha Bucha Day	06-Jun Share Listing JKN - 1.355 M Shares	07-Jun Share Listing NEX - 347.374 M Shares	08-Jun New Listing BE8-W1 - 13.234 M Shares 1(W):1(C) @75.00 Bt (3 Y TTM) Share Listing NRF - 3,149 Shares SIRI - 6.500 M Shares SKY - 31.213 M Shares	09-Jun Share Listing SC - 1.018 M Shares
12-Jun New Listing BIOTEC-W2 - 1,016.663 M Shares 1(W):1(C) @0.50Bt (2.83 Y TTM) Share Listing EKH - 7.741 M Shares KUN - 62.710 M Shares SABUY - 4.781 M Shares	13-Jun New Listing AKR-W2 - 294.305 M Shares 1(W):1(C) @1.00Bt (1 Y TTM) Share Listing BC - 661,280 Shares EFORL - 612.213 Shares SDC - 44.444 M Shares	14-Jun Share Listing NKI - 1.000 M Shares	15-Jun New Listing A5-W2 - 120.934 M Shares 1(W):1(C) @5.00Bt (1 Y TTM) A5-W3 - 120.934 M Shares 1(W):1(C) @8.30Bt (1.5 Y TTM) Share Listing PJW - 4.284 M Shares	16-Jun Share Listing FLOYD - 39.999 M Shares PORT - 2,667 Shares SDC - 44.444 M Shares TRV - 30.000 M Shares
19-Jun New Listing TBN - 100 M Shares MAI/Technology, IPO Price (Bt): 17.00 TMI-W2 - 335.306 M Shares 1(W):1(C) @1.00Bt (1.58 Y TTM) Share Listing KGEN - 126.396 M Shares OTO - 233.236 M Shares TFG - 156.761 M Shares	20-Jun Share Listing CHO - 29.239 M Shares CPANEL - 3.183 M Shares GIFT - 330.000 M Shares	21-Jun	22-Jun	23-Jun
26-Jun	27-Jun	28-Jun	29-Jun	30-Jun

	Units	19-Jun-23	(%)	WTD	(%)	MTD	(%)	QTD	(%)	YTD	(%)
Refinery & Oil											
Dubai	USD/barrel	75.94	1.5%	75.94	3.5%	74.18	-1.2%	78.00	-1.9%	78.81	-18.8%
Brent	USD/barrel	75.93	-0.3%	75.93	2.3%	75.09	-0.8%	78.56	-3.4%	80.06	-19.9%
Nymex	USD/barrel	71.78	0.0%	71.29	2.7%	70.63	-1.4%	74.14	-2.7%	75.23	-8.0%
Jet Oil	USD/barrel	94.55	2.2%	94.55	5.7%	89.96	1.4%	92.17	-13.0%	99.59	-19.8%
Jet - Dubai Spread	USD/barrel	18.61	5.1%	18.61	15.7%	15.78	15.4%	14.17	-46.5%	20.78	-23.5%
Diesel	USD/barrel	94.10	2.1%	94.10	5.8%	89.28	1.4%	91.40	-13.7%	99.18	-22.7%
Diesel - Dubai Spread	USD/barrel	18.16	4.8%	18.16	16.6%	15.10	16.8%	13.40	-49.2%	20.37	-35.0%
Gasoline	USD/barrel	87.34	0.7%	87.34	2.6%	85.77	0.2%	88.88	-5.9%	91.90	-16.2%
Gasoline-Dubai Spread	USD/barrel	11.40	-4.2%	11.40	-2.6%	11.59	10.4%	10.88	-27.4%	13.09	3.1%
Fuel Oil	USD/barrel	66.13	1.2%	66.13	3.1%	64.51	-0.8%	66.74	6.6%	64.51	-17.9%
FO - Dubai Spread	USD/barrel	(9.81)	3.6%	(9.81)	6.0%	(9.67)	-3.7%	(11.26)	-33.5%	(14.30)	-22.5%
Natural Gas	USD/MMBtu	2.63	0.0%	2.64	9.1%	2.35	-4.2%	2.47	-22.1%	2.85	-38.3%
NA Spot LPG Propane	US cent/gal	57.80	0.0%	56.76	-6.0%	58.47	-10.0%	69.22	-15.3%	75.98	-31.8%
NA Spot LPG Normal Butane	US cent/gal	40.80	-93.2%	38.60	-93.2%	42.22	-91.8%	68.13	-88.3%	88.99	-85.2%



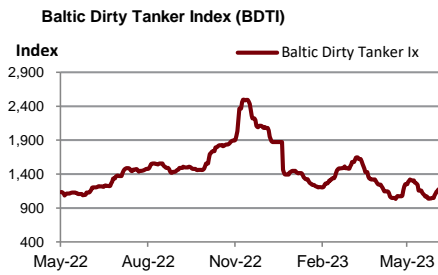
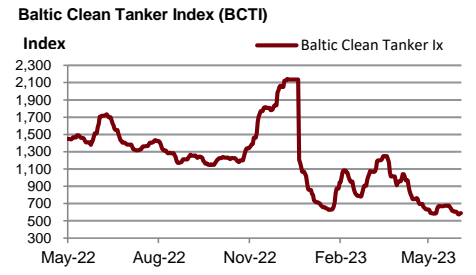
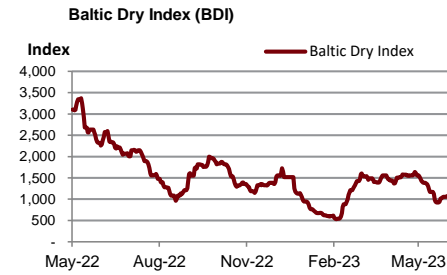
Source : Bloomberg

	Units	19-Jun-23	(%)	WTD	(%)	MTD	(%)	QTD	(%)	YTD	(%)
Soft Commodities											
Sugar #11 (World)	USd/lb.	26.09	0.0%	25	3.4%	24.91	-2.0%	24.70	29.2%	21.69	24.4%
Corn	USd/bu.	597.50	0.0%	605	7.2%	551.56	6.5%	539.25	-7.2%	561.56	-6.7%
Wheat Future(Cbt)	USd/bu.	701.50	0.0%	702	6.0%	650.19	1.9%	660.06	-11.9%	707.31	-18.9%
Soybean Future	USd/bu.	1,342.25	0.0%	1,359	7.5%	1,228.56	0.7%	1,250.75	-7.8%	1,306.88	-2.9%
Soybean Meal	USD/T.	403.30	0.0%	409	7.0%	376.19	-2.9%	394.16	-4.6%	404.19	7.8%
Palm Oil	MYR/metric tonne	3,747.50	0.0%	3,505	3.2%	3,438.36	-9.2%	3,863.01	-3.8%	3,946.68	-23.0%
SHFE Natural Rubber	CNY/MT	13,310.00	-0.1%	13,273	0.3%	13,208.90	4.3%	12,461.60	-0.5%	12,492.80	-6.7%



Source : Bloomberg

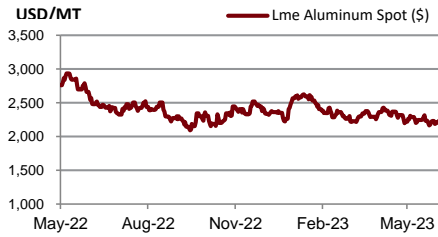
	Units	19-Jun-23	(%)	WTD	(%)	MTD	(%)	QTD	(%)	YTD	(%)
Shipping											
Baltic Dry Index (BDI)	USD	1,076.00	0.0%	1,076	6.1%	1,025	-27.6%	1,345	33.0%	1,158	-40.1%
Baltic Supramax Index (BSI)	USD	748.00	0.0%	733	-4.4%	764	-27.9%	1,024	10.7%	968	-51.9%
Baltic Clean Tanker Index (BCTI)	USD	590.00	0.0%	584	-7.0%	618	-5.5%	757	-17.5%	848	-31.1%
Baltic Dirty Tanker Index (BDTI)	USD	1,175.00	0.0%	1,132	8.8%	1,085	-9.1%	1,173	-16.4%	1,302	-6.4%



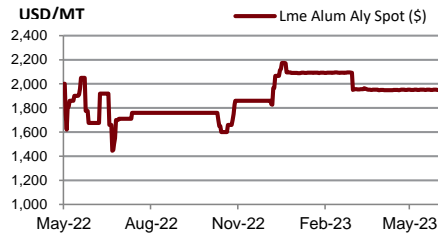
Source : Bloomberg

Metal	Units	19-Jun-23	(%)	WTD	(%)	MTD	(%)	QTD	(%)	YTD	(%)
Lme Aluminum Spot (\$)	USD/MT	2,196.75	-1.5%	2,197	-0.5%	2,213	-2.4%	2,281	-5.0%	2,348	-13.1%
Lme Alum Aly Spot (\$)	USD/MT	1,951.00	-0.1%	1,951	0.0%	1,951	0.1%	1,950	-5.6%	2,014	-2.6%
Lme Nasaac Spot (\$)	USD/MT	2,415.50	0.0%	2,416	0.1%	2,415	-4.3%	2,468	8.9%	2,356	-9.6%
Lme Copper Spot (\$)	USD/MT	8,546.00	-0.1%	8,546	0.9%	8,386	2.0%	8,469	-5.3%	8,732	-0.8%
Lme Lead Spot (\$)	USD/MT	2,186.25	-0.1%	2,186	2.1%	2,090	0.3%	2,108	-1.3%	2,124	-1.1%
Lme Nickel Spot (\$)	USD/MT	22,401.99	-2.4%	22,402	0.9%	21,591	-1.7%	22,553	-13.2%	24,456	-4.6%
Lme Tin Spot (\$)	USD/MT	28,260.00	0.1%	28,260	2.7%	26,823	5.0%	25,954	-1.2%	26,123	-16.2%
Gold Spot \$/Oz	USD/t oz.	1,950.48	-0.4%	1,951	0.0%	1,956	-1.8%	1,986	5.0%	1,936	7.4%
Thailand Gold Bar Buying Prices	THB/15.244 grams	32,050.00	-0.2%	32,017	-0.3%	32,081	-0.2%	32,188	6.5%	31,148	4.7%
Thailand Gold Bar Selling Price	THB/15.244 grams	32,150.00	-0.2%	32,117	-0.3%	32,181	-0.2%	32,288	6.5%	31,248	4.6%
Thailand Gold Ornament Buying Price	THB/15.16 grams	31,472.16	-0.1%	31,439	-0.3%	31,503	-0.2%	31,608	6.5%	30,588	4.7%
Thailand Gold Ornament Selling Price	THB/15.16 grams	32,650.00	-0.2%	32,617	-0.3%	32,681	-0.2%	32,788	6.4%	31,748	4.6%

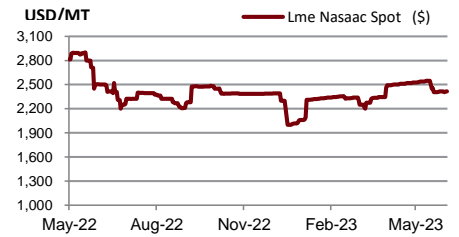
Lme Aluminum Spot (\$)



Lme Alum Aly Spot (\$)



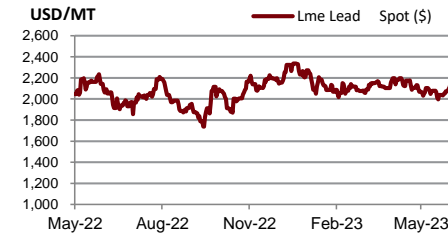
Lme Nasaac Spot (\$)



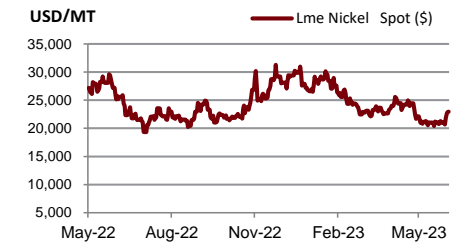
Lme Copper Spot (\$)



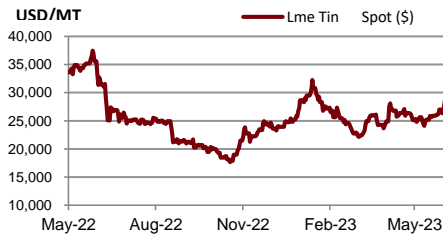
Lme Lead Spot (\$)



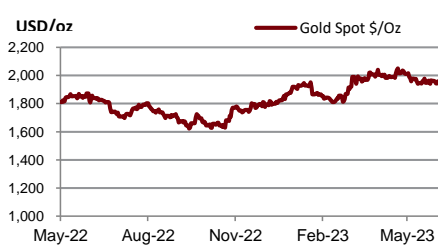
Lme Nickel Spot (\$)



Lme Tin Spot (\$)



Gold Spot \$/Oz



DISCLAIMER

การเสนอคำแนะนำ ข้อมูลบทวิเคราะห์ และการคาดการณ์ รวมทั้งการแสดงความคิดเห็นที่ปรากฏอยู่ในรายงานฉบับนี้ จัดทำขึ้นบนพื้นฐานของแหล่งข้อมูลที่ดีที่สุดที่ได้รับมา และพิจารณาเห็นว่าน่าเชื่อถือ แต่ทั้งนี้ทางบริษัทหลักทรัพย์ ซีจีเอส-ซีไอเอ็มบี (ประเทศไทย) จำกัด ไม่อาจรับรองความถูกต้องและความสมบูรณ์ของข้อมูลดังกล่าว ความเห็นที่แสดงไว้ในรายงานฉบับนี้ไม่ถือว่าการเสนอแนะหรือการชี้ชวนให้ซื้อหรือขายหลักทรัพย์ การนำไปใช้ซึ่งข้อมูล บทวิเคราะห์และการคาดการณ์ทั้งหลายที่ปรากฏอยู่ในรายงานฉบับนี้เป็นกรนำไปใช้โดยให้ผู้ใช้ยอมรับความเสี่ยงและเป็นดุลยพินิจของผู้ใช้แต่ผู้เดียว

คำนิยามของ RECOMMENDATION (คำแนะนำการลงทุน)

คำแนะนำในหุ้น

ADD: ในกรณีผลตอบแทนของหุ้นที่คาดการณ์มากกว่า 10% ในช่วงเวลา 12 เดือนข้างหน้า

HOLD: ในกรณีผลตอบแทนของหุ้นที่คาดการณ์อยู่ระหว่าง 0% ถึง 10% ในช่วงเวลา 12 เดือนข้างหน้า

REDUCE: ในกรณีผลตอบแทนของหุ้นที่คาดการณ์น้อยกว่า 0% ในช่วงเวลา 12 เดือนข้างหน้า

คำแนะนำในภาคอุตสาหกรรม

OVERWEIGHT: ในกรณีที่บริษัทจำนวนมากในอุตสาหกรรมที่คาดการณ์ว่ามีผลตอบแทนมากกว่า 10% ในช่วงเวลา 12 เดือนข้างหน้า

NEUTRAL: ในกรณีที่บริษัทจำนวนมากในอุตสาหกรรมที่คาดการณ์ว่ามีผลตอบแทนอยู่ระหว่าง 0% ถึง 10% ในช่วงเวลา 12 เดือนข้างหน้า

UNDERWEIGHT: ในกรณีที่บริษัทจำนวนมากในอุตสาหกรรมที่คาดการณ์ว่ามีผลตอบแทนน้อยกว่า 0% ในช่วงเวลา 12 เดือนข้างหน้า

รายงานการประเมินการกำกับดูแลกิจการ (CGR)

การเปิดเผยผลการสำรวจของสมาคมส่งเสริมสถาบันกรรมการบริษัทไทย (IOD) ในเรื่องการกำกับดูแลกิจการ (Corporate Governance) นี้เป็นการดำเนินการตามนโยบายของสำนักงานคณะกรรมการกำกับหลักทรัพย์และตลาดหลักทรัพย์ โดยการสำรวจของ IOD เป็นการสำรวจและประเมินจากข้อมูลของบริษัทจดทะเบียนในตลาดหลักทรัพย์แห่งประเทศไทย และตลาดหลักทรัพย์ เอ็มเอไอ ที่มีการเปิดเผยต่อสาธารณะ และเป็นข้อมูลให้ผู้ลงทุนทั่วไปสามารถเข้าถึงได้ ดังนั้นผลสำรวจดังกล่าวจึงเป็นการนำเสนอในมุมมองของบุคคลภายนอก โดยไม่ได้เป็นการประเมินการปฏิบัติ และมีได้มีการไขข้อข้อมูลภายในในการประเมิน

อนึ่ง ผลการสำรวจดังกล่าว เป็นผลการสำรวจ ณ วันที่ปรากฏในรายงานการกำกับดูแลกิจการบริษัทจดทะเบียนไทยเท่านั้น ดังนั้น ผลการสำรวจจึงอาจเปลี่ยนแปลงได้ภายหลังจากวันดังกล่าว ทั้งนี้ บริษัทหลักทรัพย์ ซีจีเอส-ซีไอเอ็มบี (ประเทศไทย) จำกัด มิได้ยืนยันหรือรับรองถึงความถูกต้องของผลสำรวจดังกล่าวแต่อย่างใด

ช่วงคะแนน	สัญลักษณ์	ความหมาย
90 – 100		ดีเลิศ
80 – 89		ดีมาก
70 - 79		ดี
60 – 69		ดีพอใช้
50 – 59		ผ่าน
ต่ำกว่า 50	No logo given	N/A

จะทำการเผยแพร่รายชื่อเฉพาะบริษัทที่ได้คะแนนอยู่ในระดับ “ดี” ขึ้นไป ซึ่งมี 3 กลุ่มคือ “ดี” “ดีมาก” และ “ดีเลิศ” โดยประกาศรายชื่อบริษัทในแต่ละกลุ่มเรียงตามลำดับตัวอักษรชื่อย่อบริษัทในภาษาอังกฤษ

รายงานการประเมินการกำกับดูแลกิจการ (CGR) โดยสมาคมส่งเสริมสถาบันกรรมการบริษัทไทย 2565



AAV	ADVANC	AF	AH	AIRA	AJ	AKP	AKR	ALLA	ALT	AMA	AMARIN
AMATA	AMATAV	ANAN	AOT	AP	APURE	ARIP	ASP	ASW	AUCT	AWC	AYUD
BAFS	BAM	BANPU	BAY	BBIK	BBL	BCP	BCPG	BDMS	BEM	BEYOND	BGC
BGRIM	BIZ	BKI	BOL	BPP	BRR	BTS	BTW	BWG	CENTEL	CFRESH	CGH
CHEWA	CHO	CIMBT	CK	CKP	CM	CNT	COLOR	COM7	COMAN	COTTO	CPALL
CPF	CPI	CPN	CRC	CSS	DDD	DELTA	DEMCO	DOHOME	DRT	DTAC	DUSIT
EA	EASTW	ECF	ECL	EE	EGCO	EPG	ETC	ETE	FN	FNS	FPI
FPT	FSMART	FVC	GC	GEL	GFPT	GGC	GLAND	GLOBAL	GPI	GPSC	GRAMMY
GULF	GUNKUL	HANA	HARN	HENG	HMPRO	ICC	ICHI	III	ILINK	ILM	IND
INTUCH	IP	IRC	IRPC	ITEL	IVL	JTS	JWD	K	KBANK	KCE	KEX
KGI	KKP	KSL	KTB	KTC	LALIN	LANNA	LHFG	LIT	LOXLEY	LPN	LRH
LST	MACO	MAJOR	MAKRO	MALEE	MBK	MC	MCOT	METCO	MFEC	MINT	MONO
MOONG	MSC	MST	MTC	MVP	NCL	NEP	NER	NKI	NOBLE	NSI	NVD
NYT	OISHI	OR	ORI	OSP	OTO	PAP	PCSGH	PDG	PDJ	PG	PHOL
PLANB	PLANET	PLAT	PORT	PPS	PR9	PREB	PRG	PRM	PSH	PSL	PTG
PTT	PTTEP	PTTGC	PYLON	Q-CON	QH	QTC	RATCH	RBF	RS	S	S&J
SAAM	SABINA	SAMART	SAMTEL	SAT	SC	SCB	SCC	SCCC	SCG	SCGP	SCM
SCN	SDC	SEAFCO	SEAOIL	SE-ED	SELIC	SENA	SENAJ	SGF	SHR	SICT	SIRI
SIS	SITHAI	SMPK	SNC	SONIC	SORKON	SPALI	SPI	SPRC	SPVI	SSC	SSSC
SST	STA	STEC	STGT	STI	SUN	SUSCO	SUTHA	SVI	SYMC	SYNTEC	TACC
TASCO	TCAP	TEAMG	TFMAMA	THANA	THANI	THCOM	THG	THIP	THRE	THREL	TIPCO
TISCO	TK	TKN	TKS	TKT	TMILL	TMT	TNDT	TNITY	TOA	TOP	TPBI
TQM	TRC	TRUE	TSC	TSR	TSTE	TSTH	TTA	TTB	TTCL	TTW	TU
TVDH	TVI	TVO	TWPC	U	UAC	UBIS	UPOIC	UV	VCOM	VGI	VIH
WACOAL	WAVE	WHA	WHAUP	WICE	WINNER	XPG	ZEN				



2S	7UP	ABICO	ABM	ACE	ACG	ADB	ADD	AEONTS	AGE	AHC	AIE
AIT	ALUCON	AMANAH	AMR	APCO	APCS	AQUA	ARIN	ARROW	AS	ASAP	ASEFA
ASIA	ASIAN	ASIMAR	ASK	ASN	ATP30	B	BA	BC	BCH	BE8	BEC
BH	BIG	BJC	BJCHI	BLA	BR	BRI	BROOK	BSM	BYD	CBG	CEN
CHARAN	CHAYO	CHG	CHOTI	CHOW	CI	CIG	CITY	CIVIL	CMC	CPL	CPW
CRANE	CRD	CSC	CSP	CV	CWT	DCC	DHOUSE	DITTO	DMT	DOD	DPAIN
DV8	EASON	EFORL	ERW	ESSO	ESTAR	FE	FLOYD	FORTH	FSS	FTE	GBX
GCAP	GENCO	GJS	GTB	GYT	HEMP	HPT	HTC	HUMAN	HYDRO	ICN	IFS
IIG	IMH	INET	INGRS	INSET	INSURE	IRCP	IT	ITD	J	JAS	JCK
JCKH	JMT	JR	KBS	KCAR	KIAT	KISS	KK	KOOL	KTIS	KUMWEL	KUN
KWC	KWM	L&E	LDC	LEO	LH	LHK	M	MATCH	MBAX	MEGA	META
MFC	MGT	MICRO	MILL	MITSI	MK	MODERN	MTI	NATION	NBC	NCAP	NCH
NDR	NETBAY	NEX	NINE	NNCL	NOVA	NPK	NRF	NTV	NUSA	NWR	OCC
OGC	ONEE	PACO	PATO	PB	PICO	PIMO	PIN	PJW	PL	PLE	PM
PMTA	PPP	PPPM	PRAPAT	PRECHA	PRIME	PRIN	PRINC	PROEN	PROS	PROUD	PSG
PSTC	PT	PTC	QLT	RCL	RICHY	RJH	ROJNA	RPC	RT	RWI	S11
SA	SABUY	SAK	SALEE	SAMCO	SANKO	SAPPE	SAWAD	SCAP	SCI	SCP	SE
SECURE	SFLEX	SFP	SFT	SGP	SIAM	SINGER	SKE	SKN	SKR	SKY	SLP
SMART	SMD	SMIT	SMT	SNNP	SNP	SO	SPA	SPC	SPCG	SR	SRICHA
SSF	SSP	STANLY	STC	STPI	SUC	SVOA	SVT	SWC	SYNEX	TAE	TAKUNI
TCC	TCMC	TFG	TFI	TFM	TGH	TIDLOR	TIGER	TIPH	TITLE	TM	TMC
TMD	TMI	TNL	TNP	TNR	TOG	TPA	TPAC	TPCS	TPIPL	TPIPP	TPLAS
TPS	TQR	TRITN	TRT	TRU	TRV	TSE	TVT	TWP	UBE	UEC	UKEM
UMI	UOBKH	UP	UPF	UTP	VIBHA	VL	VPO	VRANDA	WGE	WIK	WIN
WINMED	WORK	WP	XO	YUASA	ZIGA						



A	A5	AI	ALL	ALPHAX	AMC	APP	AQ	AU	B52	BEAUTY	BGT
BLAND	BM	BROCK	BSBM	BTNC	CAZ	CCP	CGD	CMAN	CMO	CMR	CPANEL
CPT	CSR	CTW	D	DCON	EKH	EMC	EP	EVER	F&D	FMT	GIFT
GLOCON	GLORY	GREEN	GSC	HL	HTECH	IHL	INOX	JAK	JMART	JSP	JUBILE
KASET	KCM	KWI	KYE	LEE	LPH	MATI	M-CHAI	MCS	MDX	MENA	MJD
MORE	MPIC	MUD	NC	NEWS	NFC	NSL	NV	PAF	PEACE	PF	PK
PPM	PRAKIT	PTECH	PTL	RAM	ROCK	RP	RPH	RSP	SIMAT	SISB	SK
SOLAR	SPACK	SPG	SQ	STARK	STECH	SUPER	SVH	TC	TCCC	TCJ	TEAM
THE	THMUI	TKC	TNH	TNPC	TOPP	TPCH	TPOLY	TRUBB	TTI	TYCN	UMS
UNIQ	UPA	UREKA	VARO	W	WFX	WPH	YGG				

ข้อมูล Anti-Corruption Progress Indicator ของบริษัทจดทะเบียน

ได้รับการรับรอง

2S	7UP	ADVANC	AF	AI	AIE	AIRA	AJ	AKP	AMA	AMANAH	AMATA
AMATAV	AP	APCS	AS	ASIAN	ASK	ASP	AWC	AYUD	B	BAFS	BAM
BANPU	BAY	BBL	BCH	BCP	BCPG	BE8	BEC	BEYOND	BGC	BGRIM	BKI
BLA	BPP	BROOK	BRR	BSBM	BTS	BWG	CEN	CENTEL	CFRESH	CGH	CHEWA
CHOTI	CHOW	CIG	CIMBT	CM	CMC	COM7	COTTO	CPALL	CPF	CPI	CPL
CPN	CRC	CSC	DCC	DELTA	DEMCO	DIMET	DRT	DTAC	DUSIT	EA	EASTW
EGCO	EP	EPG	ERW	ESTAR	ETE	FE	FNS	FPI	FPT	FSMART	FSS
FTE	GBX	GC	GCAP	GEL	GFPT	GGC	GJS	GPI	GPSC	GSTEEL	GULF
GUNKUL	HANA	HARN	HEMP	HENG	HMPRO	HTC	ICC	ICHI	IFS	III	ILINK
INET	INSURE	INTUCH	IRC	IRPC	ITEL	IVL	JKN	JR	K	KASET	KBANK
KBS	KCAR	KCE	KGI	KKP	KSL	KTB	KTC	KWI	L&E	LANNA	LH
LHFG	LHK	LPN	LRH	M	MAJOR	MAKRO	MALEE	MATCH	MBAX	MBK	MC
MCOT	META	MFC	MFEC	MILL	MINT	MONO	MOONG	MSC	MST	MTC	MTI
NBC	NEP	NINE	NKI	NOBLE	NOK	NSI	NWR	OCC	OGC	ORI	PAP
PATO	PB	PCSGH	PDG	PDJ	PG	PHOL	PK	PL	PLANB	PLANET	PLAT
PM	PPP	PPPM	PPS	PR9	PREB	PRG	PRINC	PRM	PROS	PSH	PSL
PSTC	PT	PTG	PTT	PTTEP	PTTGC	PYLON	Q-CON	QH	QLT	QTC	RATCH
RML	RWI	S&J	SAAM	SABINA	SAPPE	SAT	SC	SCB	SCC	SCCC	SCG
SCGP	SCM	SCN	SEAOIL	SE-ED	SELIC	SENA	SGP	SINGER	SIRI	SITHAI	SKR
SMIT	SMK	SMPC	SNC	SNP	SORKON	SPACK	SPALI	SPC	SPI	SPRC	SRICHA
SSF	SSP	SSSC	SST	STA	STGT	STOWER	SUSCO	SVI	SYMC	SYNTEC	TAE
TAKUNI	TASCO	TCAP	TCCM	TFG	TFI	TFMAMA	TGH	THANI	THCOM	THIP	THRE
THREL	TIDLOR	TIPCO	TISCO	TKS	TKT	TMILL	TMT	TNITY	TNL	TNP	TNR
TOG	TOP	TOPP	TPA	TPCS	TPP	TRU	TRUE	TSC	TSTE	TSTH	TTA
TTB	TTCL	TU	TVDH	TVI	TVO	TWPC	U	UBE	UBIS	UEC	UKEM
UOBKH	UPF	UV	VGI	VIH	WACOAL	WHA	WHAUP	WICE	WIJK	XO	YUASA
ZEN	ZIGA										

ประกาศเจตนาสมัคร

AH	ALT	APCO	ASW	B52	CHG	CI	CPR	CPW	DDD
ECF	EKH	ETC	EVER	FLOYD	GLOBAL	ILM	INOX	J	JMART
KEX	KUMWEL	LDC	MEGA	NCAP	NOVA	NRF	NUSA	OR	PIMO
SAK	SIS	SSS	STECH	SUPER	SVT	TKN	TMD	TMI	TQM
VARO	VCOM	VIBHA	W	WIN					

ไม่เปิดเผยหรือไม่มีนโยบาย

4CS	3K-BAT	A	A5	AAI	AAV	ABICO	ABM	ACAP	ACC
ADB	ADD	AEONTS	AFC	AGE	AHC	AIT	AJA	AKR	ALL
ALUCON	AMARC	AMARIN	AMC	AMR	ANAN	AOT	APEX	APP	APURE
ARIN	ARIP	ARROW	ASAP	ASEFA	ASIA	ASIMAR	ASN	ATP30	AU
BBGI	BBIK	BC	BCT	BDMS	BEAUTY	BEM	BGT	BH	BIG
BIZ	BJC	BJCHI	BKD	BLAND	BLESS	BLISS	BM	BOL	BR
BSM	BTG	BTNC	BTW	BUI	BYD	CAZ	CBG	CCET	CCP
CH	CHARAN	CHAYO	CHIC	CHO	CITY	CIVIL	CK	CKP	CMAN
CNT	COLOR	COMAN	CPANEL	CPH	CPT	CRANE	CRD	CSP	CSR
CV	CWT	D	DCON	DITTO	DMT	DOD	DPAINT	DTCI	DV8
EE	EFORL	EMC	ESSO	F&D	FANCY	FMT	FN	FORTH	FTI
GIFT	GL	GLAND	GLOCON	GLORY	GRAMMY	GRAND	GREEN	GSC	GTB
HL	HPT	HTECH	HUMAN	HYDRO	ICN	IFEC	IHL	IIG	IMH
INSET	IP	IRCP	IT	ITD	ITNS	JAK	JAS	JCK	JCKH
JSP	JUBILE	JWD	KAMART	KC	KCC	KCM	KDH	KIAT	KISS
KKC	KLINIQ	KOOL	KTIS	KUN	KWC	KWM	KYE	LALIN	LEE
LOXLEY	LPH	LST	MACO	MANRIN	MATI	MAX	M-CHAI	MCS	MDX
MGT	MICRO	MIDA	MITSIB	MJD	MK	ML	MODERN	MORE	MPIC
NATION	NC	NCH	NCL	NDR	NER	NETBAY	NEW	NEWS	NEX
NPK	NSL	NTV	NV	NVD	NYT	OHTL	OISHI	ONEE	OSP
PACO	PAF	PCC	PEACE	PERM	PF	PICO	PIN	PJW	PLUS
POLY	POMPUI	PORT	POST	PPM	PRAKIT	PRAPAT	PRECHA	PRIME	PRIN
PROUD	PSG	PTC	PTECH	PTL	RAM	RBF	RCL	RICHY	RJH
ROJNA	RP	RPC	RPH	RSP	RT	S	S11	SA	SABUY
SAM	SAMART	SAMCO	SAMTEL	SANKO	SAUCE	SAWAD	SAWANG	SCAP	SCI
SE	SEAFCO	SECURE	SENAJ	SFLEX	SFP	SFT	SGF	SHANG	SHR
SIMAT	SISB	SK	SKE	SKN	SKY	SLM	SLP	SMART	SMD
SO	SOLAR	SONIC	SPA	SPCG	SPG	SPVI	SQ	SR	SSC
STC	STEC	STHAI	STI	STP	STPI	SUC	SUN	SUTHA	SVH
SYNEX	TACC	TAPAC	TC	TCC	TCCC	TCJ	TCOAT	TEAM	TEAMG
TFM	TGE	TGPRO	TH	THAI	THANA	THE	THG	THL	THMUI
TITLE	TK	TKC	TLI	TM	TMC	TMW	TNDT	TNH	TNPC
TPBI	TPCH	TPIPL	TPIPP	TPLAS	TPOLY	TPS	TQR	TR	TRC
TRV	TSE	TSF	TSR	TTI	TTT	TTW	TVT	TWP	TWZ
UMI	UMS	UNIQ	UP	UPA	UPOIC	UREKA	UTP	UVAN	VL
VRANDA	WAVE	WFX	WGE	WINMED	WINNER	WORK	WORLD	WP	WPH
YONG									