

# สวัสดี ตอนเช้า

แนวโน้มตลาดวันนี้



“แนวโน้มในกรอบ 1540-1570 จุด”

คาด SET แนวโน้มในกรอบระหว่าง 1540-1570 จุด เนื่องจากคาดว่าตลาดยังติดตามสถานการณ์การเมืองในประเทศ หลังกต.ประกาศรับรอง ส.ส. ทั้ง 500 เขต ส่วนปัจจัยต่างประเทศยังไม่มีความแน่นอน เรื่องแนวโน้มดอกเบี้ยเฟด ด้านแนวโน้มราคาจุดติดตามอยู่ที่ 1540 จุด หากไม่ต่ำกว่ายังเป็นสัญญาณที่ดีต่อการปรับขึ้นต่อ

ประเด็นสำคัญ



- ผลสำรวจจาก Reuters คาดธนาคารกลางจีนอาจลด ดบ. เงินกู้อ้างอิงในวันนี้ ซึ่งจะเป็นการปรับลดครั้งแรกในรอบ 10 เดือน เพื่อกระตุ้นการฟื้นตัวของ ศก. ขณะที่ตลาดกังวลการออกมาตรการกระตุ้น ศก. จีนที่ล่าช้าจะกระทบต่อการฟื้นตัวของ ศก. จีนในช่วงครึ่งปีหลัง
- ECB ส่งสัญญาณให้กลุ่มธนาคารเตรียมพร้อมสำหรับการทำ stress test รอบใหม่ที่เข้มงวดขึ้น
- Goldman Sachs คาดเงินปอนด์มีแนวโน้มแข็งค่าขึ้น โดยคาด BOE จะปรับขึ้น ดบ. ในการประชุม 22 มิ.ย. นี้ สู่ระดับ 4.75% เพื่อสกัดเงินเฟ้อ
- สปท. เปิดรับฟังความเห็นแนวทางการอนุญาตให้จัดตั้ง รม. ไร้อาสา (Virtual Bank) อีกครั้ง เพิ่มเติมรายละเอียด-เงื่อนไข 19 มิ.ย.-4 ก.ค.66 คาดจะเสนอหลักเกณฑ์ให้ ก. คลังพิจารณาภายใน ก.ค.66
- สปท. เตรียมออกมาตรการแก้หนี้ครัวเรือนอย่างยั่งยืน ก.ค. นี้ คาดหวังแก้หนี้เดิม-ป้องกันการทำหนี้ในอนาคต ผลักดันลูกหนี้เข้าคลินิกแก้หนี้เพิ่มครึ่งปีหลัง อีก 5 หมื่นคน
- Mastercard จัดให้ไทยติดอันดับ 1 ใน 10 จุดหมายปลายทางยอดนิยมสำรวจจาก นทท. ที่เดินทางเข้าประเทศทั่วภูมิภาคเอเชียแปซิฟิก
- ตลท. ให้ DELTA เข้าช่วยมาตรการกำกับซื้อขายระดับ 1 : ห้ามคำนวณวงเงินซื้อขาย และ Cash Balance ตั้งแต่ 20 มิ.ย. -10 ก.ค. 66

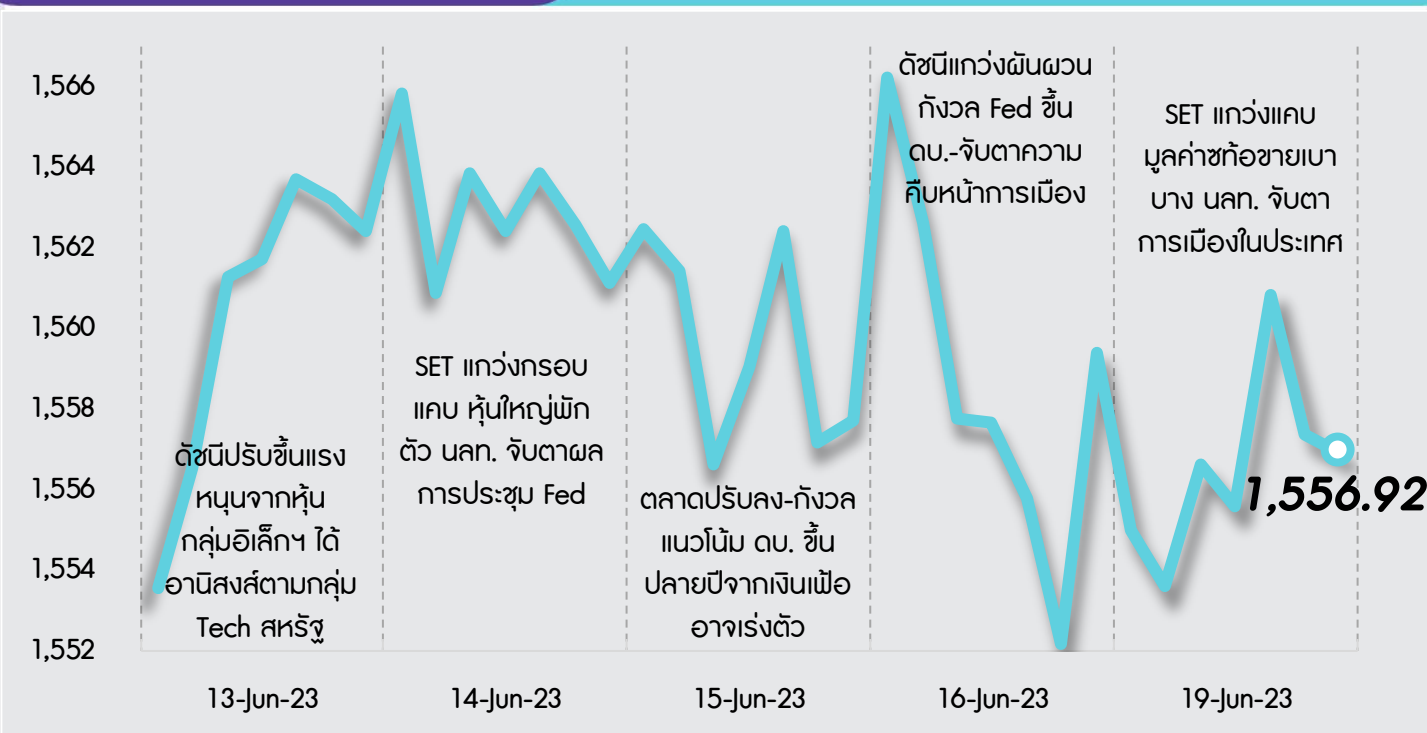
กลยุทธ์การลงทุน



มอง SET จะยังผันผวนในกรอบ และมี Upside จำกัด หลังขาดปัจจัยสนับสนุน ขณะที่การฟื้นตัวของเศรษฐกิจจีนที่ล่าช้ากว่าตลาดคาด อีกทั้งแรงกดดันจากสถานการณ์การเมืองไทยจากการจัดตั้งรัฐบาลที่ไม่ชัดเจน ยังคงเป็นปัจจัยลบระยะสั้นต่อบรรยากาศลงทุนในตลาดหุ้นไทย ดังนั้นกลยุทธ์ลงทุนจึงแนะนำให้ “Selective Buy”

แนวรับ - แนวต้าน

1550/1540 – 1560/1570



ลือคเป้าลงทุน



**Weekly Portfolio** : มอง SET ผันผวนในกรอบและมี Upside จำกัด หลังขาดปัจจัยสนับสนุน กลยุทธ์ลงทุนจึงแนะนำ “Selective Buy” ในธีมที่มีปัจจัยบวกเฉพาะตัว ดังนี้

1. หุ้นที่คาดผลการดำเนินงาน 2Q66 จะยังเติบโตได้ดี YoY เลือก AOT BBL ADVANC MINT OSP BDMS BEM และหุ้นที่คาดผลการดำเนินงานผ่านจุดต่ำสุดแล้ว เลือก KCE ONEE

2. หุ้นที่คาดจะฟื้นตัวได้ดี หลัง SET ย่อตัวแรง เลือก AP HMPRO

ขณะที่ช่วงสั้นแนะนำให้หลีกเลี่ยงการลงทุนสำหรับ 1) หุ้นกลุ่มโรงไฟฟ้า และกลุ่ม PTT ออกไปก่อน เนื่องจากมีความเสี่ยงหรือความไม่ชัดเจนของโครงสร้างราคาพลังงานจากนโยบายของรัฐบาลชุดใหม่ และ 2) หุ้นที่เราแนะนำ Underperform หรือมีความเสี่ยงที่ยังต้องติดตาม AAV (ราคาสูงเกิน pre-covid 19) MST NRF

Daily focus



**BBL** 2Q66 และปี 2566 คาดกำไรเติบโตแกร่งสุดในกลุ่มธนาคาร แรงแทนจาก credit cost ที่ลดลง NIM ที่กว้างขึ้น พร้อมกับแนวโน้ม upside และสิ้นเชื่อที่เติบโตอย่างยั่งยืน ซึ่งได้รับการสนับสนุนจากการอยู่ในสถานะที่ได้ประโยชน์มากที่สุดจากการย้ายฐานธุรกิจมายังอาเซียน

**OR** ราคาน้ำมันที่ลดลงจะช่วยลดแรงกดดันจากการกำหนดเพดานราคา (โดยเฉพาะน้ำมันดีเซล) ของรัฐบาลและค่าการตลาดของ OR โดยปี 2566 คาดกำไรสุทธิจะเพิ่มขึ้น 31%YoY จากค่าใช้จ่ายการตลาดลดลงและค่าการตลาดที่ดีขึ้น

# สวัสดี ตอนเช้า

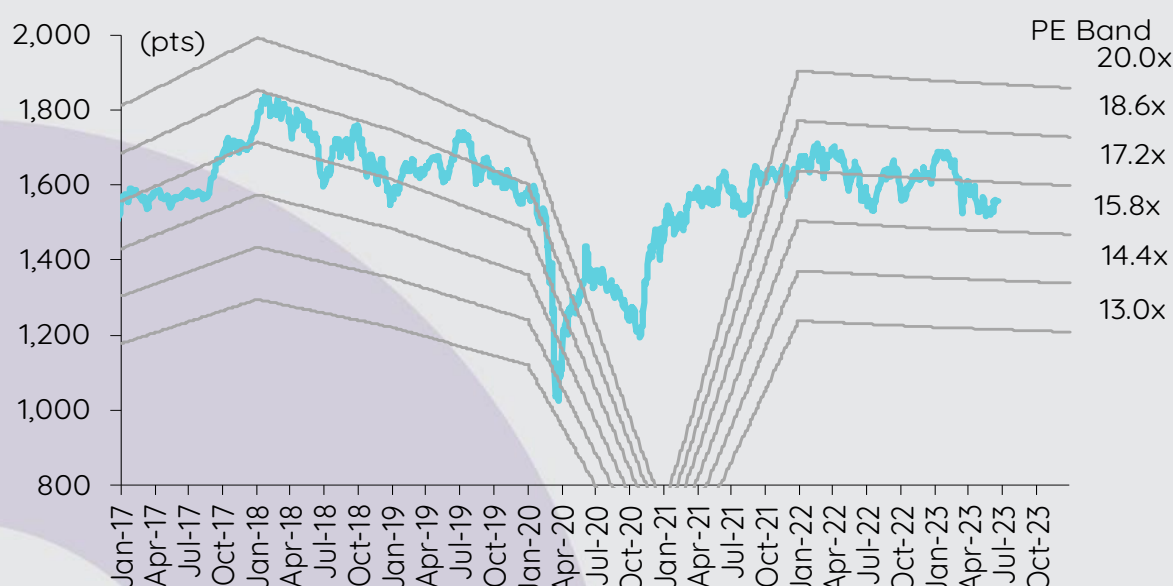
## บทวิเคราะห์วันนี้

BBL – กำไรจะเติบโตแข็งแกร่งที่สุดในกลุ่มธนาคาร HIGH CONVICTION

## เกาะกระแสข่าวเศรษฐกิจ

วันที่	เหตุการณ์
19 มิ.ย.	<b>Event:</b> Jดัชนี FTSE Global index series รอบเดือนมิ.ย.เริ่มมีผล
20 มิ.ย.	<b>Economic release:</b> JP – ดัชนีผลผลิตภาคอุตสาหกรรมขึ้นสุดท้ายเดือนเม.ย.
21 มิ.ย.	<b>Economic release:</b> JP – ดัชนีราคาผู้บริโภคพื้นฐานแห่งชาติเดือนพ.ค. <b>Event:</b> ถ้อยแถลงของประธานเฟดต่อรัฐสภาสหรัฐ
22 มิ.ย.	<b>Economic release:</b> US – จำนวนผู้ขอสวัสดิการการว่างงานรายสัปดาห์, ปริมาณน้ำมันดิบคงคลังรายสัปดาห์ EU – ดัชนีความเชื่อมั่นผู้บริโภคเดือนมิ.ย. <b>Event:</b> ประชุมธนาคารกลางอังกฤษ, ถ้อยแถลงของประธานเฟดต่อรัฐสภาสหรัฐ
23 มิ.ย.	<b>Economic release:</b> US/EU/JP - ดัชนี PMI ภาคการผลิตและภาคบริการเบื้องต้นเดือนมิ.ย., JP – ดัชนีราคาผู้บริโภคพื้นฐานแห่งชาติเดือนพ.ค.

## การเคลื่อนไหวของ SET Index



## ดัชนีตลาดหลักทรัพย์ของไทย

ดัชนี	19 มิ.ย. (จุด)	Chg (จุด)	Chg (%)	มูลค่า (ล้านบาท)
SET	1,556.92	(2.47)	(0.16)	32,866.08
SET50	949.69	0.87	0.09	18,549.70
SET100	2,109.60	0.99	0.05	22,867.21
sSET	985.17	(0.37)	(0.04)	1,567.52
SETHD	879.81	(6.03)	(0.68)	11,267.15
SETCLMV	1,145.71	(5.85)	(0.51)	7,529.59
SETTHSI	998.52	(3.11)	(0.31)	20,481.64
SETWB	929.54	(7.20)	(0.77)	3,611.57
mai	480.14	(0.58)	(0.12)	5,703.11

## สรุปการซื้อขายแยกตามกลุ่มผู้ลงทุน

(ล้านบาท)	19 มิ.ย.	WTD	MTD	YTD
<b>ต่างชาติ</b>				
สุทธิ	(1,251)	(1,251)	(6,654)	(104,691)
สัดส่วน (%)	49.21	49.21	53.36	52.33
<b>สถาบันฯ</b>				
สุทธิ	193	193	4,425	40,836
สัดส่วน (%)	9.09	9.09	8.36	8.30
<b>บัญชีบล.</b>				
สุทธิ	(238)	(238)	(795)	(6,187)
สัดส่วน (%)	9.31	9.31	7.02	7.31
<b>บุคคล</b>				
สุทธิ	1,296	1,296	3,024	70,042
สัดส่วน (%)	32.39	32.39	31.26	32.06

% ของมูลค่าการซื้อขายรายกลุ่มเทียบกับทั้งหมด

## การซื้อขายสุทธิแยกตามกลุ่มผู้ลงทุนของ S50 futures

(สัญญา)	19 มิ.ย.	WTD	MTD	YTD
<b>ต่างชาติ</b>	16,583	16,583	92,021	(108,344)
<b>สถาบัน</b>	(3,026)	(3,026)	(7,825)	41,374
<b>รายย่อย</b>	(13,557)	(13,557)	(84,196)	66,970

## การซื้อขายของต่างชาติในตลาดพันธบัตร

(ล้านบาท)	19 มิ.ย.	WTD	MTD	YTD
<b>ซื้อ</b>	3,448	3,448	49,669	580,409
<b>ขาย</b>	2,140	2,140	50,340	556,195
<b>สุทธิ</b>	1,309	1,309	(670)	24,213



**ทำไมเราจะเติบโตแข็งแกร่งที่สุดในกลุ่มธนาคาร**

เราคาดว่า BBL จะรายงานกำไร 2Q66 และปี 2566 เติบโตแข็งแกร่งที่สุดในกลุ่มธนาคาร โดยได้แรงหนุนจาก credit cost ที่ลดลง NIM ที่กว้างขึ้นพร้อมกับแนวโน้ม upside และสินเชื่อที่เติบโตอย่างยั่งยืน ซึ่งได้รับการสนับสนุนจากการอยู่ในสถานะที่จะได้รับประโยชน์มากที่สุดจากแรงส่งจากการย้ายฐานธุรกิจมายังอาเซียน เรายังคงเลือก BBL เป็นหุ้นเด่นของกลุ่มธนาคาร โดยคงราคาเป้าหมายไว้ที่ 197 บาท

**ปัจจัยกระตุ้น**

- เราคาดว่า credit cost ของ BBL จะลดลงทั้ง YoY และ QoQ ในสามไตรมาสที่เหลือของปีนี้ หลังจาก credit cost 1Q66 สูงกว่าเป้าหมายที่ 1.15% โดย BBL กล่าวว่าธนาคารเร่งตั้งสำรองเพิ่มใน 1Q66 คุณภาพสินทรัพย์ของธนาคารดูเหมือนจะอยู่ในระดับทรงตัว
- NIM ของ BBL ได้ประโยชน์จากการปรับขึ้นอัตราดอกเบี้ยและมีแนวโน้ม upside โดยหลังจากการปรับขึ้นอัตราดอกเบี้ยนโยบายครั้งล่าสุด 25 bps สู่ 2% เมื่อวันที่ 31 พ.ค. 2566 BBL ได้ปรับอัตราดอกเบี้ยเงินกู้เพิ่มขึ้น 20 bps ปรับอัตราดอกเบี้ยเงินฝากประจำเพิ่มขึ้น 10-25 bps และปรับอัตราดอกเบี้ยเงินฝากออมทรัพย์เพิ่มขึ้น 5 bps เราคาดว่า NIM จะเพิ่มขึ้น 5-7 bps ใน 2Q66 ประสิทธิภาพการ NIM ของเรา (+44 bps) มีแนวโน้ม upside เพราะว่ามีแนวโน้มไปได้ที่อัตราดอกเบี้ยนโยบายจะปรับขึ้นอีกสู่ 2.5% ใน 2H66 ซึ่งสูงกว่าสมมติฐานของเราที่ 2% SCB EIC คาดว่าอัตราดอกเบี้ยนโยบายของไทยจะค่อยๆ ปรับขึ้นสู่ระดับสูงสุดที่ 2.5% ใน 3Q66 เพราะเศรษฐกิจไทยมีแนวโน้มขยายตัวอย่างต่อเนื่อง ในขณะที่อัตราเงินเฟ้ออยู่ภายในกรอบเป้าหมายแล้ว

- BBL ยังคงเป้าหมายการเติบโตของสินเชื่อปี 2566 ไว้ที่ 4-6% (เทียบกับ 4% ในปี 2565) เป้าการเติบโตของสินเชื่อปี 2566 ของ BBL จำแนกตามประเภทสินเชื่อประกอบด้วย: 5-6% สำหรับสินเชื่อธุรกิจขนาดใหญ่, 3% สำหรับสินเชื่อธุรกิจขนาดกลาง, 3% สำหรับสินเชื่อธุรกิจขนาดเล็ก, 4-6% สำหรับสินเชื่อรายย่อย, 5-6% สำหรับสินเชื่อกิจการต่างประเทศ (4% ในปี 2565) และ 10-12% สำหรับ Permata BBL คาดว่าสินเชื่อจะเติบโตเพิ่มขึ้นในสามไตรมาสที่เหลือของปีนี้หลังจากสินเชื่อหดตัวลงตามฤดูกาลใน 1Q66 BBL อยู่ในสถานะดีที่สุดในแง่ที่จะได้รับประโยชน์จากแรงส่งจากการย้ายฐานธุรกิจมายังอาเซียน

**ผลกระทบ** เราคาดว่า BBL จะรายงานกำไร 2Q66 และปี 2566 เติบโตแข็งแกร่งที่สุดในกลุ่มธนาคาร เราคาดการณ์ในเบื้องต้นว่ากำไร 2Q66 จะเพิ่มขึ้น 55% YoY (NII สูงขึ้น) และ 7% QoQ (ตั้งสำรองลดลง, NII สูงขึ้น) สำหรับปี 2566 เราคาดว่ากำไรจะเติบโต 50% โดยได้แรงหนุนจาก credit cost ที่ลดลง 14 bps การเติบโตของสินเชื่อที่ 5% NIM ที่ปรับตัวดีขึ้น 44 bps non-NII ในระดับทรงตัว และอัตราส่วนต้นทุนต่อรายได้ที่ลดลง

**กลยุทธ์การลงทุนและคำแนะนำ** เรายังคงเลือก BBL เป็นหุ้นเด่นของกลุ่มธนาคาร โดยคงราคาเป้าหมายไว้ที่ 197 บาท (PBV 0.7 เท่า หรือ PE 8.55 เท่า สำหรับปี 2566)

**ความเสี่ยง:** 1) ความเสี่ยงด้านคุณภาพสินทรัพย์จากภาวะเศรษฐกิจโลกชะลอตัว 2) การขยายสินเชื่อได้ช้ากว่าคาดเนื่องจากความต้องการสินเชื่อชะลอตัวและการแข่งขันสูง และ 3) ผลกระทบจาก Fintech

กิตติมา สัตยพันธ์, CFA  
นักวิเคราะห์การลงทุนปัจจัยพื้นฐานด้านหลักทรัพย์  
0-2949-1003  
kittima.sattayapan@scb.co.th

## สรุปข่าวในและต่างประเทศ

### สรุปข่าวเศรษฐกิจและตลาดต่างประเทศ

**เศรษฐกิจโลก**

📌 **ยอดขายรถยนต์ของจีนพุ่ง 26.4% ในเดือนพ.ค. เมื่อเทียบรายปี** สมาคมผู้ผลิตรถยนต์แห่งประเทศไทย (CAAM) เปิดเผยข้อมูลว่า ยอดขายรถยนต์นั่งส่วนบุคคลของจีนในเดือนพ.ค. อยู่ที่ 2.05 ล้านคัน เพิ่มขึ้น 26.4%YoY โดยยอดขายที่พุ่งสูงขึ้นในเดือนที่แล้วเป็นผลมาจากกิจกรรมส่งเสริมการขายสำหรับการซื้อรถยนต์ในช่วงวันหยุดเทศกาลวันแรงงาน และราคาค่อย ๆ ลงที่เมื่อส่งมอบรถแล้ว ซึ่งกระตุ้นความคึกคักในกลุ่มผู้บริโภค - อินโฟเควสท์ (19 มี.ย. 66)

↔️ **"บลิงเกน" พบปะ "สี จิ้นผิง" เห็นพ้องสร้างเสถียรภาพความสัมพันธ์จีน-สหรัฐฯ** นายแอนโทนี บลิงเกน รัฐมนตรีกระทรวงการต่างประเทศของสหรัฐฯ ได้เข้าพบประธานาธิบดี สี จิ้นผิง ผู้นำจีน ที่กรุงปักกิ่งในวันจันทร์ โดยทั้งสองฝ่ายได้ตกลงที่จะร่วมมือกันเพื่อสร้างบรรยากาศการแลกเปลี่ยนที่เป็นธรรมและจะนำไปสู่ความขัดแย้ง - อินโฟเควสท์ (19 มี.ย. 66)

📌 **โกลด์แมนแซกส์หั่นคาดการณ์ GDP จีน ชี้ทางเลือกในการกระตุ้นศก.มีจำกัด** โกลด์แมน แซกส์ ปรับลดคาดการณ์เศรษฐกิจจีน ซึ่งสอดคล้องกับวอชิงตันโพสต์อีกหลายแห่งที่ปรับลดตัวเลขคาดการณ์เศรษฐกิจของจีนไปแล้วก่อนหน้านี้ โดยโกลด์แมน แซกส์ระบุว่า รัฐบาลจีนมีทางเลือกที่จำกัดในออกมาตราการกระตุ้นเศรษฐกิจ ที่นักวิเคราะห์ของโกลด์แมน แซกส์ ซึ่งรวมถึงนางฮู๋ ชาน ปรับลดคาดการณ์การขยายตัวของผลิตภัณฑ์มวลรวมในประเทศ (GDP) ของจีนในปี 2566 ลงสู่ระดับ 5.4% จากตัวเลขคาดการณ์เดิมที่ระดับ 6% พร้อมกับคาดการณ์ว่า การการเงินจะไม่ผ่อนคลายนโยบายเพิ่มเติมมากไปกว่าที่เคยดำเนินการในช่วงที่ผ่านมา ซึ่งรวมถึงในช่วงที่เศรษฐกิจตกต่ำในปี 2563 โกลด์แมน แซกส์ ระบุว่า การออกมาตราการกระตุ้นในภาคอสังหาริมทรัพย์และโครงสร้างพื้นฐานของจีนนั้น จะเป็นในลักษณะเจาะจงเป้าหมายและกระตุ้นในระดับปานกลาง เมื่อพิจารณาจากจำนวนประชากรที่ลดลง ระดับหนี้เพียงสูงชัน และกระแสเรียกร้องให้ประธานาธิบดี สี จิ้นผิง ควบคุมการเก็งกำไรในภาคอสังหาริมทรัพย์ - อินโฟเควสท์ (19 มี.ย. 66)

**ตลาดเงิน** ตลาดเงินสหรัฐปิดทำการวันจันทร์ที่ 19 มี.ย.เนื่องในวันจूनทีนธ์ (Juneteenth) - IQ Biz (20 มี.ย. 66)

**สินค้าโภคภัณฑ์** ตลาดน้ำมันและทองคำสหรัฐปิดทำการวันจันทร์ที่ 19 มี.ย.เนื่องในวันจूनทีนธ์ (Juneteenth) - IQ Biz (20 มี.ย. 66)

**ตลาดหุ้น** ตลาดหุ้นสหรัฐปิดทำการวันจันทร์ที่ 19 มี.ย.เนื่องในวันจूनทีนธ์ (Juneteenth) - IQ Biz (20 มี.ย. 66)

### สรุปข่าวเศรษฐกิจและตลาดในประเทศ

**เศรษฐกิจไทย**

📌 **รพท.เดินหน้าแก้หนี้ยั่งยืน จ่อออกมาตรการก.ก. ทั้ง 'ป้องกัน-สงวนหนี้เดิม' "รพท." คาดออกมาตรการ แก้หนี้ครัวเรือนอย่างยั่งยืน ก.ค.นี้** หวัง "แก้หนี้เดิม-ป้องกันการก่อหนี้ในอนาคต" ดันลูกหนี้เข้า "คลินิกแก้หนี้" เพิ่มครั้งปีหลัง อีก 5 หมื่นคน เตรียมเชิญผู้ประกอบการเข้าหารือหรือหลังกฎหมายกำกับเข้าชื่อผ่าน "คลินิกแก้หนี้" หลังปรับเกณฑ์ยอดเข้าชื่อกิจการ 1.8 หมื่นรายต่อเดือน - กรุงเทพธุรกิจ (20 มี.ย. 66)

↔️ **ตั้งรัฐบาลล่าช้าลดเชื่อมั่นนักลงทุน** นายธนิต โสรัตน์ รองประธานสภาองค์การนายจ้างผู้ประกอบการค้าและอุตสาหกรรมไทย (อีคอนไทย) เปิดเผยว่า เศรษฐกิจครึ่งปีหลังของประเทศไทยในภาพรวมยังคงทรงตัว ตามทิศทางเศรษฐกิจโลกที่ถดถอย ซึ่งมีผลต่อการส่งออกของไทยสะท้อนจากมูลค่าการส่งออกเดือน เม.ย.ที่ผ่านมา ติดลบ 7.6% ลดลงต่อเนื่องเป็นเดือนที่ 7 และยังมีตัวแปรจากความเสี่ยงที่จะเป็นปัจจัยเพิ่มเข้ามา จากการที่ประเทศไทยอาจจัดตั้งรัฐบาลได้ล่าช้า, กัยแล้งที่จะกดดันต่อผลผลิตภาคเกษตรของไทยในแง่ปริมาณที่ลดลง ที่จะกระทบต่อราคาสินค้าเกษตรที่ประชาชนบริโภคโดยตรงและวัตถุดิบอุตสาหกรรมเกษตรแปรรูปให้มีต้นทุนเพิ่ม - ไทยรัฐ (20 มี.ย. 66)

↔️ **ททท.ปั้นรายได้ท่องเที่ยวสายมู** นายยุทธศักดิ์ สุภสร ผู้ว่าการการท่องเที่ยวแห่งประเทศไทย (ททท.) เปิดเผยว่า ปัจจุบันการท่องเที่ยวมูหรือการท่องเที่ยวเชิงศรัทธา กำลังได้รับความนิยมในทั่วโลก และไทยเป็นจุดหมายปลายทางด้านการท่องเที่ยวที่เปี่ยมด้วยวัฒนธรรมอันโดดเด่น เชื่อมโยงไปถึงอัตลักษณ์ ความเชื่อของท้องถิ่นที่ตอบโจทย์การท่องเที่ยวสายศรัทธา อีกทั้งยังสร้างมูลค่าทางเศรษฐกิจได้อย่างมีนัยสำคัญ ดังนั้น ปี 66 ททท.จะบูมท่องเที่ยวสายมู โดยเปิด 12 เส้นทางท่องเที่ยวใหม่เพื่อดันรายได้ท่องเที่ยวสายมูให้ถึง 15,000 ล้านบาท เพิ่มขึ้นจากปี 62 ที่ข้อมูลกระทรวงพาณิชย์ ระบุว่า การท่องเที่ยวเชิงแสวงบุญสร้างรายได้สูงสุดถึง 10,800 ล้านบาท - ไทยรัฐ (20 มี.ย. 66)

**SET** SET ปิดที่ 1,556.92 จุด ลดลง 2.47 จุด (-0.16%) มูลค่าการซื้อขาย 32,866.08 ล้านบาท การซื้อขายหุ้น ดัชนีแกว่งแคบซึมตัว โดยดัชนีทำจุดต่ำสุด 1,550.75 จุด ทำจุดสูงสุดที่ 1,562.36 จุด - IQ Biz (19 มี.ย. 66)

**สื่อและสิ่งพิมพ์** ↔️ ผ่าน 4 เดือนแรกอุตสาหกรรมสื่อโฆษณา ไม่ฟื้นตัว แม้จะมีหน้าร้อน โฆษณารอบแบบนต์ใช้จ่ายเงิน รวมถึงกิจกรรมการเลือกตั้งครั้งใหญ่ พรรคการเมืองหาเสียง แต่บิเม็ดเงินไม่ขึ้น ขณะที่เดือน พ.ค. มีสัญญาณบวก เม็ดเงินสะพัดหมื่นล้าน โต 5% สินค้าอุปโภคบริโภคในครัวเรือนทยอยเพิ่ม - กรุงเทพธุรกิจ (20 มี.ย. 66)

**BCH** ↔️ BCH เตรียมเปิดศูนย์การรักษามะเร็งใน Q1/2567 รับนโยบาย "มะเร็งรักษาทุกที่" สิทธิประกันสังคม-ข้าราชการ มองผู้ป่วยมะเร็งโตปีละ 8-10% เดินหน้าขยายผู้ป่วยต่างชาติ คาดปีนี้ทะลุ 1 แสนราย พร้อมมองปีรายได้ปี 2566 คาด: 1.3 หมื่นล้านบาท - ก็นหุ้น (20 มี.ย. 66)

**CHIC** ↔️ CHIC ส่งสัญญาณแนวโน้มธุรกิจไตรมาส 3/2566 สดใส หลังสิงหาฟื้นตัว ดีมานด์เฟอร์นิเจอร์ดี ดันยอดขายเพิ่มขึ้น พร้อมเดินหน้าประมูลงานแนวราบ-แนวสูง ไซว้เบ็กถือแน่นอน 116 ล้านบาท ส่งชกออนไลน์ขายดี วางกลยุทธ์พัฒนาสินค้าหลากหลาย เน้นนวัตกรรม เร่งอัดโปรกระตุ้นยอด - ก็นหุ้น (20 มี.ย. 66)















**ILINK, ITEL** 📌 **ILINK-ITEL รับงานใหม่กว่า 317 ล้านบาท "อินเทอร์เน็ตลิ่ง คอมมิวนิเคชั่น" เซ็นกฟก.** งานสายส่งระบบ 115 ครัว สถาปไฟฟ้บางละมุง 2 มูลค่า 191 ล้านบาท ส่วน "อินเทอร์เน็ตลิ่ง เทลคอม" เซ็นกฟก. เหมาะตรวจซ่อมและบำรุงรักษาโครงข่ายสายเคเบิลใยแก้วนำแสง มูลค่า 124 ล้านบาท ผู้บริหารมั่นใจงานไหลเข้าต่อเนื่อง ดันเบ็กถือแกร่ง - ข่าวหุ้น (20 มี.ย. 66)

**สรุปข่าวเศรษฐกิจและตลาดในประเทศ (ต่อ)**

<b>ITTHI</b>	↔ ITTHI จัดงานปีนี้โตโดด เดินเกมเจาะงานภาครัฐ ปักเป้ารับทรัพย์ปีนี้ 500 ล้านบาท จากปีก่อน 9 ล้านบาท รั้งปัจจัยหนุนสินค้านวัตกรรมทำเงิน แยมครึ่งปีหลังมูลค่าลงทุนอุปกรณ์ส่องสว่าง 8 พันล้านบาท คาดคว้าได้ 2 พันล้านบาท พร้อมเดินหน้าโครงการ Smart City – กั้นหุ้น (20 มิ.ย. 66)
<b>MINT</b>	↔ MINT ประกาศ “โมเนอร์ โฮเทลส์” เปิดตัวโครงการโรงแรมอนันตรา ในโรจนา ณ เมื่อนีออม ซาอุดีอาระเบีย คาดจะเริ่มทยอยเปิดให้บริการปี 69 – กั้นหุ้น (20 มิ.ย. 66)
<b>SIRI</b>	↔ SIRI ครองแชมป์ราคาขายเฉลี่ยต่อตารางเมตรสูงสุดในประเทศไทย กับราคาขายเฉลี่ยต่อตารางเมตรสูงสุดในประเทศไทยที่ 1,000,000 บาทต่อตารางเมตร ของโครงการ 98 WIRELESS ดอกย้ำเจ้าตลาดซูเปอร์ลักซ์ชีวิไทยตัวจริง – กั้นหุ้น (20 มิ.ย. 66)
<b>STARK</b>	🔴 STARK เร่งเอาผิด ผู้เกี่ยวข้อง หลังงบการเงินสะท้อนชัดเจนผิดปกติ พร้อมยืนยันกรณีโอนเงินเข้า “เอเชีย แปซิฟิก” ดำเนินการโดยบอร์ดผู้มีอำนาจ ในช่วงเวลานั้น ขณะผู้ถือหุ้นไม่มีส่วนเกี่ยวข้อง ด้าน นักลงทุนทั้ง “สถาบัน-รายย่อย” รวมตัวฟ้องแบบกลุ่มเรียกค่าเสียหายส่วน ตลก. ประเทศให้ STARK เข้าข่าย ถูกเพิกถอน หลังส่วนผู้ถือหุ้นต่ำศูนย์ เตรียมขึ้น SP อีกครั้ง 1 ก.ค.นี้ – กรุงเทพธุรกิจ (20 มิ.ย. 66)
<b>TBN</b>	🟢 TBN แจกผลตอบแทนผู้ถือหุ้นถ้วนหน้า ปิดไตรมาสแรก ยืนเหนือจงบ 150% อยู่ที่ 42.50 บาท เพิ่มขึ้น 25.50 บาท จากราคาไอพีโอ 17.00 บาท เตรียมนำเงินระดมทุนขยายธุรกิจพัฒนาซอฟต์แวร์ และบุคลากรรับกระแสการทำดิจิทัลทรานส์ฟอร์มเมชัน ตั้งเป้ารายได้ปีนี้ 450-460 ล้านบาท โต 30-40% – กั้นหุ้น (20 มิ.ย. 66)
<b>TOA</b>	🔴 TOA วุ่นหนัก “วนริชต์ ตั้งคารวคุณ” ถูกโยกอยู่ในบริษัทที่ช่วย STARK แต่งบบ ด้าน STARK แจงการดำเนินการเกิดจากกรรมการผู้มีอำนาจผู้ถือหุ้นไม่เกี่ยวข้อง ขณะที่ TOA ย้ำไม่เกี่ยวพัน STARK วงในรับ นายประจักษ์ ผู้นำ TOA ต้องการกอบกู้ชื่อเสียงเข้าไปดูแลเข้ม เตรียมปลดคนเพื่อปลัดอดจ้อ – กั้นหุ้น (20 มิ.ย. 66)
<b>WHA</b>	↔ ไทยเตรียมจัดงานประชุมนักธุรกิจจีนโลก (WCEC) ครั้งที่ 16 บึก WHA มองบวกอานิสงส์ลูกค้าจีนเพิ่มขึ้น แยมพอร์ตลูกค้าเจรจาอยู่กว่า 3-4 พันไร่ ระบุเป็นลูกค้าจีนกว่า 50% ผนวกครึ่งปีหลังเล็งปรับเพิ่มเป้ายอดขายที่ดินเพิ่ม – กั้นหุ้น (20 มิ.ย. 66)

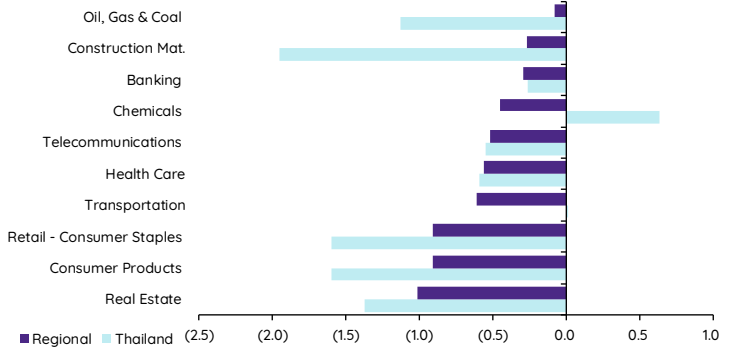
## Update ภาวะตลาด

### การเคลื่อนไหวของตลาดทั่วโลก

	Performance (%)							PE (x)		EPS gth (%)		PBV (x)		ROE (%)	
	19-Jun	Index	Chg (pts)	1D	WTD	MTD	YTD	23F	24F	23F	24F	23F	24F	23F	24F
S&P 500		4,410	0.00	0.0	0.0	5.5	14.8	20.0	18.3	(1.3)	9.5	4.0	3.6	18.1	18.5
Euro Stoxx 600		462	(4.76)	(1.0)	(1.0)	2.3	8.7	12.9	12.0	3.0	7.3	1.7	1.6	12.4	12.5
Japan		33,370	(335.66)	(1.0)	(1.0)	8.0	27.9	21.8	18.7	6.9	16.2	1.9	1.8	8.8	9.7
Hang Seng		19,913	(127.48)	(0.6)	(0.6)	9.2	0.7	9.9	9.0	8.9	10.0	1.1	1.0	10.8	11.0
MSCI Asia x J		659	0.00	0.0	0.0	6.8	6.5	14.7	12.1	3.2	21.4	1.5	1.4	10.0	11.2
Philippines		6,450	(58.00)	(0.9)	(0.9)	(0.4)	(1.8)	12.2	10.9	12.5	11.6	1.4	1.2	11.2	11.3
Indonesia		6,686	(12.49)	(0.2)	(0.2)	0.8	(2.4)	13.8	12.7	2.8	8.5	1.9	1.7	13.5	13.4
Malaysia		1,387	(1.28)	(0.1)	(0.1)	0.0	(7.2)	13.6	12.6	195.3	7.9	1.3	1.2	9.3	9.6
Thailand		1,557	(2.47)	(0.2)	(0.2)	1.5	(6.7)	16.8	14.8	(1.1)	13.5	1.5	1.5	9.1	10.1
<b>Asean 4 - simple avg.</b>				<b>(0.3)</b>	<b>(0.3)</b>	<b>0.5</b>	<b>(4.5)</b>	<b>14.1</b>	<b>12.8</b>	<b>52.4</b>	<b>10.4</b>	<b>1.5</b>	<b>1.4</b>	<b>10.8</b>	<b>11.1</b>
China		3,256	(17.53)	(0.5)	(0.5)	1.6	5.4	11.3	9.9	24.2	14.4	1.3	1.2	11.5	12.0
India		63,168	(216.28)	(0.3)	(0.3)	0.9	3.8	20.7	17.6	20.7	17.5	3.2	2.8	15.0	15.6
Singapore		3,241	(18.86)	(0.6)	(0.6)	2.6	(0.3)	10.6	10.2	22.9	3.7	1.1	1.0	10.0	10.0
Taiwan		17,275	(14.35)	(0.1)	(0.1)	4.2	22.2	18.6	15.0	(32.0)	24.2	2.2	2.0	11.9	13.5
Korea		2,610	(16.29)	(0.6)	(0.6)	1.3	16.7	15.4	10.2	(26.8)	51.3	1.0	0.9	6.3	8.9
<b>Others</b>				<b>(0.4)</b>	<b>(0.4)</b>	<b>2.1</b>	<b>9.6</b>	<b>15.3</b>	<b>12.6</b>	<b>1.8</b>	<b>22.2</b>	<b>1.7</b>	<b>1.6</b>	<b>10.9</b>	<b>12.0</b>

### การเคลื่อนไหวรายกลุ่มอุตสาหกรรมของตลาดหุ้นภูมิภาค

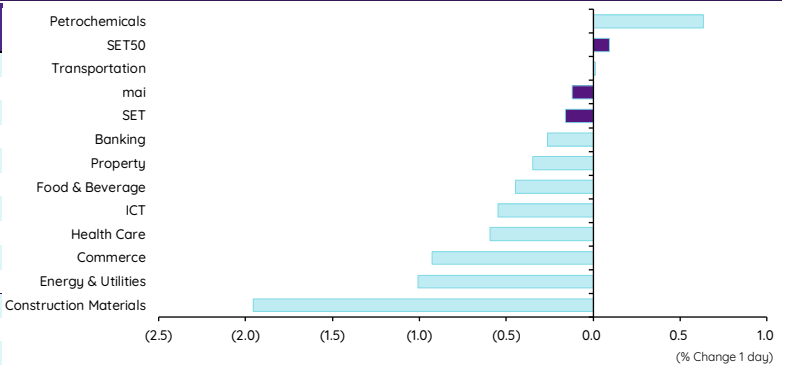
	Price performance (%) *			
	19-Jun	WoW	MoM	YTD
Banking	(0.29)	(0.70)	(2.43)	(1.62)
Chemicals	(0.45)	0.81	(0.38)	3.04
Construction Mat.	(0.27)	0.92	9.35	14.39
Consumer Products	(0.91)	0.96	(4.22)	(3.79)
Health Care	(0.56)	0.08	(2.06)	(0.20)
Oil, Gas & Coal	(0.08)	0.73	(0.67)	(2.28)
Real Estate	(1.01)	0.10	(4.78)	(11.88)
Retail - Consumer Staples	(0.91)	0.96	(4.22)	(3.79)
Telecommunications	(0.52)	(0.29)	0.19	7.12
Transportation	(0.61)	0.18	(1.02)	(0.39)



\* การเคลื่อนไหวรายกลุ่มอุตสาหกรรมของตลาดหุ้นภูมิภาค (%) อินทิเซต US\$ และการเคลื่อนไหวรายกลุ่มอุตสาหกรรมของตลาดหุ้นไทย (%) อินทิเซตบาท

### การเคลื่อนไหวรายกลุ่มอุตสาหกรรมของตลาดหุ้นไทย

	Price performance (%)			
	19-Jun	WoW	MTD	YTD
Banking	(0.26)	(0.96)	1.18	1.16
Commerce	(0.93)	(0.73)	(3.31)	(8.57)
Construction Materials	(1.96)	(1.83)	0.30	(7.87)
Energy & Utilities	(1.01)	(0.25)	2.08	(15.30)
Food & Beverage	(0.45)	(0.53)	1.56	(7.48)
Health Care	(0.59)	(1.92)	0.20	(2.87)
ICT	(0.55)	(1.53)	(0.90)	(5.36)
Petrochemicals	0.64	1.62	7.26	(14.17)
Property	(0.35)	(1.06)	0.71	(8.88)
Transportation	0.01	(0.34)	1.92	(7.21)
SET	(0.16)	0.36	1.52	(6.70)
SET50	0.09	1.05	2.71	(5.53)
MAI	(0.12)	(4.05)	(1.96)	(17.81)



### มูลค่าการซื้อขาย 10 อันดับ

Stock	Price (฿)	Value (฿tmn)	Chg (%)
DELTA	117.50	2,261.33	5.38
KBANK	130.00	1,249.91	(0.38)
PTTEP	150.50	960.23	(1.63)
AOT	71.50	774.03	0.35
TOA	26.25	766.78	(15.32)
SCC	329.00	713.25	(0.60)
PTTGC	38.50	658.87	1.32
SCB	107.00	643.47	0.47
PTT	31.50	708.87	(0.79)
WHA	4.54	609.27	(2.58)

### ราคาเพิ่มขึ้น 10 อันดับ

Stock	Price (฿)	Value (฿tmn)	Chg (%)
B	0.08	5.94	14.29
W	0.80	44.75	12.68
MALEE	8.90	258.24	11.95
APCO	6.65	42.31	11.76
URBNPF	2.00	0.00	10.50
PPPM	0.11	1.31	10.00
PLUS	7.95	54.32	8.90
TIPCO	12.50	121.35	8.70
MOSHI	52.50	143.51	7.14
WAVE	0.17	10.36	6.25

### ราคาลดลง 10 อันดับ

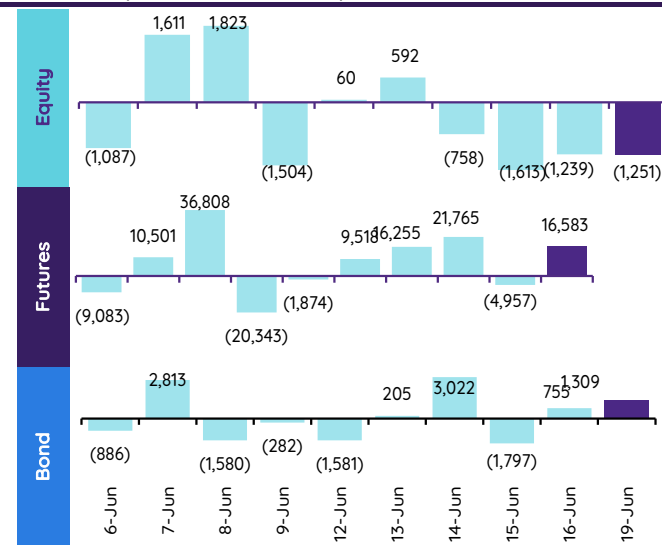
Stock	Price (฿)	Value (฿tmn)	Chg (%)
STARK	0.05	3.97	(37.50)
NEW	115.50	0.03	(15.69)
TOA	26.25	766.72	(15.32)
NC	7.00	4.19	(15.15)
INGRS	0.59	9.78	(13.24)
BTNC	20.50	0.92	(10.87)
PRTR	5.90	50.95	(9.92)
KC	0.10	0.13	(9.09)
EMC	0.11	0.22	(8.33)
TFI	0.11	0.06	(8.33)

## ทิศทางของกระแสเงินทุนต่างชาติ

การเคลื่อนย้ายเงินทุนต่างชาติในตลาดหุ้นภูมิภาค

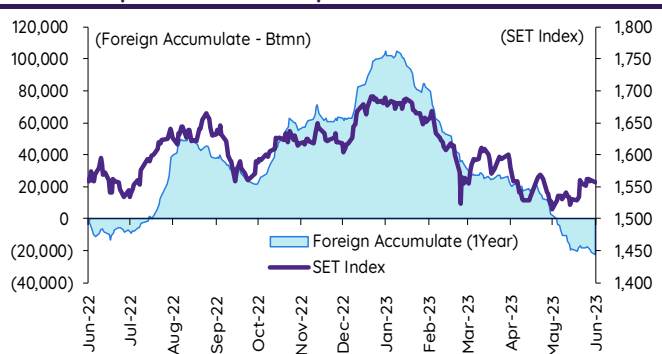
(US\$ Mn)	Thailand	Indonesia	Philippines	Malaysia	Vietnam	India	Taiwan	South Korea	Japan
<b>Daily</b>									
19-Jun-23	(36)	(27)	(9)		(4)		(139)	(438)	
16-Jun-23	(36)	(59)	109	(5)	20	22	126	393	
15-Jun-23	(47)	(18)	4	(12)	17	399	344	(32)	
14-Jun-23	(22)	(47)	(10)	(10)	26	226	105	(159)	
13-Jun-23	17	(8)	(4)	(17)	8	267	1,310	269	
<b>Weekly</b>									
<b>WTD</b>	<b>(36)</b>	<b>(27)</b>	<b>(9)</b>	<b>(41)</b>	<b>(4)</b>	<b>843</b>	<b>(139)</b>	<b>(438)</b>	<b>9,504</b>
16-Jun-23	(85)	(176)	100	(41)	73	843	2,122	241	0
9-Jun-23	24	(14)	(8)	(96)	(21)	305	56	68	9,504
2-Jun-23	(249)	93	(77)	(110)	(50)	1,436	1,956	1,185	4,366
26-May-23	(352)	146	43	(13)	(101)	895	2,279	1,066	2,697
<b>Monthly</b>									
<b>MTD</b>	<b>(192)</b>	<b>(217)</b>	<b>78</b>	<b>(162)</b>	<b>33</b>	<b>1,548</b>	<b>2,473</b>	<b>182</b>	<b>13,870</b>
May-23	(967)	109	(81)	(159)	(131)	5,008	5,205	3,114	17,709
Apr-23	(231)	828	34	(56)	(118)	1,923	(2,553)	616	34,505
Mar-23	(792)	272	(498)	(301)	117	1,816	(30)	(689)	(21,944)
<b>YTD</b>	<b>(2,911)</b>	<b>1,166</b>	<b>(487)</b>	<b>(801)</b>	<b>37</b>	<b>5,996</b>	<b>13,096</b>	<b>9,382</b>	<b>45,544</b>

## ยอดซื้อขายสุทธิรายวันของนักลงทุนต่างชาติในประเทศไทย

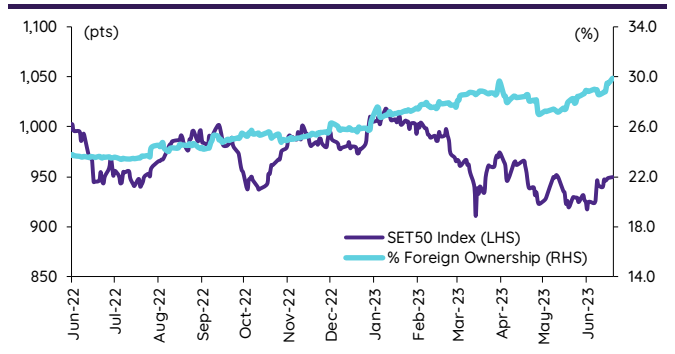


	Equity (Btmn)	SET50 futures (Contract)	Bond (Btmn)*	Bond (Btmn)
<b>Daily</b>				
19-Jun-23	(1,251)	16,583	3,145	1,309
<b>Weekly</b>				
<b>WTD</b>	<b>(1,251)</b>	<b>16,583</b>	<b>3,145</b>	<b>1,309</b>
16-Jun-23	(2,957)	40,707	7,706	603
9-Jun-23	844	17,883	3,377	65
2-Jun-23	(8,615)	9,275	1,733	(5,499)
26-May-23	(12,189)	22,910	4,265	(18,358)
<b>Monthly</b>				
<b>MTD</b>	<b>(6,654)</b>	<b>92,021</b>	<b>17,365</b>	<b>(670)</b>
May-23	(33,276)	(14,921)	(2,765)	22,885
Apr-23	(7,885)	(78,214)	(14,787)	(20,793)
Mar-23	(31,708)	116,388	22,002	31,345
<b>Quarterly</b>				
<b>QTD</b>	<b>(47,815)</b>	<b>(1,114)</b>	<b>(186)</b>	<b>1,421</b>
1Q23	(56,876)	(107,230)	(22,225)	22,792
4Q22	52,459	106,759	21,545	105,445
3Q22	37,606	1,819	715	(707)
2Q22	1,765	(59,103)	(11,018)	22,811
<b>YTD</b>	<b>(104,691)</b>	<b>(108,344)</b>	<b>(22,412)</b>	<b>24,213</b>
<b>2022</b>	<b>202,694</b>	<b>80,374</b>	<b>17,729</b>	<b>213,107</b>
<b>2021</b>	<b>(48,578)</b>	<b>6,283</b>	<b>1,695</b>	<b>212,522</b>

## การซื้อขายสุทธิสะสมของนักลงทุนต่างชาติ และ SET



## SET50 และสัดส่วนการถือครองของต่างชาติ (ไม่รวม NVDR)



## การซื้อขายสุทธิของนักลงทุนต่างชาติ

สัดส่วนการถือครองหุ้นของนักลงทุนต่างชาติเปลี่ยนแปลงมากที่สุด 10 อันดับ

	Fgn hld (%)	Δ Fgn (M.shares)	Buy* (Btmn)		Fgn hld (%)	Δ Fgn (M.shares)	Sell* (Btmn)		Buy* (Btmn)	Sell* (Btmn)
BDMS	22.64	52.91	1,508	TIDLOR	34.90	(113.27)	(2,764)	DELTA	330	BANPU (193)
ADVANC	35.97	1.71	369	BBL	28.21	(1.28)	(206)	TIDLOR	151	PTT (168)
GULF	36.92	3.87	179	TIDLOR	34.90	(113.27)	(2,764)	TTB	47	PTTEP (140)
OR	3.17	6.51	137	CPALL	29.79	(2.86)	(183)	MTC	42	JMT (129)
MINT	30.46	3.43	118	SCB	18.90	(0.79)	(84)	MASTER	41	GULF (84)
AOT	8.67	1.32	94	SCC	11.47	(0.25)	(83)	KTB	37	PTTGC (83)
CRC	13.16	2.08	83	PTTGC	10.78	(1.95)	(75)	CENTEL	36	CPALL (74)
WHA	11.61	17.35	79	LH	14.56	(8.29)	(70)	D	23	KBANK (71)
KBANK	44.45	0.60	79	CPF	24.68	(3.08)	(65)	BTG	19	CBG (68)
BH	32.29	0.21	49	TOP	12.77	(1.09)	(50)	SIRI	17	TU (65)

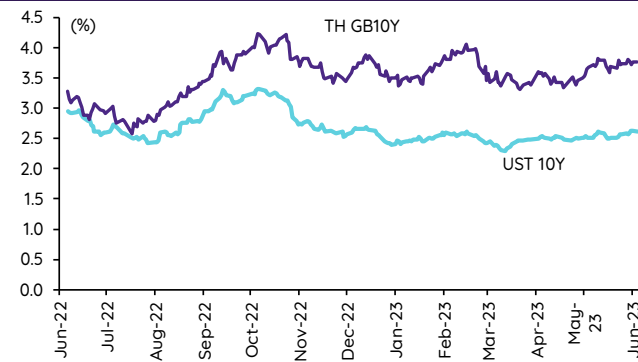
\* ฐานการถือครอง InnovestX Research

## Update ราคาสินทรัพย์ประเภทต่างๆ

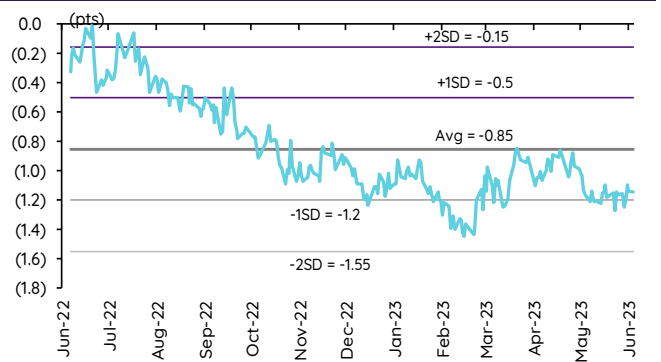
### ดัชนีชี้วัดที่สำคัญ

	ราคาปิด	19 มิ.ย.	WoW	MoM	YoY	YTD
<b>ดัชนีความเชื่อมั่น</b>						
VIX Index	14.19	4.80	(5.46)	(15.59)	(54.42)	(34.52)
Europe CDS (bps)	75.916	0.02	(1.47)	(6.76)	(36.07)	(14.70)
LIBOR OIS Spread (bps)	0.2889	0.00	(1.29)	4.32	21.85	12.59
TED Spread (bps)	0.2949	0.00	(4.61)	11.94	(23.64)	(12.95)
<b>อัตราแลกเปลี่ยน:</b>						
Dollar Index	102.48	0.18	(1.11)	(0.69)	(2.07)	(0.98)
สหรัฐดอลลาร์/บาท	34.50	(0.38)	(0.22)	0.67	(1.99)	0.01
ยูโร/สหรัฐดอลลาร์	1.09	(0.18)	1.52	1.09	4.02	2.03
สหรัฐดอลลาร์/เยนญี่ปุ่น	141.90	0.06	1.65	2.92	5.15	8.24
<b>ตราสารหนี้: (เปลี่ยนแปลง basis points)</b>						
อัตราอ้างอิงพันธบัตรรัฐบาลไทย 2 ปี	2.13%	(0.28)	3.55	11.19	37.78	49.89
อัตราอ้างอิงพันธบัตรรัฐบาลไทย 10 ปี	2.62%	(0.78)	4.11	11.01	(42.97)	(2.49)
อัตราอ้างอิงพันธบัตรรัฐบาลสหรัฐ 2 ปี	4.76%	3.48	20.15	48.73	156.20	32.12
อัตราอ้างอิงพันธบัตรรัฐบาลสหรัฐ 10 ปี	3.82%	5.07	9.58	13.76	58.47	(5.31)
<b>สินค้าโภคภัณฑ์:</b>						
CRB Index	553.71	0.14	1.28	1.88	(10.33)	(0.19)
ทองคำแท่ง (ดอลลาร์ต่อออนซ์)	1,949.11	(0.42)	(0.40)	(1.43)	5.97	6.88
ค่าการกลั่น (ดอลลาร์ต่อบาร์เรล)	5.89	17.80	0.17	1.55	(77.65)	(44.12)
น้ำมันตลาดดูไบ (ดอลลาร์ต่อบาร์เรล)	75.20	0.00	3.85	(0.79)	(33.29)	(2.59)
น้ำมันตลาดนิวยอร์ก (ดอลลาร์ต่อบาร์เรล)	71.78	0.00	6.94	0.32	(34.48)	48.18
ค่าระวางเรือ (จุด)	1,065.00	(1.02)	0.85	(23.05)	(58.69)	(29.70)

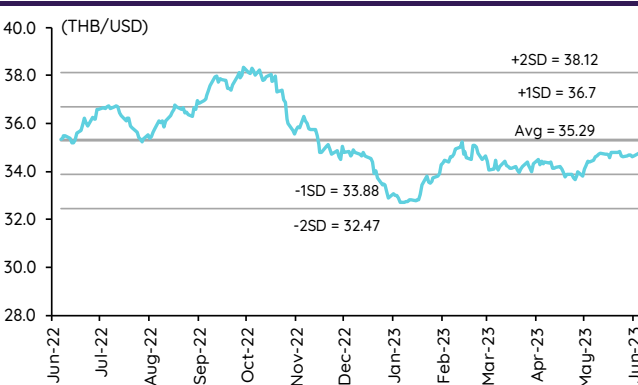
### อัตราผลตอบแทนพันธบัตร 10 ปี ของไทยและสหรัฐฯ



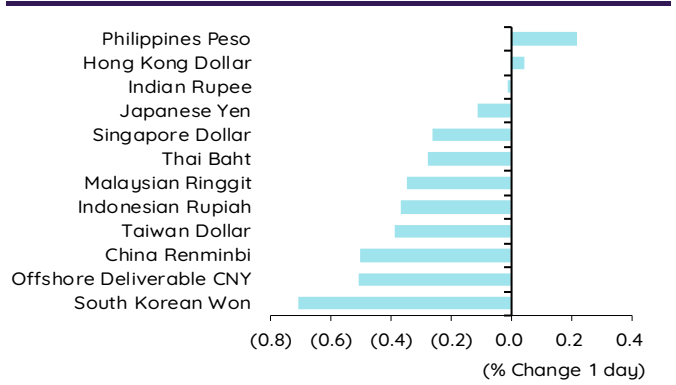
### ผลต่างอัตราผลตอบแทนพันธบัตร 10 ปี ของไทยและสหรัฐฯ



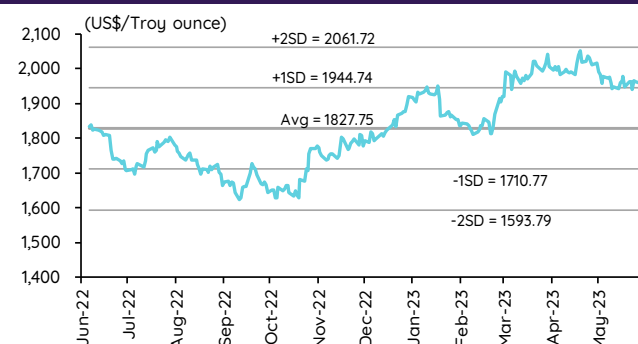
### อัตราแลกเปลี่ยน THB/USD



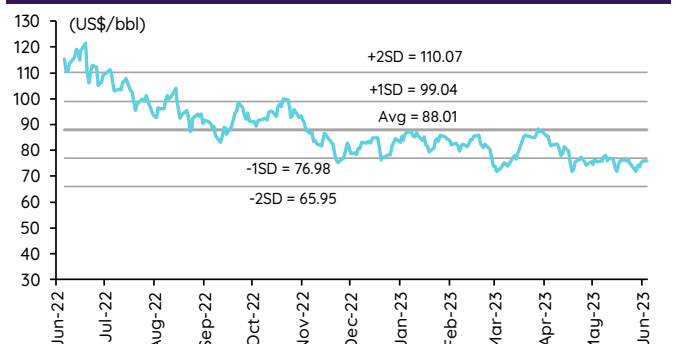
### การเคลื่อนไหวของอัตราแลกเปลี่ยนในภูมิภาคต่อดอลลาร์ สรอ



### ทองคำ



### น้ำมันดิบ Brent



Note: Standard deviation (SD) ไม่ใช่สัญญาณซื้อขายหรือขาย



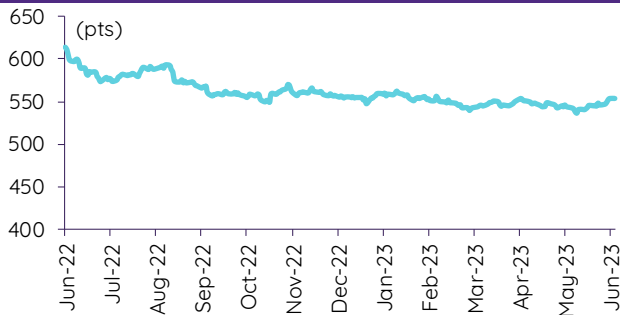
## Update ราคาสินค้าโภคภัณฑ์

	As of 19-Jun-23	-1W %	Avg. Price QTD in 2Q23	% QoQ	% YoY	Avg. Price in '22	% YoY	Avg. Price in '23	% YoY	Update
<b>CRB Index</b>	<b>553.71</b>	1.4	546.16	(1.0)	(9.5)	592.61	10.66	549.19	(7.3)	Daily
<b>Energy Prices</b>										
Crude Oil - Dubai (US\$/bbl)	75.94	0.8	78.00	(1.9)	(19.5)	97.10	41.01	78.81	(18.8)	Daily
Brent Crude (US\$/bbl)	75.93	1.6	78.56	(3.4)	(21.1)	99.93	41.71	80.06	(19.9)	Daily
West Texas Int. Cushing (US\$/bbl)	71.78	2.3	74.22	(2.5)	(25.4)	94.54	38.91	75.23	(20.4)	Daily
Crude Oil - Asia-Pacific Tapis Oil Spot (US\$/bbl)	78.60	0.2	81.42	(5.1)	(18.2)	107.55	49.75	83.75	(22.1)	Daily
Natural Gas Henry Hub (US\$/mmBTU)	2.62	15.8	2.47	(22.7)	(28.7)	4.61	67.16	2.86	(37.9)	Daily
Coal Price NEX (US\$/MT)	130.10	(4.4)	169.38	(36.2)	(37.4)	364.93	163.91	266.64	92.8	Friday
<b>Oil Product Prices and Gross Refinery Margin</b>										
Gas Oil 500 ppm Sulfur Singapore (US\$/bbl)	94.10	4.3	91.40	(13.7)	(17.9)	128.47	68.59	99.18	(22.8)	Daily
Gas Oil - Dubai (US\$/bbl)	18.16	22.3	13.40	(49.2)	(7.7)	31.37	327.29	20.37	(35.1)	Daily
Gasoline, 92 RON Spot (US\$/bbl)	87.34	(1.2)	88.88	(16.1)	(19.2)	109.73	43.14	91.90	(16.3)	Daily
Gasoline - Dubai (US\$/bbl)	11.40	(12.3)	10.88	(27.5)	(17.5)	12.63	62.02	13.09	3.7	Daily
Fuel Oil 180 Singapore Spot (US\$/bbl)	66.64	1.3	67.25	(36.5)	(20.6)	79.55	29.19	65.01	(18.3)	Daily
Fuel Oil - Dubai (US\$/bbl)	(9.30)	(3.2)	(10.74)	(34.6)	(11.4)	-17.55	140.85	(13.80)	(21.4)	Daily
Jet Kerosene - Spot Price (US\$/bbl)	94.55	4.1	92.17	(13.0)	(14.9)	124.29	68.00	99.59	(19.9)	Daily
Jet Kerosene - Dubai (US\$/bbl)	18.61	20.4	14.17	(46.5)	23.6	27.19	430.89	20.78	(23.6)	Daily
SG Refinery Margin (US\$/bbl)	5.89	0.2	8.26	28.9	1.7	6.37	81.76	6.37	(40.7)	Daily
<b>Olefins Product Prices and Spread</b>										
Ethylene, FOB Japan Spot (US\$/MT)	715	(4.7)	856	(0.0)	(23.1)	1,001	(0.87)	858	(14.3)	Tuesday
Ethylene Spread (US\$/MT)	172	(9.0)	238	436.7	3.5	212	(41.19)	196	(7.6)	Daily
Propylene (Olefins), FOB Japan Spot (US\$/MT)	735	(0.7)	859	(6.9)	(21.6)	990	(15.4)	894	(9.7)	Tuesday
Propylene Spread (US\$/MT)	192	7.2	241	7.8	13.4	201	(43.60)	232	15.4	Daily
Naphtha - Singapore Spot FOB (US\$/MT)	543	(3.2)	618	(11.6)	(30.0)	789	2156	662	(16.1)	Daily
<b>Polyolefins Prices and Spread</b>										
Polye HDPE SE Asia (US\$/MT)	990	0.0	1,053	(0.7)	(18.6)	1,180	0.08	1,062	(10.0)	Tuesday
HDPE-Naphtha Spread (US\$/MT)	447	4.2	434	186.1	6.2	391	(26.19)	401	2.4	Daily
Polye LDPE-Film, CFR SE Asia Spot (US\$/MT)	960	(2.0)	1,063	(7.5)	(34.0)	1,438	(5.75)	1,110	(22.8)	Tuesday
LDPE-Naphtha Spread (US\$/MT)	417	(0.5)	445	127.8	(38.8)	649	(25.96)	448	(31.0)	Daily
PP Film, Spot South East Asia (US\$/MT)	930	(2.1)	1,026	(4.1)	(21.6)	1,174	(9.60)	1,049	(10.6)	Tuesday
PP Spread (US\$/MT)	387	(0.5)	408	10.2	(4.2)	385	(40.72)	387	0.6	Daily
<b>MEG Prices and Spread</b>										
MEG, CFR South East Asia (US\$/MT)	475	0.0	506	(3.5)	(26.5)	585	(13.93)	516	(11.7)	Tuesday
MEG Spread (US\$/MT)	32	217.0	-24	201.8	2,768.6	-36	(167.17)	-15	n.m.	Tuesday
<b>Aromatics Product Prices and Spread</b>										
Paraxylene, FOB USG Spot (US\$/MT)	1,060	1.0	1,093	(0.6)	(4.9)	1,261	40.96	1,096	(13.0)	Tuesday
Paraxylene Spread (US\$/MT)	417	1.3	433	1.5	30.3	442	42.51	430	(2.9)	Tuesday
Paraxylene - 92 RON Spread (US\$/MT)	315	6.3	335	14.2	59.3	325	35.01	312	(3.8)	Daily
Toluene, FOB Korea Spot (US\$/MT)	845	(1.2)	879	0.4	(0.6)	963	32.26	877	(8.9)	Tuesday
Benzene, CFR Japan Spot (US\$/MT)	790	(1.9)	905	(4.5)	(17.1)	1,057	13.52	929	(12.1)	Tuesday
Benzene Spread (US\$/MT)	315	0.2	369	9.8	23.2	367	4.35	351	(4.4)	Daily
Benzene - 92 RON Spread (US\$/MT)	45	(12.3)	147	3.4	(4.0)	121	(56.40)	145	19.7	Daily
Condensate (US\$/MT)	643	0.8	660	(1.9)	(19.2)	818	40.13	667	(18.6)	Daily
<b>PTA Prices and Spread</b>										
PTA, CFR South East Asia (US\$/MT)	790	0.6	820	2.1	(3.6)	885	25.47	811	(8.4)	Tuesday
PTA Spread (US\$/MT)	80	(2.1)	88	31.6	8.9	40	(62.02)	76	89.3	Tuesday
<b>PVC Prices and Spread</b>										
PVC, CFR South East Asia (US\$/MT)	780	(2.5)	838	(6.9)	(39.9)	1,152	(20.27)	871	(24.4)	Tuesday
Ethylene Spread (US\$/MT)	608	(0.5)	600	(18.9)	(48.5)	940	(13.31)	675	(28.2)	Tuesday
Ethylene Dichloride CFR Far East Asia (US\$/MT)	335	0.0	317	9.1	(62.6)	543	(26.02)	303	(44.2)	Tuesday
<b>Metal</b>										
Gold (US\$/Troy Ounce)	1,950	(0.5)	1,987	5.1	5.7	1,802	0.17	1,935	7.4	Daily
LME Copper 3 Month Rolling Forward (US\$/MT)	8,542	2.4	8,504	(5.0)	(14.8)	8,805	(5.25)	8,746	(0.7)	Daily
Silver Future (US\$/Troy Ounce)	24	(0.5)	25	7.4	#DIV/0!	21	n.a.	24	11.5	Daily
China Composite Steel Prices (CNY/MT)	4,144	1.4	4,202	(6.6)	(19.4)	4,770	(12.85)	4,361	(8.6)	Daily
<b>Agriculture Prices</b>										
Malaysian Crude Palm Oil Spot Price(MYR/MT)	3,748	9.4	3,867	(3.6)	(37.1)	5,136	15.59	3,946	(23.2)	Daily
SGX Ribbed Smoked Sheet 3 (RSS3) Futures (US\$/KG)	149	(5.5)	156	(3.6)	(26.0)	184	(11.85)	159	(13.7)	Daily
Sugar #11 (US\$/LB)	26	4.4	25	29.5	46.1	17	19.51	22	24.4	Daily
<b>Freight Rate</b>										
Baltic Freight Index: BDIY	1,065	0.9	1,353	32.8	(33.8)	1,931	(33.89)	1,173	(39.2)	Daily
Baltic Supramax Index: BSI58	748	1.6	1,026	10.8	(55.1)	2,006	(17.27)	973	(51.5)	Daily

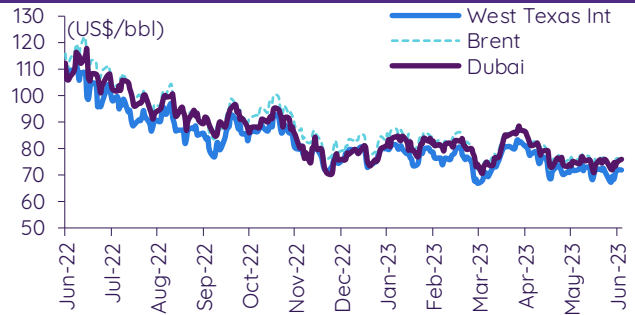
ที่มา: Bloomberg Finance LP., IQ Professional, BANPU IIR: InnovestX Research

## Update ราคาสินค้าโภคภัณฑ์

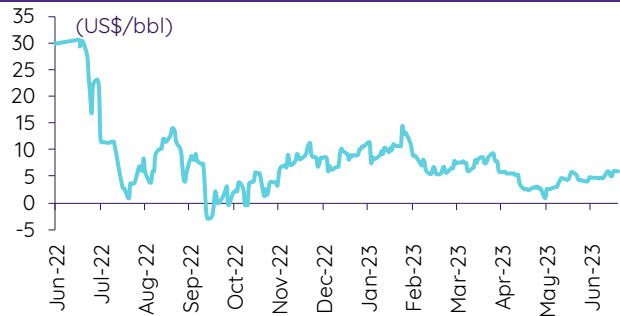
### CRB US Spot All Commodities Price Index



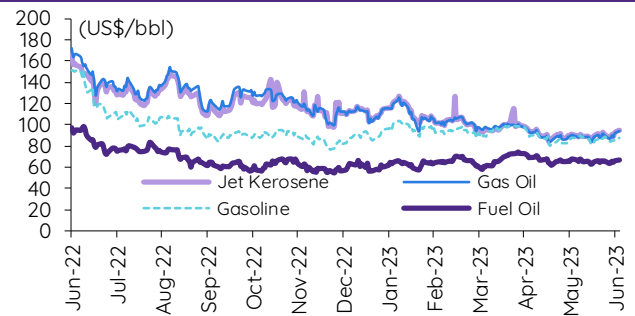
### Crude prices



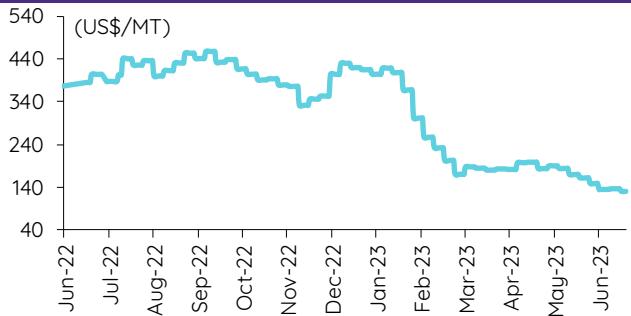
### SG Dubai Hydrocracking Refinery Margin



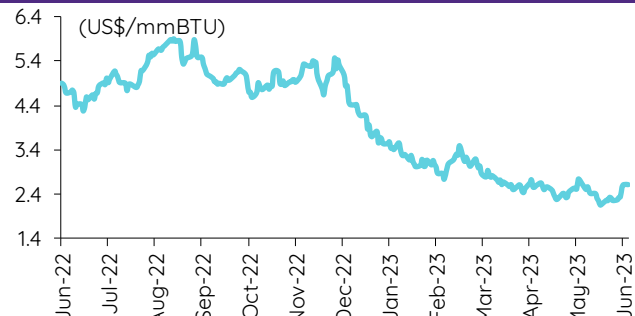
### Oil product prices



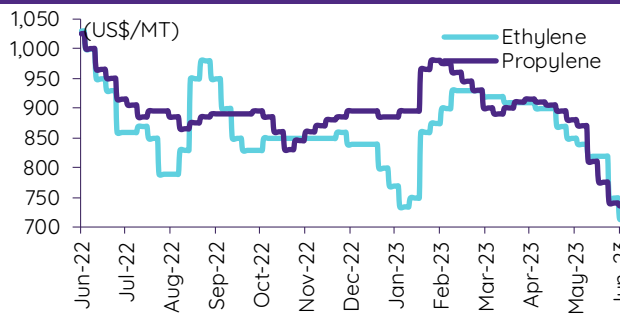
### Coal price (NEX)



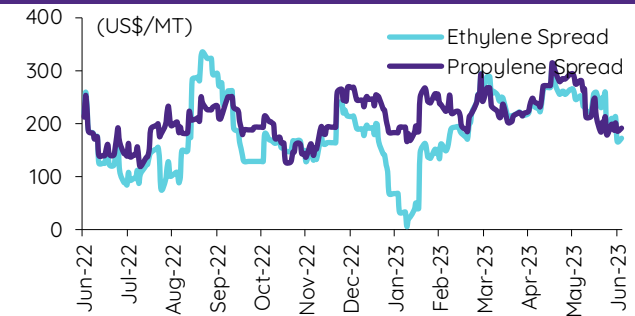
### Natural gas prices (Henry hub)



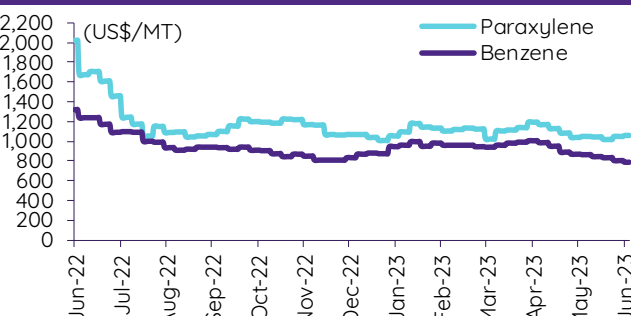
### Olefins prices



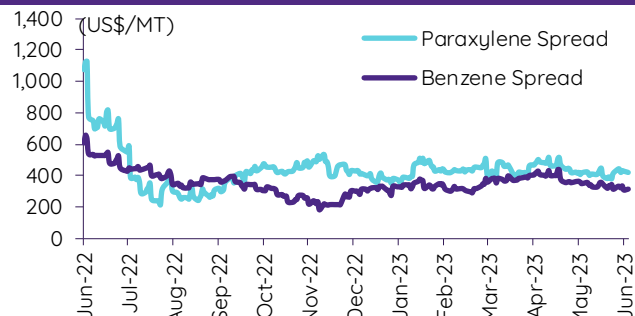
### Olefins spreads



### Aromatics prices

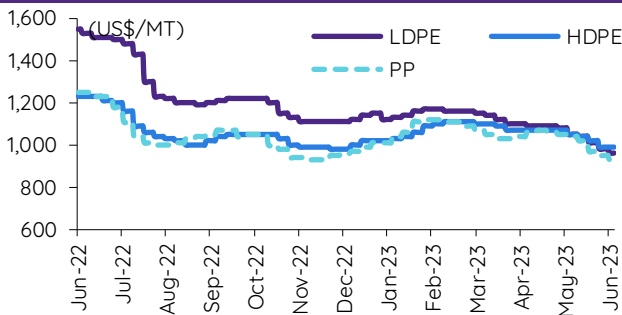


### Aromatics spreads

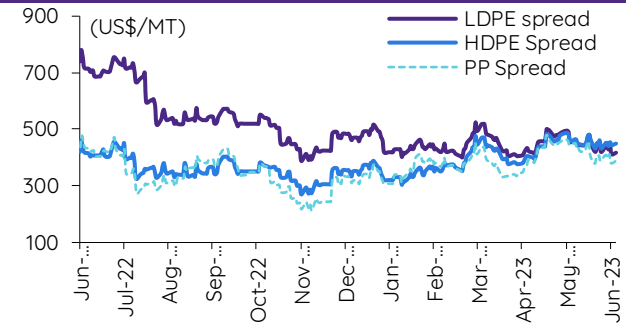


## Update ราคาสินค้าโภคภัณฑ์

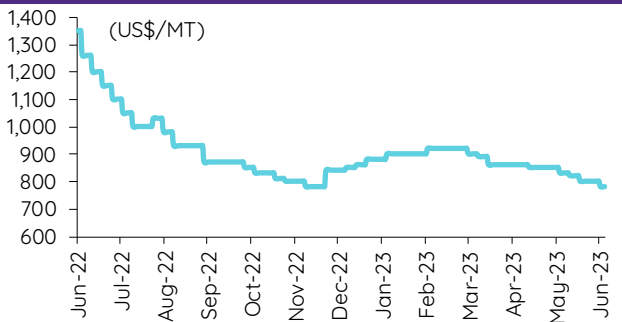
### Polyolefins prices



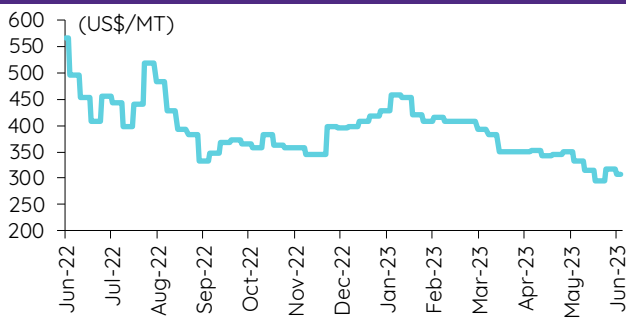
### Polyolefins-Naphtha spreads



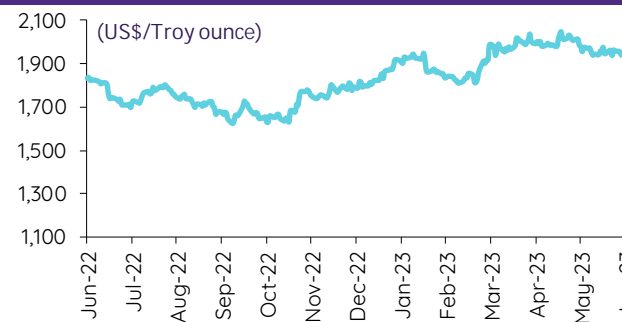
### PVC price



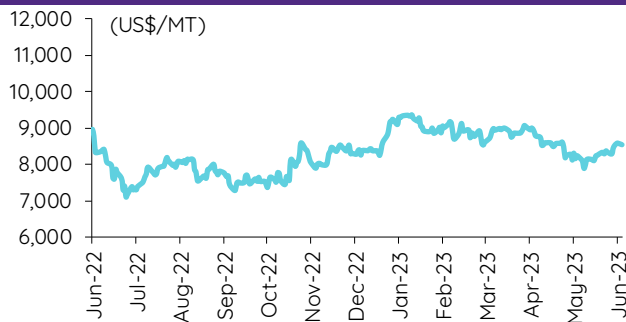
### PVC spread



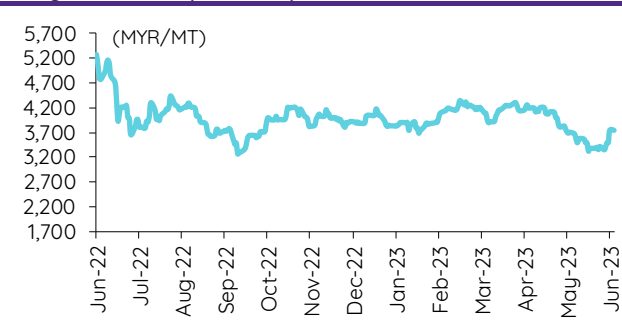
### Gold price



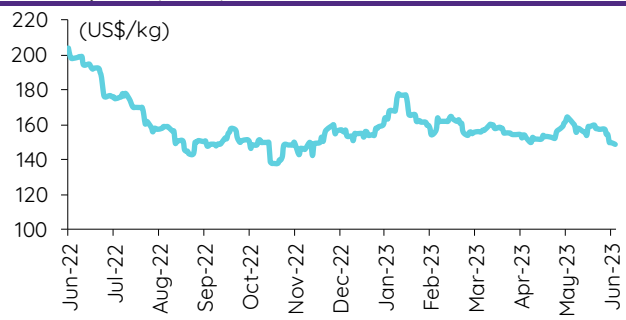
### LME copper price



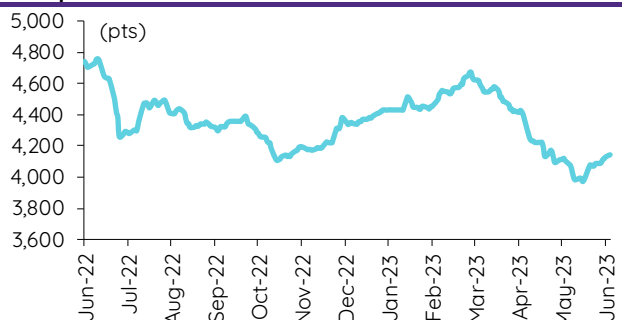
### Malaysian crude palm oil price



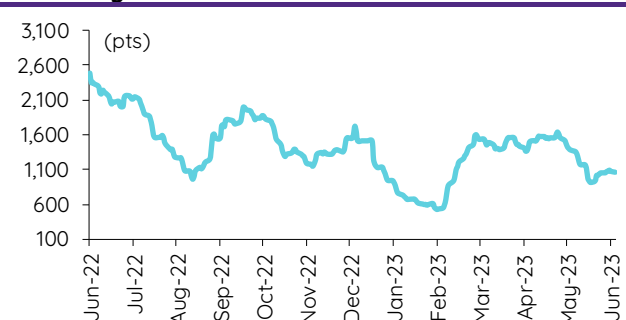
### Rubber price (RSS3) futures



### Steel price index



### Baltic freight index



## ข้อมูลการขายชอร์ต (short sales)

	ปริมาณหุ้น (หุ้น)	มูลค่าการขายชอร์ต (บาท)	ราคาเฉลี่ย (บาท)	ราคาต่ำสุด 19 มิ.ย. 66	ส่วนต่างระหว่างราคาปิด กับราคาขายชอร์ต	% ปริมาณการขายชอร์ต เทียบกับกระดานหลัก
SUPER	9,734,000	5,353,700	0.55	0.55	0.00	40.06
ESSO	1,111,600	9,908,670	8.91	8.85	0.72	36.15
TPIPP	328,300	1,101,980	3.36	3.34	0.50	28.82
COM7-R	1,267,300	34,497,325	27.22	27.25	(0.11)	28.11
SAT-R	46,700	905,960	19.40	19.50	(0.52)	26.93
SSP	97,700	807,220	8.26	8.25	0.15	26.43
THG	437,200	30,883,450	70.64	70.75	(0.16)	26.33
EGCO	152,100	21,362,950	140.45	140.50	(0.03)	25.00
BTG-R	457,700	13,145,350	28.72	29.00	(0.96)	24.06
OSP-R	549,700	16,611,400	30.22	30.25	(0.10)	22.46
TISCO-R	317,600	30,606,525	96.37	96.75	(0.39)	21.26
KTB	5,002,300	96,064,160	19.20	19.30	(0.50)	20.67
IVL-R	1,188,700	41,006,525	34.50	34.50	(0.01)	19.12
DCC	648,200	1,348,670	2.08	2.08	0.03	18.67
DOHOME	304,400	3,926,760	12.90	12.90	0.00	18.24
BPP-R	176,100	2,589,010	14.70	14.80	(0.66)	17.40
BANPU-R	10,123,000	91,238,065	9.01	9.00	0.14	16.95
RATCH-R	464,300	17,204,650	37.06	37.00	0.15	16.75
TTA-R	500,400	3,422,960	6.84	6.80	0.59	16.07
SNC	142,300	1,552,930	10.91	10.90	0.12	15.35
CBG-R	606,100	41,407,825	68.32	67.75	0.84	15.29
GULF	1,461,700	67,348,400	46.08	46.25	(0.38)	15.16
CPN-R	337,600	23,111,050	68.46	68.25	0.30	14.65
ROJNA	185,200	1,065,490	5.75	5.75	0.06	14.53
IRPC	4,862,300	11,499,416	2.37	2.34	1.07	14.53
BOL	134,200	1,368,840	10.20	10.10	0.99	14.08
BEC-R	276,500	2,230,690	8.07	8.00	0.84	13.96
ADVANC	210,700	45,607,300	216.46	216.00	0.21	13.57
MINT	1,415,200	48,874,925	34.54	34.50	0.10	13.34
RAM-R	23,300	1,022,375	43.88	44.00	(0.28)	13.34
EASTW	189,500	924,944	4.88	4.86	0.43	13.07
PTTEP	817,000	123,437,350	151.09	150.50	0.39	12.86
CPALL	894,700	57,484,475	64.25	64.00	0.39	12.72
MBK-R	167,900	2,851,790	16.99	17.00	(0.09)	12.71
PR9-R	51,700	969,440	18.75	18.80	(0.26)	12.65
KSL	240,900	785,334	3.26	3.28	(0.61)	12.48
CV	110,600	170,737	1.54	1.53	0.90	12.23
CK-R	205,100	3,885,990	18.95	18.80	0.78	12.00
SPALI	106,400	2,215,220	20.82	20.80	0.09	11.97
BGRIM	838,700	30,708,600	36.61	36.25	1.01	11.83
ASK-R	36,400	964,600	26.50	26.50	0.00	11.80
SISB	253,100	10,078,150	39.82	40.00	(0.45)	11.80
RCL	254,900	6,262,540	24.57	24.60	(0.13)	11.78
AP	1,631,100	18,921,450	11.60	11.80	(1.69)	11.72
AOT	1,260,500	90,228,250	71.58	71.50	0.11	11.67
BBL	404,300	64,864,900	160.44	161.00	(0.35)	11.41
OR-R	1,034,700	21,702,050	20.97	21.00	(0.12)	11.35
RATCH	311,600	11,602,150	37.23	37.00	0.63	11.24
KKP-R	213,500	12,919,625	60.51	60.75	(0.39)	10.75
PTG-R	447,000	5,377,980	12.03	12.00	0.26	10.75
BEM-R	1,118,100	9,279,650	8.30	8.30	(0.01)	10.66
JMART	872,100	16,623,300	19.06	19.10	(0.20)	10.66
AWC-R	3,853,300	18,791,840	4.88	4.90	(0.47)	10.57
PTTEP-R	667,500	100,879,650	151.13	150.50	0.42	10.51
IRPC-R	3,493,200	8,251,716	2.36	2.34	0.95	10.44
BJC	210,400	7,692,725	36.56	36.25	0.86	10.28
CPF	453,300	9,605,270	21.19	21.10	0.42	10.15
PTTGC	1,716,200	65,244,425	38.02	38.50	(1.26)	10.01
MTC-R	619,900	24,740,900	39.91	40.00	(0.22)	9.92
ADVANC-R	152,500	33,018,600	216.52	216.00	0.24	9.83
BEM	1,028,800	8,548,155	8.31	8.30	0.11	9.81
GPSC	423,000	25,051,000	59.22	59.25	(0.05)	9.80
BTS-R	1,318,800	9,897,595	7.51	7.55	(0.60)	9.60
UBE	132,300	142,884	1.08	1.08	0.00	9.52
HMPRO	556,300	7,732,570	13.90	13.80	0.72	9.47
DCC-R	326,800	679,748	2.08	2.08	0.00	9.42
KTC-R	233,800	11,619,825	49.70	49.50	0.40	9.27
GPSC-R	399,000	23,650,075	59.27	59.25	0.04	9.25
TFG-R	390,600	1,759,650	4.50	4.50	0.11	9.24
PTT	1,822,800	57,873,900	31.75	31.50	0.79	9.18
ICC	1,400	62,650	44.75	44.25	1.13	9.09
M-R	21,300	1,047,600	49.18	49.00	0.37	9.08
GFPT	408,800	4,974,550	12.17	12.40	(1.87)	9.04
BANPU	5,395,800	48,572,200	9.00	9.00	0.02	9.03
III	48,200	559,250	11.60	11.60	0.02	8.99
SPALI-R	79,400	1,651,520	20.80	20.80	0.00	8.93
BCP-R	290,800	10,312,450	35.46	35.25	0.60	8.90
LANNA	37,400	580,830	15.53	15.60	(0.45)	8.80
MAJOR-R	97,500	1,547,870	15.88	16.20	(2.00)	8.73
PSL-R	903,700	8,762,955	9.70	9.75	(0.55)	8.56
BDMS-R	1,534,100	43,721,850	28.50	28.50	0.00	8.44
BAM-R	810,600	8,976,360	11.07	11.10	(0.24)	8.38
BTS	1,146,900	8,634,915	7.53	7.55	(0.28)	8.35
PSH	48,000	606,500	12.64	12.60	0.28	8.25
PTTGC-R	1,411,100	54,417,775	38.56	38.50	0.17	8.23
S-R	254,500	409,485	1.61	1.60	0.56	8.16
KSL-R	156,900	512,080	3.26	3.28	(0.50)	8.13



	ปริมาณหุ้น (หุ้น)	มูลค่าการซื้อขาย (บาท)	ราคาเฉลี่ย (บาท)	ราคาสูงสุด 19 มิ.ย. 66	ส่วนต่างระหว่างราคาปิด กับราคาซื้อขาย (บาท)	% ปริมาณการซื้อขาย เทียบกับกระดานหลัก
BE8	85,400	3,862,950	45.23	45.25	(0.04)	8.10
ASK	24,800	657,200	26.50	26.50	0.00	8.04
HMPRO-R	469,500	6,526,050	13.90	13.80	0.72	7.99
SGP	18,800	158,355	8.42	8.40	0.28	7.98
JAS-R	2,826,700	3,600,485	1.27	1.29	(1.26)	7.97
THG-R	131,000	9,245,550	70.58	70.75	(0.24)	7.89
SSP-R	29,100	240,660	8.27	8.25	0.24	7.87
KBANK	758,500	98,226,850	129.50	130.00	(0.38)	7.87
SMPC	10,600	116,600	11.00	11.10	(0.90)	7.86
ONEE	638,800	3,491,245	5.47	5.35	2.16	7.86
LANNA-R	33,300	516,630	15.51	15.60	(0.55)	7.83
SINGER	644,400	6,774,580	10.51	10.80	(2.66)	7.83
JMART-R	629,600	11,985,220	19.04	19.10	(0.33)	7.69
PLANB-R	499,700	4,320,720	8.65	8.70	(0.61)	7.59
INTUCH-R	146,100	10,498,350	71.86	71.50	0.50	7.55
HANA	658,400	31,581,625	47.97	48.50	(1.10)	7.49
STGT	108,400	970,180	8.95	8.90	0.56	7.31
TASCO	238,600	4,444,870	18.63	18.30	1.80	7.31
SPRC-R	491,600	4,378,270	8.91	8.90	0.07	7.21
ASP	37,600	106,784	2.84	2.84	0.00	7.21
SCC	155,600	51,080,000	328.28	329.00	(0.22)	7.17
BGRIM-R	507,600	18,408,450	36.27	36.25	0.04	7.16
GLOBAL-R	232,300	3,946,460	16.99	16.90	0.52	7.08
KCE-R	636,500	26,078,825	40.97	41.50	(1.27)	7.07
TKC	9,300	196,490	21.13	21.10	0.13	6.92
TVO-R	27,900	730,125	26.17	26.00	0.65	6.91
UTP	16,200	181,440	11.20	11.10	0.90	6.87
EA	302,700	18,587,625	61.41	61.25	0.25	6.83
BH	60,100	13,693,200	227.84	227.00	0.37	6.82
STA	521,000	9,869,740	18.94	18.80	0.77	6.77
TCAP-R	106,400	5,299,825	49.81	49.75	0.12	6.51
VIBHA-R	38,000	95,128	2.50	2.52	(0.66)	6.47
CBG	254,400	17,396,050	68.38	67.75	0.93	6.42
WHAUP-R	42,300	160,992	3.81	3.82	(0.37)	6.41
EA-R	283,700	17,406,375	61.35	61.25	0.17	6.41
DMT	46,900	582,490	12.42	12.40	0.16	6.39
ITD	188,700	262,586	1.39	1.39	0.11	6.37
AMATA	358,900	8,076,770	22.50	22.30	0.92	6.37
BEAUTY	345,200	238,188	0.69	0.69	(0.00)	6.35
QH	829,400	1,907,620	2.30	2.28	0.88	6.27
SPRC	425,400	3,771,125	8.86	8.90	(0.39)	6.24
PTT-R	1,222,400	38,809,800	31.75	31.50	0.79	6.15
RCL-R	132,800	3,267,200	24.60	24.60	0.01	6.14
PTG	255,200	3,083,080	12.08	12.00	0.68	6.14
FORTH-R	86,700	2,541,350	29.31	29.00	1.08	6.13
SCCC-R	4,700	658,400	140.09	139.00	0.78	6.02
HANA-R	528,400	25,177,525	47.65	48.50	(1.76)	6.01
TOP	170,300	7,737,075	45.43	45.50	(0.15)	6.01
MINT-R	633,300	21,848,750	34.50	34.50	(0.00)	5.97
THANI-R	384,700	1,264,102	3.29	3.28	0.18	5.94
BJC-R	121,100	4,434,950	36.62	36.25	1.03	5.92
TKS	22,300	206,275	9.25	9.20	0.54	5.89
EPG-R	109,500	807,785	7.38	7.50	(1.64)	5.86
BAM	563,600	6,216,640	11.03	11.10	(0.63)	5.82
TOA-R	1,642,700	43,608,115	26.55	26.25	1.13	5.75
MTC	356,800	14,179,025	39.74	40.00	(0.65)	5.71
LH	2,114,000	17,974,000	8.50	8.50	0.03	5.71
SYNEX	13,500	174,920	12.96	13.10	(1.09)	5.67
KBANK-R	538,500	69,800,650	129.62	130.00	(0.29)	5.59
SGP-R	13,100	110,510	8.44	8.40	0.43	5.56
TIPH-R	93,000	4,303,375	46.27	46.25	0.05	5.55
EGCO-R	33,500	4,709,850	140.59	140.50	0.07	5.51
SAWAD-R	217,800	11,116,450	51.04	50.75	0.57	5.50
MEGA	67,700	2,633,275	38.90	39.25	(0.90)	5.43
STEC-R	341,100	3,075,175	9.02	9.00	0.17	5.39
CRC	320,200	12,697,725	39.66	39.75	(0.24)	5.39
COM7	241,800	6,589,050	27.25	27.25	0.00	5.36
WHA-R	7,043,600	32,602,870	4.63	4.54	1.95	5.35
TOP-R	149,600	6,798,425	45.44	45.50	(0.12)	5.28
LH-R	1,905,400	16,197,940	8.50	8.50	0.01	5.14
AMATA-R	289,500	6,508,760	22.48	22.30	0.82	5.14
SCC-R	109,200	35,938,700	329.11	329.00	0.03	5.03
TKN	205,600	2,393,880	11.64	11.60	0.37	5.01
JMT	528,000	21,090,550	39.94	39.75	0.49	4.99
BBL-R	174,700	28,140,700	161.08	161.00	0.05	4.93
STA-R	375,600	7,155,310	19.05	18.80	1.33	4.88
GFPT-R	220,100	2,685,890	12.20	12.40	(1.59)	4.87
ICHI	338,900	4,866,800	14.36	14.40	(0.27)	4.87
KTC	122,500	6,084,550	49.67	49.50	0.34	4.86
ERW	364,300	1,715,804	4.71	4.76	(1.05)	4.80
TLI	905,400	12,079,860	13.34	13.30	0.32	4.79
TU	956,600	12,818,440	13.40	13.40	0.00	4.78
CRC-R	274,000	10,904,250	39.80	39.75	0.12	4.61
SCGP	213,500	8,354,200	39.13	39.00	0.33	4.59
SIRI	2,095,100	3,933,675	1.88	1.87	0.40	4.58

ที่มา: ตลาดหลักทรัพย์แห่งประเทศไทย และ InnovestX Research

## สรุปการซื้อขายหุ้นของผู้บริหาร

### 1. รายงานการซื้อขายหุ้นของผู้บริหาร ณ วันที่ 19 มิ.ย. 2566

ชื่อบริษัท	ชื่อผู้บริหาร	ประเภท หลักทรัพย์	วันที่ได้มา / จำนวน	จำนวน (หุ้น)	ราคา (บาท)	รวม (บาท)	วิธีการได้มา/ / จำนวน	
ALT	นาง ปริญญากรณ์ ตั้งเผ่าศักดิ์	หุ้นสามัญ	22-05-66	1,300	1.92	2,496	ซื้อ	
ALT	นาง ปริญญากรณ์ ตั้งเผ่าศักดิ์	หุ้นสามัญ	24-05-66	400	1.99	796	ซื้อ	
ALT	นาง ปริญญากรณ์ ตั้งเผ่าศักดิ์	หุ้นสามัญ	24-05-66	5,000	2.00	10,000	ซื้อ	
ALT	นาง ปริญญากรณ์ ตั้งเผ่าศักดิ์	หุ้นสามัญ	25-05-66	2,300	2.02	4,646	ซื้อ	
ALT	นาง ปริญญากรณ์ ตั้งเผ่าศักดิ์	หุ้นสามัญ	26-05-66	13,500	2.02	27,270	ซื้อ	
ALT	นาง ปริญญากรณ์ ตั้งเผ่าศักดิ์	หุ้นสามัญ	26-05-66	10,000	2.04	20,400	ซื้อ	
ALT	นาง ปริญญากรณ์ ตั้งเผ่าศักดิ์	หุ้นสามัญ	30-05-66	1,700	2.02	3,434	ซื้อ	
ALT	นาง ปริญญากรณ์ ตั้งเผ่าศักดิ์	หุ้นสามัญ	01-06-66	19,100	2.02	38,582	ซื้อ	
ALT	นาง ปริญญากรณ์ ตั้งเผ่าศักดิ์	หุ้นสามัญ	07-06-66	14,200	2.00	28,400	ซื้อ	
ALT	นาง ปริญญากรณ์ ตั้งเผ่าศักดิ์	หุ้นสามัญ	13-06-66	50,000	2.00	100,000	ซื้อ	
CPW	นาย ณรงค์ อังค์ธเนศ	หุ้นสามัญ	16-06-66	50,000	2.98	149,000	ซื้อ	
DTCENT	นาย อภิสิทธิ์ รุจิกเกียรติ์ดำรง	หุ้นสามัญ	19-06-66	49,500	1.52	75,240	ซื้อ	
ECL	นาย ประภากร วีระพงษ์	หุ้นสามัญ	16-06-66	500,000	1.67	835,000	ซื้อ	
JR	นาย จริญ วัฒนินท์เจริญวัฒน์	หุ้นสามัญ	16-06-66	78,200	5.85	457,470	ซื้อ	
K	นาย ชัยวัฒน์ พิเศษสิทธิ์	หุ้นสามัญ	16-06-66	100,000	0.80	80,000	ซื้อ	
MALEE	นาย ชัยฉัตร บุญรัตน์	หุ้นสามัญ	16-06-66	123,800	7.88	975,544	ซื้อ	
MJD	นางสาว เพชรธาดา พุทธรักษา	หุ้นสามัญ	15-06-66	195,000	1.48	288,600	ซื้อ	
MJD	นางสาว เพชรธาดา พุทธรักษา	หุ้นสามัญ	15-06-66	200,000	1.48	296,000	ซื้อ	
MJD	นางสาว เพชรธาดา พุทธรักษา	หุ้นสามัญ	16-06-66	200,000	1.47	294,000	ซื้อ	
MJD	นางสาว เพชรธาดา พุทธรักษา	หุ้นสามัญ	16-06-66	166,700	1.47	245,049	ซื้อ	
PCC	นาย กิตติ สัมฤทธิ์	หุ้นสามัญ	16-06-66	220,000	3.36	739,200	ซื้อ	
PEACE	นาย วิฑูร งามบุญอนันต์	หุ้นสามัญ	16-06-66	12,900	4.10	52,890	ซื้อ	
RAM	นางสาว ฤกษ์ กาญจนพิทักษ์	หุ้นสามัญ	16-06-66	6,000	43.75	262,500	ซื้อ	
RAM	นางสาว ฤกษ์ กาญจนพิทักษ์	หุ้นสามัญ	16-06-66	10,000	44.00	440,000	ซื้อ	
RAM	นางสาว ฤกษ์ กาญจนพิทักษ์	หุ้นสามัญ	16-06-66	10,000	44.25	442,500	ซื้อ	
RAM	นางสาว ฤกษ์ กาญจนพิทักษ์	หุ้นสามัญ	16-06-66	10,000	44.50	445,000	ซื้อ	
RAM	นางสาว ฤกษ์ กาญจนพิทักษ์	หุ้นสามัญ	16-06-66	10,000	44.75	447,500	ซื้อ	
RAM	นางสาว ฤกษ์ กาญจนพิทักษ์	หุ้นสามัญ	16-06-66	8,400	45.00	378,000	ซื้อ	
S11	นาย วันชัย บุญธรรม	หุ้นสามัญ	19-06-66	20,000	5.05	101,000	ขาย	
SICT	นาย บดินทร์ เกษมเศรษฐ์	หุ้นสามัญ	16-06-66	30,000	8.50	255,000	ซื้อ	
SIMAT	นาย บุญเลิศ เอี้ยวพรชัย	หุ้นสามัญ	16-06-66	680,000	1.64	1,115,200	ซื้อ	
SPI	นาย สำเริง บุญญผล	หุ้นสามัญ	15-06-66	5,000	68.75	343,750	ซื้อ	
STI	นาย ธีรศักดิ์ พัชรากิตติ	หุ้นสามัญ	16-06-66	20,000	4.56	91,200	ซื้อ	
TSTE	นาย ประภาส ชุตินาวรพันธ์	หุ้นสามัญ	16-06-66	21,600	9.75	210,600	ซื้อ	
					รวม			
							ซื้อ	9,155,267
							ขาย	101,000
							สุทธิ	9,054,267

### 2. ยอดซื้อ/ขายสุทธิสะสม 12 เดือนของหุ้นที่อยู่ภายใต้การวิเคราะห์ของ InnovestX

## ปฏิทินหุ้น

มิถุนายน				
จันทร์	อังคาร	พุธ	พฤหัสบดี	ศุกร์
19	20	21	22	23
<b>PD</b> CPTGF Bt0.1185 EGATIF Bt0.125 KBSPIF Bt0.228 M-II Bt0.15 M-STOR Bt0.1 TFFIF Bt0.1032 TTLPF Bt0.4193 <b>Last trading day</b> SFLEX-W1 <b>New securities</b> TBN (mai index) <b>Share listing</b> KGEN 126,396,335 Shares OTO 233,236,514 Shares TFG 156,761,932 Shares <b>New warrant</b> TMI-W2	<b>XE</b> SFLEX-W1 1:1 @Bt4.5 <b>PD</b> BKKCP Bt0.16 TIF1 Bt0.14 <b>Share listing</b> CHO 29,239,765 Shares CPANEL 3,183,996 Shares GIFT 330,000,000 Shares	<b>Delisted</b> TSF	<b>PD</b> WHABT Bt0.1685 WHAIR Bt0.1369	
26	27	28	29	30
<b>PD</b> ABFTH Bt13 TENCENT80 Bt0.0977	<b>XD</b> TTT Bt0.75	<b>XD</b> 3K-BAT Bt0.25	<b>XR</b> PROUD 1.8 : 1 @Bt1.75	

กรกฎาคม				
จันทร์	อังคาร	พุธ	พฤหัสบดี	ศุกร์
3	4	5	6	7
	<b>XD</b> STANLY Bt20		<b>XE</b> MINT-W7 1:1 @Bt21.6	<b>XR</b> KC 1:1.7 @Bt0.12
10	11	12	13	14
17	18	19	20	21
<b>PD</b> AEONTS Bt2.95				<b>XD</b> TMW Bt1.7 <b>PD</b> STANLY Bt20
24	25	26	27	28
<b>XE</b> B-W6 1:2.939 @Bt0.225	<b>XD</b> VGI Bt0.04			วันเฉลิมพระชนมพรรษา พระบาทสมเด็จพระเจ้าอยู่หัว
31				
<b>XD</b> EPG Bt0.14				

XD - Cash Dividend  
 XD(ST) - Stock Dividend

PD - Payment Date  
 XR - Rights for Common

XW - Rights for Warrant  
 XT - Rights for Transferable Subscription Right

XE - Warrant Exercise  
 CW - Capital write-down

SP - Suspension





Sharecode	Effdate	Enddate	หลักทรัพย์ที่เข้าข่ายมาตรการ กำกับการซื้อขาย			หลักทรัพย์ภายใต้เครื่องหมาย C		หลักทรัพย์ภายใต้เครื่องหมาย NC (Non Compliance)	
			Turnover list	Level (**)	หมายเหตุ	Caution : "C"	สาเหตุ	"NC"	สาเหตุ
JCKH	03/03/2022	จนกว่าจะ ได้รับการ เปลี่ยนแปลง จาก SET	-	-	-	✓	วันที่ 03/03/2022 ขึ้นเครื่องหมาย C เหตุผล: ส่วนของผู้ถือหุ้น < 50% ของ ทุนชำระแล้ว สำหรับงบการเงิน ประจำปี สิ้นสุดวันที่ 31 ธันวาคม 2564	-	-
JCKH-W1	03/03/2022	จนกว่าจะ ได้รับการ เปลี่ยนแปลง จาก SET	-	-	-	✓			
ACAP	17/05/2022	จนกว่าจะ ได้รับการ เปลี่ยนแปลง จาก SET	-	-	-	✓	วันที่ 17/05/2022 ขึ้นเครื่องหมาย C เหตุผล: ส่วนของผู้ถือหุ้น < 50% ของ ทุนชำระแล้ว สำหรับงบการเงิน ไตรมาส ที่ 1 สิ้นสุดวันที่ 31 มีนาคม 2565 เหตุที่แก้ไขแล้ว : - ศาลยกคำร้องขอฟื้นฟูกิจการหรือ มีการถอนคำร้องขอฟื้นฟูกิจการ หมายเหตุ : จนถึงปัจจุบัน งบการเงิน ไตรมาส 2 สิ้นสุดวันที่ 30 มิถุนายน 2565 ของบริษัทยังคงมีส่วนของผู้ถือ หุ้น < 50% ของทุนชำระแล้ว	-	-
EMC	18/05/2022	จนกว่าจะ ได้รับการ เปลี่ยนแปลง จาก SET	-	-	-	✓	วันที่ 18/05/2022 ขึ้นเครื่องหมาย C เหตุผล: ส่วนของผู้ถือหุ้น < 50% ของ ทุนชำระแล้ว สำหรับงบการเงิน ไตรมาส ที่ 1 สิ้นสุดวันที่ 31 มีนาคม 2565	-	-
KC	19/05/2022	จนกว่าจะ ได้รับการ เปลี่ยนแปลง จาก SET	-	-	-	✓	วันที่ 19/05/2022 ขึ้นเครื่องหมาย C เหตุผล: ส่วนของผู้ถือหุ้น < 50% ของ ทุนชำระแล้ว สำหรับงบการเงิน ไตรมาส ที่ 1 สิ้นสุดวันที่ 31 มีนาคม 2565	-	-
SMK	25/05/2022	จนกว่าจะ ได้รับการ เปลี่ยนแปลง จาก SET	-	-	-	✓	วันที่ 20/05/2022 ขึ้นเครื่องหมาย C เหตุผล: ศาลรับคำร้องขอฟื้นฟูกิจการ วันที่ 25/05/2022 เพิ่มเหตุขึ้น เครื่องหมาย C เหตุผล: ส่วนของผู้ถือหุ้น < 50% ของ ทุนชำระแล้ว สำหรับงบการเงิน ไตรมาส ที่ 1 สิ้นสุดวันที่ 31 มีนาคม 2565	-	-
W	16/11/2022	จนกว่าจะ ได้รับการ เปลี่ยนแปลง จาก SET	-	-	-	✓	วันที่ 16/11/2022 ขึ้นเครื่องหมาย C เหตุผล: ส่วนของผู้ถือหุ้น < 50% ของ ทุนชำระแล้ว สำหรับงบการเงิน ไตรมาส ที่ 3 สิ้นสุดวันที่ 30 กันยายน 2565	-	-
TRUEE	22/02/2023	จนกว่าจะ ได้รับการ เปลี่ยนแปลง จาก SET	-	-	-	✓	วันที่ 22/02/2023 ขึ้นเครื่องหมาย C เหตุผล: ส่วนของผู้ถือหุ้น < 50% ของ ทุนชำระแล้ว สำหรับงบการเงินประจำปี สิ้นสุดวันที่ 31 ธันวาคม 2565	-	-
SDC	27/02/2023	จนกว่าจะ ได้รับการ เปลี่ยนแปลง จาก SET	-	-	-	✓	วันที่ 27/02/2023 ขึ้นเครื่องหมาย C เหตุผล: ส่วนของผู้ถือหุ้น < 50% ของ ทุนชำระแล้ว สำหรับงบการเงินประจำปี สิ้นสุดวันที่ 31 ธันวาคม 2565	-	-
JAS	12/05/2023	จนกว่าจะ ได้รับการ เปลี่ยนแปลง จาก SET	-	-	-	✓	วันที่ 12/05/2023 ขึ้นเครื่องหมาย C เหตุผล: ส่วนของผู้ถือหุ้น < 50% ของ ทุนชำระแล้ว สำหรับงบการเงิน ไตรมาส ที่ 1 สิ้นสุดวันที่ 31 มีนาคม 2566	-	-
KKC	17/05/2023	จนกว่าจะ ได้รับการ เปลี่ยนแปลง จาก SET	-	-	-	✓	วันที่ 17/05/2023 ขึ้นเครื่องหมาย C เหตุผล: ส่วนของผู้ถือหุ้น < 50% ของ ทุนชำระแล้ว สำหรับงบการเงิน ไตรมาส ที่ 1 สิ้นสุดวันที่ 31 มีนาคม 2566	-	-
STARK	19/05/2023	จนกว่าจะ ได้รับการ เปลี่ยนแปลง จาก SET	-	-	-	✓	วันที่ 19/05/2023 ขึ้นเครื่องหมาย C เหตุผล: สำนักงาน ก.ล.ด. แจ้งให้บริษัท จัดให้มี Special Audit	-	-
	01/06/2023	30/06/2023	-	-	-	-	-	✓	วันที่ 01/06/2023 ขึ้นเครื่องหมาย NC เหตุผล: ถูกสั่งห้ามซื้อ ขายโดยขึ้น เครื่องหมาย SP (Suspension) มาตั้งแต่ วันที่ 1 มีนาคม 2566 เนื่องจากไม่นำส่งงบ การเงินประจำปี 2565
KWI	31/05/2023	20/06/2023	✓	1	-	-	-	-	-
NC	02/06/2023	22/06/2023	✓	2	-	-	-	-	-
BVG	06/06/2023	23/06/2023	✓	1	-	-	-	-	-
MPIC	06/06/2023	23/06/2023	✓	1	-	-	-	-	-
OTO	06/06/2023	23/06/2023	✓	1	-	-	-	-	-
OTO-W1	06/06/2023	23/06/2023	✓	1	-	-	-	-	-
MTW	12/06/2023	30/06/2023	✓	1	-	-	-	-	-
TSF	12/06/2023	20/06/2023	-	-	-	-	-	✓	วันที่ 12/06/2023 ขึ้นเครื่องหมาย NC เหตุผล: ตลาด หลักทรัพย์ฯ เปิดให้ การซื้อขาย หลักทรัพย์ของ TSF เป็นระยะเวลา 7 วัน

Sharecode	Effdate	Enddate	หลักทรัพย์ที่เข้าข่ายมาตรการ กำกับการซื้อขาย			หลักทรัพย์ภายใต้เครื่องหมาย C		หลักทรัพย์ภายใต้เครื่องหมาย NC (Non Compliance)	
			Turnover list	Level (**)	หมายเหตุ	Caution : "C"	สาเหตุ	"NC"	สาเหตุ
DELTA	20/06/2023	10/07/2023	✓	1	-	-	-	-	การ โดยผู้ลงทุนต้อง ซื้อด้วยบัญชี Cash Balance และจะ ดำเนินการเพิกถอน หลักทรัพย์ของ TSF จากการเป็น หลักทรัพย์จดทะเบียน มีผลตั้งแต่วันที่ 21 มิถุนายน 2566 เป็น ต้นไป

หมายเหตุ:

- ที่มา: ตลาดหลักทรัพย์ ( [www.set.or.th](http://www.set.or.th) ) และ สมาคมบริษัทหลักทรัพย์ ( [www.asco.or.th](http://www.asco.or.th) )
- หุ่นตามตารางดังกล่าว ที่ซื้อหรือจะรวมถึงหุ้นในกรณีต่างประเภทและใบแสดงสิทธิในผลประโยชน์ที่เกิดจากหลักทรัพย์อ้างอิงของไทย (NVDR)
- หลักทรัพย์ที่มีเครื่องหมาย " : " เป็น ใบแสดงสิทธิในผลประโยชน์ที่เกิดจากหลักทรัพย์อ้างอิงไทย (Non-Voting Depository Receipt :NVDR)
- 1. หลักทรัพย์ที่เข้าข่ายมาตรการกำกับการซื้อขาย (Turnover list)  
Level "" ได้แก่
  - Level 1 หมายถึง ให้ซื้อด้วยการวางเงินสด 100% ก่อนซื้อ (บัญชี cash balance) และ ห้ามนำหลักทรัพย์ที่กำหนดมาคำนวณเป็นวงเงินซื้อขาย
  - Level 2 หมายถึง ให้ซื้อด้วยการวางเงินสด 100% ก่อนซื้อ และ ห้ามนำหลักทรัพย์ที่กำหนดมาคำนวณเป็นวงเงินซื้อขาย และ ห้าม Net Settlement
  - Level 3 หมายถึง ห้ามซื้อขายชั่วคราว 1 วันทำการ (เฉพาะวันแรก); เมื่อนุญาตให้ซื้อขาย ให้ซื้อด้วยการวางเงินสด 100% ก่อนซื้อ และ ห้ามนำหลักทรัพย์ที่กำหนดมาคำนวณเป็นวงเงินซื้อขาย และ ห้าม Net Settlement
- 2. หลักทรัพย์ภายใต้เครื่องหมาย Caution : "C"  
หลักทรัพย์ที่ถูกขึ้นเครื่องหมาย C จะซื้อด้วยบัญชี Cash Balance (คือ สมาชิกต้องดำเนินการให้ลูกค้าวางเงินสดไว้ล่วงหน้ากับสมาชิกเต็มจำนวนก่อนซื้อหลักทรัพย์นั้น) ตั้งแต่วันที่ขึ้นเครื่องหมายเป็นต้นไป

### ข้อสงวนสิทธิ์:

ข้อมูลในรายงานนี้เป็นข้อมูลที่มีการเปิดเผยต่อสาธารณชน ซึ่งนักลงทุนสามารถเข้าถึงได้โดยทั่วไป และเป็นข้อมูลที่ถือว่าน่าเชื่อถือได้ แต่ทั้งนี้ บริษัทหลักทรัพย์ อินโವেসท์ เอกซ์ จำกัด ("บริษัท") มิได้ยืนยันหรือรับรองถึงความถูกต้อง หรือสมบูรณ์ของข้อมูลดังกล่าวแต่อย่างใด ความคิดเห็นที่ปรากฏอยู่ในรายงานนี้เป็นเพียงการนำเสนอในมุมมองของบริษัท และเป็นความคิดเห็น ณ วันที่ที่ปรากฏในรายงานเท่านั้น ซึ่งอาจเปลี่ยนแปลงได้ภายหลังวันดังกล่าว โดยบริษัทไม่จำเป็นต้องแจ้งให้สาธารณชน หรือนักลงทุนทราบ รายงานนี้จัดทำขึ้นเพื่อเผยแพร่ข้อมูลให้แก่ นักลงทุนเท่านั้น บริษัทไม่รับผิดชอบต่อการนำข้อมูลหรือความคิดเห็นใดๆ ไปใช้ในทุกรูปแบบ ดังนั้น นักลงทุนจึงควรใช้ดุลพินิจในการพิจารณาตัดสินใจก่อนการลงทุน นอกจากนี้ บริษัท และ/หรือ บริษัทในเครือของบริษัทอาจมีส่วนเกี่ยวข้องหรือผลประโยชน์ใดๆ กับบริษัทใดๆ ที่ถูกกล่าวถึงในรายงานนี้ก็ได้

บริษัทหลักทรัพย์ อินโವေးท์ เอกซ์ จำกัด ("INVX") เป็นบริษัทย่อยที่บริษัท เอสซีบี เอกซ์ จำกัด (มหาชน) ("เอสซีบี เอกซ์") เป็นผู้ถือหุ้นรายใหญ่ แต่เพียงผู้เดียว และธนาคารไทยพาณิชย์ จำกัด (มหาชน) ("ธนาคาร") เป็นบริษัทย่อยที่เอสซีบี เอกซ์ เป็นผู้ถือหุ้นรายใหญ่ ข้อมูลใด ๆ ที่เกี่ยวข้องกับธนาคารฯ มีวัตถุประสงค์เพื่อใช้ในการเปรียบเทียบเท่านั้น

เอกสารฉบับนี้จัดทำโดย บริษัทหลักทรัพย์ อินโವေးท์ เอกซ์ จำกัด (INVX) ซึ่งมีบริษัท เอสซีบี เอกซ์ จำกัด (มหาชน) ("เอสซีบี เอกซ์") เป็นผู้ถือหุ้นรายใหญ่ โดยธนาคารไทยพาณิชย์ จำกัด (มหาชน) ("ธนาคาร") ซึ่งเป็นบริษัทย่อยที่เอสซีบี เอกซ์ เป็นผู้ถือหุ้นรายใหญ่ เป็นที่ปรึกษาทางการเงินสำหรับธุรกรรมใด ๆ ของบริษัท เอสซีบี เคมีคอลส์ จำกัด (มหาชน) ความเห็น ชั่ว บกวิจย บกวิเคราะห์ ราคา ข้อความ การคาดการณ์ การประเมิน และ/หรือ ข้อมูลอื่นที่ระบุในเอกสารฉบับนี้ ("ข้อมูล") มีวัตถุประสงค์เพื่อใช้เป็นข้อมูลทั่วไปเท่านั้น และไม่อาจตีความได้ว่าเป็นการให้คำแนะนำแก่บุคคลใดๆ หรือเป็นการเสนอซื้อ หรือเสนอขาย หรือชักชวนให้เสนอซื้อหรือเสนอขายหลักทรัพย์ โดย INVX และ/หรือกรรมการ พนักงาน และลูกจ้างของ INVX ย่อมไม่ต้องรับผิดชอบต่อความเสียหายใดๆ ทั้งความเสียหายทางตรง ความเสียหายทางอ้อม ความเสียหายจากการผิดสัญญา หรือความเสียหายอันสืบเนื่อง อันเป็นผลมาจากการใช้หรือการซื้อหรือการถือครองข้อมูล ทั้งนี้ รวมถึงแต่ไม่จำกัดเพียงการสูญเสียผลกำไร นักลงทุนพึงใช้ข้อมูลในเอกสารฉบับนี้ประกอบข้อมูลและความเห็นอื่นๆ รวมถึงพิจารณาความเสี่ยงของตนเองในการตัดสินใจลงทุน ข้อมูลในเอกสารฉบับนี้จัดทำขึ้นจากแหล่งข้อมูลที่ INVX เห็นว่าน่าเชื่อถือ โดย INVX ไม่รับรองถึงความถูกต้อง สมบูรณ์ และ/หรือ ครบถ้วนของข้อมูลดังกล่าว

เอกสารฉบับนี้จัดทำโดย บริษัทหลักทรัพย์ อินโವေးท์ เอกซ์ จำกัด (INVX) ซึ่งมี บริษัท เอสซีบี เอกซ์ จำกัด (มหาชน) ("เอสซีบี เอกซ์") เป็นผู้ถือหุ้นรายใหญ่ โดยธนาคารไทยพาณิชย์ จำกัด (มหาชน) ("ธนาคาร") ซึ่งเป็นบริษัทย่อยที่เอสซีบี เอกซ์ เป็นผู้ถือหุ้นรายใหญ่ เป็นที่ปรึกษาทางการเงินสำหรับธุรกรรมใด ๆ ของ บริษัท บีซี ทีเค คอร์ปอเรชั่น (มหาชน) ("BRC") ซึ่งเป็นบริษัทย่อยของบริษัท เบอร์ลี ยูคเกอร์ จำกัด (มหาชน) ความเห็น ชั่ว บกวิจย บกวิเคราะห์ ราคา ข้อความ การคาดการณ์ การประเมิน และ/หรือ ข้อมูลอื่นที่ระบุในเอกสารฉบับนี้ ("ข้อมูล") มีวัตถุประสงค์เพื่อใช้เป็นข้อมูลทั่วไปเท่านั้น และไม่อาจตีความได้ว่าเป็นการให้คำแนะนำแก่บุคคลใดๆ หรือเป็นการเสนอซื้อ หรือเสนอขาย หรือชักชวนให้เสนอซื้อหรือเสนอขายหลักทรัพย์ โดย INVX และ/หรือกรรมการ พนักงาน และลูกจ้างของ INVX ย่อมไม่ต้องรับผิดชอบต่อความเสียหายใดๆ ทั้งความเสียหายทางตรง ความเสียหายทางอ้อม ความเสียหายจากการผิดสัญญา หรือความเสียหายอันสืบเนื่อง อันเป็นผลมาจากการใช้หรือการซื้อหรือการถือครองข้อมูล ทั้งนี้ รวมถึงแต่ไม่จำกัดเพียงการสูญเสียผลกำไร นักลงทุนพึงใช้ข้อมูลในเอกสารฉบับนี้ประกอบข้อมูลและความเห็นอื่นๆ รวมถึงพิจารณาความเสี่ยงของตนเองในการตัดสินใจลงทุน ข้อมูลในเอกสารฉบับนี้จัดทำขึ้นจากแหล่งข้อมูลที่ INVX เห็นว่าน่าเชื่อถือ โดย INVX ไม่รับรองถึงความถูกต้อง สมบูรณ์ และ/หรือ ครบถ้วนของข้อมูลดังกล่าว

การซื้อขายฟิวเจอร์สและออปชั่น (Futures and Options) มีความเสี่ยงสูงที่อาจก่อให้เกิดผลขาดทุนอย่างมีนัยสำคัญ จึงไม่เหมาะสำหรับบุคคลทุกคน ทั้งนี้ ก่อนการตัดสินใจซื้อขายฟิวเจอร์สและออปชั่น ท่านควรพิจารณาถึงฐานะทางการเงิน วัตถุประสงค์ในการลงทุน ประสบการณ์ในการลงทุนของท่าน ตลอดจนความเสี่ยงที่ท่านสามารถยอมรับได้อย่างรอบคอบ เนื่องจากมีความเป็นไปได้ที่ท่านอาจสูญเสียเงินลงทุนมากกว่าเงินลงทุนเริ่มแรก ท่านควรพิจารณาถึงความเสี่ยงทั้งหมดที่อาจเกิดขึ้นจากการซื้อขายฟิวเจอร์สและออปชั่น และท่านควรตัดสินใจลงทุนด้วยตนเอง และ/หรือ ในกรณีที่มีข้อสงสัย ท่านควรขอคำแนะนำจากที่ปรึกษาทางการเงิน

เอกสารฉบับนี้จัดส่งให้กับเฉพาะบุคคลที่กำหนด (intended recipient) เท่านั้น และห้ามมิให้ผู้ใดนำข้อมูลในเอกสารฉบับนี้ไปทำซ้ำ ส่งต่อ เผยแพร่ ขาย จำหน่าย ถักคอก นำออกแสดง หรือนำไปแสวงหาประโยชน์ในเชิงพาณิชย์ ไม่ว่าด้วยวิธีการใด ๆ โดยมิได้รับอนุญาตเป็นลายลักษณ์อักษรจาก INVX เป็นการล่วงหน้า

©สงวนลิขสิทธิ์ 2565 บริษัทหลักทรัพย์ อินโವေးท์ เอกซ์ จำกัด

**CG Rating 2022 Companies with CG Rating**

**Companies with Excellent CG Scoring**

AAV, ADVANC, AF, AH, AIRA, AJ, AKP, AKR, ALLA, ALT, AMA, AMARIN, AMATA, AMATAV, ANAN, AOT, AP, APURE, ARIP, ASP, ASW, AUCT, AWC, AYUD, BAFS, BAM, BANPU, BAY, BBIK, BBL, BCP, BCPG, BDMS, BEM, BEYOND, BGC, BGRIM, BIZ, BKI, BOL, BPP, BRR, BTS, BTW, BWG, CENTEL, CFRESH, CGH, CHEWA, CHO, CIMBT, CK, CKP, CM, CNT, COLOR, COM7, COMAN, COTTO, CPALL, CPF, CPI, CPN, CRC, CSS, DDD, DELTA, DEMCO, DOHOME, DRT, DTAC, DUSIT, EA, EASTW, ECF, ECL, EE, EGCO, EPG, ETC, ETE, FN, FNS, FPI, FPT, FSMART, FVC, GC, GEL, GFPT, GGC, GLAND, GLOBAL, GPI, GPSC, GRAMMY, GULF, GUNKUL, HANA, HARN, HENG, HMPRO, ICC, ICHI, III, ILINK, ILM, IND, INTUCH, IP, IRC, IRPC, ITEL, IVL, JTS, JWD, K, KBANK, KCE, KEX, KGI, KKP, KSL, KTB, KTC, LALIN, LANNA, LHFG, LIT, LOXLEY, LPN, LRH, LST, MACO, MAJOR, MAKRO, MALEE, MBK, MC, MCOT, METCO, MFEC, MINT, MONO, MOONG, MSC, MST, MTC, MVP, NCL, NEP, NER, NKI, NOBLE, NSI, NVD, NYT, OISHI, ORI, OSP, OTO, PAP, PCSGH, PDG, PDJ, PG, PHOL, PLANB, PLANET, PLAT, PORT, PPS, PR9, PREB, PRG, PRM, PSH, PSL, PTG, PTT, PTTEP, PTTGC, PYLON, Q-CON, QH, QTC, RATCH, RBF, RS, S, S&J, SAAM, SABINA, SAMART, SAMTEL, SAT, SC, SCB, SCC, SCCC, SCG, SCGP, SCM, SCN, SDC, SEAFCO, SEAOL, SE-ED, SELIC, SENA, SENX, SGF, SHR, SICT, SIRI, SIS, SITHAI, SMP, SNC, SONIC, SORKON, SPALI, SPI, SPRC, SPVI, SSC, SSSC, SST, STA, STEC, STGT, STI, SUN, SUSCO, SUTHA, SVI, SYMC, SYNTEC, TACC, TASCO, TCAP, TEAMG, TFMAMA, THANA, THANI, THCOM, THG\*, THIP, THRE, THREL, TIPCO, TISCO, TK, TKN, TKS, TKT, TMILL, TMT, TNDD, TNITY, TOA, TOP, TPBI, TQM, TRC, TRUE\*, TSC, TSB, TST, TSTH, TTA, TTB, TTCL, TTW, TU, TVDH, TVI, TVO, TWPC, U, UAC, UBIS, UPOIC, UV, VCOM, VGI, VIH, WACOAL, WAVE, WHA, WHAUP, WICE, WINNER, XPG, ZEN

**Companies with Very Good CG Scoring**

2S, 7UP, ABICO, ABM, ACE, ACG, ADB, ADD, AEONTS, AGE, AHC, AIE, AIT, ALUCON, AMANAH, AMR, APCO, APCS, AQUA, ARIN, ARROW, AS, ASAP, ASEFA, ASIA, ASIAN, ASIMAR, ASK, ASN, ATP30, B, BA, BC, BCH, BE8, BEC, SCAP, BH, BIG, BJC, BJCHI, BLA, BR, BRI, BROOK, BSM, BYD, CBG, CEN, CHARAN, CHAYO, CHG, CHOTI, CHOW, CI, CIG, CITY, CIVIL, CMC, CPL, CPW, CRANE, CRD, CSC, CSP, CV, CWT, DCC, DHOUSE, DITTO, DMT, DOD, DPAINT, DV8, EASON, EFORL, ERW, ESSO, ESTAR, FE, FLOYD, FORTH, FSS, FTE, GBX, GCAP, GENCO, GJS, GTB, GYT, HEALTH, HPT, HTC, HUMAN, HYDRO, ICN, IFS, IIG, IMH, INET, INGRS, INSET, INSURE, IRPC, IT, ITD, J, JAS, JCK, JCKH, JMT, JR, KBS, KCAR, KIAT, KISS, KK, KOOL, KTIS, KUMWEL, KUN, KWC, KWM, L&E, LDC, LEO, LH, LHK, M, MATCH, MBAX, MEGA, META, MFC, MGT, MICRO, MILL, MITSIB, MK, MODERN\*, MTI, NBC, NCAP, NCH, NDR, NETBAY, NEX, NINE, NATION, NNCL, NOVA, NPK, NRF, NTV, NUSA, NWR, OCC, OGC, ONEE, PACO, PATO, PB, PICO, PIMO, PIN, PJW, PL, PLE, PM, PMTA, PPP, PPPM, PRAPAT, PRECHA, PRIME, PRIN, PRINC, PROEN, PROS, PROUD, PSG, PSTC, PT, PTC, QLT, RCL, RICHY, RJH, ROJNA, RPC, RT, RWI, S11, SA, SABUY, SAK, SALEE, SAMCO, SANKO, SAPPE, SAWAD, SCI, SCP, SE, SECURE, SFLEX, SFP, SFT, SGP, SIAM, SINGER, SKE, SKN, SKR, SKY, SLP, SMART, SMD, SMIT, SMT, SNNP, SNP, SO, SPA, SPC, SPCG, SR, SRICHA, SSF, SSP, STANLY, STC, STPI, SUC, SVOA, SVT, SWC, SYNEX, TAE, TAKUNI, TCC, TCMC, TFG, TFI, TFM, TGH, TIDLOR, TIGER, TIPH, TITLE, TM, TMC, TMD, TMI, TNL, TNP, TRG, TPA, TPAC, TPSC, TPIPL, TPIPP, TPLAS, TQS, TRITN, TRT, TRU, TRV, TSE, TVT, TWP, UBE, UEC, UKEM, UMI, UOBKH, UP, UPF, UTP, VIBHA, VL, VPO, VRANDA, WGE, WIJK, WIN, WINMED, WORK, WP, XO, YUASA, ZIGA

**Companies with Good CG Scoring**

A, A5, AI, ALL, ALPHAX, AMC, APP, AQ, AU, B52, BEAUTY, BGT, BLAND, BM, BROCK, BSBM, BTNC, CAZ, CCP, CGD, CMAN, CMO, CMR;CPANEL, CPT, CSR, CTW, D, DCON, EKH, EMC, EP, EVER, F&D, FMT, GIFT, GLOCON, GLORY, GREEN, GSC, HL, HTECH, IHL, INOX, JAK, JMART, JSP;JUBILE, KASET, KCM, KWI, KYE, LEE, LPH, MATI, M-CHAI, MCS, MDX, MENA, MJD, MORE, MPIC, MUD, NC, NEWS, NFC, NSL, NV, PAF, PEACE, PF, PK, PPM, PRAKIT, PTL, RAM, ROCK, RP, RPH, RSP, SIMAT, SISB, SK, SOLAR, SPACK, SPG, SQ, STARK, STECH, SUPER, SVH, PTECH, TC;TCCC, TCJ, TEAM, THE, THMUI, TKC;TNH, TNPC, TOPP, TPCH, TPOLY, TRUBB, TTI, TYCN, UMS, UNIQ;UPA, UREKA, VARO, W, WFX, WPH, YGG

**Corporate Governance Report**

The material contained in this publication is for general information only and is not intended as advice on any of the matters discussed herein. Readers and others should perform their own independent analysis as to the accuracy or completeness or legality of such information. The Thai Institute of Directors, its officers, the authors and editor make no representation or warranty as to the accuracy, completeness or legality of any of the information contained herein. By accepting this document, each recipient agrees that the Thai Institute of Directors Association, its officers, the authors and editor shall not have any liability for any information contained in, or for any omission from, this publication.

The survey result is as of the date appearing in the Corporate Governance Report of Thai Listed Companies. As a result, the survey result may be changed after that date. InnovestX Securities Company Limited does not conform nor certify the accuracy of such survey result.

To recognize well performers, the list of companies attaining "Good", "Very Good" and "Excellent" levels of recognition (Not including listed companies qualified in the "no announcement of the results" clause from 1 January 2021 to 27 October 2022) is publicized.

\* บริษัทหรือกรรมการหรือผู้บริหารของบริษัทที่มีส่วนดำเนินการกำกับดูแลกิจการ เช่น การกระทำผิดเกี่ยวกับหลักทรัพย์ การทุจริต คอร์รัปชัน เป็นต้น ซึ่งการให้ข้อมูล CGR ควรระมัดระวังข้อมูลที่เกี่ยวข้องด้วย

**Anti-corruption Progress Indicator**

**Certified (ได้สมรรถนะ)**

2S, 7UP, ADVANC, AF, AI, AIE, AIRA, AJ, AKP, AMA, AMANAH, AMATA, AMATAV, AP, APCS, AS, ASIAN, ASK, ASP, AWC, AYUD, B, BAFS, BAM, BANPU, BAY, BBL, BCH, BCP, BCPG, BE8, BEC, BEYOND, BGC, BGRIM, BKI, BLA, BPP, BROOK, BRR, BSBM, BTS, BWG, CEN, CENTEL, CFRESH, CGH, CHEWA, CHOTI, CHOW, CIG, CIMBT, CM, CMC, COM7, COTTO, CPALL, CPF, CPI, CPL, CPN, CRC, CSC, DCC, DELTA, DEMCO, DIMET, DRT, DUSIT, EA, EASTW, ECF, ECL, EGCO, EP, EPG, ERW, ESTAR, ETC, ETE, FNS, FPI, FPT, FSMART, FSS, FTE, GBX, GC, GCAP, GEL, GFPT, GGC, GJS, GPI, GPSC, GSTEEL, GULF, GUNKUL, HANA, HARN, HEALTH, HENG, HMPRO, HTC, ICC, ICHI, IFS, III, ILINK, ILM, INET, INOX, INSURE, INTUCH, IRC, IRPC, ITEL, IVL, JKN, JR, K, KASET, KBANK, KBS, KCAR, KCE, KGI, KKP, KSL, KTB, KTC, KWI, L&E, LANNA, LHFG, LHK, LPN, LRH, M, MAJOR, MAKRO, MALEE, MATCH, MBAX, MBK, MC, MCOT, META, MFC, MFEC, MILL, MINT, MONO, MOONG, MSC, MST, MTC, MTI, NCAP, NEP, NKI, NOBLE, NOK, NRF, NWR, OCC, OGC, ORI, PAP, PATO, PB, PCSGH, PDG, PDJ, PG, PHOL, PIMO, PK, PL, PLANB, PLANET, PLAT, PM, PPP, PPPM, PPS, PR9, PREB, PRG, PRINC, PRM, PROS, PSH, PSL, PSTC, PTC, PTECH, PTG, PTT, PTTEP, PTTGC, PYLON, Q-CON, QH, QLT, QTC, RABBIT, RATCH, RML, RS, RWI, S&J, SAAM, SABINA, SAK, SANG, SAT, SC, SCB, SCC, SCCC, SCG, SCGP, SCM, SCN, SEAOL, SE-ED, SELIC, SENA, SGP, SINGER, SIRI, SITHAI, SKR, SMIT, SMK, SMPC, SNC, SNP, SORKON, SPACK, SPALI, SPC, SPI, SPRC, SRICHA, SSF, SSP, SSSC, SST, STA, STGT, STOWER, SUSCO, SVI, SYMC, SYNTEC, TAE, TAKUNI, TASCO, TCAP, TCMC, TFG, TFI, TFMAMA, TGH, THANI, THCOM, THIP, THRE, THREL, TIDLOR, TIPCO, TISCO, TKS, TKT, TML, TMILL, TMT, TNITY, TNL, TNP, TRG, TPA, TPAC, TPSC, TPIPL, TPIPP, TPLAS, TRT, TRU, TRUE, TSC, TSI, TST, TSTH, TTA, TTB, TTCL, TU, TURTLE, TVDH, TVI, TVO, TWPC, UBE, UBIS, UEC, UKEM, UOBKH, UPF, UV, VCOM, VGI, VIH, WACOAL, WHA, WHAUP, WICE, WIJK, XO, YUASA, ZEN, ZIGA

**Declared (ได้มาตรฐาน)**

AAI, AH, ASW, BBGI, CBG, CI, CPW, CV, DMT, DOHOME, EKH, EVER, FLOYD, GLOBAL, GREEN, ICN, ITC, J, JAS, JMART, JMT, JTS, LEO, LH, MEGA, MENA, MODERN, NER, OR, OSP, OTO, PRIME, PRTR, RBF, RT, SA, SANKO, SFLEX, SIS, SUPER, SVOA, SVT, TEGH, TGE, TIPH, TKN, TMI, TPLAS, VARO, W, WIN, WPH

**N/A**

24CS, 3K-BAT, A, A5, AAV, ABM, ACAP, ACC, ACE, ACG, ADB, ADD, AEONTS, AFC, AGE, AHC, AIT, AJA, AKR, AKS, ALL, ALLA, ALPHAX, ALT, ALUCON, AMARC, AMARIN, AMC, AMR, ANAN, AOT, APCO, APEX, APP, APURE, AQUA, ARIN, ARIP, ARROW, ASAP, ASEFA, ASIA, ASIMAR, ASN, ATP30, AU, AUCT, AURA, B52, BA, BBIK, BC, BCT, BDMS, BEAUTY, BEM, BGT, BH, BIG, BIOTEC, BIS, BIZ, BJC, BJCHI, BKD, BLAND, BLESS, BLISS, BM, BOL, BR, BRI, BROCK, BSM, BTG, BTNC, BTW, BUI, BVG, BYD, CAZ, CCET, CCP, CEYE, CGD, CH, CHARAN, CHASE, CHAYO, CHG, CHIC, CHO, CITY, CIVIL, CK, CKP, CMAN, CMO, CMR, CNT, COLOR, COMAN, CPANEL, CPH, CPR, CPT, CRANE, CRD, CSP, CSR, CSS, CTW, CWT, D, DCON, DDD, DEXON, DHOUSE, DITTO, DOD, DPAINT, DTCENT, DTCI, DV8, EASON, EE, EFORL, EMC, ESSO, F&D, FANCY, FE, FMT, FN, FORTH, FTI, FVC, GABLE, GENCO, GIFT, GL, GLAND, GLOCON, GLORY, GRAMMY, GRAND, GSC, GTB, GTV, GYT, HFT, HL, HPT, HTECH, HUMAN, HYDRO, IFEC, IHL, IIG, IMH, IND, INGRS, INSET, IP, IRCP, IT, ITD, ITNS, ITTHI, JAK, JCK, JCKH, JCT, JDF, JSP, JUBILE, KAMART, KC, KCC, KCM, KDH, KEX, KGEN, KIAT, KISS, KJL, KK, KKC, KLINI, KOOL, KTIS, KTMS, KUMWEL, KUN, KWC, KWM, KYE, LALIN, LDC, LEE, LIT, LOXLEY, LPH, LST, MACO, MANRIN, MASTER, MATI, MAX, M-CHAI, MCS, MDX, MEB, METCO, MGC, MGT, MICRO, MIDA, MITSIB, MJD, MK, ML, MORE, MOSHI, MPIC, MTW, MUD, MVP, NATION, NC, NCH, NCL, NDR, NETBAY, NEWS, NEX, NFC, NNCL, NOVA, NPK, NSL, NTSC, NTV, NUSA, NV, NVD, NYT, OHTL, OISHI, ONEE, PACE, PACO, PAF, PCC, PEACE, PERM, PF, PICO, PIN, PJW, PLE, PLT, PLUS, PMTA, POLAR, POLY, POMPI, PORT, POST, PPM, PQS, PRAKIT, PRAPAT, PRECHA, PRI, PRIN, PRO, PROEN, PROUD, PSG, PTC, PTL, RAM, RCL, READY, RICHY, RJH, ROCK, ROH, ROJNA, RP, RPC, RPH, RSP, S, S11, SABUY, SAF, SAFARI, SALEE, SAM, SAMART, SAMCO, SAMTEL, SAUCE, SAWAD, SAWANG, SBNEXT, SCAP, SCI, SCP, SDC, SE, SEAFCO, SECURE, SENX, SFP, SFT, SG, SGF, SHANG, SHR, SIAM, SICT, SIMAT, SISB, SJWD, SK, SKE, SKN, SKY, SLM, SLP, SM, SMART, SMD, SMT, SNNP, SO, SOLAR, SONIC, SPA, SPCG, SPG, SPVI, SQ, SR, SSC, SSS, STANLY, STARK, STC, STEC, STECH, STHAI, STI, STP, STPI, SUC, SUN, SUTHA, SVR, SWC, SYNEX, TACC, TAPAC, TBN, TC, TCC, TCCC, TCJ, TCOAT, TEAM, TEAMG, TEKA, TFM, TGPRO, TH, THAI, THANA, THE, THRE, THL, THMUI, TIGER, TITLE, TK, TKC, TLI, TM, TMC, TMW, TNDD, TNH, TNPC, TOA, TPAC, TPBI, TPCH, TPIPL, TPIPP, TPOLY, TQS, TQM, TQR, TR, TRC, TRITN, TRUBB, TRV, TSE, TTI, TTT, TTW, TVT, TWP, TWZ, TYCN, UAC, UBA, UMI, UMS, UNIQ, UP, UPOIC, UREKA, UTP, UVAN, VIBHA, VL, VNG, VPO, VRANDA, WARRIX, WAVE, WFX, WGE, WINMED, WINNER, WORK, WORLD, WP, XPG, YGG, YONG

**Explanations**

Companies participating in Thailand's Private Sector Collective Action Coalition Against Corruption programme (Thai CAC) under Thai Institute of Directors (as of April 17, 2023) are categorised into: companies that have declared their intention to join CAC, and companies certified by CAC.