

Sideways

การเมืองไทยเดินหน้า

วันนี้คาด SET Index แกว่งขึ้น ในกรอบ
แนวรับ 1545 จุด และ แนวต้าน 1565
จุด เน้นหุ้นปัจจัยพื้นฐานดี โดย ATO
Picks แนะนำ SCB, CHG



SCB

Daily Stock picks

แนวโน้มกำไรปี 66 ได้อานิสงส์
เชิงบวกพอร์ตสินเชื่อยาวตัว
โดยเฉพาะอย่างยิ่งสินเชื่อที่ให้
ผลตอบแทนสูง ได้ประโยชน์
จากแนวโน้มดอกเบี้ยขาขึ้น
หนุน NIM ขณะเดียวกัน
สามารถบริหารจัดการความ
เสี่ยงจาก NPL ได้

เป้าหมายเชิงกลยุทธ์ 130 บาท



CHG

Daily Stock picks

ได้แรงหนุนจากการปรับค่า
เหมาะสมประกันสังคม ตั้งแต่
พ.ค. การขยายการรักษา
มะเร็งครบวงจร โดยจะเปิด
ศูนย์การแพทย์ซับซ้อนในเดือน
ก.ค. และมี upside เพิ่มเติม
จากการขยายโครงการ
“มะเร็งรักษาทุกที่” ครอบคลุม
ประกันสังคม เพิ่มรายได้ผู้ป่วย
ค่าใช้จ่ายสูง (RW \geq 2) และ
หนุนอัตรากำไร

เป้าหมายเชิงกลยุทธ์ 3.5 บาท



Maybank

Securities

INVESTMENT THEME

การเมืองไทยเงินหน้า

- ▶▶ **พัฒนาการเชิงบวกการเมืองไทย สู่การเลือกนายกกฯภายในวันที่ 25 ก.ค.:** คณะกรรมการการเลือกตั้ง (กกต.) ประกาศรับรอง ส.ส. อย่างเป็นทางการครบ 500 คน โดยกรอบระยะเวลาช่วงถัดไป 1) ส.ส. รายงานตัวต่อสภาภายใน 15 วัน (ไม่เกินวันที่ 5 ก.ค.) 2) เปิดประชุมสภาครั้งแรกภายในวันที่ 15 ก.ค. เพื่อให้ ส.ส. ปฏิญาณตนและเลือกประธานสภาฯ 3) สำนักเลขาธิการคณะรัฐมนตรีนำเสนอชื่อขึ้นทูลเกล้าฯประธานสภา ใช้เวลาประมาณ 5 วัน (ภายใน 20 ก.ค.) 4) ภายในระยะเวลาไม่เกิน 5 วันหลังจากนั้น จะมีการเปิดประชุมเพื่อโหวตเลือกนายกกฯ (ภายใน 25 ก.ค.) ถือเป็นพัฒนาการเชิงบวกการเมืองในประเทศที่มีเข้ามาเพิ่มเติม แต่อย่างไรก็ตามยังมีประเด็นที่ต้องติดตามและยังมีความไม่แน่นอน โดยเฉพาะอย่างยิ่งผู้ที่รับตำแหน่งนายกกฯ
- ▶▶ **ตลาดคาดเงินลดดอกเบี้ยเพิ่มเติม:** ในวันนี้จับตาการประกาศดอกเบี้ยเงินกู้ลูกค้าชั้นดี (Loan Prime Rate) อายุ 1 ปี และ 5 ปี โดย Bloomberg Consensus คาดว่าจะปรับลดลงสู่ระดับ 3.55% และ 4.15% (จาก 3.65% และ 4.30% ตามลำดับ) หนุน risk sentiment ตลาดหุ้นเอเชีย และน่าจะต่อเนื่องด้วยรายละเอียดมาตรการกระตุ้นเศรษฐกิจ เน้นภาคอสังหาฯ ภาคการผลิต และการบริโภคในประเทศ วงเงิน 1 ล้านล้านบาท ในช่วงถัดไป



ดัชนีตลาดหลักทรัพย์

1,556.92 **-2.47**

สรุปมูลค่าการซื้อขาย 19 มิ.ย. 66

นักลงทุน	สุทธิ (ลบ.)
สถาบัน	+193.15
บัญชี บล.	-238.36
ต่างชาติ	-1,250.57
ในประเทศ	+1,295.78
มูลค่าซื้อขาย	32,866.08

Source : www.set.or.th

MARKET SUMMARY

สัปดาห์ที่ผ่านมา SET Index ปิด 1,556.92 จุด (-2.47 จุด) พักตัวตามตลาดภูมิภาค ปริมาณการซื้อขาย 3.2 หมื่นล้านบาท (เทียบกับวันก่อนหน้า 5.8 หมื่นล้านบาท)

โดยนักลงทุนต่างชาติขาย -1,250.57 ลบ. นักลงทุนสถาบันซื้อ +193.15 ลบ. ส่วนตลาด TFEX นักลงทุนต่างชาติ Long Index Future +16,583 สัญญา





















EYES ON :

- » 20 มิ.ย. ตัวเลขภาคอสังหาริมทรัพย์, เงินประกาศดอกเบี้ย LPR
- » 23 มิ.ย. PMI สหรัฐฯ / ยูโรโซน
- » ในสัปดาห์ ส่งออก/นำเข้าไทยเดือน พ.ค.





























WORLD INDEX

Index		2-Day Price Chart	Latest Price	% Change			PER		PBV		Div. Yld.	
				1 Day	1 Week	YTD	22F	23F	22F	23F	22F	23F
US												
DJIA	Index		34,299.1	-0.3%	1.2%	3.5%	18.6x	16.5x	4.3x	3.8x	2.1%	2.2%
S&P500	Index		4,409.6	-0.4%	2.6%	14.8%	20.2x	18.3x	4.0x	3.6x	1.6%	1.7%
Nasdaq	Index		13,689.6	-0.7%	3.2%	30.8%	36.6x	28.6x	5.3x	5.0x	0.8%	0.9%
EUROPE												
Stoxx50	Index		4,362.4	-0.7%	1.1%	15.0%	12.5x	11.9x	1.8x	1.6x	3.5%	3.8%
FTSE	Index		7,588.5	-0.7%	0.2%	1.8%	10.7x	10.4x	1.6x	1.5x	4.1%	4.4%
CAC40	Index		7,314.1	-1.0%	0.9%	13.0%	12.9x	12.2x	1.8x	1.7x	3.2%	3.5%
DAX	Index		16,201.2	-1.0%	0.6%	16.4%	11.4x	10.6x	1.4x	1.4x	3.4%	3.7%
Asia												
Nikkei (Japan)	Index		33,466.9	0.3%	1.4%	28.3%	26.0x	18.7x	1.9x	1.8x	1.8%	1.9%
HSKI (Hongkong)	Index		19,863.9	-0.2%	1.8%	0.4%	9.9x	9.0x	1.1x	1.0x	3.6%	3.9%
SSEC (China)	Index		3,252.5	-0.1%	0.6%	5.3%	11.3x	9.9x	1.3x	1.2x	3.1%	3.4%
KOSPI (Korea)	Index		2,604.8	-0.2%	-1.3%	16.5%	15.4x	10.2x	1.0x	0.9x	2.2%	2.4%
Tatex (Taiwan)	Index		17,218.2	-0.3%	0.0%	21.8%	18.6x	15.0x	2.2x	2.0x	3.1%	3.4%
SET (Thai)	Index		1,556.9	-0.2%	0.4%	-6.7%	16.5x	14.6x	1.5x	1.5x	3.1%	3.4%
JSX (Indonesia)	Index		6,686.1	-0.2%	-0.5%	-2.4%	13.8x	12.7x	1.9x	1.7x	4.1%	4.2%
PSEi (Philippines)	Index		6,450.3	-0.9%	-0.9%	-1.8%	12.2x	10.9x	1.4x	1.2x	2.6%	2.7%
VNI (Vietnam)	Index		1,105.4	-0.9%	-1.0%	9.8%	11.1x	8.9x	1.7x	1.4x	n.m.	n.m.
Sensex (India)	Index		63,168.3	-0.3%	0.7%	3.8%	20.7x	17.6x	3.2x	2.8x	1.4%	1.7%
MSCI AP ex-Japan	Index		533.2	-0.6%	1.1%	5.5%	14.8x	12.6x	1.6x	1.5x	2.8%	3.0%

Source : Bloomberg and MST Research

COMMODITIES












PRICE UPDATE

Commodity	2-Day Price Chart	Latest Price	% Change								
			1D	1W	1M	3M	6M	1Y	YTD		
Crude Oil											
PGCRDUBA	Dubai	\$/ bbl		75.9	1.5%	5.1%	1.3%	2.7%	0.0%	-36.3%	-3.5%
CLA Comdty	NYMEX	\$/ bbl		71.0	-1.1%	5.7%	-1.0%	4.3%	-5.9%	-22.2%	-11.1%
COA Comdty	BRENT	\$/ bbl		75.9	-0.2%	2.2%	0.6%	3.5%	-4.3%	-21.0%	-9.2%
Gasoll											
MOGFM925 Index	Singapore Gasoline	\$/ bbl		87.3	0.7%	2.9%	-0.1%	-5.0%	5.9%	-41.8%	-5.5%
FSSGM1	Singapore Diesel	\$/ bbl		92.4	-0.2%	3.0%	4.7%	-4.7%	-15.9%	-45.7%	-23.2%
JETKSPOT	Singapore Jet Kerosene	\$/ bbl		94.5	2.2%	7.7%	4.4%	-1.9%	-14.6%	-43.2%	-17.8%
N6SH1805	Singapore Fuel Oil	\$/ bbl		433.2	1.2%	4.8%	-1.3%	9.1%	16.6%	-34.6%	5.8%
LPGSMBNB	US Liquified Petroleum Gas	cents/gallon		40.8	3.6%	5.2%	-29.4%	-49.2%	-55.4%	-66.6%	-59.8%
Metal											
GCA Comdty	Gold COMEX	\$/oz		1,960.6	-0.5%	-0.5%	-2.0%	-2.8%	4.7%	2.7%	4.6%
XAG Curncy	Silver	\$/oz		24.0	0.0%	1.2%	1.4%	6.2%	-0.9%	10.1%	0.0%
LMCADY Comdty	Copper	\$/ MT		8,546.0	-0.1%	3.2%	4.2%	-0.3%	2.9%	-4.7%	2.2%
Steel											
CDSPDRAV	China Rebar 25 mm	CNY/MT		3,846.0	0.8%	2.3%	2.2%	-11.0%	-5.1%	-15.7%	-6.8%
CDSPHRAV	China Hot Rolled Sheet	CNY/MT		3,901.0	0.3%	1.7%	1.9%	-11.4%	-5.3%	-16.6%	-5.9%
Coal											
XAA Comdty	Rotterdam	\$/ MT		113.2	-1.6%	1.0%	10.4%	-9.5%	-43.4%	-49.5%	-38.4%
XOA Comdty	Richard Bay	\$/ MT		102.4	-0.8%	-2.9%	-2.5%	-21.0%	-49.1%	-53.4%	-38.9%
XWA Comdty	New Castle	\$/ MT		132.8	-0.2%	-5.1%	-16.2%	-28.1%	-57.5%	-50.5%	-55.4%
Dry Bulk											
BDIY Index	BDI Baltic Dry Index	Points		1,065.0	-1.0%	0.9%	-23.0%	-30.9%	-33.3%	-59.0%	-29.7%
BSI58A Index	BSI Baltic Supramax	Points		751.0	0.4%	3.4%	-30.3%	-43.5%	-33.6%	-69.6%	-29.3%
BPIY Index	BPI Baltic Panamax	Points		1,193.0	0.0%	4.3%	-2.4%	-29.7%	-26.4%	-58.5%	-22.3%
BCI14 Index	BCI Baltic Capesize	Points		1,492.0	-2.4%	-2.6%	-29.1%	-23.3%	-36.9%	-50.8%	-34.0%
BHSI Index	BHSI Baltic Handysize Index	Points		460.0	-0.9%	-6.3%	-24.8%	-34.6%	-33.4%	-65.6%	-30.6%
Soft Comdty											
CTA Comdty	Cotton Futures	\$/ lbs		79.9	-0.3%	-1.8%	-4.8%	1.4%	-4.5%	-14.2%	-1.2%
SB1 Comdty	NYMEX Sugar	\$/ lbs		26.4	1.7%	4.1%	1.4%	27.3%	31.6%	42.2%	31.9%
RG1 Comdty	RSS3 Rubber	Y/ kg		150.0	0.5%	-3.1%	-7.2%	-3.7%	-4.2%	-26.5%	-1.3%
C A Comdty	Corn	cents/bushels		605.0	1.3%	10.2%	21.1%	8.0%	1.5%	-6.2%	-0.9%
S A Comdty	Soybean	cents/bushels		1,354.3	0.9%	12.0%	15.2%	3.5%	-2.5%	-3.4%	-4.4%

Source : Bloomberg and MST Research

BONDS

and CURRENCY

Bond & Money Market			2-Day Price Chart	Latest Price	% Change						
					1D	1W	1M	3M	6M	1Y	YTD
Volatility											
VIX Index	VIX Index	Index		14.2	4.8%	-5.5%	-15.6%	-44.4%	-36.7%	-54.4%	-34.5%
Bond Yield											
US											
USGG2YR Index	2 Yr	%		4.8	0.8%	1.8%	11.4%	19.5%	11.7%	49.5%	7.3%
USGG10YR Index	10 Yr	%		3.8	1.4%	0.0%	3.8%	9.4%	3.6%	18.2%	-1.6%
Japan											
GJGB2 Index	2 Yr	%		(0.1)	-3.2%	7.1%	-14.0%	5.8%	-461.1%	-20.4%	-266.7%
GJGB10 Index	10 Yr	%		0.4	-2.8%	-8.5%	-2.3%	55.6%	-4.7%	62.1%	-7.8%
Thailand											
TBDC2Y Index	2 Yr	%		2.1	-0.1%	1.7%	5.5%	18.2%	30.7%	21.5%	30.6%
TBDC10Y Index	10 Yr	%		2.6	-0.3%	1.6%	4.4%	6.7%	0.6%	-14.1%	-0.9%
Currency											
DXY	Dollar Index	Points		102.5	0.0%	-1.1%	-0.6%	-0.7%	-1.4%	-2.1%	-0.9%
EURUSD	US\$/Euro	Dollar crosses		1.1	0.0%	1.1%	1.0%	1.8%	2.8%	3.9%	2.0%
GBPUSD	US\$/GBP	Dollar crosses		1.3	0.1%	1.5%	2.9%	4.3%	5.1%	4.5%	5.9%
USDJPY	Yen/US\$	Dollar crosses		142.2	-0.2%	-1.4%	-2.5%	-7.7%	-7.4%	-5.0%	-7.8%
USDCNY	Yuan/US	Dollar crosses		7.2	-0.5%	-0.2%	-2.1%	-4.0%	-2.6%	-6.6%	-3.7%
USDTHB	THB/US\$	Dollar crosses		34.8	0.0%	-0.7%	-0.9%	-1.9%	-0.1%	1.5%	-0.5%

Source : Bloomberg and MST Research



ข่าวเด่น



TOA วุฒิกษัตริย์ STARK 'ตั้งการควบคุม' ห่วงชื่อเสียง (กันหุ้น)

TOA วุฒิกษัตริย์ "วนรัชต์ ตั้งการควบคุม" ถูกโยกอยู่ในบริษัทที่ช่วย STARK แต่ต่าง
งาน ด้าน STARK แจ้งการดำเนินการเกิดจากกรรมการผู้มีอำนาจผู้ถือหุ้นไม่
เกี่ยวข้อง ขณะที่ TOA ย้ำไม่เกี่ยวข้องพัน STARK วงในรับ นายประจักษ์ ผู้นำ TOA
ต้องการกอบกู้ชื่อเสียงเข้าไปดูแลเข้ม ขณะที่โบรกยังมองเป้า 40 บาท

ความเห็น : TOA ไม่มีความเกี่ยวข้องใดๆ กับ STARK ทั้งในด้านการลงทุน
การถือหุ้น หรือ การบริหารงาน รวมถึง สิทธิประโยชน์ และ หนี้สินของ TOA ก็ไม่
มีส่วนเกี่ยวข้องกับ STARK สำหรับ TOA แนวโน้มผลประกอบการ 2Q66 จะ
ยังเด่นจากมาร์จิ้นขยายตัว และ ปี 2566 จะโตสูง [เราคงแนะนำ ซื้อ สำหรับ
TOA เป้าหมาย 40 บาท](#)

NVDR

BUY

Daily: Top 10 NVDR Net Buy Value

Note: Unit: Million Baht

Stock	19-Jun-23	16-Jun-23	15-Jun-23	14-Jun-23	13-Jun-23
1 DELTA	329.7	86.8	991.8	96.8	519.1
2 TIDLOR	151.1	-2.7	27.8	-34.2	-51.7
3 TTB	46.5	-6.4	5.5	37.4	80.9
4 MTC	41.8	94.5	91.5	-14.9	-30.0
5 KTB	37.0	6.7	-156.7	-136.0	-58.9
6 CENTEL	35.7	26.5	15.5	-28.2	-28.8
7 SIRI	17.4	31.2	55.0	13.9	11.3
8 BTS	17.1	-17.7	-38.7	-46.3	-9.4
9 KAMART	15.1	-0.7	1.5	7.4	-4.7
10 GLOBAL	13.1	41.6	0.4	13.9	-72.0

Weekly: Top 10 NVDR Net Buy Value

Stock	WTD	-2nd Wk	-3rd Wk	-4th Wk	-5th Wk
1 DELTA	2,024.1	-107.8	-809.9	-959.1	-151.8
2 GULF	1,833.7	-545.9	-558.9	-487.2	145.1
3 CPALL	653.9	1,284.5	855.0	121.2	-229.6
4 PTTEP	369.6	45.0	-1,345.1	-875.6	-492.7
5 BBL	238.0	-409.1	-583.5	-295.2	-354.5
6 MTC	182.9	-14.4	-129.0	-53.7	97.9
7 MINT	177.8	93.7	-199.7	-58.9	-127.3
8 TTB	164.0	180.7	231.4	427.7	286.3
9 ICHI	147.5	128.1	170.8	372.0	266.2
10 SCB	142.8	236.2	-571.2	34.7	414.8

Source : SETSMART and MST Research

NVDR SELL

Daily: Top 10 NVDR Net Sell Value

Note: Unit: Million Baht

Stock	19-Jun-23	16-Jun-23	15-Jun-23	14-Jun-23	13-Jun-23
1 BANPU	-193.4	-1.7	-133.1	-62.6	-86.7
2 PTT	-167.7	212.8	-56.8	15.1	26.6
3 PTTEP	-140.2	238.2	17.4	145.6	108.7
4 JMT	-129.3	-66.8	-84.8	8.8	-24.9
5 GULF	-83.8	2,277.5	-162.2	-117.5	-80.3
6 PTTGC	-83.2	133.2	-111.4	-16.9	-48.6
7 CPALL	-74.1	419.8	49.4	70.4	188.5
8 KBANK	-70.6	-703.9	-694.6	-472.9	-263.9
9 CBG	-67.8	-48.1	-158.4	82.0	-159.5
10 TU	-65.3	-122.6	-19.7	6.1	-41.7

Weekly: Top 10 NVDR Net Sell Value

Stock	WTD	-2nd Wk	-3rd Wk	-4th Wk	-5th Wk
1 TU	-243.3	1,177.2	1,615.6	-112.1	-281.9
2 BCH	-232.6	-230.4	-259.6	-247.4	-345.5
3 TRUE	-190.6	-36.8	-91.1	-12.5	-131.9
4 IVL	-173.2	-195.7	-199.7	307.0	-402.7
5 WHA	-150.4	-1.1	-225.5	-149.9	-69.6
6 AWC	-149.8	56.2	21.3	-43.1	-186.1
7 GPSC	-141.4	65.8	-62.7	-119.0	149.6
8 TOP	-137.3	-193.2	-221.0	99.9	65.8
9 BH	-132.9	-197.4	27.4	138.3	167.6
10 HANA	-129.7	-122.5	-178.6	-17.0	141.4

Source : SETSMART and MST Research

ชื่อย่อหลักทรัพย์	ชื่อผู้บริหาร	ประเภทหลักทรัพย์	วันที่ได้มา/ จำหน่าย	จำนวน	ราคา	วิธีการได้มา/ จำหน่าย
CPW	นาย ณรงค์ อิงค์ธเนศ	หุ้นสามัญ	16/06/2566	50,000	2.98	ซื้อ
K	นาย ชยวัฒน์ พิเศษสิทธิ์	หุ้นสามัญ	16/06/2566	100,000	0.8	ซื้อ
JR	นาย จริญ วิวัฒน์กิจภาวุฒิน	หุ้นสามัญ	16/06/2566	78,200	5.85	ซื้อ
SICT	นาย บดินทร์ เกษมเศรษฐ์	หุ้นสามัญ	16/06/2566	30,000	8.5	ซื้อ
SIMAT	นาย บุญเลิศ เอี้ยวพรชัย	หุ้นสามัญ	16/06/2566	680,000	1.64	ซื้อ
DTCENT	นาย อภิสิทธิ์ รุจิกเกียรติกำจร	หุ้นสามัญ	19/06/2566	49,500	1.52	ซื้อ
ECL	นาย ประภากร วีระพงษ์	หุ้นสามัญ	16/06/2566	500,000	1.67	ซื้อ
TSTE	นาย ประภาส ชุตินาครินทร์	หุ้นสามัญ	16/06/2566	21,600	9.75	ซื้อ
PCC	นาย กิตติ สัมฤทธิ์	หุ้นสามัญ	16/06/2566	220,000	3.36	ซื้อ
PEACE	นาย วิฑูร จามบุญนันต์	หุ้นสามัญ	16/06/2566	12,900	4.1	ซื้อ
MALEE	นาย ชัยฉัตร บุญรัตน์	หุ้นสามัญ	16/06/2566	123,800	7.88	ซื้อ
MJD	นางสาว เพชรดา พูลวรลักษณ์	หุ้นสามัญ	15/06/2566	195,000	1.48	ซื้อ
MJD	นางสาว เพชรดา พูลวรลักษณ์	หุ้นสามัญ	15/06/2566	200,000	1.48	ซื้อ
MJD	นางสาว เพชรดา พูลวรลักษณ์	หุ้นสามัญ	16/06/2566	200,000	1.47	ซื้อ
MJD	นางสาว เพชรดา พูลวรลักษณ์	หุ้นสามัญ	16/06/2566	166,700	1.47	ซื้อ
RAM	นางสาว ฤกษ์จี กาญจนพิทักษ์	หุ้นสามัญ	16/06/2566	6,000	43.75	ซื้อ
RAM	นางสาว ฤกษ์จี กาญจนพิทักษ์	หุ้นสามัญ	16/06/2566	10,000	44	ซื้อ
RAM	นางสาว ฤกษ์จี กาญจนพิทักษ์	หุ้นสามัญ	16/06/2566	10,000	44.25	ซื้อ
RAM	นางสาว ฤกษ์จี กาญจนพิทักษ์	หุ้นสามัญ	16/06/2566	10,000	44.5	ซื้อ
RAM	นางสาว ฤกษ์จี กาญจนพิทักษ์	หุ้นสามัญ	16/06/2566	10,000	44.75	ซื้อ

Source : WWW.SEC.OR.TH

การเปลี่ยนแปลงการถือ หลักทรัพย์ผู้บริหาร (แบบ 59)

ชื่อบริษัท	ชื่อผู้บริหาร	ประเภทหลักทรัพย์	วันที่ได้มา/ จำหน่าย	จำนวน	ราคา	วิธีการได้มา/ จำหน่าย
RAM	นางสาว ฤกษ์จี กาญจนพิทักษ์	หุ้นสามัญ	16/06/2566	8,400	45	ซื้อ
STI	นาย รัชสรรค์ พิศราภิตติ	หุ้นสามัญ	16/06/2566	20,000	4.56	ซื้อ
SPI	นาย สำเร็จ มบุญผล	หุ้นสามัญ	15/06/2566	5,000	68.75	ซื้อ
S11	นาย วันชัย บุญธรรม	หุ้นสามัญ	19/06/2566	20,000	5.05	ขาย
ALT	นาง ปริญญาภรณ์ ตั้งเฝ้าศักดิ์	หุ้นสามัญ	22/05/2566	1,300	1.92	ซื้อ
ALT	นาง ปริญญาภรณ์ ตั้งเฝ้าศักดิ์	หุ้นสามัญ	24/05/2566	400	1.99	ซื้อ
ALT	นาง ปริญญาภรณ์ ตั้งเฝ้าศักดิ์	หุ้นสามัญ	24/05/2566	5,000	2	ซื้อ
ALT	นาง ปริญญาภรณ์ ตั้งเฝ้าศักดิ์	หุ้นสามัญ	25/05/2566	2,300	2.02	ซื้อ
ALT	นาง ปริญญาภรณ์ ตั้งเฝ้าศักดิ์	หุ้นสามัญ	26/05/2566	13,500	2.02	ซื้อ
ALT	นาง ปริญญาภรณ์ ตั้งเฝ้าศักดิ์	หุ้นสามัญ	26/05/2566	10,000	2.04	ซื้อ
ALT	นาง ปริญญาภรณ์ ตั้งเฝ้าศักดิ์	หุ้นสามัญ	30/05/2566	1,700	2.02	ซื้อ
ALT	นาง ปริญญาภรณ์ ตั้งเฝ้าศักดิ์	หุ้นสามัญ	01/06/2566	19,100	2.02	ซื้อ
ALT	นาง ปริญญาภรณ์ ตั้งเฝ้าศักดิ์	หุ้นสามัญ	07/06/2566	14,200	2	ซื้อ
ALT	นาง ปริญญาภรณ์ ตั้งเฝ้าศักดิ์	หุ้นสามัญ	13/06/2566	50,000	2	ซื้อ

Source : WWW.SEC.OR.TH

Calendar

SUNDAY MONDAY TUESDAY WEDNESDAY THURSDAY FRIDAY SATURDAY



ปฏิทินหุ้น ม.ย. 66 (ต่อ)

Monday 19	Tuesday 20	Wednesday 21	Thursday 22	Friday 23
<p>KGEM : ลุกหุ้น 126,396,335 หุ้น จัดสรรให้ผู้ถือหุ้นเดิม 5 : 1@1.00</p> <p>KWM-W1 : แจ้งใช้สิทธิ 19 มิ.ย. - 3 ก.ค. 66 1:1@1.50</p> <p>OTO : ลุกหุ้น 233,236,514 หุ้น ใช้ สิทธิ Warrant (OTO-W1) 1:1@3.00</p> <p>SFLEX-W1 : เป็นวันซื้อขายวันสุดท้าย</p> <p>TBN (mail) ฝ่ามือขายจำนวน : 100,000,000 หุ้น IPO 17.00 (พาร์ 0.50 บาท)</p> <p>TFG : ลุกหุ้น 156,761,932 หุ้น ใช้สิทธิ Warrant (TFG-W3) 1:1@5.50</p> <p>TMI-W2 (mail) ฝ่ามือขายจำนวน : 335,306,943 หุ้น 1 : 1@1.00 อายุ 1 ปี 7 เดือน (ใช้สิทธิครั้งแรก 29 มิ.ย. 67/ครั้งสุดท้าย/ 30 ธ.ค. 67)</p>	<p>CHO : ลุกหุ้น 29,239,765 หุ้น จัดสรร Advance Opportunities Fund 1 และ Advance Opportunities Fund</p> <p>CPANEL : ลุกหุ้น 3,183,996 หุ้น ใช้ สิทธิ Warrant (CPANEL-W1) 1:1@5.00</p> <p>GIFT : ลุกหุ้น 330,000,000 หุ้น จัดสรรให้บุคคลเฉพาะเจาะจง@1.65</p> <p>SFLEX-W1 : (SP 20 มิ.ย. - 13 ก.ค. 66) พิเศษภาพ 14 ก.ค. 66</p> <p>TSF : เป็นวันซื้อขายวันสุดท้าย</p>	<p>DIMET-W4 : แจ้งใช้สิทธิ 21 - 29 มิ.ย. 1 : 1.0677@0.4683</p> <p>MAKRO : เปลี่ยนมือยอดเดิม "ใหม่" CPAXT</p> <p>MVP-W1 : แจ้งใช้สิทธิ 21 มิ.ย. - 5 ก.ค. 66</p> <p>TSF : วันที่แพคเกจหลักทรัพย์</p>		<p>A5-W2 : แจ้งใช้สิทธิ 23 - 29 มิ.ย. 66 1 : 1@5.00</p> <p>A5-W3 : แจ้งใช้สิทธิ 23 - 29 มิ.ย. 66 1 : 1@8.30</p> <p>AJA-W3 : แจ้งใช้สิทธิ 23 - 29 มิ.ย. 66 1 : 1.071@0.186</p> <p>AJA-W4 : แจ้งใช้สิทธิ 23 - 29 มิ.ย. 66 1 : 1@0.40</p> <p>APURE-W3 : แจ้งใช้สิทธิ 23 - 29 มิ.ย. 66 1 : 1.00716@6.95</p> <p>BIOTECH-W2 : แจ้งใช้สิทธิ 23 - 29 มิ.ย. 66 1 : 1@0.50</p> <p>BROOK-W6 : แจ้งใช้สิทธิ 23 - 29 มิ.ย. 66 1 : 1.126@0.577</p> <p>BROOK-W7 : แจ้งใช้สิทธิ 23 - 29 มิ.ย. 66 1 : 1.128@1.153</p> <p>BR-W1 : แจ้งใช้สิทธิ 23 - 29 มิ.ย. 66 1 : 1@5.00</p> <p>BRR-W2 : แจ้งใช้สิทธิ 23 - 29 มิ.ย. 66 1 : 1@13.00</p> <p>BTS-W7 : แจ้งใช้สิทธิ 23 - 29 มิ.ย. 66 1 : 1@11.90</p> <p>BTS-W8 : แจ้งใช้สิทธิ 23 - 29 มิ.ย. 66 1 : 1@14.90</p> <p>BYD-W6 : แจ้งใช้สิทธิ 23 - 29 มิ.ย. 66 1 : 0.57705@0.346</p>

Source : MST

Calendar

SUNDAY MONDAY TUESDAY WEDNESDAY THURSDAY FRIDAY SATURDAY



ปฏิทินหุ้น ม.ย. 66

Monday 19	Tuesday 20	Wednesday 21	Thursday 22	Friday 23
				CHO-W3 : แจ้งใช้สิทธิ 23 - 29 มิ.ย. 66 1 : 1@1.10
				DIMET-W4 : แจ้งใช้สิทธิ 23 - 29 มิ.ย. 66 1 : 1.0677@0.4683
				EVER-W4 : แจ้งใช้สิทธิ 23 - 29 มิ.ย. 66 1 : 1@1.00
				GEL-W5 : แจ้งใช้สิทธิ 23 - 29 มิ.ย. 66 1 : 1@0.50
				IP-W1 : แจ้งใช้สิทธิ 23 - 29 มิ.ย. 66 1 : 1.045@23.915
				PORT-W3 : แจ้งใช้สิทธิ 23 - 29 มิ.ย. 66 1 : 1@3.30
				PROEN-W1 : แจ้งใช้สิทธิ 23 - 29 มิ.ย. 66 1 : 1@3.60
				SENA-W1 : แจ้งใช้สิทธิ 23 - 29 มิ.ย. 66 1 : 1@5.00
				SKE-W1 : แจ้งใช้สิทธิ 23 - 29 มิ.ย. 66 1 : 1@1.30
				SMT-W3 : แจ้งใช้สิทธิ 23 - 29 มิ.ย. 66 1 : 1@4.00
				TGPRO-W3 : แจ้งใช้สิทธิ 23 - 29 มิ.ย. 66 1 : 1@0.50
				TFI-W1 : แจ้งใช้สิทธิ 23 - 29 มิ.ย. 66 1 : 1@0.15
				TNDT-W1 : แจ้งใช้สิทธิ 23 - 29 มิ.ย. 66 1 : 1@0.50
				TVDH-W3 : แจ้งใช้สิทธิ 23 - 29 มิ.ย. 66 1 : 1@0.85
				XPG-W4 : แจ้งใช้สิทธิ 23 - 29 มิ.ย. 66 1 : 6.621@0.815

Source : MST

รายงานนี้จัดทำขึ้นเพื่อเผยแพร่ และเพื่อเป็นการให้ข้อมูลเท่านั้น มิใช่การชักจูงให้ซื้อหรือขายหุ้นดังกล่าวถึงในรายงานนี้ นักลงทุนควรพึงระมัดระวังให้เสมอว่า มูลค่าของหุ้นอาจมีความผันผวน มีการเพิ่มขึ้นและลดลงได้ตลอดเวลา ความเห็น หรือคำแนะนำต่างๆ ที่จัดทำขึ้นบนพื้นฐานของเทคนิค และปัจจัยพื้นฐาน ซึ่งอาจมีความแตกต่างกัน การประเมินมูลค่าที่เหมาะสมทางเทคนิค อาจใช้วิธีการที่แตกต่างจากการวิเคราะห์เชิงปัจจัยพื้นฐาน โดยขึ้นอยู่กับปัจจัยทางด้านราคา และมูลค่าการซื้อขาย ซึ่งแตกต่างไปจากวิธีการวิเคราะห์เชิงปัจจัยพื้นฐาน ดังนั้นผลตอบแทนของนักลงทุนจึงอาจต่ำกว่าที่คาดได้ และผลตอบแทนจากการลงทุนในชนิดที่สามารถสะท้อนถึงผลตอบแทนในอนาคตได้ ทบทวนคำชี้แจงนี้ไว้ก่อนการลงทุน เพื่อบุคคลใดในการเฉพาะ และเพื่อวัตถุประสงค์เฉพาะทางธุรกิจของบริษัทและ/หรือตัวแทนของนักลงทุนที่ได้รับหรืออำนาจนิติกรรมว่า เพราะฉะนั้น นักลงทุนจึงควรพิจารณาอย่างถี่ถ้วน ในการดำเนินการซื้อขายหลักทรัพย์นี้

การจัดทำรายงานฉบับนี้ ได้อ้างอิงมาจากแหล่งข้อมูลที่ได้รับจากการยอมรับว่ามีความน่าเชื่อถือ แต่ไม่ได้เป็นการรับรองจาก Maybank Investment Bank Berhad และ/หรือผู้ขายและ/หรือผู้ซื้อ (รวมเรียกว่า "Maybank IBG") ผลที่ตามมาทั้งในส่วนของคุณภาพ หรือปริมาณหรือสมรรถนะไม่ได้เป็นการรับประกันหรือการรับประกันใดๆ จาก Maybank IBG ดังนั้น Maybank IBG และ เจ้าหน้าที่ กรรมการ, บริษัทตัวแทน และหน่วยงานที่เกี่ยวข้อง และ/หรือพนักงาน รวมทั้ง "Representatives" จะไม่มีความรับผิดชอบต่อการสูญเสียต่างๆ ที่เกิดขึ้นทั้งทางตรงหรือทางอ้อมจากการใช้รายงานฉบับนี้ ข้อมูล, ความเห็น และคำแนะนำที่ปรากฏอยู่ในบทวิเคราะห์ฉบับนี้ อาจมีการเปลี่ยนแปลงได้ตลอดเวลา โดยไม่ต้องแจ้งให้ทราบล่วงหน้า บทวิเคราะห์นี้อาจมีการคาดการณ์ผลการดำเนินงานล่วงหน้า ซึ่งส่วนหนึ่งขึ้นอยู่กับวิธีการที่ใช้แล้วที่แตกต่าง เช่น "คาดว่า" "เชื่อว่า" "คาดการณ์ว่า" "มีแนวโน้มว่า" "มีแนวโน้มว่า" "ประมาณการ" หรือ การอธิบายว่า เหตุการณ์นั้น "อาจ" เกิดขึ้น หรือ เหตุการณ์นั้น "เป็นไปได้" ที่เกิดขึ้น เป็นต้น การคาดการณ์ล่วงหน้า จะอยู่บนพื้นฐานของสมมติฐานที่ตั้งขึ้นและอ้างอิงข้อมูลในปัจจุบัน และขึ้นอยู่กับความเสี่ยงและความไม่แน่นอนที่จะทำให้เกิดการดำเนินงานที่แท้จริงแตกต่างไปจากที่คาดการณ์ได้อย่างมีนัยสำคัญ นักลงทุนจึงไม่ควรใช้การคาดการณ์ล่วงหน้าเป็นหลักในการตัดสินใจลงทุนหรือการลงทุนกับบทวิเคราะห์ดังกล่าว หากผู้ขายหรือผู้ซื้อ Maybank IBG ไม่ถือเป็นสาระผูกพันในการรับประกันสมรรถนะ หากมีข้อสงสัยหรือเหตุการณ์ใดๆ ที่คาดไม่ถึง Maybank IBG รวมถึงเจ้าหน้าที่, กรรมการ และพนักงาน ซึ่งรวมถึงหน่วยงานที่เกี่ยวข้องกับการจัดทำ หรือการเผยแพร่บทวิเคราะห์นี้ อาจมีส่วนร่วม หรือมีสิทธิลงทุนในหุ้นตัวนี้ หรือ มีส่วนได้เสียต่างๆ กับผู้ที่ออกหลักทรัพย์ นอกจากนี้ราคาหุ้นอาจเคลื่อนไหวไปมาอย่างรุนแรงในบทวิเคราะห์นี้ Maybank IBG มีสิทธิใช้ข้อมูลในรายงานนี้ ก่อนที่รายงานนี้จะถูกเผยแพร่หรือเป็นการเปิดเผยต่อสาธารณะของ Maybank IBG และ/หรือหน่วยงานที่เกี่ยวข้อง ได้แต่เพียงผู้เดียว และ/หรือหน่วยงานที่เกี่ยวข้องได้แต่เพียงผู้เดียว หรือดำเนินการล่วงหน้ากับหน่วยงานที่เกี่ยวข้องได้แต่เพียงผู้เดียว ทั้งนี้ Maybank IBG และตัวแทนที่เกี่ยวข้อง จะไม่รับผิดชอบต่อผลที่ตามมาจากการกระทำของบุคคลที่ 3 ที่กระทำสิ่งที่ถูกห้ามดังกล่าว

บทวิเคราะห์นี้ไม่ได้จัดทำขึ้นภายใต้การแนะนำหรือคำแนะนำของบุคคลที่สาม หรือผู้ขายหลักทรัพย์ หรือลูกค้าที่ปรึกษา หรือลูกค้าที่ปรึกษาที่เกี่ยวข้องกับผลิตภัณฑ์หรือในท้องถิ่น เมือง หรือ ประเทศใดๆ ที่กฎหมายในประเทศนั้นไม่อนุญาต บทวิเคราะห์นี้จัดทำขึ้นเพื่อการใช้งานโดยบุคคลที่เกี่ยวข้องกับผลิตภัณฑ์หรือในท้องถิ่น เมือง หรือ ประเทศใดๆ ที่กฎหมายในประเทศนั้นไม่อนุญาต บทวิเคราะห์นี้จัดทำขึ้นเพื่อการใช้งานโดยบุคคลที่เกี่ยวข้องกับผลิตภัณฑ์หรือในท้องถิ่น เมือง หรือประเทศใดๆ ที่กฎหมายในประเทศนั้นไม่อนุญาต นักลงทุนควรพิจารณาอย่างถี่ถ้วนในการนำคำแนะ คำหรือคำเตือนต่างๆ ที่ได้กล่าวไว้ข้างต้นมาใช้ เนื่องจากความแตกต่างทางด้านภูมิศาสตร์ของแต่ละบุคคล และระยะเวลาในการได้รับบทวิเคราะห์นี้

มาเลเซีย ความเห็นหรือคำแนะที่ปรากฏในบทวิเคราะห์ฉบับนี้เป็นประจักษ์พยานที่ปราศจากความเห็นจากด้านเทคนิค และปัจจัยพื้นฐาน โดยความเห็นทางด้านเทคนิคอาจมีความแตกต่างจากปัจจัยพื้นฐาน เนื่องจาก การประเมินด้านเทคนิคได้ใช้วิธีที่แตกต่างกัน โดยมุ่งเน้นข้อมูลด้านราคา และปริมาณการซื้อขายของหลักทรัพย์ Bursa Malaysia Securities Berhad บ่งชี้ว่าหลักทรัพย์ดังกล่าว

รายงานฉบับนี้จัดทำขึ้นบนพื้นฐานของข้อมูลที่เกิดขึ้น ซึ่งอาจมีการเปลี่ยนแปลงได้ บริษัท Maybank Research จำกัด ("MRPL") ในสิงคโปร์ไม่มีชื่อในข้อนี้ที่จะต้องปรับปรุงข้อมูลต่างๆ ให้แก่ผู้รับข้อมูล การเผยแพร่ในสิงคโปร์ ผู้รับรายงานฉบับนี้จะต้องติดต่อ MRPL ในสิงคโปร์ ทั้งในเชิงของคำแนะนำ หรือที่เกี่ยวข้องกับรายงานฉบับนี้ หากผู้รับรายงานฉบับนี้ไม่ได้เป็นนักลงทุน, ผู้ขายหรือผู้ซื้อหลักทรัพย์ของ Maybank IBG และ/หรือหน่วยงานที่เกี่ยวข้อง ได้แต่เพียงผู้เดียว หรือดำเนินการล่วงหน้ากับหน่วยงานที่เกี่ยวข้องได้แต่เพียงผู้เดียว หรือดำเนินการล่วงหน้ากับหน่วยงานที่เกี่ยวข้องได้แต่เพียงผู้เดียว ทั้งนี้ MRPL จะรับผิดชอบบนเนื้อหาที่ปรากฏในรายงานฉบับนี้ แต่ไม่รับผิดชอบต่อผลที่ตามมาของการกระทำทางกฎหมายที่กล่าว

ไทย แม้ผู้ที่จะได้รับอนุญาตเป็นการเฉพาะ ไม่มีส่วนใดในส่วนหนึ่งของรายงานฉบับนี้ ไม่อนุญาตให้มีการคัดลอก จัดทำสำเนา ลอกเลียน หรือในความหมายที่ใกล้เคียง หรือการเผยแพร่ด้วยตนเอง โดยไม่ได้รับอนุญาตเป็นลายลักษณ์อักษรเป็นการล่วงหน้าจากบริษัท หลักทรัพย์เมย์แบงก์ (ประเทศไทย) จำกัด (มหาชน) ทั้งนี้ บริษัท หลักทรัพย์เมย์แบงก์ (ประเทศไทย) จำกัด (มหาชน) ("MST") จะรับผิดชอบต่อผลที่ตามมาจากการกระทำของบุคคลที่ 3 ที่กระทำสิ่งที่ถูกห้ามดังกล่าว

ฝ่ายวิจัยหลักทรัพย์ของ บมจ. หลักทรัพย์เมย์แบงก์ (ประเทศไทย) มีวัตถุประสงค์ในการจัดทำบทวิเคราะห์เพื่อสนับสนุนข้อมูลการลงทุนแก่นักลงทุนในประเทศไทยและนักลงทุนสถาบันต่างประเทศ ท่านสามารถดูรายละเอียดได้จาก <http://kelive.maybank-ke.co.th> ทั้งรายงานฉบับภาษาไทยและภาษาอังกฤษ โดยฉบับภาษาอังกฤษของรายงานฉบับนี้เป็นการแปลของบทวิเคราะห์ภาษาไทย อย่างไรก็ตาม บทวิเคราะห์บางส่วนของ MST Research ซึ่งจัดทำเป็นภาษาอังกฤษก่อนอาจถูกแปลเป็นภาษาอังกฤษ ดังนั้นความล่าช้าอาจเกิดขึ้นในการส่งรายงานบทวิเคราะห์ฉบับภาษาอังกฤษให้กับนักลงทุน

MST อาจมีธุรกิจที่เกี่ยวข้องกัน หรือ มีความเป็นไปได้ที่จะมีผู้ออกตราสารอนุพันธ์ Derivatives Warrants บนหลักทรัพย์ที่ปรากฏอยู่ในบทวิเคราะห์ฉบับนี้ ดังนั้นนักลงทุนควรใช้วิจารณญาณพิจารณาถึงประเด็นนี้ ก่อนตัดสินใจลงทุน ทั้งนี้ MST หน่วยงานที่เกี่ยวข้อง กรรมการ และ/หรือ พนักงาน อาจมีส่วนเกี่ยวข้องกับ และ/หรือ การเป็นผู้รับปรึกษาเกี่ยวกับการจัดจำหน่ายในหลักทรัพย์ที่ปรากฏในรายงานฉบับนี้

การเปิดเผยผลการสำรวจของสมาคมส่งเสริมสถาบันกรรมการบริษัทไทย (IOD) ในเรื่องการทำกับดักเลิกการ (Corporate Governance) นี้เป็นการดำเนินการตามนโยบายของสำนักงานคณะกรรมการกำกับหลักทรัพย์และตลาดหลักทรัพย์ โดยการสำรวจของ IOD เป็นการสำรวจเชิงประเมินจากข้อมูล ของบริษัทจดทะเบียนในตลาดหลักทรัพย์แห่งประเทศไทย และตลาดหลักทรัพย์ เอ็มแอล ทีทีอาร์เปิดเผยต่อสาธารณะ และเป็นข้อมูลพื้นฐานที่ช่วยให้สามารถเข้าใจถึง ต้นทุน ผลสำเร็จดังกล่าวที่จะเป็นการนำเสนอในแบบของบุคคลภายนอก โดยไม่ได้เป็นการประเมินการปฏิบัติ และมีได้มีการใช้ข้อมูลภายใน ในการประเมิน อนึ่ง ผลการสำรวจดังกล่าว เป็นการสำรวจ ณ วันที่ปรากฏในรายงานการกำกับดูแลกิจการ บริษัทจดทะเบียนไทยเท่านั้น ดังนั้น ผลการสำรวจ จึงอาจเปลี่ยนแปลงได้ตามระยะเวลาที่ผ่านไป ทั้งนี้ บริษัทหลักทรัพย์ เมย์แบงก์ (ประเทศไทย) จำกัด (มหาชน) มิได้ยืนยันหรือรับรองถึงความถูกต้องของ ผลการสำรวจดังกล่าวแต่อย่างใด

การเปิดเผยผลการประเมินดัชนีชี้วัดความโปร่งใสของการมีอยู่ของข้อมูลที่เกี่ยวข้องกับการทุจริตคอร์รัปชัน (Anti-corruption Progress Indicators) ของบริษัทจดทะเบียนในตลาดหลักทรัพย์แห่งประเทศไทยที่จัดทำโดยสถาบันวิจัยและพัฒนาของสำนักงานคณะกรรมการกำกับหลักทรัพย์และตลาดหลักทรัพย์ เป็นการดำเนินการตามนโยบายและตามแผนพัฒนาความยั่งยืนสำหรับบริษัทจดทะเบียนไทยโดยผลการประเมินดังกล่าว สถาบันที่เกี่ยวข้องอาจใช้ข้อมูลที่ได้รับจากบริษัทจดทะเบียนตามที่บริษัทจดทะเบียนได้รับ/ไม่เปิดเผยข้อมูลเพื่อการประเมิน Anti-Corruption ซึ่งอ้างอิงข้อมูลมาจากแบบแสดงรายการข้อมูลประจำปี (แบบ 56-1), รายงานประจำปี (แบบ 56-2) หรือใบจรรยาบรรณหรือรายงานอื่นที่เกี่ยวข้องของบริษัทจดทะเบียนแล้วแต่กรณี ดังนั้น ผลการประเมินดังกล่าวจึงเป็นการนำเสนอในแบบของสถาบันที่เกี่ยวข้องซึ่งเป็นคนกลางภายนอก โดยมิได้มีการประเมินการปฏิบัติของบริษัทจดทะเบียนในตลาดหลักทรัพย์แห่งประเทศไทย และมิได้ใช้ข้อมูลภายในเพื่อการประเมิน เนื่องจากผลการประเมินดังกล่าวเป็นเพียงผลการประเมิน ณ วันที่ปรากฏในผลการประเมินเท่านั้น ดังนั้น ผลการประเมินจึงอาจเปลี่ยนแปลงได้ตามระยะเวลาที่ผ่านไป หรือมีความถูกต้องของข้อมูลของผลการประเมินดังกล่าวแต่อย่างใด

อินเดีย: ณ วันที่ 20 มิถุนายน 2566 และ ณ วันที่สิ้นสุดก่อนวันที่พิมพ์บทวิเคราะห์ฉบับนี้ MIBSI นักวิเคราะห์ที่ได้รับอนุญาตหรือหน่วยงานที่เกี่ยวข้อง / ญาติไม่มีส่วนได้เสียทางการเงินหรือเป็นเจ้าของทั้งการวิจัยหรือเป็นคู่สมรสได้เสียในหุ้นใด ๆ หรือมีผลประโยชน์ที่เกี่ยวข้องในบริษัทอื่น ๆ เว้นแต่จะเป็นเพียงผลประโยชน์ในเชิงวิชาการในบทวิเคราะห์

ในช่วงสิบสองเดือนที่ผ่านมา MIBSI และนักวิเคราะห์ที่ได้รับอนุญาตหรือหน่วยงานที่เกี่ยวข้องมิได้รับคำตอบแทนหรือผลประโยชน์อันใดจากบริษัทที่กล่าวถึงในบทวิเคราะห์หรือบุคคลที่สามที่เกี่ยวข้องกับบทวิเคราะห์ฉบับนี้ เว้นแต่จะเป็นเพียงประโยชน์ในเชิงวิชาการ

ช่วง 3 ปีที่ผ่านมา Maybank IBG อาจเคยให้บริการในฐานะผู้จัดการ หรือ ผู้ร่วมจัดการในการเสนอขายหลักทรัพย์ดังกล่าว หรือ ณ ปัจจุบัน อาจให้บริการดังกล่าวในตลาดแรก หรือหน่วยงานที่ดำเนินการอ้างอิงถึงในบทวิเคราะห์ฉบับนี้ หรืออาจให้บริการดังกล่าวภายใน 12 เดือนข้างหน้า ซึ่งเป็นการให้คำปรึกษา หรือบริการด้านการลงทุนที่มีนัยสำคัญ ที่อาจเกี่ยวเนื่องกับการลงทุนทางตรงหรือทางอ้อมได้ โดยอาจได้รับคำตอบแทนหรือผลประโยชน์อันใดจากบริษัทที่กล่าวถึงในบทวิเคราะห์ฉบับนี้

สหรัฐอเมริกา บทวิเคราะห์ฉบับนี้จัดทำขึ้นเพื่อเผยแพร่ในสหรัฐฯ ("US") สำหรับลูกค้าสถาบันในสหรัฐฯ เป็นสำคัญ (ตามคำนิยามใน Rule 15a-6 ภายใต้กฎหมาย Securities Exchange Act of 1934) โดย Maybank Securities USA Inc ("MSUS") เท่านั้น ซึ่งจัดว่าเป็น Broker-Dealer ที่ได้รับการยอมรับในสหรัฐฯ (ตามกฎหมาย Section 15 ของ Securities Exchange Act of 1934) ทั้งนี้การรับประกันหรือการเผยแพร่รายงานฉบับนี้ อยู่ภายใต้การกำกับดูแลของ Maybank MSUS ในสหรัฐฯ เท่านั้น รายงานฉบับนี้ไม่สามารถส่งถึงที่ใด ๆ นอก Maybank IBG ไม่อนุญาต หรือภายใต้ข้อกำหนดกฎหมายหรือหลักเกณฑ์ที่ไม่สามารถจัดส่งถึงที่ใด ๆ ทั้งนี้ผู้ได้รับรายงานฉบับนี้จะต้องทำความเข้าใจด้วยว่า MSUS ได้นำเสนอบทวิเคราะห์นี้ภายใต้หลักการที่ของการลงทุนที่เกี่ยวข้องกับกฎหมาย และหลักการที่การกำกับ

อังกฤษ เอกสารฉบับนี้ได้ถูกเผยแพร่โดย บริษัท Maybank Securities (London) จำกัด ("MSUK") ซึ่งได้รับอนุญาตและอยู่ภายใต้การกำกับดูแลของ The Financial Services Authority และ Informational Purposes เท่านั้น เอกสารฉบับนี้ไม่ได้มีเจตนาที่จะเผยแพร่แก่บุคคลที่ถูกระบุว่ามีความเป็นลูกค้ารายย่อย (Retail Client) ตามความหมายของ The Financial Services and Markets Act 2000 ภายใต้ประเทศไทย ข้อสรุปใดๆ ที่เกิดจากบุคคลที่ 3 เพื่อเป็นความสะดวกแก่ผู้ได้รับเอกสารฉบับนี้เท่านั้น ทั้งนี้บริษัทฯ ไม่มีส่วนรับผิดชอบต่อความเห็น หรือความถูกต้องดังกล่าว และการเข้าถึงข้อมูลดังกล่าวเป็นความเสี่ยงของผู้รับเอกสารเท่านั้น นอกจากนี้ผู้รับเอกสารฉบับนี้ควรปรึกษาที่ปรึกษาทางภาษีของตนเองเพื่อให้เกิดความถูกต้องในการแสวงหาข้อมูล เพราะเอกสารฉบับนี้ไม่ได้ประเมินถึงกฎหมายเฉพาะทาง, ภาษี หรือที่ปรึกษาทางด้านภาษี

DISCLOSURES
Legal Entities Disclosures
มาเลเซีย: เอกสารฉบับนี้ได้จัดทำและเผยแพร่ในประเทศมาเลเซีย โดย Maybank Investment Bank Berhad (15938-H) ซึ่งเป็นในกลุ่มเดียวกับ Bursa Malaysia Berhad และเป็นผู้ถือใบอนุญาต Capital Market and Services ที่ออกโดย The Securities Commission ในประเทศมาเลเซีย สิงคโปร์: เอกสารฉบับนี้จัดทำขึ้นและเผยแพร่ในประเทศสิงคโปร์ โดย MRPL (จดทะเบียนเลขที่ 197201256N) ภายใต้การกำกับดูแลของ Monetary Authority of Singapore อินโดนีเซีย: PT Maybank Securities ("PTMSI") (จดทะเบียนเลขที่ KEP-251/PM/1992) เป็นสมาชิกของ Indonesia Stock Exchange และอยู่ภายใต้การกำกับดูแลของ BAPEPAM LK ไทย: MST (จดทะเบียนเลขที่ 0107545000314) เป็นสมาชิกของ The Stock Exchange of Thailand และอยู่ภายใต้การกำกับดูแลของกระทรวงการคลัง และตลาด. ฟิลิปปินส์: MATRKE (จดทะเบียนเลขที่ 01-2004-00019) เป็นสมาชิกของ The Philippines Stock Exchange และอยู่ภายใต้การกำกับดูแลของ The Securities and Exchange Commission เวียดนาม: บริษัท Maybank Securities Limited (ใบอนุญาตเลขที่ 117/GP-UBCK) ซึ่งใบอนุญาตอยู่ภายใต้ The State Securities Commission of Vietnam อังกฤษ: MIB Securities (Hong Kong) Limited (Central Entity No: AAD284) ภายใต้กำกับโดย The Securities and Futures Commission อินเดีย: บริษัท MIB Securities India Private จำกัด ("MIBSI") เป็นส่วนหนึ่งของ The National Stock Exchange of India Limited และ the Bombay Stock Exchange and is regulated by Securities and Exchange Board of India ("SEBI") (จดทะเบียนเลขที่ IN2000010538) ทั้งนี้ MIBSI ได้จดทะเบียนกับ SEBI ประเภท 1, Merchant Broker (จดทะเบียนเลขที่ INM 000011708) and as Research Analyst (Reg No: INH00000057) สหรัฐฯ: Maybank KESUSA เป็นสมาชิกที่ได้รับอนุญาต และอยู่ภายใต้การกำกับดูแลของ FINRA – Broker ID 27861 อังกฤษ: Maybank KESL (จดทะเบียนเลขที่ 2377538) เป็นสมาชิกที่ได้รับอนุญาต และอยู่ภายใต้การกำกับดูแลของ The Financial Services Authority
Disclosure of Interest

มาเลเซีย: Maybank IBG และตัวแทนที่เกี่ยวข้อง อาจมีสถานะหรือมีความเกี่ยวข้องกับหลักทรัพย์ในเวลาใดเวลาหนึ่ง และอาจมีกิจกรรมที่มากขึ้นในฐานะ market maker หรือ อาจเป็นผู้รับปรึกษาซื้อขาย หรือเกี่ยวข้องกับหลักทรัพย์ และอาจเป็นฝ่ายให้บริการด้านความมั่นคง, ให้คำปรึกษา หรือบริการอื่นๆ ที่เกี่ยวข้องกับหลักทรัพย์

สิงคโปร์: ณ วันที่ 20 มิถุนายน 2566 , Maybank Research Pte. Ltd และนักวิเคราะห์ที่วิเคราะห์หลักทรัพย์นี้ไม่มีส่วนได้เสียกับการให้คำแนะนำ หรือการให้บริการที่ปรากฏในบทวิเคราะห์ฉบับนี้ ไทย: MST อาจมีธุรกิจที่เกี่ยวข้องกัน หรือ มีความเป็นไปได้ที่จะมีผู้ออกตราสารอนุพันธ์ Derivatives Warrants บนหลักทรัพย์ที่ปรากฏอยู่ในบทวิเคราะห์ฉบับนี้ ดังนั้นนักลงทุนควรใช้วิจารณญาณพิจารณาถึงประเด็นนี้ ก่อนตัดสินใจลงทุน ทั้งนี้ MST หน่วยงานที่เกี่ยวข้อง กรรมการ และ/หรือ พนักงาน อาจมีส่วนเกี่ยวข้องกับ และ/หรือ การเป็นผู้รับปรึกษาเกี่ยวกับการจัดจำหน่ายในหลักทรัพย์ที่ปรากฏในรายงานฉบับนี้

อังกฤษ: ณ วันที่ 20 มิถุนายน 2566 , MIB Securities (Hong Kong) Limited และนักวิเคราะห์ที่ได้รับอนุญาต ไม่มีส่วนได้เสีย ในการให้คำแนะนำหรือการให้บริการที่ปรากฏในบทวิเคราะห์ฉบับนี้ ช่วง 3 ปีที่ผ่านมา Maybank IBG อาจเคยให้บริการในฐานะผู้จัดการ หรือ ผู้ร่วมจัดการในการเสนอขายหลักทรัพย์ดังกล่าว หรือ ณ ปัจจุบัน อาจให้บริการดังกล่าวในตลาดแรก หรือหน่วยงานที่ดำเนินการอ้างอิงถึงในบทวิเคราะห์ฉบับนี้ หรืออาจให้บริการดังกล่าวภายใน 12 เดือนข้างหน้า ซึ่งเป็นการให้คำปรึกษา หรือบริการด้านการลงทุนที่มีนัยสำคัญ ที่อาจเกี่ยวเนื่องกับการลงทุนทางตรงหรือทางอ้อมได้

OTHERS
Analyst Certification of Independence
ความถูกต้องของมุมมองที่ผ่านบทวิเคราะห์ฉบับนี้ เป็นประจักษ์พยานที่ปราศจากความเห็นจากด้านเทคนิค และมุมมองของนักวิเคราะห์ และรวมถึงหลักทรัพย์หรือผู้ออกหลักทรัพย์เท่านั้น ผลตอบแทนของนักวิเคราะห์ที่ทั้งทางตรงหรือทางอ้อมของนักวิเคราะห์ มิได้ขึ้นอยู่กับผลการให้คำแนะนำ หรือมุมมองผ่านบทวิเคราะห์ฉบับนี้

คำเตือน
Structure Securities ซึ่งเป็นนิติบุคคลที่มีความซับซ้อน โดยเฉพาะอย่างยิ่งในส่วนของการเปลี่ยนแปลงความเสี่ยงที่ซับซ้อน มีวัตถุประสงค์ที่จะเสนอขายให้แก่กลุ่มผู้ที่มีความรู้ความเข้าใจ รวมถึงสามารถรับความเสี่ยงได้เป็นอย่างดี ทั้งนี้มีตลาดซื้อขายตราสารประเภทนี้อาจเปลี่ยนแปลงไปตามสภาพเศรษฐกิจ ตลาดเงินตราต่างประเทศ (รวมถึงอัตราดอกเบี้ย Spot / ล่วงหน้า และอัตราแลกเปลี่ยน), Time to Maturity, ภาวะตลาด และความเสี่ยงของรวมตัวกัน ความน่าเชื่อถือของผู้ออก หรือหลักทรัพย์อ้างอิงอื่นๆ นักลงทุนที่ให้ความสนใจในการลงทุนตราสารประเภทนี้ จะต้องเข้าใจและตระหนักถึงความเสี่ยงที่ตราสารประเภทนี้โดยตนเอง และปรึกษาที่ปรึกษาผู้เชี่ยวชาญของตนในส่วนของการพิจารณาถึงความถูกต้องของการลงทุนในตราสารประเภทนี้ ทั้งนี้ไม่ในส่วนใดในส่วนหนึ่งของรายงานฉบับนี้ ไม่อนุญาตให้มีการคัดลอก, จัดทำสำเนา, ลอกเลียน หรือในความหมายที่ใกล้เคียง หรือการเผยแพร่ด้วยตนเอง โดยไม่ได้รับความเห็นชอบจาก Maybank IBG

THAI INSTITUTE OF DIRECTORS ASSOCIATION (IOD) CORPORATE GOVERNANCE REPORT RATING 2023

▲▲▲▲▲						Score Range	Number of Logo	Description
AAV	BGRIM	EA	INTUCH	MOONG	PTT	90-100	▲▲▲▲▲	Excellent
ADVANC	BIZ	EASTW	IP	MSC	PTTEP	80-89	▲▲▲▲▲	Very Good
AF	BKI	ECF	IRC	MST	PTTGC	70-79	▲▲▲▲	Good
AH	BOL	ECL	IRPC	MTC	PYLON	60-69	▲▲▲	Satisfactory
AIRA	BPP	EE	ITEL	MVP	Q-CON	50-59	▲▲	Pass
AJ	BRR	EGCO	IVL	NCL	QH	Lower than 50	▲	N/A
AKP	BTS	EPG	JTS	NEP	QTC		No logo given	
AKR	BTW	ETC	JWD	NER	RATCH			
ALLA	BWG	ETE	K	NKI	RBF			
ALT	CENTEL	FN	KBANK	NOBLE	RS	SIS	TFMAMA	TSTH
AMA	CFRESH	FNS	KCE	NSI	S	SITHAI	THANA	TTA
AMARIN	CGH	FPI	KEX	NVD	S&J	SMPC	THANI	TTB
AMATA	CHEWA	FPT	KGI	NYT	SAAM	SNC	THCOM	TTCL
AMATAV	CHO	FSMART	KKP	OISHI	SABINA	SONIC	THG	TTW
ANAN	CIMBT	FVC	KSL	OR	SAMART	SORKON	THIP	TU
AOT	CK	GC	KTB	ORI	SAMTEL	SPALI	THRE	TVDH
AP	CKP	GEL	KTC	OSP	SAT	SPI	THREL	TVI
APURE	CM	GFPT	LALIN	OTO	SC	SPRC	TIPCO	TVO
ARIP	CNT	GGC	LANNA	PAP	SCB	SPVI	TISCO	TWPC
ASP	COLOR	GLAND	LHFG	PCSGH	SCC	SSC	TK	U
ASW	COM7	GLOBAL	LIT	PDG	SCCC	SSSC	TKN	UAC
AUCT	COMAN	GPI	LOXLEY	PDJ	SCG	SST	TKS	UBIS
AWC	COTTO	GPSC	LPN	PG	SCGP	STA	TKT	UPOIC
AYUD	CPALL	GRAMMY	LRH	PHOL	SCM	STEC	TMILL	UV
BAFS	CPF	GULF	LST	PLANB	SCN	STGT	TMT	VCOM
BAM	CPI	GUNKUL	MACO	PLANET	SDC	STI	TNDT	VGI
BANPU	CPN	HANA	MAJOR	PLAT	SEAFCO	SUN	TNITY	VIH
BAY	CRC	HARN	MAKRO	PORT	SEAOL	SUSCO	TOA	WACOAL
BRK	CSS	HENG	MALEE	PPS	SE-ED	SUTHA	TOP	WAVE
BBL	DDD	HMPRO	MBK	PR9	SELIC	SVI	TPBI	WHA
BCP	DELTA	ICC	MC	PREB	SENA	SYMC	TQM	WHAUP
BCPG	DEMCO	ICHI	MCOT	PRG	SENAJ	SYNTEC	TRC	WICE
BDMS	DOHOME	III	METCO	PRM	SGF	TACC	TRUE	WINNER
BEM	DRT	ILINK	MFEC	PSH	SHR	TASCO	TSC	XPG
BEYOND	DTAC	ILM	MINT	PSL	SICT	TCAP	TSR	ZEN
BGC	DUSIT	IND	MONO	PTG	SIRI	TEAMG	TSTE	
▲▲▲▲▲								
2S	BCH	DCC	INGRS	MFC	PL	SAPPE	STC	TPS
7UP	BE8	DHOUSE	INSET	MGT	PLE	SAWAD	STPI	TQR
ABICO	BEC	DITTO	INSURE	MICRO	PM	SCI	SUC	TRITN
ABM	BH	DMT	IRCP	MILL	PMTA	SCAP	SVOA	TRT
ACE	BIG	DOD	IT	MITSI	PPP	SCP	SVT	TRU
ACG	BJC	DPAINT	ITD	MK	PPPM	SE	SWC	TRV
ADB	BJCHI	DV8	J	MODERN	PRAPAT	SECURE	SYNEX	TSE
ADD	BLA	EASON	JAS	MTI	PRECHA	SFLEX	TAE	TVT
AEONTS	BR	EFORL	JCK	NBC	PRIME	SFP	TAKUNI	TWP
AGE	BRI	ERW	JCKH	NCAP	PRIN	SFT	TCC	UBE
AHC	BROOK	ESSO	JMT	NCH	PRINC	SGP	TCMC	UEC
AIE	BSM	ESTAR	JR	NETBAY	PROEN	SIAM	TFG	UKEM
AIT	BYD	FE	KBS	NEX	PROS	SINGER	TFI	UMI
ALUCON	CBG	FLOYD	KCAR	NINE	PROUD	SKE	TFM	UOBKH
AMANAH	CEN	FORTH	KIAT	NATION	PSG	SKN	TGH	UP
AMR	CHARAN	FSS	KISS	NDR	PSTC	SKR	TIDLOR	UPF
APCO	CHAYO	FTE	KK	NNCL	PT	SKY	TIGER	UTP
APCS	CHG	GBX	KOOL	NOVA	PTC	SLP	TIPH	VIBHA
AQUA	CHOTI	GCAP	KTIS	NPK	QLT	SMART	TITLE	VL
ARIN	CHOW	GENCO	KUMWEL	NRF	RCL	SMD	TM	VPO
ARROW	CI	GJS	KUN	NTV	RICHY	SMIT	TMC	VRANDA
AS	CIG	GTB	KWC	NUSA	RJH	SMT	TMD	WGE
ASAP	CITY	GYT	KWM	NWR	ROJNA	SNNP	TMI	WIK
ASEFA	CIVIL	HEMP	L&E	OCC	RPC	SNP	TNL	WIN
ASIA	CMC	HPT	LDC	OGC	RT	SO	TNP	WINMED
ASIAN	CPL	HTC	LEO	ONEE	RWI	SPA	TNR	WORK
ASIMAR	CPW	HUMAN	LH	PACO	S11	SPC	TOG	WP
ASK	CRANE	HYDRO	LHK	PATO	SA	SPCG	TPA	XO
ASN	CRD	ICN	M	PB	SABUY	SR	TPAC	YUASA
ATP30	CSC	IFS	MATCH	PICO	SAK	SRICHA	TPCS	ZIGA
B	CSP	IIG	MBAX	PIMO	SALEE	SSF	TPIPL	
BA	CV	IMH	MEGA	PIN	SAMCO	SSP	TPIPP	
BC	CWT	INET	META	PJW	SANKO	STANLY	TPLAS	
▲▲▲								
A	BSBM	EMC	JMART	MORE	RAM	SVH	TTI	
A5	BTNC	EP	JSP	MPIC	ROCK	PTECH	TYCN	
AI	CAZ	EVER	JUBILE	MUD	RP	TC	UMS	
ALL	CCP	F&D	KASET	NC	RPH	TCCC	UNIQ	
ALPHAX	CGD	FMT	KCM	NEWS	RSP	TCJ	UPA	
AMC	CMAN	GIFT	KWI	NFC	SIMAT	TEAM	UREKA	
APP	CMO	GLOCON	KYE	NSL	SISB	THE	VARO	
AQ	CMR	GLORY	LEE	NV	SK	THMUI	W	
AU	CPANEL	GREEN	LPH	PAF	SOLAR	TKC	WFX	
B52	CPT	GSC	MATI	PEACE	SPACK	TNH	WPH	
BEAUTY	CSR	HL	M-CHAI	PF	SPG	TNPC	YGG	
BGT	CTW	HTECH	MCS	PK	SQ	TOPP		
BLAND	D	IHL	MDX	PPM	STARK	TPCH		
BM	DCON	INOX	MENA	PRAKIT	STECH	TPOLY		
BROCK	EKH	JAK	MJD	PTL	SUPER	TRUBB		

Source: Thai Institute of Directors (IOD)

คำชี้แจง : ข้อมูล CG Score ประจำปี 2565 จาก สมาคมส่งเสริมสถาบันกรรมการบริษัทไทย

Anti-Corruption Progress Indicator 2023

ประกาศเจตนาสมัครเข้าร่วม CAC									
AH	CI	ECF	ILM	KEX	NRF	SAK	TKN	VARO	
ALT	CPR	EKH	INOX	KUMWEL	NUSA	SIS	TMD	VCOM	
APCO	CPW	ETC	J	LDC	OR	SSS	TMI	VIBHA	
ASW	DDD	EVER	JMART	MEGA	PIMO	STECH	TQM	W	
B52	DHOUSE	FLOYD	JMT	NCAP	PLE	SUPER	TRT	WIN	
CHG	DOHOME	GLOBAL	JTS	NOVA	RS	SVT	TSI		
ได้รับการรับรอง CAC									
2S	BGC	DIMET	HENG	LHK	PAP	QH	SORKON	TIPCO	UOBKH
7UP	BGRIM	DRT	HMPRO	LPN	PATO	QLT	SPACK	TISCO	UPF
ADVANC	BKI	DUSIT	HTC	LRH	PB	QTC	SPALI	TKS	UV
AF	BLA	EA	ICC	M	PCSGH	RATCH	SPC	TKT	VGI
AI	BPP	EASTW	ICHI	MAJOR	PDG	RML	SPI	TMILL	VIH
AIE	BROOK	EGCO	IFS	MAKRO	PDJ	RW	SPRC	TMT	WACOAL
AIRA	BRR	EP	III	MALEE	PG	S&J	SRICHA	TNITY	WHA
AJ	B5BM	EPG	ILINK	MATCH	PHOL	SAAM	SSF	TNL	WHAUP
AKP	BTS	ERW	INET	MBAX	PK	SABINA	SSP	TNP	WICE
AMA	BWG	ESTAR	INSURE	MBK	PL	SAPPE	SSSC	TNR	WIK
AMANAH	CEN	ETE	INTUCH	MC	PLANB	SAT	SST	TOG	XO
AMATA	CENTEL	FE	IRC	MCOT	PLANET	SC	STA	TOP	YUASA
AMATAV	CFRESH	FNS	IRPC	META	PLAT	SCB	STGT	TOPP	ZEN
AP	CGH	FPI	ITEL	MFC	PM	SCC	STOWER	TPA	ZIGA
APCS	CHEWA	FPT	IVL	MFEC	PPP	SCCC	SUSCO	TPCS	
AS	CHOTI	FSMART	JKN	MILL	PPPM	SCG	SVI	TPP	
ASIAN	CHOW	FSS	JR	MINT	PPS	SCGP	SYM C	TRU	
ASK	CIG	FTE	K	MONO	PR9	SCM	SYNTEC	TSC	
ASP	CIMBT	GBX	KASET	MOONG	PREB	SCN	TAE	TSTE	
AWC	CM	GC	KBANK	MSC	PRG	SEAOL	TAKUNI	TSTH	
AYUD	CMC	GCAP	KBS	MST	PRINC	SE-ED	TASCO	TTA	
B	COM 7	GEL	KCAR	MTC	PRM	SELUC	TCAP	TTB	
BAFS	COTTO	GFPT	KCE	MTI	PROS	SENA	TCMC	TTCL	
BAM	CPALL	GGC	KGI	NBC	PSH	SGP	TFG	TU	
BANPU	CPF	GJS	KKP	NEP	PSL	SINGER	TFI	TVDH	
BAY	CPI	GPI	KSL	NINE	PSTC	SIRI	TFMAMA	TVI	
BBL	CPL	GP5C	KTB	NKI	PT	SITHAI	TGH	TVO	
BCH	CPN	GSTEEL	KTC	NOBLE	PTG	SKR	THANI	TWPC	
BCP	CRC	GULF	KWI	NOK	PTT	SMIT	THCOM	U	
BCPG	CSC	GUNKUL	L&E	NWR	PTTEP	SMK	THIP	UBE	
BE8	DCC	HANA	LANNA	OCC	PTTGC	SMP C	THRE	UBIS	
BEC	DELTA	HARN	LH	OGC	PYLON	SNC	THREL	UEC	
BEYOND	DEMCO	HEMP	LHFG	ORI	Q-CON	SNP	TIDLOR	UKEM	
N/A									
3K-BAT	BH	CSP	HPF	M-CHAI	MACO	ONEE	SABUY	STGT	TPRIME
A	BIG	CSR	HTECH	MCS	MAJOR	OR	SAFARI	STHAI	TQM
AAI	BIOTEC	CSS	HUMAN	MDX	MANRIN	OSP	SAK	STI	TR
AAV	BIZ	CTARAF	HYDROGEN	MEGA	MATI	PACE	SAM	STPI	TRC
ACC	BJC	CTW	IFEC	MENA	MAX	PAF	SAMART	SUC	TRITN
ACE	BJCHI	CV	IHL	METCO	M-CHAI	PCC	SAM CO	SUN	TRUBB
ACG	BKD	CWT	III	MGT	MCS	PEACE	SAM TEL	SUPER	TSE
AEONTS	BKKCP	DCON	ILM	MICRO	MDX	PERM	SAUCE	SUPEREIF	TSI
AFC	BLAND	DDD	IMPACT	MIDA	MEGA	PF	SAVAD	SUTHA	TSR
AGE	BLUSS	DIF	INETREIT	MITSIB	MENA	PIN	SAWANQ	SVOA	TTI
AH	BOFFICE	DMT	INGRS	MJD	METCO	PLE	SCAP	SVT	TTLPF
AHC	BR	DOHOME	INOX	MK	MICRO	PLUS	SCI	SYNEX	TTT
AIMCG	BRI	DREIT	INSET	ML	MIDA	PM TA	SCP	TC	TTW
AIMIRT	BROCK	DTCENT	IT	MODERN	M-I	POLAR	SDC	TCC	TU-PF
AIT	BRRGIF	DTCI	ITC	MORE	MIPF	POLY	SEAFCO	TCCC	TWP
AJA	BTG	EASON	ITD	MPIC	MIT	POM PUI	SFLEX	TCJ	TWZ
AKR	BTNC	EE	J	MUD	MJD	POPF	SFP	TCOAT	TYCN
ALLA	BTSGIF	EGATIF	JAS	MVP	MJLF	PORT	SGC	TEAM	UAC
ALLY	BUI	EKH	JASIF	NC	MK	POST	SHANG	TEAM G	UMI
ALT	B-WORK	EMC	JCK	NCAP	ML	PPF	SHR	TEGH	UNIQ
ALUCON	BYD	ERWPF	JCT	NCH	MNIT	PRAKIT	SHREIT	TEKA	UP
AMARIN	CBG	ESSO	JDF	NDR	MNIT2	PRECHA	SIAM	TFIF	UPOIC
AMATAR	CCET	ETC	JMART	NER	MNRF	PRIME	SIRIP	TFM	URBNPF
AMC	CCP	EVER	JMT	NETBAY	MODERN	PRIN	SIS	TGE	UTP
AMR	CGD	F&D	JTS	NEW	MOSHI	PRO	SISB	TGPRO	UVAN
ANAN	CH	FANCY	JWD	NEWS	M-PAT	PROSPECT	SKE	TH	VARO
AOT	CHARAN	FMT	KAMART	NEX	MPIC	PTL	SKN	THAI	VIBHA
APCO	CHAYO	FN	KBSPIF	NFC	M-STOR	QHHR	SKY	THE	VNG
APEX	CHG	FORTH	KC	NPK	NC	QHOP	SLP	THG	VPO
APURE	CI	FTI	KDH	NSL	NCAP	QHPF	SM	THL	VRANDA
AQ	CITY	FTREIT	KEX	KKC	NCH	RAM	SMT	TIF1	W
ASAP	CIVIL	FUTUREPF	KIAT	KPNPF	NER	RBF	SNP	TIPH	WAVE
ASEFA	CK	GAHREIT	KISS	KTBSTMR	NEW	RCL	SO	TK	WFX
ASIA	CKP	GENCO	KWM	KTIS	NEX	RICHY	SOLAR	TKC	WGE
ASIMAR	CMAN	GIFT	KYE	KWC	NFC	RJH	SPCG	TKN	WHABT
ASW	CMR	GL	LALIN	KYE	NNCL	ROCK	SPG	TLHPP	WHAIR
AURA	CNT	GLAND	LEE	LAUN	NOVA	ROH	SPRIME	TU	WHART
B52	CPH	GLOBAL	LEO	LEE	LEE	NRF	ROJNA	SQ	TMD
BA	CPL	GLOCON	LIT	LHHOTEL	NSL	RPC	SRIPANWA	TNPC	WORK
BAREIT	CPNCG	GRAMMY	LOXLEY	LHPF	NTV	RPH	SSC	TNPF	WORLD
BBGI	CPNREIT	GRAND	LPH	LHSC	NUSA	RS	SSPF	TOA	WP
BCT	CPT	GREEN	LST	LOXLEY	NV	RSP	SSTRT	TPAC	WPH
BDMS	CPTGF	GROREIT	MACO	LPF	NVD	RT	STANLY	TPBI	XPG
BEAUTY	CPW	GVREIT	MANRIN	LPH	NYT	S	STARK	TIPL	
BEC	CRANE	GYT	MATI	LST	OHTL	S11	STEC	TIPIP	
BEM	CRC	HFT	MAX	LUXF	OISHI	SA	STECH	TPOLY	

Source : Thai Institute of Directors

คำชี้แจง ข้อมูลบริษัทที่เข้าร่วมโครงการแนวร่วมปฏิบัติของภาคเอกชนไทยในการต่อต้านทุจริต (Thai CAC) ของสมาคมส่งเสริมสถาบันกรรมการบริษัทไทย ข้อมูล ณ วันที่ 24 ตุลาคม 2565 มี 2 กลุ่ม คือ

- ได้ประกาศเจตนาสมัครเข้าร่วม CAC
- ได้รับการรับรอง CAC