

Today Selections >> AP, EPG, MEB



Stock	S	R	Comment
AP	11.50	12.30	เร่งเปิด 38 โครงการ มูลค่า 5.17 หมื่นล้านในครึ่งปีหลัง
EPG	7.40	7.75	เตรียมเทิร์นอวอร์ดธุรกิจในออสเตรเลีย
MEB	35.00	36.50	คาด Q2 โต QoQ และ YoY ได้แรงหนุนจากงาน "สัปดาห์หนังสือที่บ้าน"

All about DELTA

- SET:** แนะนำนักลงทุนใช้ความระมัดระวังต่อไป หลังจากยังไม่เห็นปัจจัยกระตุ้นใหม่ (Earnings, Policy rate, Fund flow) เมื่อมาประกอบกับแรงกดดันที่อาจเกิดขึ้นกับหุ้น **DELTA** ล่าสุด (รายละเอียดด้านล่าง) ประเมินภาพดัชนีมีโอกาสทยอยปรับตัวลดลงในช่วงถัดไปได้ โดยเฉพาะดัชนี SET50 ซึ่งจะได้รับอิทธิพลมากกว่า มีโอกาสที่จะกลับมา Underperform ดัชนี SET อีกครั้ง ทั้งนี้จากการคำนวณของเราอ้างอิงไปยังราคาปิดวานนี้ จะพบว่าการปรับตัวลงของหุ้น **DELTA 1%** จะส่งผลกระทบต่อการปรับลงของดัชนี SET และ SET50 ราว 1.2 จุดและ 1.1 จุดตามลำดับ ในเชิงกลยุทธ์ แนะนำนักลงทุนชะลอการลงทุนและอยู่ในโหมด Wait & See ต่อไป เพื่อให้ดัชนี SET ลงไปสู่ระดับที่มี Risk-reward ratio น่าสนใจมากกว่าปัจจุบัน
- LPR:** สำหรับปัจจัยเข้าวันนี้ที่เกิดขึ้นแล้ว ได้แก่การประกาศปรับลดดอกเบี้ยเงินกู้ลูกค้าชั้นดีของจีน (Prime rate) ทั้งอายุ 1 ปีและ 5 ปีอย่างละ 0.10% มาอยู่ที่ระดับ 3.55% และ 4.20% ตามลำดับ ซึ่งถือว่าเป็นไปตามที่ตลาดคาดการณ์ไว้ จึงอาจไม่มีผลกระทบใดมากนัก
- DELTA:** ตลาดหลักทรัพย์ประกาศให้หุ้น **DELTA** เข้าข่ายมาตรการกำกับการซื้อขาย (Trading alert list) หลังราคาหุ้นปรับขึ้นร้อนแรงเมื่อวานนี้ ซึ่งเป็นสิ่งที่เราประเมินไว้ในช่วงปลายสัปดาห์ก่อน โดยหากพิจารณาจากการติดเกณฑ์มาตรการกำกับการซื้อขายในครั้งก่อนเมื่อเดือนเมษายนที่ผ่านมา จะพบว่าราคาหุ้น **DELTA** ปรับตัวลดลงไปถึง 36% ในเวลา 1 เดือน
- Our take:** ที่สำคัญไปกว่านั้น มองการติด Trading alert list ในครั้งนี้ นับเป็นข่าวร้ายสำหรับ **DELTA** เนื่องจากเงื่อนไขการติดในครั้งนี้จะควมเวลา 2 เดือนทั้งเดือนมี.ย.และก.ค. ซึ่งเมื่อรวมกับครั้งก่อนที่ตัวหุ้นติด Trading alert ในเดือนเม.ย. ทำให้ ณ ขณะนี้นับรวมกันเป็น 3 เดือนให้แล้ว หากในช่วงเดือนส.ค.-พ.ย.ของปีนี้ มีอีกเพียงแค่เดือนเดียวที่ตัวหุ้นติด Trading alert นี้ จะทำให้รายชื่อสมาชิกดัชนี SET50/SET100 รอบใหม่งวด 1H24 ที่จะประกาศในช่วงปลายปีนี้ ตัวหุ้น **DELTA** จะหลุดออกจากการคำนวณดัชนีสำคัญทั้งสองทันที เบื้องต้นมองปัจจัยดังกล่าวเป็น **Sentiment** เชิงลบต่อราคาหุ้นในระยะสั้น และอาจส่งผลกระทบต่อมายังดัชนี SET/SET50/SET100 และตราสารอ้างอิงอย่าง Index Futures ได้

Market Summary

	Closed	+/-	%Chg
SET	1,556.92	- 2.47	- 0.16
SET50	949.69	+ 0.87	+ 0.09
SET100	2,109.60	+ 0.99	+ 0.05
Mai	480.14	- 0.58	- 0.12
Dow Jones	CLOSED	-	-
Nasdaq	CLOSED	-	-
Nikkei	33,370.42	- 335.66	- 1.00
Hang Seng	19,912.89	- 127.48	- 0.64
SET Mkt. Cap (Btmn)	19,080.23		
SET Turnover (Btmn)	32,866.08		
PER(x)	18.61		

Stock Top Active

DELTA	KBANK	PTTEP	AOT	TOA
-------	-------	-------	-----	-----

Sector Top Active

ENERG	BANK	ETRON
-------	------	-------

Investors Data – SET (Btmn)

19 Jun.23	Buy	Sell	Net
Institution	3,085	2,892	193
Proprietary	2,940	3,178	-238
Foreign	15,549	16,800	-1,251
Local	11,292	9,996	1,296
1-19 Jun.23	Buy	Sell	Net
Institution	47,389	42,964	4,425
Proprietary	37,530	38,325	-795
Foreign	285,086	291,739	-6,654
Local	170,469	167,445	3,024

Commodities

	19 Jun.23	16 Jun.23	Chg	%Chg
Bt/US\$	34.50	34.68	-0.18	-0.52
US\$/Yuan	7.161	7.125	+0.04	+0.49
US Bond Yield 10y(%)	3.814	3.769	+0.04	+1.19
Brent Oil (US\$/bbl)	76.09	76.61	-0.52	-0.68
Nymex Oil (US\$/bbl)	71.31	71.93	-0.62	-0.86
Gold Spot (US\$/oz)	1,949.11	1,957.30	-8.19	-0.42
Baltic Dry Index	1,065.00	1,076.00	-11.00	-1.02
Dollar Index (DXYO)	102.48	102.30	+0.18	+0.17

Today's Event

- CHO** ลุกหุ้นเข้า 29,239,765 หุ้น
- CPANEL** ลุกหุ้นเข้า 3,183,996 หุ้น
- GIFT** ลุกหุ้นเข้า 330,000,000 หุ้น

แนวรับ 1,545 แนวต้าน 1,568


 นัฐชาติ เมฆประสิทธิ์
 CFA, FRM (ID: 31379)
 E-mail: nuttachart@trinitythai.com

บริษัทหลักทรัพย์ ทรินิตี้ จำกัด, 179 อาคารบางกอก ซิตี้ ทาวเวอร์ ชั้น 25-26, 29 ถนนสาทรใต้ เขตสาทร กรุงเทพฯ 10120 โทรศัพท์ 0-2088-9100 โทรสาร 0-2088-9399

รายงานฉบับนี้จัดทำขึ้นโดยข้อมูลเท่าที่ปรากฏและเชื่อว่าเป็นที่น่าเชื่อถือได้แต่ไม่เป็นการยืนยันความถูกต้องและความสมบูรณ์ของข้อมูลนั้นๆ โดยบริษัทหลักทรัพย์ ทรินิตี้ จำกัด ผู้จัดทำขอสงวนสิทธิ์ในการเปลี่ยนแปลงความเห็นหรือประมาณการต่าง ๆ ที่ปรากฏในรายงานฉบับนี้โดยไม่ต้องแจ้งล่วงหน้า รายงานฉบับนี้มีวัตถุประสงค์เพื่อใช้ประกอบการตัดสินใจของนักลงทุน โดยไม่ได้เป็นการชี้แนะหรือชักชวนให้ นักลงทุนทำการซื้อหรือขายหลักทรัพย์ หรือตราสารทางการเงินใดๆ ที่ปรากฏในรายงาน

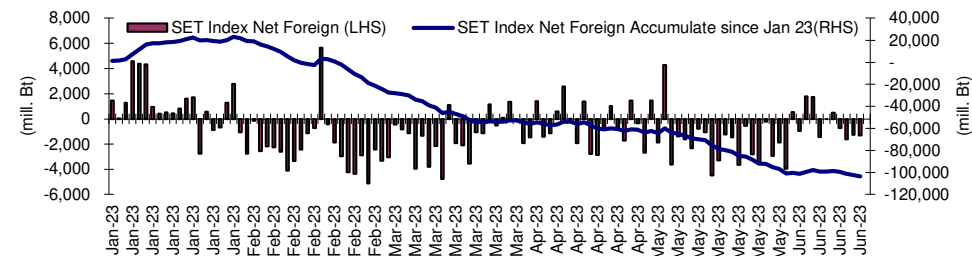
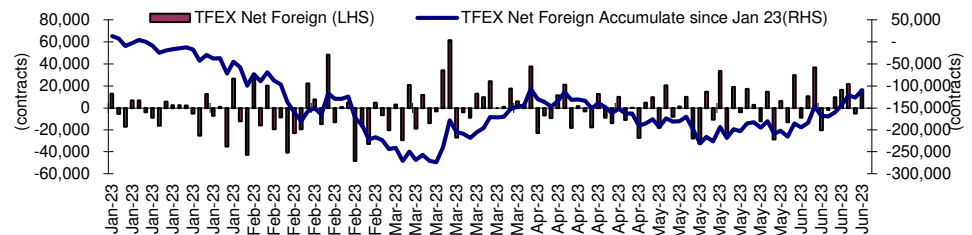
Fund Flow

Foreign Portfolio Investment in Equities (Asia ex. Japan)

	As at	Day	WTD Net	MTD Net	YTD Net
					Unit : US\$ mn
India	16-Jun	22.1	842.7	1,547.8	5,996.5
Indonesia	19-Jun	-27.3	-27.3	-217.0	1,166.0
Malaysia	16-Jun	-4.9	-41.0	-162.3	-800.5
Philippines	19-Jun	-8.9	-8.9	78.0	-486.7
South Korea	20-Jun	-75.3	-513.0	106.4	9,306.4
Sri Lanka	19-Jun	0.0	0.0	-3.4	-0.4
Taiwan	19-Jun	-138.8	-138.8	2,473.5	13,095.8
Thailand	19-Jun	-36.0	-36.0	-192.5	-3,036.1
Vietnam	19-Jun	-16.9	-16.9	21.3	12.7

Source: Bloomberg

Net Foreign



Indicators to watch

	Last	Previous	% chg	1W Prior	1M Prior	Remark
VIX Index	26.52	24.80	6.9%	42.5%	30.4%	-
Ted Spread	0.37	0.27	38.8%	118.9%	219.5%	-
TTF (Thai Trust Fund)	11.27	11.25	0.2%	0.4%	6.1%	+
U.S.Dollar Index	102.48	102.30	0.2%	-1.1%	-1.0%	-
U.S.Bond Yield	3.81	3.77	1.2%	1.9%	4.5%	+
US Coal Index	7.5	6.87	9.2%	39.9%	58.2%	+
Emerging Asia Index (MXMS)	519.80	513.13	1.3%	-3.2%	-5.4%	+

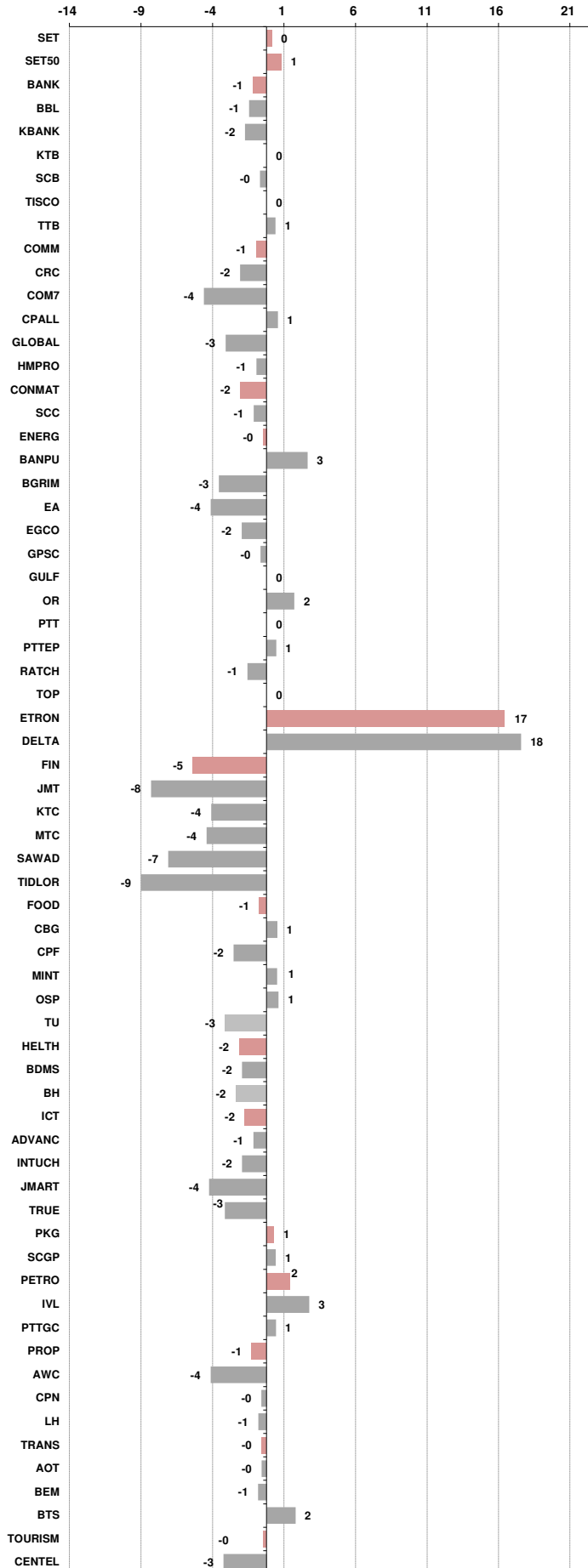
Source: Bloomberg, Aspen

Price performance of Stock in SET50
(for weekly: 12 - 19 Jun 2023)



1 Week Performance

Stock	19-Jun-23	%YTD	%-1W	%-1M	%-3M	%-6M	%-12M
SET	1,556.92	-6	0	3	0	-4	0
SET50	949.69	-4	1	3	1	-3	0
BANK	392.81	-5	-1	3	6	4	5
BBL	161.00	33	-1	1	5	12	18
KBANK	130.00	-8	-2	-2	-2	-10	-13
KTB	19.30	46	0	3	15	8	24
SCB	107.00	-16	0	4	5	3	1
TISCO	96.75	1	0	1	-4	-2	8
TTB	1.62	10	1	7	20	20	29
COMM	35,783.39	-4	-1	-1	-2	-6	2
CRC	39.75	24	-2	-6	-10	-12	16
COM7	27.25	-35	-4	-2	-11	-14	-13
CPALL	64.00	8	1	4	4	-3	7
GLOBAL	16.90	-16	-3	-11	-11	-19	-11
HMPRO	13.80	-5	-1	-2	-4	-9	4
CONMAT	8,524.92	-16	-2	-2	-1	-6	-7
SCC	329.00	-15	-1	-3	4	-1	-8
ENERG	21,271.82	-14	0	0	-2	-13	-11
BANPU	9.00	-15	3	12	-14	-33	-29
BGRIM	36.25	-10	-3	-2	-7	-8	6
EA	61.25	-36	-4	-5	-16	-36	-26
EGCO	140.50	-20	-2	-1	-8	-17	-19
GPSC	59.25	-33	0	1	-11	-18	-8
GULF	46.25	1	0	-3	-9	-15	-1
OR	21.00	-22	2	1	4	-10	-18
PTT	31.50	-17	0	1	5	1	-6
PTTEP	150.50	28	1	2	7	-9	-7
RATCH	37.00	-18	-1	3	-3	-13	-1
TOP	45.50	-8	0	2	-9	-15	-8
ETRON	13,887.82	111	17	30	16	57	201
DELTA	117.50	-71	18	32	-88	-83	-60
FIN	3,861.30	-31	-5	-5	-4	-16	-21
JMT	39.75	-43	-8	-8	-15	-41	-46
KTC	49.50	-16	-4	-12	-8	-17	-14
MTC	40.00	-32	-4	3	24	5	-8
SAWAD	50.75	-18	-7	-3	1	5	5
TIDLOR	24.40	-33	-9	-5	3	-16	-19
FOOD	11,771.32	-12	-1	4	-3	-6	-11
CBG	67.75	-43	1	0	-32	-30	-34
CPF	21.10	-17	-2	9	-3	-12	-20
MINT	34.50	20	1	6	8	10	5
OSP	30.25	-12	1	0	-4	6	-9
TU	13.40	-31	-3	-9	-8	-21	-24
HELTH	6,997.77	22	-2	1	-1	-1	12
BDMS	28.50	24	-2	2	0	1	18
BH	227.00	61	-2	-3	7	7	31
ICT	156.71	-19	-2	2	-5	-2	-12
ADVANC	216.00	-6	-1	3	5	16	7
INTUCH	71.50	-11	-2	-2	-1	-6	6
JMART	19.10	-67	-4	1	-15	-53	-66
TRUE	6.65	N/A	-3	5	-19	N/A	N/A
PKG	3,965.95	-39	1	-6	-13	-27	-23
SCGP	39.00	-44	1	-8	-15	-30	-25
PETRO	855.13	-24	2	6	-5	-13	-18
IVL	34.50	-20	3	7	2	-14	-27
PTTGC	38.50	-34	1	8	-13	-17	-12
PROP	248.08	4	-1	1	-3	-8	7
AWC	4.90	6	-4	-5	-9	-21	1
CPN	68.25	21	0	0	2	-4	16
LH	8.50	-3	-1	-1	-11	-13	3
TRANS	348.17	4	0	2	0	-6	-1
AOT	71.50	17	0	2	1	-3	6
BEM	8.30	-2	-1	0	-2	-14	-6
BTS	7.55	-19	2	3	6	-9	-11
TOURISM	646.08	37	0	3	-5	3	12
CENTEL	48.25	54	-3	-2	-11	-1	14





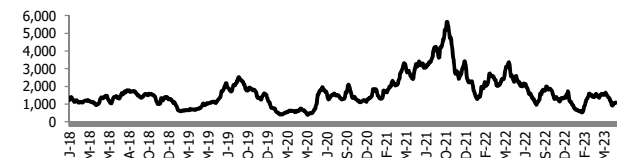
อัตราแลกเปลี่ยนวันนี้* 34.50 Change -0.18

*เปรียบเทียบ Transaction ล่าสุดกับก่อนหน้า (โดยไม่แยกว่าเป็นของ off-shore หรือ on-shore)

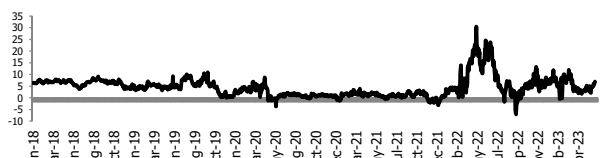
สินค้า	หน่วยราคา	ปิดล่าสุด	ก่อนหน้า	ราคาปิดล่าสุด	ก่อนหน้า	เปลี่ยนแปลง +/-	%	หลักทรัพย์ที่เกี่ยวข้อง
เรือ <i>ปรับปรุง</i>	Baltic Dry Index (spot)	19-Jun-23	16-Jun-23	1,065	1,076	-11.00	-1.0%	PSL, TTA
	BHSI (Handy Size)	19-Jun-23	16-Jun-23	460	464	-4.00	-0.9%	
ยาง	(US Cents/kg)	19-Jun-23	16-Jun-23	149.30	155.20	-5.90	-3.8%	STA, TRUBB
น้ำตาล	(Cent/Pound)	19-Jun-23	16-Jun-23	26.09	26.09	+0.00	0.0%	KSL
ถั่วเหลือง	(Cent\$/Bushel)	19-Jun-23	16-Jun-23	1,362.75	1,342.25	+20.50	1.5%	TVO
น้ำมันปาล์ม	(US\$/ton)	19-Jun-23	16-Jun-23	3,755.00	3,743.00	+12.00	0.3%	CPI, LST, UPOIC, UVAN
สังกะสี	(US\$/ton)	19-Jun-23	16-Jun-23	2,486.00	2,460.00	+26.00	1.1%	PDI
ทองคำ	(US\$/oz)	19-Jun-23	16-Jun-23	1,958.40	1,958.40	+0.00	0.0%	THL (Source:Aspen)
SPDR Gold Trust	(ton)	19-Jun-23	16-Jun-23	929.70	929.70	+0.00	0.0%	
น้ำมันดิบ <i>ทุกวัน</i>	WTI (US\$/barrel)	19-Jun-23	16-Jun-23	71.31	71.93	-0.62	-0.9%	PTT, PTTEP, TOP, PTTGC, BCP
	Brent (US\$/barrel)	19-Jun-23	16-Jun-23	76.09	76.61	-0.52	-0.7%	(Source:Aspen)
ค่าการกลั่น <i>ทุกวัน</i>	GRM (US\$/barrel)	19-Jun-23	16-Jun-23	6.19	7.43	-1.24	0.0%	BCP, IRPC, PTTGC and TOP (Bloomberg)
น้ำมันทำความร้อน <i>ทุกวัน</i>	Heating Oil (cent/gallon)	19-Jun-23	16-Jun-23	226.64	226.64	+0.00	0.0%	BCP, IRPC, PTTGC and TOP (Bloomberg)
	Natural Gas(\$/MMBtu)	19-Jun-23	16-Jun-23	2.64	2.60	+0.04	1.7%	PTTEP, PTT, BANPU (Bloomberg)
ปิโตรเคมี	Naphtha (US\$/MT)	19-Jun-23	16-Jun-23	542.63	548.38	-5.75	-1.0%	PTTGC, SCC (เป็นต้นทุน)
	Ethylene (US\$/MT)	16-Jun-23	9-Jun-23	720	755	-35.00	-4.6%	PTTGC, SCC, IRPC (Bloomberg)
	Propylene (US\$/MT)	16-Jun-23	9-Jun-23	705	740	-35.00	-4.7%	PTTGC, SCC, IRPC
เหล็ก	HRC (US\$/ton) ริดร้อน	19-Jun-23	16-Jun-23	925.0	927.0	-2.00	-0.2%	(Source:Bloomberg)
ถ่านหิน	NEX (US\$/ton)	16-Jun-23	9-Jun-23	130.10	136.08	-5.98	-4.4%	BANPU, LANNA, UMS
อาหาร	ไก่ (บาท/กก.)	31-May-23	30-Apr-23	44.00	39.25	+4.75	12.1%	CPF, GFPT (Source: CPF)
	กุ้งVannamei(บาท/กก.)	31-May-23	30-Apr-23	130	145	-15.00	-10.3%	CPF, CFRESH, SSF, ASIAN, TU
	สุกร (บาท/กก.)	31-May-23	30-Apr-23	76	85	-9.00	-10.6%	CPF

กราฟแสดงแนวโน้มราคา

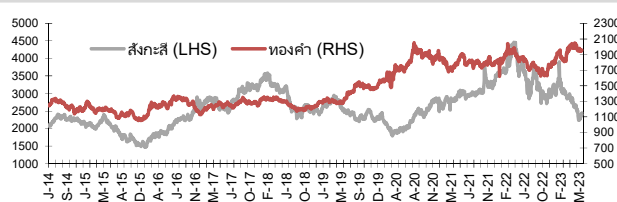
ค่าระวางเรือ (Baltic dry Index)



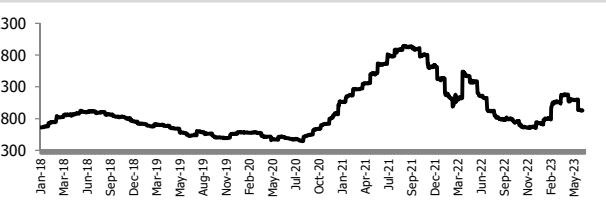
ค่าการกลั่น GRM (US\$/barrel)



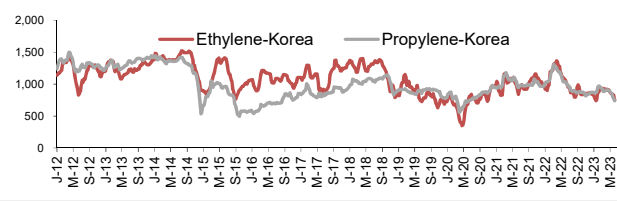
สังกะสี ทองคำ : PDI



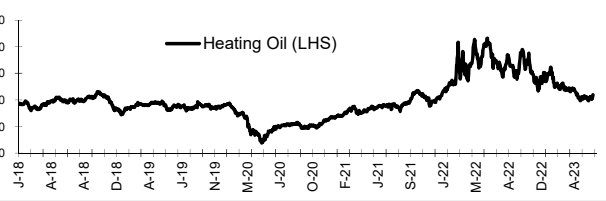
เหล็กริดร้อน



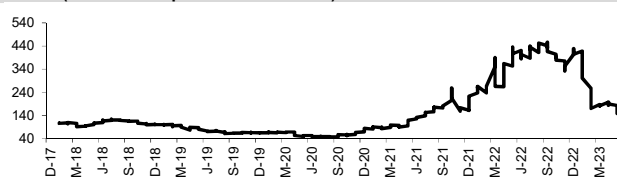
Ethylene-Korea vs Propylene-Korea (US\$/MT)



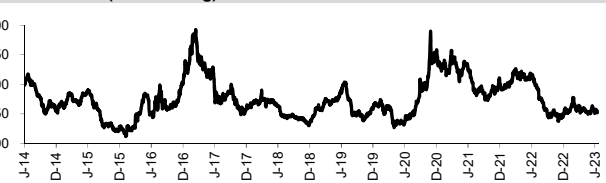
Bunker /Heating Oil Price (USD/ton)



ถ่านหิน (Nexcastle Export Index US\$/ton)



ราคายาง (US Cents/kg)



ที่มา: CPF, BANPU, Bloomberg and Aspen



NVDR Trading Data by Stock : 20 Jun 2023

Total NVDR Trading (Bt m)	Date	19 Jun 23	Net (Bt M)
		14,579.41	Institutions +193.15
% of SET :		22.18%	Proprietary -238.36
Total SET Trading Value :		+32,870.98	Foreign -1,250.57
			Local Investor +1,295.78

STOCK	Net Buy ซื้อสุทธิ						Total 5 Days
	Value (Btm) : มูลค่า (ล้านบาท)						
	19 Jun	16 Jun	15 Jun	14 Jun	13 Jun		
1 DELTA	329.7	86.8	991.8	96.8	519.1	2,024.1	
2 TIDLOR	151.1	-2.7	27.8	-34.2	-51.7	90.3	
3 TTB	46.5	-6.4	5.5	37.4	80.9	164.0	
4 MTC	41.8	94.5	91.5	-14.9	-30.0	182.9	
5 MASTER	41.1	-2.0	14.0	4.9	-28.4	29.6	
6 KTB	37.0	6.7	-156.7	-136.0	-58.9	-307.8	
7 CENTEL	35.7	26.5	15.5	-28.2	-28.8	20.7	
8 D	22.7	-1.2	0.8	20.5	-10.5	32.2	
9 BTG	19.1	-334.4	-23.9	-8.3	22.2	-325.3	
10 SIRI	17.4	31.2	55.0	13.9	11.3	128.9	
11 BTS	17.1	-17.7	-38.7	-46.3	-9.4	-95.0	
12 KAMART	15.1	-0.7	1.5	7.4	-4.7	18.6	
13 A5	13.3	0.9	17.0	-0.2	4.4	35.4	
14 GLOBAL	13.1	41.6	0.4	13.9	-72.0	-3.1	
15 MAKRO	12.5	-16.3	1.4	37.7	26.1	61.4	
16 MOSHI	11.6	-4.2	19.9	-2.3	1.4	26.4	
17 AP	11.3	19.7	17.0	9.3	-9.9	47.5	
18 ICHI	10.9	30.7	8.0	48.4	49.5	147.5	
19 AAV	10.8	1.2	-7.1	5.7	-1.7	8.9	
20 AH	10.6	10.5	0.2	16.6	-13.1	24.9	
21 TLI	9.8	50.1	82.4	3.9	-18.1	128.0	
22 TCAP	9.7	45.5	13.5	14.7	25.6	109.1	
23 TH	9.0	1.4	-7.6	-1.0	-0.3	1.5	
24 PSL	9.0	-7.5	-23.7	-18.4	-16.5	-57.1	
25 BA	9.0	10.2	9.9	21.6	18.9	69.5	
26 SGC	8.7	-12.3	-11.2	13.7	-3.8	-4.8	
27 SHR	8.4	-3.3	1.4	0.3	-0.4	6.4	
28 BLA	8.2	-6.0	-14.1	-0.1	-3.5	-15.4	
29 SAPPE	7.6	-16.5	11.8	0.8	28.4	32.0	
30 BAM	6.8	-12.5	-34.8	-36.9	-10.5	-87.9	

STOCK	Net Sell ขายสุทธิ						Total 5 Days
	Value (Btm) : มูลค่า (ล้านบาท)						
	19 Jun	16 Jun	15 Jun	14 Jun	13 Jun		
BANPU	-193.4	-1.7	-133.1	-62.6	-86.7	-477.5	
PTT	-167.7	212.8	-56.8	15.1	26.6	30.1	
PTTEP	-140.2	238.2	17.4	145.6	108.7	369.6	
JMT	-129.3	-66.8	-84.8	8.8	-24.9	-297.0	
GULF	-83.8	2,277.5	-162.2	-117.5	-80.3	1,833.7	
PTTGC	-83.2	133.2	-111.4	-16.9	-48.6	-126.9	
CPALL	-74.1	419.8	49.4	70.4	188.5	653.9	
KBANK	-70.6	-703.9	-694.6	-472.9	-263.9	-2,205.9	
CBG	-67.8	-48.1	-158.4	82.0	-159.5	-351.8	
TU	-65.3	-122.6	-19.7	6.1	-41.7	-243.3	
SCC	-57.4	43.5	2.2	-25.2	-44.7	-81.5	
LH	-57.4	-179.3	6.5	-81.7	-119.8	-431.7	
CRC	-56.5	26.5	54.4	-54.2	-91.2	-121.0	
BDMS	-54.7	#####	107.8	-42.8	91.7	-1,361.4	
CPN	-54.6	92.0	-33.9	15.9	-42.8	-23.4	
GPSC	-50.9	31.7	-32.4	-32.4	-57.2	-141.4	
KTC	-38.5	-25.6	-8.1	44.4	1.7	-26.2	
AWC	-37.1	53.4	-16.2	-82.7	-67.2	-149.8	
TOP	-36.8	11.4	32.4	-37.4	-106.8	-137.3	
HMPRO	-35.9	-33.8	38.2	11.2	-63.2	-83.6	
IVL	-34.7	-0.1	89.8	-19.0	-209.2	-173.2	
COM7	-31.8	3.1	-33.2	-18.9	20.5	-60.3	
EA	-30.6	69.7	-4.7	-0.4	103.9	137.9	
BGRIM	-27.7	-14.9	10.5	3.3	12.4	-16.4	
BJC	-25.0	22.9	-26.4	-45.4	3.1	-70.7	
MINT	-24.7	112.2	-8.5	49.3	49.6	177.8	
INTUCH	-24.6	-5.6	-12.4	-10.1	-2.6	-55.2	
OR	-23.2	-17.7	-39.6	15.2	8.5	-56.8	
TRUE	-21.6	-53.6	-8.2	-80.5	-26.8	-190.6	
SCGP	-21.4	-17.5	-15.2	33.9	6.2	-13.9	

STOCK	MONTH TO DATE (Bt m) ยอดซื้อขายสุทธิเดือน มิถุนายน 66	
	1 - 19 Jun 23	
	TOTAL NET BUY	TOTAL NET SELL
CPALL	3,169.4	KBANK -3,897.9
DELTA	2,869.1	BANPU -977.5
MAKRO	1,260.9	LH -845.4
GULF	1,190.0	JMT -815.9
TTB	693.4	AOT -726.3
SCB	692.2	TRUE -708.7
MINT	666.9	PTTGC -637.4
SCGP	608.1	TU -487.0
SCC	553.9	CBG -463.1
PTT	456.1	HMPRO -455.9
TCAP	406.9	BCH -429.3
PTTEP	377.2	HANA -393.6
TIDLOR	344.8	BTG -310.9
BBL	332.8	OSP -288.7
BCP	290.9	BH -286.8
ICHI	274.4	IVL -244.2
TLI	235.5	TOP -215.1
BA	230.4	BJC -212.9
CPN	220.3	MEGA -195.5
KTB	219.1	OR -191.0
TISCO	213.5	INTUCH -182.4
IRPC	197.4	JMART -172.1
MTC	173.0	AWC -162.5
CPF	150.1	GPSC -145.2
THG	126.4	BAM -138.8
MASTER	124.0	SINGER -136.0
SPRC	114.1	KAMART -126.0
AP	101.7	ITC -114.2
SAPPE	96.0	AH -108.7
KCE	95.3	PSL -99.8

STOCK	YEAR TO DATE Y2023 (Bt m) ยอดซื้อขายสุทธิปี 2566	
	3 Jan 23 - 19 Jun 23	
	TOTAL NET BUY	TOTAL NET SELL
1 CPALL	10,505.6	KBANK -18,758.2
2 BDMS	5,490.9	BANPU -4,006.0
3 MAKRO	4,118.8	AOT -3,717.3
4 SCC	3,333.5	PTTEP -3,478.9
5 KTB	2,658.5	KKP -3,050.7
6 BBL	2,649.1	PTT -2,361.7
7 TTB	2,357.1	PTTGC -2,135.5
8 TASCO	1,889.1	CPF -2,076.9
9 SCB	1,822.0	TISCO -1,944.6
10 TIDLOR	1,816.2	CPN -1,719.9
11 ICHI	1,264.3	LH -1,489.2
12 HANA	1,225.6	BCP -1,451.5
13 WHA	1,143.7	OR -1,443.7
14 SAWAD	1,069.1	BLA -1,205.6
15 TLI	1,025.8	ESSO -1,174.4
16 JMART	1,018.9	HMPRO -1,148.6
17 TRUE	952.7	DELTA -1,136.9
18 TCAP	923.5	BEM -1,034.5
19 MINT	904.3	CRC -900.4
20 AMATA	828.1	BAM -882.4
21 INTUCH	715.1	RATCH -831.9
22 MTC	636.8	IRPC -830.2
23 SCGP	619.5	SPALI -795.3
24 PSG	540.7	AWC -734.5
25 BTS	513.7	GLOBAL -659.2
26 CBG	462.5	AP -603.5
27 GUNKUL	441.4	TU -527.1
28 SNNP	436.1	IVL -479.3
29 ADVANC	418.3	BJC -465.0
30 STA	410.8	BCH -425.6

STOCK	Total Net BUY/SELL Y2022 ยอดซื้อขายสุทธิปี 2565	
	TOTAL NET BUY	TOTAL NET SELL
1 PTTEP	24,291	PTT -4,542
2 BDMS	21,045	PTTGC -3,390
3 AOT	17,316	SCC -2,224
4 BH	14,290	DTAC -1,701
5 EA	13,423	SABUY -1,578
6 KBANK	11,914	TU -1,164
7 CPALL	11,493	NEX -1,106
8 BANPU	9,175	KCE -1,104
9 TRUE	7,682	WICE -1,099
10 TOP	7,607	JMART -1,052
11 IVL	7,432	BAM -702
12 ADVANC	7,122	JAS -688
13 MAKRO	7,078	BYD -687
14 CRC	7,059	IRPC -682
15 CPN	6,619	RBF -623
16 CPF	5,700	III -574
17 DELTA	5,694	DITTO -513
18 KTB	5,693	ASK -511
19 BCP	5,315	TCAP -509
20 HMPRO	5,088	GUNKUL -503
21 MORE	4,994	BEC -474
22 AWC	4,789	NINE -439
23 OSP	4,166	AS -436
24 SPALI	4,128	JTS -419
25 BEM	3,789	WORK -365
26 MTC	3,689	SAT -351
27 MINT	3,574	HUMAN -345
28 INTUCH	3,497	MACO -342
29 LH	3,391	LEO -300
30 OR	3,371	BTG -296

แบบรายงานการเปลี่ยนแปลงการถือหลักทรัพย์และสัญญาซื้อขายล่วงหน้าของผู้บริหาร (แบบ 59)

	ชื่อผู้บริหาร	วิธีการได้มา/ จำหน่าย	จำนวน (หุ้น)	ราคา (บาท)	มูลค่า (บาท)	ประเภท หลักทรัพย์	วันที่ได้มา/ จำหน่าย
ALT	นาง ปริญญาภรณ์ ตั้งเผ่าศักดิ์	ซื้อ	1,300.00	1.92	2,496.00	หุ้นสามัญ	22/5/2566
ALT	นาง ปริญญาภรณ์ ตั้งเผ่าศักดิ์	ซื้อ	400.00	1.99	796.00	หุ้นสามัญ	24/5/2566
ALT	นาง ปริญญาภรณ์ ตั้งเผ่าศักดิ์	ซื้อ	5,000.00	2.00	10,000.00	หุ้นสามัญ	24/5/2566
ALT	นาง ปริญญาภรณ์ ตั้งเผ่าศักดิ์	ซื้อ	2,300.00	2.02	4,646.00	หุ้นสามัญ	25/5/2566
ALT	นาง ปริญญาภรณ์ ตั้งเผ่าศักดิ์	ซื้อ	13,500.00	2.02	27,270.00	หุ้นสามัญ	26/5/2566
ALT	นาง ปริญญาภรณ์ ตั้งเผ่าศักดิ์	ซื้อ	10,000.00	2.04	20,400.00	หุ้นสามัญ	26/5/2566
ALT	นาง ปริญญาภรณ์ ตั้งเผ่าศักดิ์	ซื้อ	1,700.00	2.02	3,434.00	หุ้นสามัญ	30/5/2566
ALT	นาง ปริญญาภรณ์ ตั้งเผ่าศักดิ์	ซื้อ	19,100.00	2.02	38,582.00	หุ้นสามัญ	1/6/2566
ALT	นาง ปริญญาภรณ์ ตั้งเผ่าศักดิ์	ซื้อ	14,200.00	2.00	28,400.00	หุ้นสามัญ	7/6/2566
ALT	นาง ปริญญาภรณ์ ตั้งเผ่าศักดิ์	ซื้อ	50,000.00	2.00	100,000.00	หุ้นสามัญ	13/6/2566
CPW	นาย ณรงค์กิจคอณเฑ	ซื้อ	50,000.00	2.98	149,000.00	หุ้นสามัญ	16/6/2566
DTCENT	นาย อภิลักษณ์ รุจิเกียรติ์กำจร	ซื้อ	49,500.00	1.52	75,240.00	หุ้นสามัญ	19/6/2566
ECL	นาย ประภากร วีระพงษ์	ซื้อ	500,000.00	1.67	835,000.00	หุ้นสามัญ	16/6/2566
JR	นาย จริญญา วิวัฒน์จรรยาภรณ์	ซื้อ	78,200.00	5.85	457,470.00	หุ้นสามัญ	16/6/2566
K	นาย ชยวัฒน์ พิเศษสิทธิ์	ซื้อ	100,000.00	0.80	80,000.00	หุ้นสามัญ	16/6/2566
MALEE	นาย ชัยฉัตร บุญรัตน์	ซื้อ	123,800.00	7.88	975,544.00	หุ้นสามัญ	16/6/2566
MJD	นางสาว เพชรลดา พูลวรลักษณ์	ซื้อ	195,000.00	1.48	288,600.00	หุ้นสามัญ	15/6/2566
MJD	นางสาว เพชรลดา พูลวรลักษณ์	ซื้อ	200,000.00	1.48	296,000.00	หุ้นสามัญ	15/6/2566
MJD	นางสาว เพชรลดา พูลวรลักษณ์	ซื้อ	200,000.00	1.47	294,000.00	หุ้นสามัญ	16/6/2566
MJD	นางสาว เพชรลดา พูลวรลักษณ์	ซื้อ	166,700.00	1.47	245,049.00	หุ้นสามัญ	16/6/2566
PCC	นาย กิตติ สิมฤทธิ์	ซื้อ	220,000.00	3.36	739,200.00	หุ้นสามัญ	16/6/2566
PEACE	นาย วิฑูร งามบุญอนันต์	ซื้อ	12,900.00	4.10	52,890.00	หุ้นสามัญ	16/6/2566
RAM	นางสาว ฤกษ์จี กาญจนพิทักษ์	ซื้อ	6,000.00	43.75	262,500.00	หุ้นสามัญ	16/6/2566
RAM	นางสาว ฤกษ์จี กาญจนพิทักษ์	ซื้อ	10,000.00	44.00	440,000.00	หุ้นสามัญ	16/6/2566
RAM	นางสาว ฤกษ์จี กาญจนพิทักษ์	ซื้อ	10,000.00	44.25	442,500.00	หุ้นสามัญ	16/6/2566
RAM	นางสาว ฤกษ์จี กาญจนพิทักษ์	ซื้อ	10,000.00	44.50	445,000.00	หุ้นสามัญ	16/6/2566
RAM	นางสาว ฤกษ์จี กาญจนพิทักษ์	ซื้อ	10,000.00	44.75	447,500.00	หุ้นสามัญ	16/6/2566
RAM	นางสาว ฤกษ์จี กาญจนพิทักษ์	ซื้อ	8,400.00	45.00	378,000.00	หุ้นสามัญ	16/6/2566
S11	นาย วันชัย บุญธรรม	ขาย	20,000.00	5.05	101,000.00	หุ้นสามัญ	19/6/2566
SICT	นาย บดินทร์ เกษมเศรษฐ์	ซื้อ	30,000.00	8.50	255,000.00	หุ้นสามัญ	16/6/2566
SIMAT	นาย บุญเลิศ เอี้ยวพรชัย	ซื้อ	680,000.00	1.64	1,115,200.00	หุ้นสามัญ	16/6/2566
SPI	นาย สำเริง มบุญผล	ซื้อ	5,000.00	68.75	343,750.00	หุ้นสามัญ	15/6/2566
STI	นาย รัชสรรค์ พัชราภิตติ	ซื้อ	20,000.00	4.56	91,200.00	หุ้นสามัญ	16/6/2566
TSTE	นาย ประภาส ชุตินวาทน์	ซื้อ	21,600.00	9.75	210,600.00	หุ้นสามัญ	16/6/2566

ที่มา : ศูนย์สารสนเทศตลาดทุน สำนักงานคณะกรรมการ ก.ล.ด.

หลักทรัพย์ที่ต้องซื้อขายด้วยบัญชี Cash Balance

Stock	June 2023										July 2023										
	20	21	22	23	26	27	28	29	30	3	4	5	6	7	10	11	12	13	14	17	18

LEVEL 1 : ผู้ซื้อต้องใช้บัญชี Cash Balance และห้ามนำหลักทรัพย์ที่กำหนดมาคำนวณวงเงินซื้อขาย

KWI	Exit: 20 Jun
BVG	
MPIC	
OTO	Exit: 23 Jun
OTO-W1	
MTW	Exit: 30 Jun
DELTA	Exit: 10 Jul

LEVEL 2 : ผู้ซื้อต้องใช้บัญชี Cash Balance, ห้ามคำนวณวงเงินซื้อขาย และห้าม Net Settlement

NC	Exit: 22 Jun
----	--------------

LEVEL 3 : ห้ามซื้อขาย (SP) 1 วันทำการแรก และผู้ซื้อต้องใช้บัญชี Cash Balance, ห้ามคำนวณวงเงินซื้อขาย และห้าม Net Settlement

-

Source: SET

Short Sales

Stock	% Short Sale Volume Comparing with Main Board	Average Price (Bt)	Volume (shares)	Value (Mil. B)
PTTEP	12.86	151.09	817,000	123,437,350
PTTEP-R	10.51	151.13	667,500	100,879,650
KBANK	7.86	129.50	758,500	98,226,850
KTB	20.61	19.20	5,002,300	96,064,160
DELTA	4.04	115.30	792,100	91,328,400
BANPU-R	16.95	9.01	10,123,000	91,238,065
AOT	11.66	71.58	1,260,500	90,228,250
KBANK-R	5.59	129.62	538,500	69,800,650
GULF	15.13	46.08	1,461,700	67,348,400
PTTGC	9.90	38.02	1,716,200	65,244,425
BBL	11.38	160.44	404,300	64,864,900
PTT	9.20	31.75	1,822,800	57,873,900
CPALL	12.72	64.25	894,700	57,484,475
PTTGC-R	8.26	38.56	1,411,100	54,417,775
DELTA-R	2.33	116.05	453,000	52,572,850
SCC	7.16	328.28	155,600	51,080,000
MINT	13.35	34.54	1,415,200	48,874,925
BANPU	9.02	9.00	5,395,800	48,572,200
ADVANC	13.59	216.46	210,700	45,607,300
BDMS-R	8.42	28.50	1,534,100	43,721,850
TOA-R	5.69	26.55	1,642,700	43,608,115
CBG-R	15.31	68.32	606,100	41,407,825
ML-R	19.11	34.50	1,188,700	41,006,525
PTT-R	6.17	31.75	1,222,400	38,809,800
SCC-R	5.04	329.11	109,200	35,938,700
COM7-R	28.08	27.22	1,267,300	34,497,325
ADVANC-R	9.84	216.52	152,500	33,018,600
WHA-R	5.35	4.63	7,043,600	32,602,870
HANA	7.52	47.97	658,400	31,581,625
THG	26.32	70.64	437,200	30,883,450
BGRIM	11.90	36.61	838,700	30,708,600
TISCO-R	21.24	96.37	317,600	30,606,525
BBL-R	4.94	161.08	174,700	28,140,700
KCE-R	7.06	40.97	636,500	26,078,825
HANA-R	5.99	47.65	528,400	25,177,525
GPSC	9.80	59.22	423,000	25,051,000
MTC-R	9.92	39.91	619,900	24,740,900
TIDLOR-R	4.03	24.48	989,700	24,231,160
GPSC-R	9.25	59.27	399,000	23,650,075
CPN-R	14.67	68.46	337,600	23,111,050
MINT-R	5.97	34.50	633,300	21,848,750
OR-R	11.35	20.97	1,034,700	21,702,050
EGCO	24.95	140.45	152,100	21,362,950
JMT	4.99	39.94	528,000	21,090,550
TTB	4.43	1.62	12,002,300	19,443,726
AP	11.58	11.60	1,631,100	18,921,450
SCB-R	2.93	106.00	177,600	18,825,700
AWC-R	10.57	4.88	3,853,300	18,791,840
EA	6.84	61.41	302,700	18,587,625
GULF-R	4.17	46.14	402,400	18,566,575
BGRIM-R	7.13	36.27	507,600	18,408,450
TIDLOR	2.99	24.44	736,800	18,010,670
LH	5.71	8.50	2,114,000	17,974,000
EA-R	6.40	61.35	283,700	17,406,375
CBG	6.43	68.38	254,400	17,396,050
CPALL-R	3.82	64.24	268,500	17,248,600
RATCH-R	16.74	37.06	464,300	17,204,650
JMART	10.64	19.06	872,100	16,623,300
OSP-R	22.45	30.22	549,700	16,611,400
LH-R	5.14	8.50	1,905,400	16,197,940

Source: SET



June 2023

Monday	Tuesday	Wednesday	Thursday	Friday
			1	2
			<ul style="list-style-type: none"> ▪ MOSHI ลูกหุ้นเข้า 29,999,954 หุ้น ▪ NUSA ลูกหุ้นเข้า 1,420,508,480 หุ้น ▪ SNP ลูกหุ้นเข้า 1,895,871 หุ้น ▪ K-W2 เข้าซื้อขายเป็นวันแรก (79.7mn sh 1:1 @ Bt0.80) 	<ul style="list-style-type: none"> ▪ BKKCP XD 0.16 บาท ▪ TIF1 XD 0.14 บาท ▪ CHO ลูกหุ้นเข้า 66,137,564 หุ้น ▪ GEL ลูกหุ้นเข้า 1,572,729,730 หุ้น ▪ SBNEXT ลูกหุ้นเข้า 54,941,385 หุ้น
5	6	7	8	9
<p>ชดเชยวันเฉลิมพระชนมพรรษาสมเด็จพระนางเจ้าสุทิดา พัชรสุธาพิมลลักษณ พระบรมราชินี และวันวิสาขบูชา (วันเสาร์ที่ 3 มิถุนายน 2566)</p>	<ul style="list-style-type: none"> ▪ WHABT XD 0.1685 บาท ▪ JKN ลูกหุ้นเข้า 1,355,013 หุ้น 	<ul style="list-style-type: none"> ▪ NEX ลูกหุ้นเข้า 347,374,889 หุ้น 	<ul style="list-style-type: none"> ▪ NRF ลูกหุ้นเข้า 3,149 หุ้น ▪ SIRI ลูกหุ้นเข้า 6,500,000 หุ้น ▪ SKY ลูกหุ้นเข้า 31,213,329 หุ้น ▪ BE8-W1 เข้าซื้อขายเป็นวันแรก (13.2mn sh 1:1 @ Bt75.00) 	<ul style="list-style-type: none"> ▪ BCT XD 1.40 บาท ▪ TR XD 0.05 บาท ▪ SC ลูกหุ้นเข้า 1,018,732 หุ้น
12	13	14	15	16
<ul style="list-style-type: none"> ▪ EKH ลูกหุ้นเข้า 7,741,757 หุ้น ▪ KUN ลูกหุ้นเข้า 62,710,139 หุ้น ▪ SABUY ลูกหุ้นเข้า 4,781,850 หุ้น ▪ BIOTEC-W2 เข้าซื้อขายเป็นวันแรก (1,016.6mn sh 1:1 @ Bt0.50) 	<ul style="list-style-type: none"> ▪ ABFTH XD 13.00 บาท ▪ BC ลูกหุ้นเข้า 661,280 หุ้น ▪ EFORL ลูกหุ้นเข้า 612,213 หุ้น ▪ SDC ลูกหุ้นเข้า 44,444,944 หุ้น ▪ AKR-W2 เข้าซื้อขายเป็นวันแรก (294.3mn sh 1:1 @ Bt1.00) 	<ul style="list-style-type: none"> ▪ LHK XD 0.09 บาท ▪ NUSA XW 5:1 ▪ NKI ลูกหุ้นเข้า 1,000,000 หุ้น 	<ul style="list-style-type: none"> ▪ PJW ลูกหุ้นเข้า 4,284,558 หุ้น ▪ A5-W2 เข้าซื้อขายเป็นวันแรก (120.9mn sh 1:1 @ Bt5.00) ▪ A5-W3 เข้าซื้อขายเป็นวันแรก (120.9mn sh 1:1 @ Bt8.30) 	<ul style="list-style-type: none"> ▪ FLOYD ลูกหุ้นเข้า 39,999,214 หุ้น ▪ PORT ลูกหุ้นเข้า 2,667 หุ้น ▪ SDC ลูกหุ้นเข้า 44,444,444 หุ้น ▪ TRV ลูกหุ้นเข้า 30,000,000 หุ้น
19	20	21	22	23
<ul style="list-style-type: none"> ▪ KGEN ลูกหุ้นเข้า 126,396,335 หุ้น ▪ OTO ลูกหุ้นเข้า 233,236,514 หุ้น ▪ TFG ลูกหุ้นเข้า 156,761,932 หุ้น ▪ TMI-W2 เข้าซื้อขายเป็นวันแรก (335.3mn sh 1:1 @ Bt1.00) ▪ TBN เข้าซื้อขายเป็นวันแรก (100mn sh @ Bt17.00) MAI 	<ul style="list-style-type: none"> ▪ CHO ลูกหุ้นเข้า 29,239,765 หุ้น ▪ CPANEL ลูกหุ้นเข้า 3,183,996 หุ้น ▪ GIFT ลูกหุ้นเข้า 330,000,000 หุ้น 			
26	27	28	29	30
	<ul style="list-style-type: none"> ▪ TTT XD 0.75 บาท 	<ul style="list-style-type: none"> ▪ 3K-BAT XD 0.25 บาท 	<ul style="list-style-type: none"> ▪ PROUD XR 1.8:1 @ 1.75 บาท 	



July 2023

Monday	Tuesday	Wednesday	Thursday	Friday
3	4	5	6	7
	▪ STANLY XD 20.00 บาท			▪ KC XR 1:1.7 @ 0.12 บาท
10	11	12	13	14
17	18	19	20	21
				▪ TMW XD 1.70 บาท
24	25	26	27	28
	▪ VGI XD 0.04 บาท			วันเฉลิมพระชนมพรรษา พระบาทสมเด็จพระเจ้าอยู่หัว
31				
▪ EPG XD 0.14 บาท				