

Investment Strategy

- สรุปภาพรวมตลาด:
- S&P 500 +0.2% ปิดที่ 4,565.72 จุด และ STOXX 600 +0.3% ตอรับรายงานการเงินเพื่อ CPI อังกฤษอยู่ที่ระดับ 7.9% ชะลอตัวกว่าคาดที่ 8.2% และต่ำสุดในรอบ 15 เดือน ขณะที่เงินเฟ้อ CPI ยุโรป ชะลอตัวตามคาดที่ 5.5% yoy ลดแรงกดดันด้านเงินเฟ้อ หนุนมุมมองเปิดอาจขึ้นดอกเบี้ยในสัปดาห์หน้าเป็นครั้งสุดท้าย
- ราคาน้ำมัน WTI ปรับตัวลง -0.5% สู่ระดับ 75.3 \$/bbl เนื่องจากนักลงทุนเทขายทำกำไรหลังจากราคาน้ำมันพุ่งขึ้นในระหว่างวัน ขณะที่สัญญาซื้อขายทองคำทรงตัวแถว 1,980.8 \$/oz
- ค่าการกลั่น (GRM) เข้าวินนี้ปิดที่ 6.54 เหรียญ/บาร์เรล ปรับตัวเพิ่มขึ้นจากวันก่อนที่อยู่ 6.24 เหรียญ/บาร์เรล (+5% DoD, +20% WoW) เป็นบวกระยะสั้นกับกลุ่มโรงกลั่นเช่น SPRC TOP ESSO PTTGC IRPC BCP

• คาดดัชนีแกว่งในกรอบ 1515-1545 / งบแบงก์เริ่มทยอยประกาศเพิ่ม โดย TTB รายงานงบ 2Q23 ดีกว่าที่เราคาด 13% และ ตลาดคาด 11% จากทั้ง NII และ Non-NII ที่แข็งแกร่ง รวมถึงต้นทุนทางการเงินที่ควบคุมได้ / จับตา 4 แบงก์พาณิชย์ขนาดใหญ่ KTB SCB KBANK BBL รายงานงบปลายอาทิตยนี้รวมถึงพัฒนาการทางการเมืองในประเทศ

หุ้นแนะนำ

BBL : เล่นแกว่ง 2Q23 โดยเราเชื่อว่าแบงก์ใหญ่มีโอกาสรายงานงบแข็งแกร่งอิงจาก แบงก์สหรัฐ (JPMorgan Wellfargos Bank of America) และ แบงก์ในประเทศอย่าง TISCO TTB / ทุกๆ 25bps ของดอกเบี้ยที่ปรับตัวขึ้นเป็นบวกกับกำไรสุทธิแบงก์ใหญ่ 5-8% และ BBL ได้ประโยชน์สูงสุดจากการมีสินเชื่อบริการสูงสุด

Cut loss 162 บาท

HANA : เราคาดว่า Hana จะมีกำไรจากการดำเนินงานปกติเติบโต 38% qoq เป็น 406 ล้านบาทใน 2Q23 นำโดยอัตราการใช้จ่ายหลังการผลิตที่เพิ่มขึ้นและผลดีจากอัตราแลกเปลี่ยน / ตลาดคาดการณ์ "Rebalance Nasdaq 100" ส่งผลจำกัด ต่อนักลงทุน

Cut loss 49.50 บาท

SPA : เราคาดว่า SPA จะทำกำไรสุทธิ 51 ล้านบาท (+14% qoq) ใน 2Q23 เทียบกับขาดทุนสุทธิ 29 ล้านบาทใน 2Q22 / SG&A to sales ควบคุมได้ที่ 12% / ส่วนผลประกอบการใน 2H23 จะยังฟื้นตัวแข็งแกร่งนำโดยสถิตินักท่องเที่ยวชาวจีนที่เพิ่มขึ้น

Cut loss 11.20 บาท

Fundamental Stock

SPA : คาด 2Q23F กำไรสุทธิ 51 ล้านบาท (+14% qoq) เทียบกับขาดทุนสุทธิ 29 ล้านบาทใน 2Q22 รายได้กลับมาอยู่ในระดับก่อนโควิด-19 ส่วน 2H23 จะยังฟื้นตัวแข็งแกร่งจากนักท่องเที่ยวชาวจีนที่เพิ่มขึ้น ยังแนะนำ "ซื้อ" ราคาเป้าหมาย 13.20 บาท

ICHI : คาด 2Q23F ทำกำไรสุทธิสูงสุดในรอบ 7 ปี (+60% yoy) อุปสงค์ในประเทศแกร่ง และจะดีขึ้นต่อใน 3Q23F จากสภาพอากาศร้อนจัดและยอดขาย OEM เพิ่มขึ้น แนะนำ "ซื้อ" ราคาเป้าหมาย 18.4 บาท

CGS-CIMB : ตัวเลขทางเศรษฐกิจที่ควรติดตาม

20 ก.ค. : สหรัฐประกาศตัวเลข Existing Home Sales เดือน มิ.ย.

23 ก.ค. : ไทยประกาศตัวเลข Customs Exports YoY เดือน มิ.ย.

27 ก.ค. : การประชุมธนาคารกลางสหรัฐ (เฟด) รายงานอัตราดอกเบี้ยนโยบาย

27 ก.ค. : สหรัฐประกาศตัวเลข GDP Annualized QoQ เดือน ไตรมาส2/23

27 ก.ค. : ยุโรปประกาศตัวเลข ECB Main Refinancing Rate เดือน ก.ค. จากเดือนก่อนที่ 4%

27 ก.ค. : สหรัฐประกาศตัวเลข Pending Home Sales MoM เดือน มิ.ย.

Market Summary

Market Data	Close	Chg	Chg (%)
SET Index	1,536.64	1.34	0.09%
High	1,545.70	10.40	0.68%
Low	1,529.25	-6.05	-0.39%
SET 50 Index	947.99	-0.77	-0.08%
SET 100 Index	2,097.92	0.46	0.02%
MAI Index	463.21	-0.93	-0.20%
Volume (m share)	12,446.31		
Value (Btmn)	51,751.76		
P/E (x)	18.40		
DOW JONES	35,061.21	109.28	0.31%
NASDAQ	14,358.02	4.38	0.03%
FTSE100	7,588.20	134.51	1.80%
JAPAN	32,896.03	402.14	1.24%
HONG KONG	18,952.31	-63.41	-0.33%
KOREA	2,608.24	0.62	0.02%
SINGAPORE	3,275.24	20.98	0.64%
MALAYSIA	1,403.03	0.00	0.00%
CHINA	3,198.84	1.02	0.03%
PHILIPPINES	6,541.91	13.11	0.20%
VIETNAM	1,172.98	-1.11	-0.09%
INDONESIA	6,830.20	0.00	0.00%
INDIA	67,097.44	302.30	0.45%

SET Daily Trading (THB m)	Buy	Sell	Net
Local Institutions	5,279.69	4,527.48	752.21
Proprietary Trading	3,702.19	3,618.23	83.96
Foreign Investors	27,709.21	27,705.73	3.48
Local Individuals	15,060.67	15,900.32	-839.65

Bond Trading - Net (THB m)	Short-term (TTM<1Y)	Long-term (TTM>1Y)	Total
Asset Mgmt. Companies	12,412.90	5,956.64	18,369.55
Domestic Companies	1,201.96	68.91	1,270.87
Foreign Companies	9,750.92	5,640.89	15,391.81
Total Trading Value	51,834.16	25,039.39	76,873.55

Fixed Income	Close	Chg	Chg (%)
U.S. Bond Yield - 10Y (%)	3.75	-0.01	-0.15%

Commodities	Close	Chg	Chg (%)
WTI Crude (Nymex) (US\$/bbl)	75.35	-0.40	-0.53%
Brent Crude (US\$/bbl)	79.46	-0.17	-0.21%
Singapore GRM (US\$/bbl)	6.54	0.30	4.81%
Newcastle Coal Spot (US\$/ton)	132.00	-2.35	-1.75%
Gold Spot (Comex) (US\$/oz)	1980.80	0.00	0.00%
Baltic Dry Index	1004.00	-33.00	-3.18%

CURRENCY	Close	Chg	Chg (%)
USD/THB	33.95	-0.02	-0.06%
USD/JPY	139.62	0.79	0.57%
EUR/USD	1.12	-0.00	-0.28%

Source : Aspen, Bloomberg, ThaiBMA, Refinitiv

Technical Pick

กลยุทธ์ : SET Index ปรับตัวเพิ่มขึ้นไปทดสอบแนวต้านของกรอบแนวโน้มขาขึ้นที่ 1540 แต่ยังไม่สามารถทะลุผ่านขึ้นไปได้ ทำให้การปรับตัวลดลงต่ำกว่า 1525 ลงไป จะเป็นสัญญาณขายหุ้นออกบางส่วน หากปรับตัวลดลงต่อเนื่องต่ำกว่า 1515 ลงไป จะเป็นสัญญาณขายต่อเนื่อง

AMATA

แนวรับ : 23.50 และ 23.20

แนวต้าน : 24.20 และ 24.80

STOP LOSS ถ้าราคาหุ้นปิดต่ำกว่า 22.60

BBIK

แนวรับ : 118 และ 117

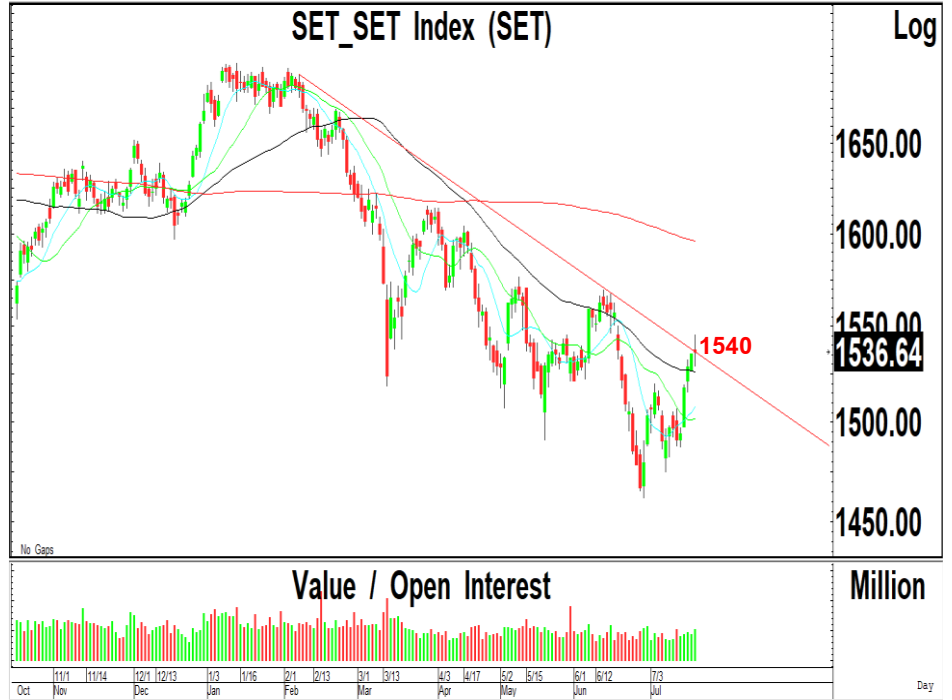
แนวต้าน : 124 และ 128

STOP LOSS ถ้าราคาหุ้นปิดต่ำกว่า 113

Technical highlights

SET Index : ขายลดพอร์ตหากหลุดแนวรับที่ 1525 แนวรับสำคัญ 1515

ทิศทางตลาด : SET Index ปิดที่ 1,536.64 จุด เพิ่มขึ้น 1.34 จุด มูลค่าการซื้อขาย 51,751 ล้านบาท ตลาดหุ้นไทยเมื่อวานเคลื่อนไหวค่อนข้างผันผวนที่แนวต้านสำคัญของเส้นแนวโน้มขาลง 1540 แต่มีแนวรับสำคัญในระยะสั้นที่ 1525 ถ้าย้อนกลับลงไป จะเสี่ยงปรับตัวลดลงหลุดแนวรับสำคัญที่ 1515 ลงไป



Daily: ปรับตัวเพิ่มขึ้นไปทดสอบแนวต้านสำคัญของเส้นแนวโน้มขาลงที่ 1540 ก่อนที่จะถูกขายทำกำไรในระยะสั้นลงไปเคลื่อนไหวต่ำกว่า 1540 พร้อมด้วยมูลค่าการซื้อขายที่เพิ่มสูงขึ้น ทำให้แนวโน้มขาลงยังมีความแข็งแกร่ง หากปรับตัวลดลงต่ำกว่า 1525 ลงไปเคลื่อนไหวต่ำกว่าเส้นค่าเฉลี่ย 50 วัน จะเป็นสัญญาณขายหุ้นออกบางส่วน เนื่องจากมีความเสี่ยงในการปรับตัวลดลงต่อเนื่องต่ำกว่า 1515 ลงไปเคลื่อนไหวต่ำกว่าแนวรับของโครงสร้างในระยะยาว

กลยุทธ์ : SET Index ปรับตัวเพิ่มขึ้นไปทดสอบแนวต้านของกรอบแนวโน้มขาลงที่ 1540 แต่ยังไม่สามารถทะลุผ่านขึ้นไปได้ ทำให้การปรับตัวลดลงต่ำกว่า 1525 ลงไป จะเป็นสัญญาณขายหุ้นออกบางส่วน หากปรับตัวลดลงต่อเนื่องต่ำกว่า 1515 ลงไป จะเป็นสัญญาณขายต่อเนื่อง

Most Active Value:		แนวรับ	แนวต้าน
CPALL	เคลื่อนไหวในกรอบ 62.00-63.00	62.50 / 62.00	63.00 / 63.50
PTT	แนวโน้มขึ้นทดสอบ 36.00 แนวรับ 34.00	34.50 / 34.00	35.00 / 36.00
BANPU	สัญญาณซื้อ แนวโน้มขึ้นทดสอบ 9.60 และ 10.00	9.40 / 9.25	9.60 / 10.00
KBANK	แนวโน้มขึ้นทดสอบ 139 และ 142 แนวรับสำคัญ 132	134 / 132	139 / 142
AOT	แนวโน้มลงทดสอบ 70.00 และ 69.00 แนวต้านสำคัญ 72.50-73.00	70.00 / 69.00	72.50 / 73.00
KTB	แนวโน้มขึ้นทดสอบ 21.00 และ 21.40 แนวรับสำคัญ 19.40	20.00 / 19.80	20.70 / 21.00
PTTEP	แนวโน้มขึ้นทดสอบ 160-162 แนวรับ 155	156 / 155	158 / 160
BDMS	แนวต้านสำคัญ 29.00 ถ้าทะลุผ่านขึ้นไปได้ แนวต้านถัดไป 30.00 แนวรับ 28.00	28.00 / 27.50	29.00 / 30.00
GULF	ขายที่แนวต้าน 49.00 แนวรับ 47.50 และ 46.00	48.00 / 47.50	49.00 / 49.50
BBL	แนวต้านสำคัญ 165 ถ้าทะลุผ่านขึ้นไปได้ แนวต้านถัดไป 168 แนวรับ 160	162 / 160	165 / 168

Amata Corporation (AMATA TB; THB 23.50) – ชื้อ

- แนวรับ : 23.50 และ 23.20
- แนวต้าน : 24.20 และ 24.80
- ราคาหุ้นปรับตัวเพิ่มขึ้นเกิดสัญญาณซื้อทางเทคนิค พร้อมด้วยปริมาณการซื้อขายที่เพิ่มขึ้นค่อนข้างแข็งแกร่ง หลังจากเคลื่อนไหวออกด้านข้างเพื่อสร้างฐาน ในขณะที่แนวโน้มหลักยังมีโอกาสปรับตัวเพิ่มขึ้นต่อเนื่อง
- MACD ปรับตัวเพิ่มขึ้นเหนือเส้นค่าเฉลี่ยในแดนบวก เครื่องมือทางเทคนิคชี้วัดแนวโน้มขึ้นปรับตัวเพิ่มขึ้นเหนือแนวโน้มลง RSI ปรับตัวเพิ่มขึ้นเหนือระดับ 60
- แนะนำซื้อ AMATA โดยมีแนวรับที่ 23.50 และ 23.20 เพื่อคาดหวังการปรับตัวเพิ่มขึ้นไปทดสอบแนวต้านที่ 24.20 และ 24.80 เป็นจุดขายทำกำไร
- STOP LOSS ถ้าราคาหุ้นปิดต่ำกว่า 22.60



Bluebik Group (BBIK TB; THB 118.50) – ชื้อ

- แนวรับ : 118 และ 117
- แนวต้าน : 124 และ 128
- ราคาหุ้นปรับตัวเพิ่มขึ้นเกิดสัญญาณฟื้นตัวทางเทคนิค พร้อมด้วยปริมาณการซื้อขายที่เพิ่มสูงขึ้น หลังจากปรับตัวเพิ่มขึ้นไปเคลื่อนไหวเหนือเส้นค่าเฉลี่ย 200 วัน แนวโน้มหลักยังมีโอกาสปรับตัวเพิ่มขึ้นต่อเนื่อง
- MACD ปรับตัวเพิ่มขึ้นเหนือเส้นค่าเฉลี่ยในแดนบวก เครื่องมือทางเทคนิคชี้วัดแนวโน้มขึ้นเคลื่อนไหวเหนือแนวโน้มลง RSI ปรับตัวเพิ่มขึ้นเหนือระดับ 60
- แนะนำซื้อ BBIK โดยมีแนวรับที่ 118 และ 117 เพื่อคาดหวังการปรับตัวเพิ่มขึ้นไปทดสอบแนวต้านที่ 124 และ 128 เป็นจุดขายทำกำไร
- STOP LOSS ถ้าราคาหุ้นปิดต่ำกว่า 113



Trading Pick Follow up:		แนวรับ	แนวต้าน
BEM	แนวโน้มขึ้นทดสอบ 9.00 แนวรับสำคัญ 8.45	8.70 / 8.60	8.80 / 9.00
BANPU	แนวโน้มขึ้นทดสอบ 9.60 และ 10.00 แนวรับสำคัญ 9.00	9.40 / 9.25	9.60 / 10.00
KBANK	แนวโน้มขึ้นทดสอบ 139 และ 142 แนวรับสำคัญ 132	134 / 132	139 / 142
TEAM	แนวโน้มขึ้นทดสอบ 6.15 และ 6.50 แนวรับสำคัญ 5.40	5.40 / 5.25	6.00 / 6.15
JMART	แนวโน้มขึ้นทดสอบ 18.00 และ 19.00 แนวรับสำคัญ 16.00	17.00 / 16.70	18.00 / 19.00
PROEN	แนวโน้มขึ้นทดสอบ 5.00 และ 5.20 แนวรับสำคัญ 4.44	4.50 / 4.44	5.00 / 5.20
TRUE	แนวโน้มขึ้นทดสอบ 7.20 และ 7.60 แนวรับสำคัญ 6.60	7.00 / 6.80	7.20 / 7.60
PLUS	แนวโน้มขึ้นทดสอบ 7.50 และ 7.70 แนวรับสำคัญ 6.65	7.00 / 6.85	7.50 / 7.70

Thailand Derivative Market

SET50 Index Futures

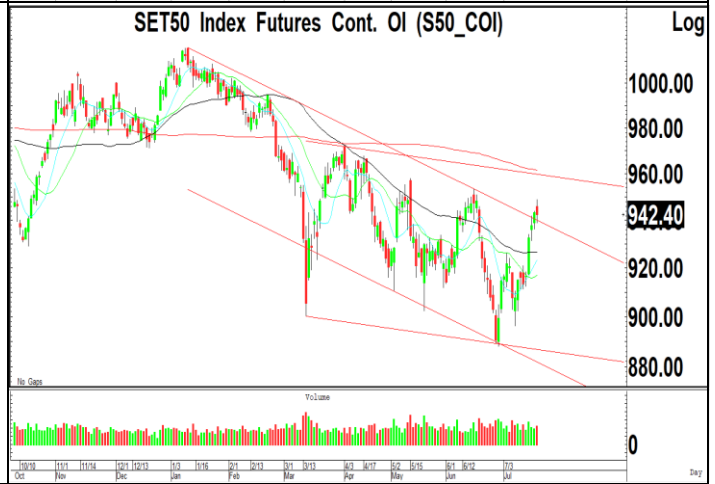
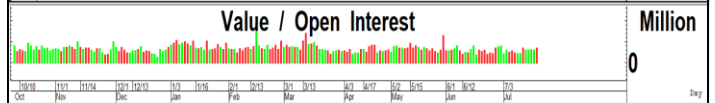
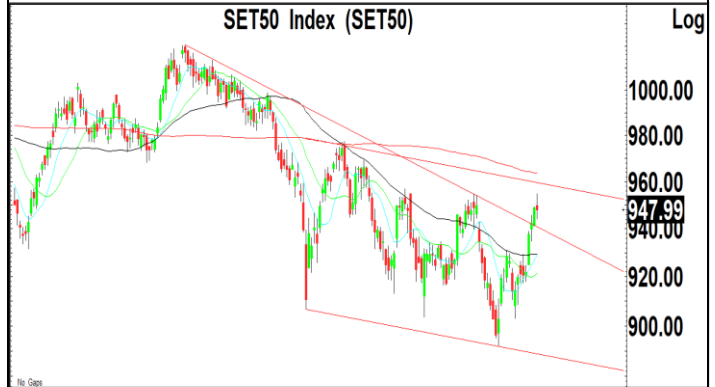
S50U23:942.40 ปรับตัวเพิ่มขึ้นเข้าใกล้แนวต้านที่ 950 หลังจากปรับตัวเพิ่มขึ้นทะลุผ่านแนวต้านสำคัญของกรอบแนวโน้มขาลงที่ 940-942 ขึ้นไป ซึ่งเราแนะนำให้ Open Long หลังจากทะลุผ่านแนวต้านที่ 942 ขึ้นไป เพื่อคาดหวังการปรับตัวเพิ่มขึ้นไปทดสอบแนวต้านถัดไปที่ 955-960 แต่มีแนวรับสำคัญที่ 935 ถ้าย้อนกลับลงไป ควร STOP LOSS ออกสถานะ Long ไปก่อน

แนวรับ : 942 และ 935

แนวต้าน : 950 และ 955

คำแนะนำ: เราแนะนำให้ Open Long ใน S50U23 ที่แนวรับ 940-942 เพื่อคาดหวังการปรับตัวเพิ่มขึ้นไปทดสอบแนวต้านที่ 955-960

STOP LOSS สถานะ Long ถ้า S50U23 ปรับตัวลดลงต่ำกว่า 935



Thailand Derivative Market

Gold Futures:2001 สัญญาฟิวเจอร์สทองคำปรับตัวเพิ่มขึ้นเกิดสัญญาณฟื้นตัวทางเทคนิคทะลุผ่านแนวต้านสำคัญที่ 1985-1990 ขึ้นไป หลังจากปรับตัวเพิ่มขึ้นเกิดสัญญาณซื้อทางเทคนิคทะลุผ่านแนวต้านของกรอบแนวโน้มขาลงที่ 1960 ขึ้นไป ทำให้แนวโน้มในระยะสั้นยังมีโอกาสปรับตัวเพิ่มขึ้นต่อเนื่องไปทดสอบแนวต้านถัดไปที่ 2030 แต่มีแนวรับสำคัญที่ 1970 ในขณะที่ค่าเงินบาทปรับตัวลดลงลงไปทดสอบแนวรับที่ 34.00 แนวรับถัดไป 33.75

แนวรับ : 1995 และ 1980

แนวต้าน : 2020 และ 2030

คำแนะนำ: เราแนะนำให้ Open Long ใน GOU23 ที่แนวรับ 1995 เพื่อคาดหวังการปรับตัวเพิ่มขึ้นไปทดสอบ 2030

STOP LOSS สถานะ Long ถ้า GOU23 ปรับตัวลดลงต่ำกว่า 1970

GF10Q23 แนวรับ 32000 และมีแนวต้าน 32300

10 Baht Gold Futures Cont. OI (GF10_COI)



Gold Online Futures Cont. OI (GO_COI)



US Dollar/Thai Baht,RT (IQXUSTB)



Thailand Derivative Market

<p>BANPUU23</p> <p>ราคาหุ้นปรับตัวเพิ่มขึ้นเกิดสัญญาณพื้นตัวทางเทคนิคทะลุผ่านแนวต้านที่ 9.20 ขึ้นไป หลังจากปรับตัวเพิ่มขึ้นทะลุผ่านแนวต้านของเส้นแนวโน้มขาลง ทำให้แนวโน้มในระยะสั้นยังมีโอกาสปรับตัวเพิ่มขึ้นไปทดสอบแนวต้านที่ 9.60 และ 10.00 แต่ถ้าปรับตัวลดลงหลุดแนวรับสำคัญที่ 9.00 จะเป็นสัญญาณขายทางเทคนิค</p> <p>แนวรับ : 9.45 และ 9.25</p> <p>แนวต้าน : 9.60 และ 10.00</p> <p>คำแนะนำ: เราแนะนำให้ Open Long ใน BANPUU23 ที่แนวรับ 9.45 เพื่อคาดหวังการปรับตัวเพิ่มขึ้นไปทดสอบแนวต้านที่ 9.60 และ 10.00</p> <p>STOP LOSS สถานะ Long ถ้า BANPUU23 ปรับตัวลดลงต่ำกว่า 9.00</p>	<p>Banpu PCL (BANPU)</p> <p>Log</p> <p>12.00</p> <p>10.00</p> <p>9.45</p> <p>9.00</p> <p>8.00</p> <p>Million</p>
<p>KTBU23</p> <p>ราคาหุ้นปรับตัวเพิ่มขึ้นเกิดสัญญาณพื้นตัวทางเทคนิคขึ้นไปทำจุดสูงสุดใหม่ หลังจากเคลื่อนไหวออกด้านข้างเพื่อสร้างฐาน ทำให้แนวโน้มหลักยังมีโอกาสปรับตัวเพิ่มขึ้นต่อเนื่องตามกรอบแนวโน้มขาขึ้นไปทดสอบแนวต้านถัดไปที่ 21.00 และ 21.40 และมีแนวรับสำคัญที่ 19.40 ถ้าหลุดจะเป็นสัญญาณขายทางเทคนิค</p> <p>แนวรับ : 20.00 และ 19.80</p> <p>แนวต้าน : 21.00 และ 21.40</p> <p>คำแนะนำ: เราแนะนำให้ Open Long ใน KTBU23 ที่แนวรับ 20.00 เพื่อคาดหวังการปรับตัวเพิ่มขึ้นไปทดสอบแนวต้านที่ 21.00 และ 21.40</p> <p>STOP LOSS สถานะ Long ถ้า KTBU23 ปรับตัวลดลงต่ำกว่า 19.40</p>	<p>Krungthai Bank PCL (KTB)</p> <p>Log</p> <p>20.10</p> <p>15.00</p> <p>12.50</p> <p>10.50</p> <p>8.50</p> <p>0</p> <p>Million</p>
<p>TRUEU23</p> <p>ราคาหุ้นปรับตัวเพิ่มขึ้นเกิดสัญญาณพื้นตัวทางเทคนิคไปทดสอบแนวต้านที่ 7.00 หลังจากปรับตัวเพิ่มขึ้นทะลุผ่านแนวต้านที่ 6.70 ขึ้นไป ทำให้แนวโน้มในระยะสั้นยังมีโอกาสปรับตัวเพิ่มขึ้นต่อเนื่องไปทดสอบแนวต้านถัดไปที่ 7.20 และมีแนวต้านสำคัญที่ 7.60 แต่มีแนวรับสำคัญที่ 6.70 ถ้าย้อนกลับลงไป จะเป็นสัญญาณขายทางเทคนิค</p> <p>แนวรับ : 7.00 และ 6.85</p> <p>แนวต้าน : 7.20 และ 7.60</p> <p>คำแนะนำ: เราแนะนำให้ Open Long ใน TRUEU23 ที่แนวรับ 7.00 เพื่อคาดหวังการปรับตัวเพิ่มขึ้นไปทดสอบแนวต้านที่ 7.20 และ 7.60</p> <p>STOP LOSS สถานะ Long ถ้า TRUEU23 ปรับตัวลดลงต่ำกว่า 6.70</p>	<p>True Corporation PCL (TRUE)</p> <p>Log</p> <p>8.00</p> <p>7.05</p> <p>6.00</p> <p>Million</p>

ข่าวเด่นรอบวัน

NRF	<p>NRF ลงทุน Kairous ดันลูกเข้าเนสแตก</p> <p>NRF ควัก 51.6 ล้านบาท เข้าถือหุ้นใน Kairous Asia 49% วางเกมธุรกิจร่วมลงทุนหวังผลักดันบริษัทลูกในกลุ่มเข้าไอพีโอในตลาดเนสแตก แย้มปีนี้มีอย่างน้อย 1 ดีล ซึ่งช่วยปลดล็อกเข้าตลาดหุ้น เพิ่มมูลค่าและสภาพคล่อง ปักธงรายได้ปีนี้ 3.5-3.8 พันล้านบาท ชุมดีลพันธมิตรต่อเนื่อง –ทันหุ้น</p>
SPALI	<p>SPALI ขาย 1.7 หมื่นล้าน ครั้งหลังลุย 27 โครงการ</p> <p>SPALI กวาดยอดขาย 6 เดือนรวม 1.72 หมื่นล้านบาท ชูยอดขายต่างจังหวัดโต 72% ขณะที่สินค้าสร้างเสร็จพร้อมขายในมือกว่า 2 หมื่นล้านบาท พร้อมลุยเปิด 27 โครงการใหม่ ครั้งปีหลัง บั้มยอดขาย เปิด 27 โครงการใหม่ครั้งปีหลัง บั้มยอดขายตามเป้า 3.6 หมื่นล้านบาท –ทันหุ้น</p>
TQR	<p>TQR ประกันภัยรถอีวีบูม ปูเสื่อรัฐบาลใหม่กระตุ้น</p> <p>บอสใหญ่ TQR "ชนะพันธ์ุ พิริยะพันธ์ุ" ตั้งตารอรัฐบาลชุดใหม่ขับเคลื่อนเศรษฐกิจในประเทศ แย้มครึ่งปีหลังทิศทางสดใส ดีมานด์ประกันภัยต่อรถยนต์อีวีเติบโตสูง คาดยอดขายแตะ 8 หมื่นคัน ส่วนธุรกิจบริการความต้องการเพิ่มขึ้น –ทันหุ้น</p>
KUMWEL	<p>KUMWEL แบ็กล็อก 140 ล. เร่งขายสินค้านวัตกรรม</p> <p>KUMWEL วางกลยุทธ์เร่งขายสินค้านวัตกรรม ชูลูกค้าอื้อ คาดสัดส่วนรายได้ชน 20% พร้อมบินลัดฟ้าร่วมงานแสดงสินค้าต่างแดน ฟากบอสใหญ่ "บุญศักดิ์ เกียรติเจริญเลิศ" รุกขยายฐานตะวันออกกลาง โซว์แบ็กล็อกแน่น 140 ล้านบาท –ทันหุ้น</p>
SMART	<p>SMART อสังหาฯพื้นที่ทุนดีมานด์พุ่งรุกขยายฐานใหม่</p> <p>SMART ฉายภาพอสังหาฯช่วงครึ่งปีหลังโตต่อ หนุนดีมานด์สินค้าวัสดุก่อสร้าง อิฐมวลเบาเพิ่มขึ้น เดินหน้าตามแผนมุ่งพัฒนาผลิตภัณฑ์นวัตกรรม สร้างมูลค่าเพิ่ม ขยายฐานลูกค้าใหม่ ดันรายได้วิ่งชนเป้าโต 10% –ทันหุ้น</p>
JSP	<p>JSP โตทุกไตรมาสเงินป้อนออเตอร์</p> <p>JSP ส่งสัญญาณครึ่งปีหลังสดใส ไฮซีซั่นหนุนโตโดดเด่นทุกไตรมาส รั้งจ๊อบบวกเริ่มรับรู้รายได้จากการเข้าลงทุน 4 บริษัท พร้อมกดปั๊มเดินเครื่อง ผลิตยาน้ำเติมกำลัง 1.5 ล้านขวด แถมสินค้า Own Brand ขายดี แย้มเปิดประเทศหนุนเงินส่งผลิตสินค้า OEM เพิ่ม –ทันหุ้น</p>
IVL	<p>IVL เซ็นสัญญาสินเชื่อวงเงิน 50 ล้านดอลลาร์ สนับสนุนความยั่งยืน</p> <p>IVL เซ็นสัญญากู้เงินกับธนาคาร SMBC วงเงิน 50 ล้านดอลลาร์สหรัฐ เป็นเงินทุนหมุนเวียนระยะสั้น เชื่อมโยงเป้าหมายการดำเนินงานด้านความยั่งยืน การลดปริมาณการปล่อยก๊าซเรือนกระจก การเพิ่มปริมาณ PET –ทันหุ้น</p>

ข่าวเด่นรอบวัน

TU	<p>TU ควักหุ้น 7.2 พันล้าน ต่อยอดกลยุทธ์ยั่งยืน</p> <p>TU ทุ่ม 7.2 พันล้านบาท ต่อยอดกลยุทธ์ความยั่งยืน SeaChange2030 พร้อมประกาศ 11 พันธุรกิจ ขับเคลื่อนอุตสาหกรรมอาหารทะเล ด้วยการดูแลคนและโลกเพื่ออนาคตที่ยั่งยืน รับการเปลี่ยนแปลงสภาพภูมิอากาศได้กลายเป็นวาระเร่งด่วนของมนุษยชาติ –ทันหุ้น</p>
SIRI	<p>SIRI เร่งเครื่อง Q3 อัดโปรติตปิดตันเป้ายอดโอน</p> <p>SIRI เร่งเครื่องเดินหน้ารุกอสังหาไตรมาส 3/2566 ส่งแคมเปญกระตุ้นตลาด เสิร์ฟ 3 โปรโมชันรองรับดีมานด์ บ้าน คอนโดมิเนียม ทาวน์โฮม พร้อมเข้าอยู่ วางเป้ายอดโอนไตรมาส 3/2566 อยู่ที่ 11,000 ล้านบาท –ทันหุ้น</p>
ASAP	<p>ASAP โดดรับทรัพย์เช่ารถฟุ้ง 'อโกต้า' ยกไทยจุดหมายเที่ยว</p> <p>ASAP เตรียมรับทรัพย์หลังผลโหวตจุดหมายท่องเที่ยวทั่วโลกจากนักท่องเที่ยวต่างชาติของแพลตฟอร์มตั้ง "อโกต้า" พบไทยติดโผอันดับที่ 2 หนุนดีมานด์รถเช่าทะลัก แคมเปญหลังปี 2566 ฟอรัมสวย ผู้บริหาร "ทรงวิทย์ จิตปัญญา" ปักหมุดปี 2566 ปีนี้รายได้ 3.8 พันล้านบาท อัดงบ 2 พันล้านบาท เสริมทัพรถเช่าเพิ่ม –ทันหุ้น</p>
NCAP	<p>NCAP ออกหุ้นกู้ เตรียมขยายงาน สินเชื่อ 9.5 พันลพ.</p> <p>NCAP เดินหน้าต่อยอดเพิ่มความแข็งแกร่ง เล็งออกหุ้นกู้ 2 รุ่น ขายนักลงทุนรายใหญ่สิงหาคมนี้ ให้ดอกเบี่ยสูงสุด 5.85% ต่อยอดพอร์ตสินเชื่อปี 2566 ก้าวสู่ระดับ 9,500 ล้านบาท –ทันหุ้น</p>
TTB	<p>TTB กำไรครึ่งแรกฟุ้ง 34% Q2 เติบโตกระทันหัน</p> <p>TTB กำไรแรงโตทั้งไตรมาสที่ 4,566 ล้านบาท เพิ่มขึ้น 33% และงวด 6 เดือนกำไรสุทธิ 8,861 ล้านบาท เพิ่มขึ้น 34% เน้นบริหารพอร์ตด้วยกลยุทธ์ "รีไซเคิลเงินทุน" หนุนรายได้ดอกเบี้ยโต ส่วนเงินฝากทยอยระดมเข้าพอร์ตตั้งแต่ปีก่อน ลดแรงกดดันดอกเบี้ยขาขึ้น เผยตั้งสำรองลดลง –ทันหุ้น</p>
LPH	<p>LPH เร่งเพิ่มลูกค้าต่างชาติ เน้นโมเดลรพ.เฉพาะทาง</p> <p>LPH ครึ่งปีหลังแนวโน้มสดใส ผู้ป่วยต่างชาติกลับมารักษามากขึ้น พร้อมต้นสังกัดส่วนจาก 5% เป็น 10% หนุนเติบโตระยะยาว ย้ำรากฐานผู้ป่วยประกันสังคมต่อเนื่อง คาดครบ 2 แสนราย ปี 2567 พร้อมเปิดรพ.จักษุอินเตอร์-ศัลยกรรมเฉพาะทาง โกยรายได้เพิ่ม –ทันหุ้น</p>
J	<p>'J' อัพฐานแกร่งศูนย์บางบัวทองจองพื้นที่แตะ 80%</p> <p>J จ่อรับทรัพย์คอมมูนิตี้มอลล์ใหม่ย่านบางบัวทองช่วงกันยายนนี้ ชี้อัดจองพื้นที่ฟุ้งแตะ 80% ผู้บริหาร "สุพจน์ สิริกุลภัสสร" ส่งชก Q3/2566 ฟอรัมสวยต่อเนื่อง รับพอร์ตเช่าขยายตัว แคมเปญเข้าปีนี้ผลงานโต 30% จากปีก่อน รับฐานธุรกิจโตต่อเนื่อง –ทันหุ้น</p>

NVDR Trading

ประจำวันที 19 กรกฎาคม 2566

NVDR TOP Value		NVDR TOP Value	
Top 25 NVDR Net Buy		Top 25 NVDR Net Sell	
1. SCC	236,808,421	1. AOT	-399,247,714
2. CPALL	196,770,989	2. SCB	-271,469,199
3. PTTEP	180,628,608	3. CRC	-134,805,364
4. BBL	166,735,412	4. BDMS	-127,442,168
5. SIRI	147,102,554	5. BH	-109,546,501
6. KBANK	109,914,513	6. EA	-85,744,593
7. AWC	96,400,821	7. MINT	-79,504,827
8. OR	78,900,412	8. LH	-77,949,926
9. TTB	72,106,671	9. DELTA	-70,462,850
10. KTC	68,355,475	10. GULF	-69,425,819
11. CBG	55,364,968	11. MTC	-63,860,130
12. SPRC	50,167,678	12. CPAXT	-53,662,490
13. STEC	47,433,590	13. TIDLOR	-53,235,724
14. AMATA	45,665,450	14. TRUE	-46,745,023
15. BANPU	44,953,066	15. TCAP	-31,961,001
16. BCP	43,962,775	16. BGRIM	-30,931,153
17. COM7	43,310,701	17. BJC	-28,977,691
18. IVL	38,654,859	18. KKP	-26,771,194
19. TOP	36,592,773	19. TISCO	-23,576,260
20. CPN	33,370,011	20. SABUY	-22,359,762
21. BEM	26,082,579	21. GUNKUL	-21,604,444
22. EGCO	25,281,079	22. KTB	-19,745,888
23. STGT	24,031,237	23. WHA	-18,566,365
24. GPSC	23,287,334	24. CPF	-17,522,154
25. VGI	22,604,416	25. PLANB	-15,692,123

NVDR TOP Volume		NVDR TOP Volume	
Top 25 NVDR Net Buy		Top 25 NVDR Net Sell	
1. SIRI	71,446,928	1. LH	-9,165,006
2. TTB	43,976,213	2. GUNKUL	-6,659,500
3. AWC	21,442,665	3. TRUE	-6,629,627
4. VGI	7,923,700	4. AOT	-5,589,470
5. IRPC	6,907,000	5. BDMS	-4,407,093
6. AAI	6,147,479	6. CGD	-4,373,400
7. SPRC	6,069,154	7. WHA	-3,781,403
8. BEAUTY	4,932,300	8. CRC	-3,321,435
9. BANPU	4,766,246	9. GLOCON	-2,659,700
10. STEC	4,624,701	10. SABUY	-2,490,953
11. XPG	4,248,405	11. MINT	-2,459,042
12. OR	3,657,610	12. SCB	-2,444,374
13. BLAND	3,219,200	13. WAVE	-2,419,700
14. STGT	3,159,382	14. TIDLOR	-2,386,595
15. CPALL	3,135,015	15. SFLEX	-2,019,800
16. BEM	2,997,566	16. AAV	-1,949,200
17. SC	2,800,297	17. QH	-1,889,599
18. SUPER	2,730,100	18. PLANB	-1,856,000
19. JAS	2,688,500	19. NUSA	-1,823,400
20. NCAP	2,439,400	20. TEAM	-1,805,630
21. AMATA	1,951,000	21. MTC	-1,704,192
22. ACE	1,845,008	22. TRC	-1,654,900
23. PSL	1,671,999	23. PSG	-1,581,000
24. COM7	1,533,836	24. RABBIT	-1,573,500
25. KTC	1,469,449	25. CPAXT	-1,546,099

ยอดสะสม 5 วันย้อนหลัง 13 กรกฎาคม - 19 กรกฎาคม 2566

NVDR TOP Value		NVDR TOP Value	
Top 25 NVDR Net Buy		Top 25 NVDR Net Sell	
1. KTB	1,405,101,023	1. AOT	-1,160,065,395
2. KBANK	1,259,242,051	2. GULF	-706,763,214
3. BBL	1,104,040,235	3. BDMS	-560,518,029
4. DELTA	703,783,622	4. PTT	-556,642,062
5. SIRI	589,845,146	5. LH	-458,122,628
6. KTC	522,733,275	6. BH	-433,674,181
7. CPALL	519,184,184	7. CRC	-305,199,287
8. SCC	444,256,002	8. PTTGC	-246,447,144
9. TISCO	399,840,938	9. IVL	-227,066,280
10. AWC	269,922,571	10. BGRIM	-159,260,558
11. SCB	261,039,122	11. MTC	-152,573,253
12. ADVANC	218,147,627	12. MINT	-141,043,277
13. KCE	179,905,916	13. TOP	-129,049,936
14. CPF	173,018,391	14. SPALI	-117,877,138
15. TTB	146,910,573	15. TRUE	-110,668,233
16. BCP	141,697,678	16. CENTEL	-90,744,533
17. OR	125,791,877	17. GPSC	-89,493,641
18. JMT	122,543,417	18. EA	-86,333,781
19. HMPRO	111,261,899	19. THG	-78,830,375
20. HANA	109,549,405	20. BJC	-75,733,088
21. CPAXT	104,144,809	21. PTTEP	-72,495,731
22. BANPU	93,139,445	22. ICHI	-62,995,819
23. CHG	82,040,845	23. PLANB	-58,604,853
24. STA	73,084,387	24. TLI	-54,917,701
25. BCPG	72,874,716	25. DOHOME	-54,566,794

NVDR TOP Volume		NVDR TOP Volume	
Top 25 NVDR Net Buy		Top 25 NVDR Net Sell	
1. SIRI	287,968,869	1. B	-78,622,845
2. TTB	88,986,124	2. LH	-53,994,233
3. KTB	70,670,741	3. BDMS	-20,030,960
4. AWC	59,616,093	4. AOT	-16,455,135
5. GTV	55,437,500	5. PTT	-16,080,626
6. CHG	28,096,646	6. TRUE	-15,893,843
7. VGI	23,131,130	7. GULF	-14,754,959
8. BEAUTY	19,335,321	8. PSG	-9,210,791
9. AAI	12,984,925	9. CRC	-7,500,833
10. KTC	11,251,519	10. PPPM	-7,443,850
11. BANPU	10,299,814	11. TRITN	-7,328,300
12. KBANK	9,412,171	12. PLANB	-7,186,300
13. CPF	8,816,095	13. IVL	-6,561,074
14. CPALL	8,119,687	14. PTTGC	-6,261,453
15. HMPRO	8,037,113	15. AAV	-6,017,082
16. BCPG	7,656,200	16. DOHOME	-5,799,735
17. BBL	6,866,733	17. SPALI	-5,603,298
18. CHASE	6,851,600	18. TLI	-5,040,325
19. DELTA	6,833,793	19. NUSA	-4,892,051
20. SC	6,357,097	20. QH	-4,757,219
21. OR	5,919,583	21. ICHI	-4,585,692
22. ACE	5,821,399	22. WHA	-4,472,698
23. IRPC	5,478,071	23. BGRIM	-4,449,886
24. SPRC	5,295,406	24. MINT	-4,204,185
25. XPG	4,848,815	25. MTC	-4,102,896

ข้อมูลแบบรายงานการเปลี่ยนแปลงการถือหลักทรัพย์ของผู้บริหาร (แบบ 59) Change by Management

Date of report		19 July, 2023		Source : กลต. (SEC)			
ชื่อบริษัท	ชื่อผู้บริหาร	วิธีการได้มา/จำหน่าย	ประเภทหลักทรัพย์	วันที่ได้มา/จำหน่าย	จำนวน	ราคา	
BGT	นาย นพดล ธรรมวิฒนะ	ซื้อ	หุ้นสามัญ	18/07/2566	108,100	0.98	
BGT	นาง นันทริกา ชันช้อย	ซื้อ	หุ้นสามัญ	18/07/2566	40,000	0.98	
BGT	นาง นันทริกา ชันช้อย	ซื้อ	หุ้นสามัญ	17/07/2566	38,700	0.98	
ECL	นาย จาตุรงค์ โพธิ์รักษา	ซื้อ	หุ้นสามัญ	17/07/2566	1,680,600	1.58	
ECL	นาย จาตุรงค์ โพธิ์รักษา	ซื้อ	หุ้นสามัญ	30/06/2566	200,000	1.57	
ECL	นาย จาตุรงค์ โพธิ์รักษา	ซื้อ	หุ้นสามัญ	10/07/2566	100,000	1.54	
PROUD	นาย ภูมิพัฒน์ สีนางเจริญ	ซื้อ	หุ้นสามัญ	18/07/2566	80,000	1.75	
SUPER	นาย จอมทรัพย์ โลจายะ	ซื้อ	หุ้นสามัญ	14/07/2566	500,000	0.51	
UVAN	นาย พลัญจิว ฐิติถนุชานน	ซื้อ	หุ้นสามัญ	18/07/2566	15,000	8.45	
NOVA	นางสาว ปาลีรัฐ ปาเนญพ้อม	ขาย	หุ้นสามัญ	18/07/2566	4,350,000	12.00	
TIGER	นาย กิตติ ดุษฎีพฤตพันธ์	ขาย	หุ้นสามัญ	18/07/2566	1,500,000	1.27	
TIGER	นาย กิตติ ดุษฎีพฤตพันธ์	ขาย	หุ้นสามัญ	18/07/2566	1,500,000	1.27	

Revoked by Reporter

ข้อมูลการขายชอร์ต

19-Jul-2023

หลักทรัพย์	ปริมาณหุ้นที่ขายชอร์ต (หุ้น)	มูลค่าการขายชอร์ต (บาท)	%ปริมาณการขายชอร์ต	%มูลค่าการขายชอร์ต
1 SYNEX	223000	2,662,410.00	42.65	42.62
2 S-R	326300	425,036.00	31.36	31.37
3 EKH	189300	1,476,540.00	28.71	28.72
4 MTC-R	3255900	122,437,200.00	24.81	24.78
5 AIT	343900	1,679,028.00	24.38	24.39
6 SSP-R	11700	86,510.00	23.49	23.48
7 S&J	1600	67,200.00	22.22	22.22
8 BCH-R	875300	15,505,880.00	21.02	20.97
9 AP	575200	6,729,840.00	19.79	19.81
10 SCCC-R	8100	1,127,950.00	18.66	18.67
11 MC	645300	7,972,000.00	18.31	18.32
12 RAM-R	9300	395,925.00	17.82	17.81
13 RATCH-R	1051900	38,548,950.00	17.32	17.33
14 TIPH-R	38800	1,646,225.00	17.12	17.13
15 BDMS	9335900	268,874,475.00	17.05	17.05
16 BLA-R	108900	2,685,180.00	16.61	16.59
17 INTUCH-R	530400	40,514,575.00	16.47	16.45
18 TPIPP-R	409700	1,362,238.00	16.37	16.35
19 PTT	8779600	304,532,500.00	16.2	16.22
20 SAT	48700	920,430.00	15.59	15.58
21 EA-R	2480700	140,963,250.00	15.47	15.42
22 BAM	1284400	13,870,240.00	15.38	15.4
23 CK-R	1014900	21,815,430.00	15.07	15.1
24 TLI	761100	8,465,530.00	15.06	15.06
25 QH	2511100	5,624,864.00	14.95	14.95
26 CRC-R	2054700	83,279,000.00	14.74	14.73
27 BTS-R	1747800	13,360,940.00	14.75	14.71
28 ADVANC	842700	187,666,600.00	14.23	14.28
29 CHG-R	3411300	10,029,222.00	14.25	14.25
30 TISCO	525400	51,085,450.00	14.24	14.24
31 BA	287100	4,085,780.00	14.28	14.22
32 EGCO-R	169700	23,534,650.00	13.41	13.42
33 IVL	1796100	60,369,250.00	13.23	13.21
34 MEGA-R	166800	6,513,225.00	13.25	13.19
35 HANA-R	1626100	82,123,000.00	12.74	12.68
36 MINT	2547500	82,941,225.00	12.36	12.41
37 PTG-R	1610200	17,145,820.00	12.37	12.37
38 GLOBAL	786200	12,540,650.00	12.28	12.27
39 TCAP-R	369800	18,541,325.00	12.2	12.18
40 IRPC	4342300	10,221,714.00	12.09	12.06
41 THG	34900	2,273,500.00	11.95	11.96
42 BAM-R	987400	10,634,380.00	11.82	11.81
43 CPF-R	1078600	21,231,390.00	11.45	11.44
44 GULF-R	3113700	152,067,400.00	11.42	11.41
45 WHAUP-R	46800	169,296.00	11.21	11.2

หลักทรัพย์	ปริมาณหุ้นที่ขายชอร์ต (หุ้น)	มูลค่าการขายชอร์ต (บาท)	%ปริมาณการขายชอร์ต	%มูลค่าการขายชอร์ต
46 COM7	1528400	42,955,800.00	11.21	11.18
47 GFPT-R	1334400	15,937,280.00	11.11	11.11
48 DMT	117300	1,441,930.00	11.01	11.04
49 TLI-R	558100	6,194,850.00	11.04	11.02
50 HMPRO-R	1884100	26,443,640.00	11.01	11.01
51 JMART-R	2855500	48,755,900.00	10.8	10.78
52 DOHOME	2179600	21,547,745.00	10.67	10.68
53 BJC-R	261800	8,940,575.00	10.62	10.56
54 SGP-R	20700	174,325.00	10.29	10.29
55 TKS	13900	124,735.00	10.1	10.11
56 CKP-R	205100	735,274.00	9.8	9.78
57 KTC	601000	28,057,300.00	9.61	9.63
58 CENTEL	477000	21,523,475.00	9.42	9.43
59 BLA	61700	1,521,300.00	9.41	9.4
60 TRUE-R	6161600	43,334,085.00	9.34	9.37
61 BTS	1113000	8,494,110.00	9.39	9.35
62 THANI-R	412100	1,351,400.00	9.3	9.31
63 ERW	1599900	7,273,492.00	9.3	9.3
64 IVL-R	1258900	42,401,550.00	9.28	9.28
65 BCH	386100	6,845,780.00	9.27	9.26
66 PSL-R	848700	7,984,790.00	9.18	9.19
67 BGRIM-R	599100	21,857,500.00	9.18	9.16
68 AOT	2232000	159,321,600.00	9.16	9.14
69 TTB	60732700	99,187,239.00	9.13	9.12
70 BJC	225200	7,678,500.00	9.14	9.07
71 BTG	961900	22,084,150.00	9.04	9.03
72 OR-R	2590500	55,721,180.00	9.03	9.03
73 RS	80400	1,155,020.00	8.92	8.91
74 TASCO	161900	2,925,030.00	8.91	8.91
75 LANNA	62300	957,800.00	8.91	8.9
76 BEM	2203600	19,164,170.00	8.91	8.86
77 TOA-R	104900	2,879,200.00	8.84	8.84
78 AOT-R	2154100	153,752,425.00	8.84	8.82
79 PTL-R	68300	991,530.00	8.84	8.81
80 LH	4897000	41,540,970.00	8.79	8.78
81 IRPC-R	3165100	7,434,374.00	8.81	8.77
82 DELTA-R	749400	79,158,600.00	8.7	8.69
83 GULF	2340000	114,203,275.00	8.58	8.57
84 PTTGC-R	899700	35,118,050.00	8.43	8.43
85 CPF	792400	15,610,280.00	8.41	8.41
86 MEGA	105900	4,130,925.00	8.41	8.37
87 BPP	134600	1,957,900.00	8.36	8.35
88 BYD	349000	2,122,425.00	8.42	8.32
89 TPIPL-R	144700	212,709.00	8.21	8.23
90 CPALL	2807300	176,161,300.00	8.2	8.2

หมายเหตุ :- %ปริมาณและมูลค่าการขายชอร์ต เปรียบเทียบกับปริมาณและมูลค่าการซื้อขายแบบ AOM

- " -R " ข้อมูลธุรกรรมขายชอร์ตในเอ็นวีซีอาร์

Source:SETSMART

Equity Index Futures - Trading Volume

19 July 2023

Volume, OI: Contracts

	Foreign Investor		Local Institutions		Local Investor		Total	
	Volume	%	Volume	%	Volume	%	Volume	OI
Long	98,441	39.76%	38,611	15.59%	110,567	44.65%		
Short	89,724	36.23%	38,129	15.40%	119,766	48.37%		
Net	8,717	-	482	-	-9,199	-	247,619	627,987

20 June 2023 - 19 July 2023 (1 Month)

Volume, OI: Contracts

	Foreign Investor		Local Institutions		Local Investor		Total	
	Volume	%	Volume	%	Volume	%	Volume	OI
Long	2,944,601	43.54%	978,942	14.48%	2,839,018	41.98%		
Short	2,930,573	43.34%	973,219	14.39%	2,858,769	42.27%		
Net	14,028	-	5,723	-	-19,751	-	6,762,561	627,987

3 January 2023 - 19 July 2023 (YTD)

	Foreign Investor		Local Institutions		Local Investor		Total	
	Volume	%	Volume	%	Volume	%	Volume	OI
Long	13,139,620	39.37%	5,268,004	15.78%	14,967,717	44.85%		
Short	13,233,936	39.65%	5,220,907	15.64%	14,920,498	44.71%		
Net	-94,316	-	47,097	-	47,219	-	33,375,341	627,987

Source: SETSMART

Rights & Benefits

July

Monday	Tuesday	Wednesday	Thursday	Friday
03-Jul	04-Jul	05-Jul	06-Jul	07-Jul
	OSP-XD@0.8 STANLY-XD@20	KUN-XW3:1	LHSC-XD@0.13 MINT-W7-XE 1:1@21.6 QHPF-XD@0.12	KC-XR 1:1.7@0.12
10-Jul	11-Jul	12-Jul	13-Jul	14-Jul
	KGEM-XW 3:1			
17-Jul	18-Jul	19-Jul	20-Jul	21-Jul
	SAMART-XB@11742548	BRR-W1-XE 1:1@7.5		TMW-XD@1.7
24-Jul	25-Jul	26-Jul	27-Jul	28-Jul
B-W6-XE 1:2.939@0.225 CN01-XD@0	VGI-XD@0.04			
31-Jul				
EPG-XD@0.14				

Remark *ND - No Dividend, XD - Cash Dividend, XD(ST) - Stock Dividend, XR - Rights for Common, XW - Rights for Warrant, XT - Rights for Transferable Subscription Right, XN - Capital Return, XB- Pre-emptive = Pre-emptive Rights

SOURCES: Stock Exchange of Thailand (SET)

Rights & Benefits

August

Monday	Tuesday	Wednesday	Thursday	Friday
	01-Aug	02-Aug	03-Aug	04-Aug
			KYE-XD@4.1	BC-W1-XE 1:1.0213@3.13
07-Aug	08-Aug	09-Aug	10-Aug	11-Aug
BTS-XD@0.16 PTL-XD@0.27	META-W6-XE 1:1@0.54	MACO-W4-XE 1:1@1		APEX-XR 1:2@0.05
14-Aug	15-Aug	16-Aug	17-Aug	18-Aug
		BYD-W6-XE 1:0.57705@0.346 MSFT80X-XD@0		
21-Aug	22-Aug	23-Aug	24-Aug	25-Aug
28-Aug	29-Aug	30-Aug	31-Aug	
TGPRO-W3-XE 1:1@0.5				

Remark *ND - No Dividend, XD - Cash Dividend, XD(ST) - Stock Dividend, XR - Rights for Common, XW - Rights for Warrant, XT - Rights for Transferable Subscription Right, XN - Capital Return, XB- Pre-emptive = Pre-emptive Rights

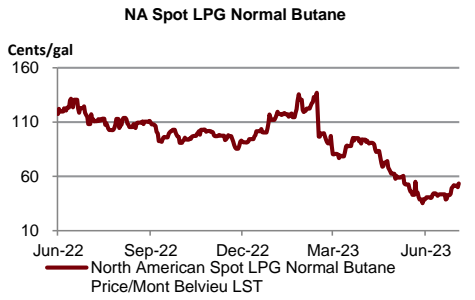
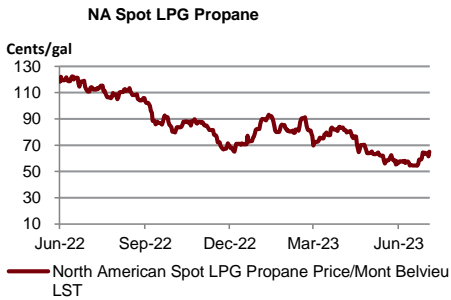
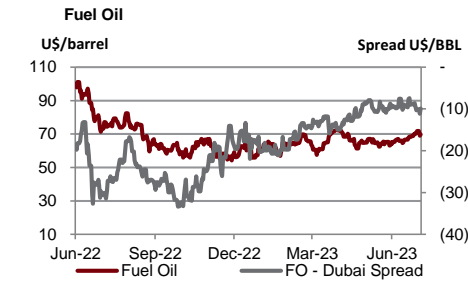
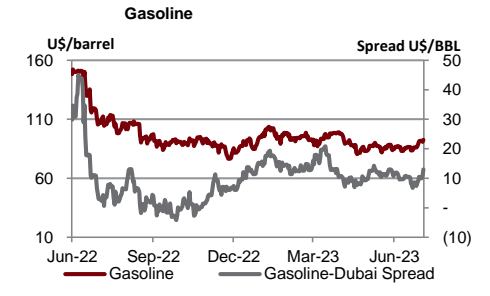
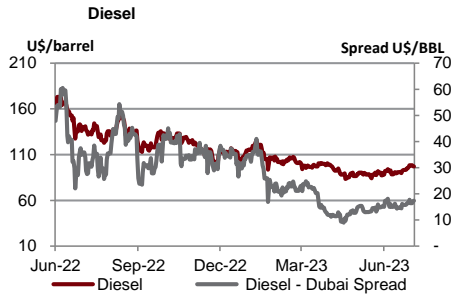
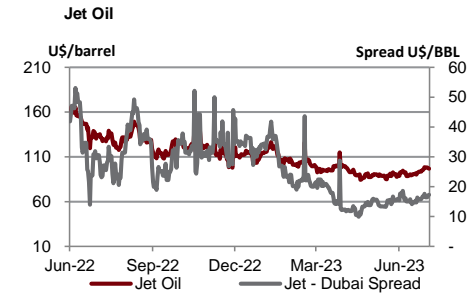
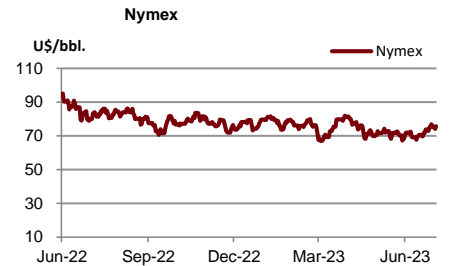
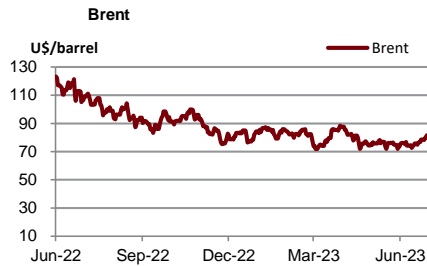
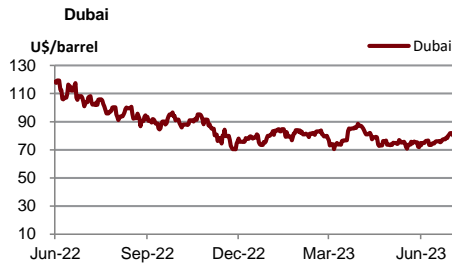
SOURCES: Stock Exchange of Thailand (SET)

Share Listing

July-2023

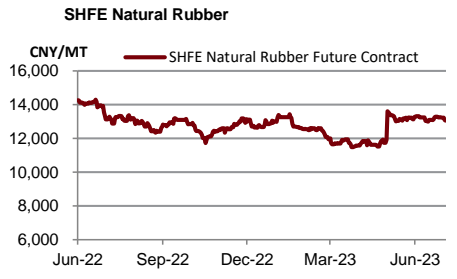
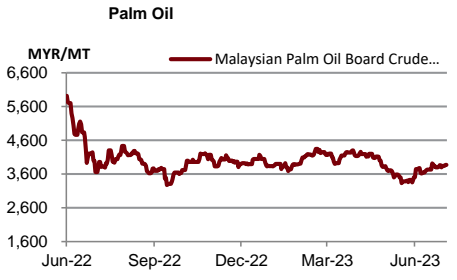
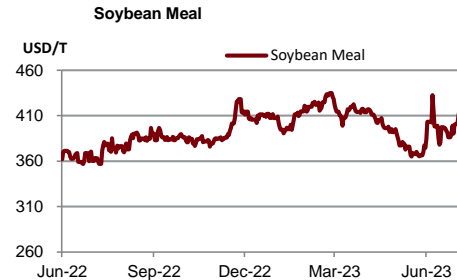
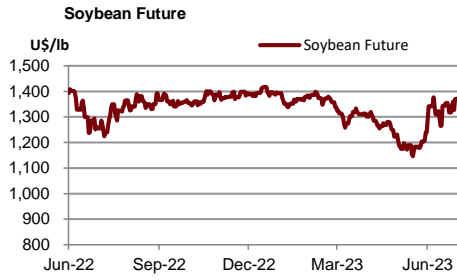
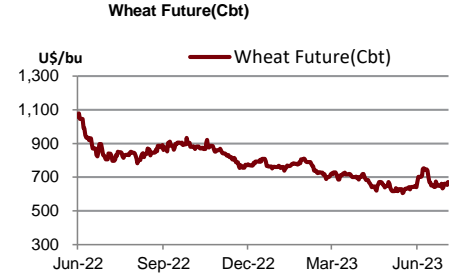
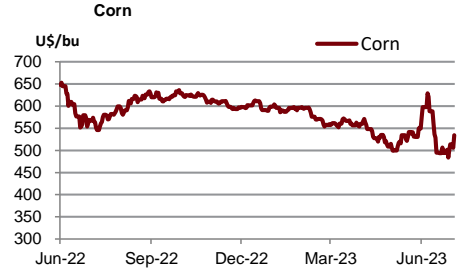
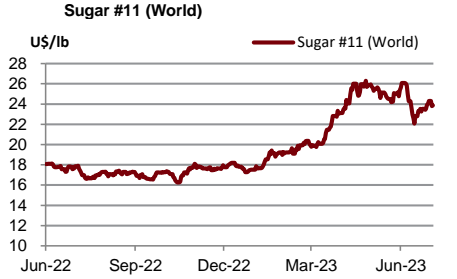
Monday	Tuesday	Wednesday	Thursday	Friday
03-Jul 	04-Jul Share Listing DV8 - 604.713 M Shares	05-Jul 	06-Jul New Listing PHG - 300 M Shares SET/Health Care, IPO Price (Bt): 21.00 Share Listing JMT - 42,880 Shares PROEN - 29.370 M Shares RABBIT - 29,300 Shares SIRI - 550.500 M Shares	07-Jul New Listing TEAMG-W1 - 135.986 M Shares 1(W):1(C) @15.00Bt (3 Y TTM) Share Listing AS - 166,580 Shares
10-Jul Share Listing PPPM - 367.012 M Shares SC - 690,000 Shares XO - 1.204 M Shares	11-Jul Share Listing BIOTEC - 205 Shares BYD - 22.704 M Shares DOHOME - 727,388 Shares KWM - 13.188 M Shares TTB - 87.912 M Shares	12-Jul Share Listing GABLE - 21,420 Shares PPPM - 22.222 M Shares	13-Jul Share Listing B - 20,761.555 M Shares BC - 367,143 Shares SDC - 63.492 M Shares SMT - 31,500 Shares	14-Jul New Listing TVH - 299.787 M Shares (Delisting : TVI) SET/Insurance TMC-W2 - 152.921 M Shares 1(W):1(C) @2.00Bt (2 Y TTM)
17-Jul New Listing SCM-W2 - 79.998 M Shares 1(W):1(C) @2.00Bt (2 Y TTM)	18-Jul New Listing DCON-W3 - 800 M Shares 1(W):1(C) @0.40Bt (2 Y TTM)	19-Jul Share Listing CHO - 39.682 M Shares CIG - 480.832 M Shares TRU - 573,000 Shares	20-Jul Share Listing ASW - 43.000 M Shares BM - 84.039 M Shares NVD - 1,281 Shares	21-Jul
24-Jul 	25-Jul 	26-Jul 	27-Jul 	28-Jul <p align="center">H.M.King's Birthday</p>

	Units	19-Jul-23	(%)	WTD	(%)	MTD	(%)	QTD	(%)	YTD	(%)
Refinery & Oil											
Dubai	USD/barrel	81.06	1.8%	80.28	0.5%	78.66	5.3%	78.66	1.3%	78.58	-19.0%
Brent	USD/barrel	79.50	0.0%	79.09	-1.0%	78.43	4.7%	78.43	0.5%	79.57	-20.4%
Nymex	USD/barrel	75.35	-0.5%	75.12	-0.1%	74.12	5.3%	74.12	1.0%	74.59	-8.0%
Jet Oil	USD/barrel	99.10	2.3%	97.75	1.2%	95.11	5.4%	95.11	3.4%	98.62	-20.6%
Jet - Dubai Spread	USD/barrel	18.04	4.6%	17.47	4.5%	16.45	5.6%	16.45	14.8%	20.04	-26.3%
Diesel	USD/barrel	99.28	2.4%	97.87	1.3%	95.06	5.8%	95.06	4.1%	98.27	-23.4%
Diesel - Dubai Spread	USD/barrel	18.22	5.0%	17.59	5.5%	16.40	8.0%	16.40	20.0%	19.69	-37.2%
Gasoline	USD/barrel	94.97	2.5%	92.85	4.4%	88.21	2.9%	88.21	-0.2%	91.17	-16.9%
Gasoline-Dubai Spread	USD/barrel	13.91	6.9%	12.57	39.5%	9.55	-13.5%	9.55	-11.6%	12.59	-0.9%
Fuel Oil	USD/barrel	70.33	0.9%	69.67	-1.1%	69.29	6.3%	69.29	4.0%	65.05	-17.2%
FO - Dubai Spread	USD/barrel	(10.73)	8.2%	(10.61)	11.9%	(9.37)	-1.4%	(9.37)	-14.6%	(13.53)	-26.7%
Natural Gas	USD/MMBtu	2.60	-1.0%	2.59	-1.2%	2.62	2.5%	2.62	1.7%	2.87	-37.9%
NA Spot LPG Propane	US cent/gal	66.80	2.8%	63.30	0.1%	61.18	6.5%	61.18	-9.1%	73.54	-34.0%
NA Spot LPG Normal Butane	US cent/gal	55.00	-89.7%	51.80	-89.6%	47.10	-91.6%	47.10	-91.3%	82.75	-86.3%



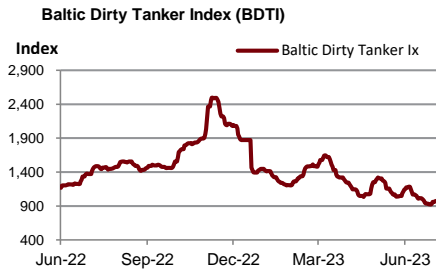
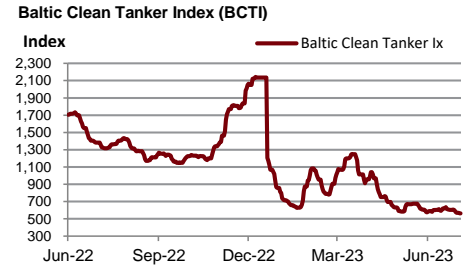
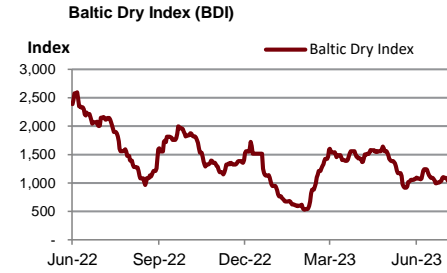
Source : Bloomberg

	Units	19-Jul-23	(%)	WTD	(%)	MTD	(%)	QTD	(%)	YTD	(%)
Soft Commodities											
Sugar #11 (World)	USd/lb.	24.21	1.5%	24	0.5%	23.73	-3.1%	23.73	-3.5%	22.02	26.3%
Corn	USd/bu.	553.00	3.5%	531	6.3%	506.69	-9.1%	506.69	-6.7%	557.13	-7.4%
Wheat Future(Cbt)	USd/bu.	727.75	8.5%	684	5.5%	659.69	-2.0%	659.69	-1.0%	703.31	-19.3%
Soybean Future	USd/bu.	1,408.75	1.0%	1,394	2.9%	1,360.19	7.9%	1,360.19	8.1%	1,311.88	-2.5%
Soybean Meal	USD/T.	414.90	-0.3%	414	4.5%	398.92	3.8%	398.92	1.1%	403.35	7.6%
Palm Oil	MYR/metric tonne	3,870.00	0.0%	3,870	0.9%	3,846.14	8.4%	3,846.14	0.2%	3,922.13	-23.5%
SHFE Natural Rubber	CNY/MT	13,115.00	0.5%	13,098	-1.1%	13,177.10	0.1%	13,177.10	5.2%	12,591.90	-6.0%



Source : Bloomberg

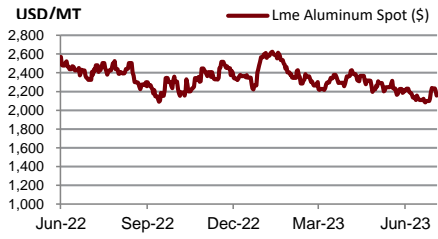
Shipping	Units	19-Jul-23	(%)	WTD	(%)	MTD	(%)	QTD	(%)	YTD	(%)
Baltic Dry Index (BDI)	USD	1,037.00	0.0%	1,055	-1.1%	1,046	-3.3%	1,046	-20.3%	1,147	-40.7%
Baltic Supramax Index (BSI)	USD	746.00	0.0%	745	1.5%	737	-2.8%	737	-24.6%	932	-53.7%
Baltic Clean Tanker Index (BCTI)	USD	563.00	0.0%	564	-4.6%	596	-2.3%	596	-18.5%	808	-34.4%
Baltic Dirty Tanker Index (BDTI)	USD	975.00	0.0%	973	4.4%	954	-12.0%	954	-17.6%	1,255	-9.7%



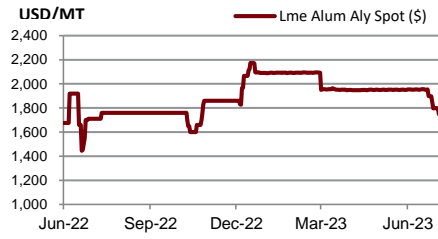
Source : Bloomberg

Metal	Units	19-Jul-23	(%)	WTD	(%)	MTD	(%)	QTD	(%)	YTD	(%)
Lme Aluminum Spot (\$)	USD/MT	2,143.00	-0.6%	2,169	-0.4%	2,147	-1.7%	2,147	-5.0%	2,315	-14.3%
Lme Alum Aly Spot (\$)	USD/MT	1,746.50	0.0%	1,763	-3.5%	1,856	-4.9%	1,856	-4.8%	1,995	-3.5%
Lme Nasaac Spot (\$)	USD/MT	2,411.00	0.0%	2,411	0.0%	2,412	-0.1%	2,412	-2.0%	2,365	-9.3%
Lme Copper Spot (\$)	USD/MT	8,401.79	-0.5%	8,438	-0.7%	8,421	0.3%	8,421	-0.5%	8,681	-1.4%
Lme Lead Spot (\$)	USD/MT	2,074.50	-0.3%	2,081	-0.4%	2,085	-1.8%	2,085	-1.5%	2,123	-1.1%
Lme Nickel Spot (\$)	USD/MT	20,661.00	-0.9%	20,770	-1.3%	20,844	-1.8%	20,844	-6.4%	23,868	-6.8%
Lme Tin Spot (\$)	USD/MT	28,404.00	-1.4%	28,639	-0.6%	28,667	5.3%	28,667	9.3%	26,474	-15.1%
Gold Spot \$/Oz	USD/t oz.	1,976.64	-0.1%	1,972	1.3%	1,944	0.2%	1,944	-1.7%	1,935	7.4%
Thailand Gold Bar Buying Prices	THB/15.244 grams	31,800.00	0.2%	31,925	0.3%	31,875	-0.5%	31,875	-0.9%	31,264	5.0%
Thailand Gold Bar Selling Price	THB/15.244 grams	31,900.00	0.2%	32,025	0.3%	31,975	-0.5%	31,975	-0.9%	31,364	5.0%
Thailand Gold Ornament Buying Price	THB/15.16 grams	31,229.60	0.1%	31,353	0.3%	31,304	-0.5%	31,304	-0.9%	30,702	5.0%
Thailand Gold Ornament Selling Price	THB/15.16 grams	32,400.00	0.2%	32,525	0.3%	32,475	-0.5%	32,475	-0.9%	31,864	4.9%

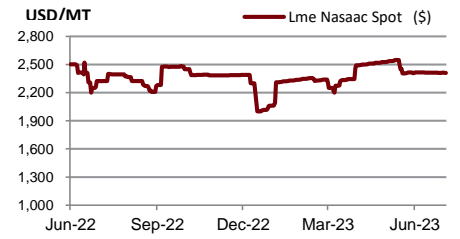
Lme Aluminum Spot (\$)



Lme Alum Aly Spot (\$)



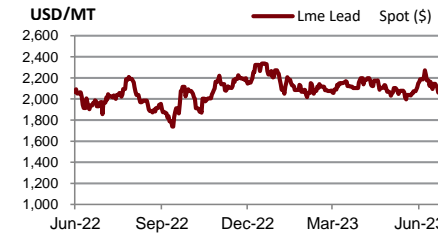
Lme Nasaac Spot (\$)



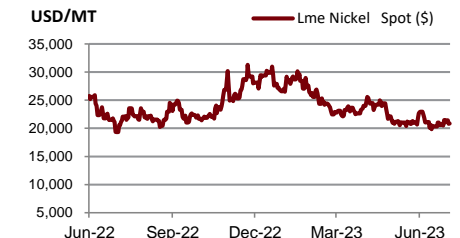
Lme Copper Spot (\$)



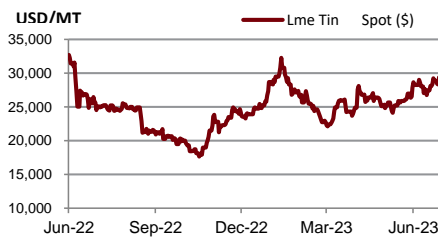
Lme Lead Spot (\$)



Lme Nickel Spot (\$)



Lme Tin Spot (\$)



Gold Spot \$/Oz



DISCLAIMER

การเสนอคำแนะนำ ข้อมูลบทวิเคราะห์ และการคาดการณ์ รวมทั้งการแสดงความคิดเห็นที่ปรากฏอยู่ในรายงานฉบับนี้ จัดทำขึ้นบนพื้นฐานของแหล่งข้อมูลที่ดีที่สุดที่ได้รับมา และพิจารณาเห็นว่าน่าเชื่อถือ แต่ทั้งนี้ทางบริษัทหลักทรัพย์ ซีจีเอส-ซีไอเอ็มบี (ประเทศไทย) จำกัด ไม่อาจรับรองความถูกต้องและความสมบูรณ์ของข้อมูลดังกล่าว ความเห็นที่แสดงไว้ในรายงานฉบับนี้ไม่ถือว่าการเสนอแนะหรือการชี้ชวนให้ซื้อหรือขายหลักทรัพย์ การนำไปใช้ซึ่งข้อมูล บทวิเคราะห์และการคาดการณ์ทั้งหลายที่ปรากฏอยู่ในรายงานฉบับนี้เป็นกรณำไปใช้โดยให้ผู้ใช้ยอมรับความเสี่ยงและเป็นดุลยพินิจของผู้ใช้แต่ผู้เดียว

คำนิยามของ RECOMMENDATION (คำแนะนำการลงทุน)

คำแนะนำในหุ้น

ADD: ในกรณีผลตอบแทนของหุ้นที่คาดการณ์มากกว่า 10% ในช่วงเวลา 12 เดือนข้างหน้า

HOLD: ในกรณีผลตอบแทนของหุ้นที่คาดการณ์อยู่ระหว่าง 0% ถึง 10% ในช่วงเวลา 12 เดือนข้างหน้า

REDUCE: ในกรณีผลตอบแทนของหุ้นที่คาดการณ์น้อยกว่า 0% ในช่วงเวลา 12 เดือนข้างหน้า

คำแนะนำในภาคอุตสาหกรรม

OVERWEIGHT: ในกรณีที่บริษัทจำนวนมากในอุตสาหกรรมที่คาดการณ์ว่ามีผลตอบแทนมากกว่า 10% ในช่วงเวลา 12 เดือนข้างหน้า

NEUTRAL: ในกรณีที่บริษัทจำนวนมากในอุตสาหกรรมที่คาดการณ์ว่ามีผลตอบแทนอยู่ระหว่าง 0% ถึง 10% ในช่วงเวลา 12 เดือนข้างหน้า

UNDERWEIGHT: ในกรณีที่บริษัทจำนวนมากในอุตสาหกรรมที่คาดการณ์ว่ามีผลตอบแทนน้อยกว่า 0% ในช่วงเวลา 12 เดือนข้างหน้า

รายงานการประเมินการกำกับดูแลกิจการ (CGR)

การเปิดเผยผลการสำรวจของสมาคมส่งเสริมสถาบันกรรมการบริษัทไทย (IOD) ในเรื่องการกำกับดูแลกิจการ (Corporate Governance) นี้เป็นการดำเนินการตามนโยบายของสำนักงานคณะกรรมการกำกับหลักทรัพย์และตลาดหลักทรัพย์ โดยการสำรวจของ IOD เป็นการสำรวจและประเมินจากข้อมูลของบริษัทจดทะเบียนในตลาดหลักทรัพย์แห่งประเทศไทย และตลาดหลักทรัพย์ เอ็มเอไอ ที่มีการเปิดเผยต่อสาธารณะ และเป็นข้อมูลให้ผู้ลงทุนทั่วไปสามารถเข้าถึงได้ ดังนั้นผลสำรวจดังกล่าวจึงเป็นการนำเสนอในมุมมองของบุคคลภายนอก โดยไม่ได้เป็นการประเมินการปฏิบัติ และมีได้มีการไขข้อข้อมูลภายในในการประเมิน

อนึ่ง ผลการสำรวจดังกล่าว เป็นผลการสำรวจ ณ วันที่ปรากฏในรายงานการกำกับดูแลกิจการบริษัทจดทะเบียนไทยเท่านั้น ดังนั้น ผลการสำรวจจึงอาจเปลี่ยนแปลงได้ภายหลังจากวันดังกล่าว ทั้งนี้ บริษัทหลักทรัพย์ ซีจีเอส-ซีไอเอ็มบี (ประเทศไทย) จำกัด มิได้ยืนยันหรือรับรองถึงความถูกต้องของผลสำรวจดังกล่าวแต่อย่างใด

ช่วงคะแนน	สัญลักษณ์	ความหมาย
90 – 100		ดีเลิศ
80 – 89		ดีมาก
70 - 79		ดี
60 – 69		ดีพอใช้
50 – 59		ผ่าน
ต่ำกว่า 50	No logo given	N/A

จะทำการเผยแพร่รายชื่อเฉพาะบริษัทที่ได้คะแนนอยู่ในระดับ “ดี” ขึ้นไป ซึ่งมี 3 กลุ่มคือ “ดี” “ดีมาก” และ “ดีเลิศ” โดยประกาศรายชื่อบริษัทในแต่ละกลุ่มเรียงตามลำดับตัวอักษรชื่อย่อบริษัทในภาษาอังกฤษ

รายงานการประเมินการกำกับดูแลกิจการ (CGR) โดยสมาคมส่งเสริมสถาบันกรรมการบริษัทไทย 2565



AAV	ADVANC	AF	AH	AIRA	AJ	AKP	AKR	ALLA	ALT	AMA	AMARIN
AMATA	AMATAV	ANAN	AOT	AP	APURE	ARIP	ASP	ASW	AUCT	AWC	AYUD
BAFS	BAM	BANPU	BAY	BBIK	BBL	BCP	BCPG	BDMS	BEM	BEYOND	BGC
BGRIM	BIZ	BKI	BOL	BPP	BRR	BTS	BTW	BWG	CENTEL	CFRESH	CGH
CHEWA	CHO	CIMBT	CK	CKP	CM	CNT	COLOR	COM7	COMAN	COTTO	CPALL
CPF	CPI	CPN	CRC	CSS	DDD	DELTA	DEMCO	DOHOME	DRT	DTAC	DUSIT
EA	EASTW	ECF	ECL	EE	EGCO	EPG	ETC	ETE	FN	FNS	FPI
FPT	FSMART	FVC	GC	GEL	GFPT	GGC	GLAND	GLOBAL	GPI	GPSC	GRAMMY
GULF	GUNKUL	HANA	HARN	HENG	HMPRO	ICC	ICHI	III	ILINK	ILM	IND
INTUCH	IP	IRC	IRPC	ITEL	IVL	JTS	JWD	K	KBANK	KCE	KEX
KGI	KKP	KSL	KTB	KTC	LALIN	LANNA	LHFG	LIT	LOXLEY	LPN	LRH
LST	MACO	MAJOR	MAKRO	MALEE	MBK	MC	MCOT	METCO	MFEC	MINT	MONO
MOONG	MSC	MST	MTC	MVP	NCL	NEP	NER	NKI	NOBLE	NSI	NVD
NYT	OISHI	OR	ORI	OSP	OTO	PAP	PCSGH	PDG	PDJ	PG	PHOL
PLANB	PLANET	PLAT	PORT	PPS	PR9	PREB	PRG	PRM	PSH	PSL	PTG
PTT	PTTEP	PTTGC	PYLON	Q-CON	QH	QTC	RATCH	RBF	RS	S	S&J
SAAM	SABINA	SAMART	SAMTEL	SAT	SC	SCB	SCC	SCCC	SCG	SCGP	SCM
SCN	SDC	SEAFCO	SEAOIL	SE-ED	SELIC	SENA	SENAJ	SGF	SHR	SICT	SIRI
SIS	SITHAI	SMPK	SNC	SONIC	SORKON	SPALI	SPI	SPRC	SPVI	SSC	SSSC
SST	STA	STEC	STGT	STI	SUN	SUSCO	SUTHA	SVI	SYMC	SYNTEC	TACC
TASCO	TCAP	TEAMG	TFMAMA	THANA	THANI	THCOM	THG	THIP	THRE	THREL	TIPCO
TISCO	TK	TKN	TKS	TKT	TMILL	TMT	TNDT	TNITY	TOA	TOP	TPBI
TQM	TRC	TRUE	TSC	TSR	TSTE	TSTH	TTA	TTB	TTCL	TTW	TU
TVDH	TVI	TVO	TWPC	U	UAC	UBIS	UPOIC	UV	VCOM	VGI	VIH
WACOAL	WAVE	WHA	WHAUP	WICE	WINNER	XPG	ZEN				



2S	7UP	ABICO	ABM	ACE	ACG	ADB	ADD	AEONTS	AGE	AHC	AIE
AIT	ALUCON	AMANAH	AMR	APCO	APCS	AQUA	ARIN	ARROW	AS	ASAP	ASEFA
ASIA	ASIAN	ASIMAR	ASK	ASN	ATP30	B	BA	BC	BCH	BE8	BEC
BH	BIG	BJC	BJCHI	BLA	BR	BRI	BROOK	BSM	BYD	CBG	CEN
CHARAN	CHAYO	CHG	CHOTI	CHOW	CI	CIG	CITY	CIVIL	CMC	CPL	CPW
CRANE	CRD	CSC	CSP	CV	CWT	DCC	DHOUSE	DITTO	DMT	DOD	DPAIN
DV8	EASON	EFORL	ERW	ESSO	ESTAR	FE	FLOYD	FORTH	FSS	FTE	GBX
GCAP	GENCO	GJS	GTB	GYT	HEMP	HPT	HTC	HUMAN	HYDRO	ICN	IFS
IIG	IMH	INET	INGRS	INSET	INSURE	IRCP	IT	ITD	J	JAS	JCK
JCKH	JMT	JR	KBS	KCAR	KIAT	KISS	KK	KOOL	KTIS	KUMWEL	KUN
KWC	KWM	L&E	LDC	LEO	LH	LHK	M	MATCH	MBAX	MEGA	META
MFC	MGT	MICRO	MILL	MITSI	MK	MODERN	MTI	NATION	NBC	NCAP	NCH
NDR	NETBAY	NEX	NINE	NNCL	NOVA	NPK	NRF	NTV	NUSA	NWR	OCC
OGC	ONEE	PACO	PATO	PB	PICO	PIMO	PIN	PJW	PL	PLE	PM
PMTA	PPP	PPPM	PRAPAT	PRECHA	PRIME	PRIN	PRINC	PROEN	PROS	PROUD	PSG
PSTC	PT	PTC	QLT	RCL	RICHY	RJH	ROJNA	RPC	RT	RWI	S11
SA	SABUY	SAK	SALEE	SAMCO	SANKO	SAPPE	SAWAD	SCAP	SCI	SCP	SE
SECURE	SFLEX	SFP	SFT	SGP	SIAM	SINGER	SKE	SKN	SKR	SKY	SLP
SMART	SMD	SMIT	SMT	SNNP	SNP	SO	SPA	SPC	SPCG	SR	SRICHA
SSF	SSP	STANLY	STC	STPI	SUC	SVOA	SVT	SWC	SYNEX	TAE	TAKUNI
TCC	TCMC	TFG	TFI	TFM	TGH	TIDLOR	TIGER	TIPH	TITLE	TM	TMC
TMD	TMI	TNL	TNP	TNR	TOG	TPA	TPAC	TPCS	TPIPL	TPIPP	TPLAS
TPS	TQR	TRITN	TRT	TRU	TRV	TSE	TVT	TWP	UBE	UEC	UKEM
UMI	UOBKH	UP	UPF	UTP	VIBHA	VL	VPO	VRANDA	WGE	WIK	WIN
WINMED	WORK	WP	XO	YUASA	ZIGA						



A	A5	AI	ALL	ALPHAX	AMC	APP	AQ	AU	B52	BEAUTY	BGT
BLAND	BM	BROCK	BSBM	BTNC	CAZ	CCP	CGD	CMAN	CMO	CMR	CPANEL
CPT	CSR	CTW	D	DCON	EKH	EMC	EP	EVER	F&D	FMT	GIFT
GLOCON	GLORY	GREEN	GSC	HL	HTECH	IHL	INOX	JAK	JMART	JSP	JUBILE
KASET	KCM	KWI	KYE	LEE	LPH	MATI	M-CHAI	MCS	MDX	MENA	MJD
MORE	MPIC	MUD	NC	NEWS	NFC	NSL	NV	PAF	PEACE	PF	PK
PPM	PRAKIT	PTECH	PTL	RAM	ROCK	RP	RPH	RSP	SIMAT	SISB	SK
SOLAR	SPACK	SPG	SQ	STARK	STECH	SUPER	SVH	TC	TCCC	TCJ	TEAM
THE	THMUI	TKC	TNH	TNPC	TOPP	TPCH	TPOLY	TRUBB	TTI	TYCN	UMS
UNIQ	UPA	UREKA	VARO	W	WFX	WPH	YGG				

ข้อมูล Anti-Corruption Progress Indicator ของบริษัทจดทะเบียน

ได้รับการรับรอง

2S	7UP	ADVANC	AF	AI	AIE	AIRA	AJ	AKP	AMA	AMANAH	AMATA
AMATAV	AP	APCS	AS	ASIAN	ASK	ASP	AWC	AYUD	B	BAFAS	BAM
BANPU	BAY	BBL	BCH	BCP	BCPG	BE8	BEC	BEYOND	BGC	BGRIM	BKI
BLA	BPP	BROOK	BRR	BSBM	BTS	BWG	CEN	CENDEL	CFRESH	CGH	CHEWA
CHOTI	CHOW	CIG	CIMBT	CM	CMC	COM7	COTTO	CPALL	CPF	CPI	CPL
CPN	CRC	CSC	DCC	DELTA	DEMCO	DIMET	DRT	DTAC	DUSIT	EA	EASTW
EGCO	EP	EPG	ERW	ESTAR	ETE	FE	FNS	FPI	FPT	FSMART	FSS
FTE	GBX	GC	GCAP	GEL	GFPT	GGC	GJS	GPI	GPSC	GSTEEL	GULF
GUNKUL	HANA	HARN	HEMP	HENG	HMPRO	HTC	ICC	ICHI	IFS	III	ILINK
INET	INSURE	INTUCH	IRC	IRPC	ITEL	IVL	JKN	JR	K	KASET	KBANK
KBS	KCAR	KCE	KGI	KKP	KSL	KTB	KTC	KWI	L&E	LANNA	LH
LHFG	LHK	LPN	LRH	M	MAJOR	MAKRO	MALEE	MATCH	MBAX	MBK	MC
MCOT	META	MFC	MFEC	MILL	MINT	MONO	MOONG	MSC	MST	MTC	MTI
NBC	NEP	NINE	NKI	NOBLE	NOK	NSI	NWR	OCC	OGC	ORI	PAP
PATO	PB	PCSGH	PDG	PDJ	PG	PHOL	PK	PL	PLANB	PLANET	PLAT
PM	PPP	PPPM	PPS	PR9	PREB	PRG	PRINC	PRM	PROS	PSH	PSL
PSTC	PT	PTG	PTT	PTTEP	PTTGC	PYLON	Q-CON	QH	QLT	QTC	RATCH
RML	RWI	S&J	SAAM	SABINA	SAPPE	SAT	SC	SCB	SCC	SCCC	SCG
SCGP	SCM	SCN	SEAOIL	SE-ED	SELIC	SENA	SGP	SINGER	SIRI	SITHAI	SKR
SMIT	SMK	SMPC	SNC	SNP	SORKON	SPACK	SPALI	SPC	SPI	SPRC	SRICHA
SSF	SSP	SSSC	SST	STA	STGT	STOWER	SUSCO	SVI	SYMC	SYNTEC	TAE
TAKUNI	TASCO	TCAP	TCCM	TFG	TFI	TFMAMA	TGH	THANI	THCOM	THIP	THRE
THREL	TIDLOR	TIPCO	TISCO	TKS	TKT	TMILL	TMT	TNITY	TNL	TNP	TNR
TOG	TOP	TOPP	TPA	TPCS	TPP	TRU	TRUE	TSC	TSTE	TSTH	TTA
TTB	TTCL	TU	TVDH	TVI	TVO	TWPC	U	UBE	UBIS	UEC	UKEM
UOBKH	UPF	UV	VGI	VIH	WACOAL	WHA	WHAUP	WICE	WIJK	XO	YUASA
ZEN	ZIGA										

ประกาศเจตนา

AH	ALT	APCO	ASW	B52	CHG	CI	CPR	CPW	DDD
ECF	EKH	ETC	EVER	FLOYD	GLOBAL	ILM	INOX	J	JMART
KEX	KUMWEL	LDC	MEGA	NCAP	NOVA	NRF	NUSA	OR	PIMO
SAK	SIS	SSS	STECH	SUPER	SVT	TKN	TMD	TMI	TQM
VARO	VCOM	VIBHA	W	WIN					

ไม่เปิดเผยหรือไม่มีนโยบาย

4CS	3K-BAT	A	A5	AAI	AAV	ABICO	ABM	ACAP	ACC
ADB	ADD	AEONTS	AFC	AGE	AHC	AIT	AJA	AKR	ALL
ALUCON	AMARC	AMARIN	AMC	AMR	ANAN	AOT	APEX	APP	APURE
ARIN	ARIP	ARROW	ASAP	ASEFA	ASIA	ASIMAR	ASN	ATP30	AU
BBGI	BBIK	BC	BCT	BDMS	BEAUTY	BEM	BGT	BH	BIG
BIZ	BJC	BJCHI	BKD	BLAND	BLESS	BLISS	BM	BOL	BR
BSM	BTG	BTNC	BTW	BUI	BYD	CAZ	CBG	CCET	CCP
CH	CHARAN	CHAYO	CHIC	CHO	CITY	CIVIL	CK	CKP	CMAN
CNT	COLOR	COMAN	CPANEL	CPH	CPT	CRANE	CRD	CSP	CSR
CV	CWT	D	DCON	DITTO	DMT	DOD	DPAINT	DTCI	DV8
EE	EFORL	EMC	ESSO	F&D	FANCY	FMT	FN	FORTH	FTI
GIFT	GL	GLAND	GLOCON	GLORY	GRAMMY	GRAND	GREEN	GSC	GTB
HL	HPT	HTECH	HUMAN	HYDRO	ICN	IFEC	IHL	IIG	IMH
INSET	IP	IRCP	IT	ITD	ITNS	JAK	JAS	JCK	JCKH
JSP	JUBILE	JWD	KAMART	KC	KCC	KCM	KDH	KIAT	KISS
KKC	KLINIQ	KOOL	KTIS	KUN	KWC	KWM	KYE	LALIN	LEE
LOXLEY	LPH	LST	MACO	MANRIN	MATI	MAX	M-CHAI	MCS	MDX
MGT	MICRO	MIDA	MITSIB	MJD	MK	ML	MODERN	MORE	MPIC
NATION	NC	NCH	NCL	NDR	NER	NETBAY	NEW	NEWS	NEX
NPK	NSL	NTV	NV	NVD	NYT	OHTL	OISHI	ONEE	OSP
PACO	PAF	PCC	PEACE	PERM	PF	PICO	PIN	PJW	PLUS
POLY	POMPUI	PORT	POST	PPM	PRAKIT	PRAPAT	PRECHA	PRIME	PRIN
PROUD	PSG	PTC	PTECH	PTL	RAM	RBF	RCL	RICHY	RJH
ROJNA	RP	RPC	RPH	RSP	RT	S	S11	SA	SABUY
SAM	SAMART	SAMCO	SAMTEL	SANKO	SAUCE	SAWAD	SAWANG	SCAP	SCI
SE	SEAFCO	SECURE	SENAJ	SFLEX	SFP	SFT	SGF	SHANG	SHR
SIMAT	SISB	SK	SKE	SKN	SKY	SLM	SLP	SMART	SMD
SO	SOLAR	SONIC	SPA	SPCG	SPG	SPVI	SQ	SR	SSC
STC	STEC	STHAI	STI	STP	STPI	SUC	SUN	SUTHA	SVH
SYNEX	TACC	TAPAC	TC	TCC	TCCC	TCJ	TCOAT	TEAM	TEAMG
TFM	TGE	TGPRO	TH	THAI	THANA	THE	THG	THL	THMUI
TITLE	TK	TKC	TLI	TM	TMC	TMW	TNDT	TNH	TNPC
TPBI	TPCH	TPIPL	TPIPP	TPLAS	TPOLY	TPS	TQR	TR	TRC
TRV	TSE	TSF	TSR	TTI	TTT	TTW	TVT	TWP	TWZ
UMI	UMS	UNIQ	UP	UPA	UPOIC	UREKA	UTP	UVAN	VL
VRANDA	WAVE	WFX	WGE	WINMED	WINNER	WORK	WORLD	WP	WPH
YONG									