

Today Selections >> BGRIM, PR9, SISB


Stock	S	R	Comment
BGRIM	36.25	37.25	ได้ผลบวกเชิงกลยุทธ์หลังพรรคก้าวไกลยังไม่สามารถจัดตั้งรัฐบาลได้
PR9	18.20	19.00	Theme หุ่นกลุ่มการเมือง เก็ง เพื่อไทยได้เป็นนายก
SISB	38.00	39.75	คาดกำไร Q2 ทำ New high ต่อจากจำนวนนักเรียนที่เพิ่มขึ้นราว 120 คน

Politics update / BoT signal

- **SET:** ประเด็นเชิงบวกของ SET Index ในระยะสั้นยังคงได้แก่สัญญาณ Fund flow ที่แข็งแกร่ง โดยเมื่อวานนี้นักลงทุนต่างชาติยังคงเดินทางซื้อสุทธิทั้ง 3 ตลาด โดยเฉพาะตราสารหนี้ที่ซื้อสุทธิไปถึงเกือบ 1 หมื่นล้านบาท ภายหลังจากมีการรับคำร้องของศาลรัฐธรรมนูญต่อประเด็นการถือหุ้นสื่อของคุณพิธาพร้อมสั่งให้หยุดปฏิบัติหน้าที่ส.ส. ชั่วคราว ส่วนอีกเหตุผลหนึ่งอาจเป็นการ Price in ของตลาดต่อคาดการณ์การขึ้นดอกเบี้ยของกนง. ในวันที่ 2 ส.ค. นี้ หลังผู้ว่าฯปท.ของไทยออกมาส่งสัญญาณ Hawkish มองตราบไต่ที่ยังไม่มีความรุนแรงจากการชุมนุมอกสกาเกิดขึ้น เงินบาทมีโอกาสเดินทางปรับตัว Outperform สกุลเงินอื่นในระยะสั้นต่อไป **ประเมินกรอบแนวด้านสำคัญๆของ SET ถัดไปที่ระดับ 1560 จุด ซึ่งถือเป็นระดับที่ดีที่สุดจาก PE Model ของเราแล้ว (Stretch)**
- **Tech beware:** ส่วนปัจจัยที่อาจเป็นแรงกดดันบ้างในวันนี้คือการปรับตัวลงของดัชนี Nasdaq futures ภายหลังจากปิดตลาด (After hours) เมื่อคืน นำโดยตัวหุ้น Netflix และ Tesla ที่เผชิญแรง Sell on fact หลังจากการประกาศงบฯ **มองการปรับลงของดัชนี Nasdaq อาจส่งผลกระทบต่อ Sentiment ต่อมาของหุ้นกลุ่ม ETRON ของไทยที่มีความสัมพันธ์กับดัชนีดังกล่าวสูงในช่วงหลัง** อย่างเช่น **DELTA, KCE, HANA เป็นต้น**
- **Politics:** มองกรณีเวทีประชุมรัฐสภาเมื่อวานนี้ลงมติเห็นด้วยกับข้อบังคับการประชุม 41 ที่ห้ามมีการเสนอญัตติซ้ำเป็นครั้งที่สอง อาจเป็นตัวจุดประกายให้พรรคเพื่อไทยซึ่งจะเป็นพรรคลำดับถัดไปในการเสนอชื่อนายกรัฐมนตรีนั้นเดินเกมสัปดาห์ที่ผลอดภัยมากขึ้น เพื่อสร้างความมั่นใจว่าการโหวตนายภาที่มาจากแคนดิเดตพรรคนี้ จะประสบความสำเร็จตั้งแต่รอบแรก ด้วยวิธีการ 2 แบบ ดังต่อไปนี้
 - 1) การไปดึงพรรคอื่นมาเพิ่มเติมเสี่ยงให้กับกลุ่มจัดตั้งรัฐบาลที่มีอยู่ 8 พรรคเดิม อาทิเช่น การจับมือกับพรรคภูมิใจไทยเข้ามา ซึ่งก็จะทำให้มีคะแนนเสียงส.ส.ในมือรวมกันใหม่เป็ญ 384 ที่นั่ง เกินกึ่งหนึ่งของรัฐสภา
 - 2) การตัดสินใจข้ามเข้าไปจับมือกับแกนนำฝั่งพรรคอนุรักษนิยมทันที เช่น พรรคภูมิใจไทย พลังประชารัฐ เพื่อเรียกคะแนนเสียงจากสว.ให้ลงมติหนุนนายกที่มาจากแคนดิเดตเพื่อไทย รวมกันเกินกึ่งหนึ่งของรัฐสภา
- **Winner:** **ไม่ว่าในกรณีไหน มองโอกาสในการก้าวขึ้นมาเป็นพรรคร่วมรัฐบาลของภูมิใจไทย ซึ่งเป็นพรรคอันดับ 3 ตอนนี้มีสูงมาก ประเด็นนี้อาจทำให้เห็นแรงเก็งกำไรต่อเนื่องไปยังกลุ่มหุ้นที่เชื่อมโยงกับพรรคดังกล่าวอย่างเช่น **STEC, STPI, PTG เป็นต้น** สำหรับใน 3 ตัวนี้มี **PTG** ที่อยู่ภายใต้ Coverage ของเรา โดยในเชิงพื้นฐานแม้แนะนำ "ถือ" แต่มีประเด็นเชิงบวกล่าสุดได้แก่การที่กบณ.มีมติใช้กองทุนน้ำมันฯ ตรีงราคาดีเซลให้อยู่ที่ 32 บาทต่อลิตร หลังมาตรการลดภาษีสรรพสามิตน้ำมันดีเซลจะสิ้นสุดลงในวันที่ 20 ก.ค. นี้**

(อ่านรายละเอียดต่อหน้าหลัง)

แนวรับ 1,520 แนวต้าน 1,553

บทวิเคราะห์วันนี้

- **TTB (ถือ ราคาเป้าหมาย 1.55 บาท)** กำไร 2Q66 ดีกว่าคาด แต่ Upside จำกัด

Market Summary

	Closed	+/-	%Chg
SET	1,536.64	+ 1.34	+ 0.09
SET50	947.99	- 0.77	- 0.08
SET100	2,097.92	+ 0.46	+ 0.02
Mai	463.21	- 0.93	- 0.20
Dow Jones	35,061.21	+109.28	+0.31
Nasdaq	14,358.02	+4.38	+0.03
Nikkei	32,896.03	+ 402.14	+ 1.24
Hang Seng	18,952.31	- 63.41	- 0.33
SET Mkt. Cap (Btmn)	18,839.85		
SET Turnover (Btmn)	51,751.76		
PER(x)	18.40		

Stock Top Active

CPALL	PTT	BANPU	AOT	KTB
-------	-----	-------	-----	-----

Sector Top Active

ENERG	BANK	COMM	
Investors Data – SET (Btmn)			
19 Jul.23	Buy	Sell	Net
Institution	5,280	4,527	752
Proprietary	3,702	3,618	84
Foreign	27,709	27,706	3
Local	15,061	15,900	-840
1-19 Jul.23	Buy	Sell	Net
Institution	55,459	47,172	8,288
Proprietary	46,780	45,483	1,296
Foreign	276,316	282,571	-6,255
Local	164,736	168,065	-3,329

Commodities	19 Jul.23	18 Jul.23	Chg	%Chg
Bt/US\$	33.95	33.97	-0.02	-0.06
US\$/Yuan	7.226	7.179	+0.05	+0.65
US Bond Yield 10y(%)	3.752	3.758	-0.01	-0.15
Brent Oil (US\$/bbl)	79.46	79.63	-0.17	-0.21
Nymex Oil (US\$/bbl)	75.29	75.66	-0.37	-0.49
Gold Spot (US\$/oz)	1,976.07	1,978.42	-2.35	-0.12
Baltic Dry Index	1,004.00	1,037.00	-33.00	-3.18
Dollar Index (DXYO)	100.29	99.92	+0.36	+0.36

Today's Event

- **ASW** ลงหุ้นเข้า 43,000,000 หุ้น
- **BM** ลงหุ้นเข้า 84,039,517 หุ้น
- **NVD** ลงหุ้นเข้า 1,281 หุ้น



นัฐชาต เมฆกาสิณ
CFA, FRM (ID: 31379)
E-mail: nuttachat@trinitythai.com

บริษัทหลักทรัพย์ ทรินิตี้ จำกัด, 179 อาคารบางกอก ซิตี้ ทาวเวอร์ ชั้น 25-26, 29 ถนนสาทรใต้ เขตสาทร กรุงเทพฯ 10120 โทรศัพท์ 0-2088-9100 โทรสาร 0-2088-9399

รายงานฉบับนี้จัดทำขึ้นโดยข้อมูลเท่าที่ปรากฏและเชื่อว่าเป็นที่น่าเชื่อถือได้แต่ไม่เป็นการยืนยันความถูกต้องและความสมบูรณ์ของข้อมูลนั้นๆ โดยบริษัทหลักทรัพย์ ทรินิตี้ จำกัด ผู้จัดทำ ขอสงวนสิทธิ์ในการเปลี่ยนแปลงความเห็นหรือประมาณการต่าง ๆ ที่ปรากฏในรายงานฉบับนี้โดยไม่ต้องแจ้งล่วงหน้า รายงานฉบับนี้มีวัตถุประสงค์เพื่อใช้ประกอบการตัดสินใจของนักลงทุน โดยไม่ได้เป็นการชี้แนะหรือชักชวนให้ นักลงทุนทำการซื้อหรือขายหลักทรัพย์ หรือตราสารทางการเงินใดๆ ที่ปรากฏในรายงาน

Strategy

ณัฐชาติ เมฆมาดิน, CFA, FRM
 เลขทะเบียนนักวิเคราะห์:
 031379
 nuttachart@trinitythai.com

- BoT:** มองประเด็นการออกมาแถลงของผู้ว่าธปท.ในงาน Meet the Press เมื่อวานนี้มีประเด็นที่น่าสนใจได้แก่
 - ผู้ว่าธปท.ส่งสัญญาณขึ้นดอกเบี้ยครั้งถัดไปค่อนข้างแน่ ล่าสุดตลาด Swap ยกระดับการ Price in ความเป็นไปได้กรณีดังกล่าวขึ้นมาที่ 84%
 - ถ้อยความที่ส่งออกมา บ่งชี้ถึงความจำเป็นในการขึ้นดอกเบี้ยของธปท.ที่เกิดขึ้นต่อเนื่องอยู่ 4 ประการ ได้แก่ 1) Policy normalization ส่วนหนึ่งเพื่อสร้าง Policy space ที่สูงขึ้น 2) เงินเฟ้อที่ย่อลงมองเป็นปัจจัยเพียงชั่วคราว และ Effect ของฐานสูงจะเริ่มหมดลงในช่วงถัดไป 3) ลดแรงจูงใจ Hunger for yield 4) ลดแรงจูงใจการก่อกวนครัวเรือนที่สูงขึ้น
- Market implication:** ก่อนหน้านี้เราได้มีการ Factor in ปัจจัยการขึ้นดอกเบี้ยของ กนง.ในวันที่ 2 ส.ค.เข้าสู่ PE Model ของเราเรียบร้อยแล้ว ซึ่งได้ว่าระดับดัชนี SET ในกรณีดีที่สุดของเรานั้นจะอยู่ที่ **1560 จุด** ส่วนกรณีฐานซึ่งเป็นเส้นแบ่งระหว่างความถูก/แพงของ SET จะอยู่ที่ระดับ **1450 จุด**ตามลำดับ

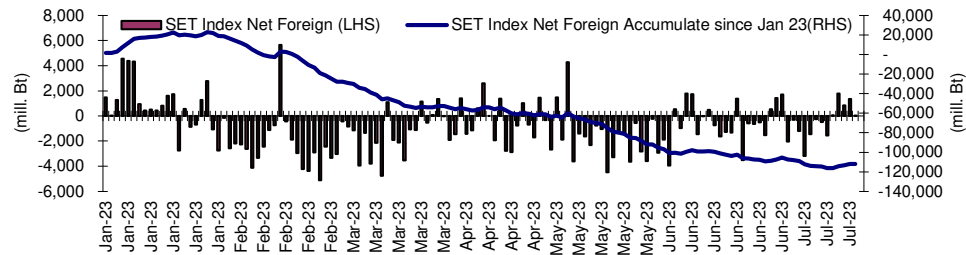
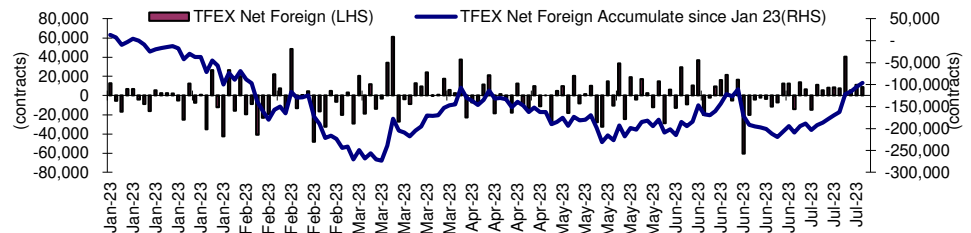
Fund Flow

Foreign Portfolio Investment in Equities (Asia ex. Japan)

	As at	Day	WTD Net	MTD Net	YTD Net
					Unit : US\$ mn
India	18-Jul	308.1	369.5	3,057.5	14,223.5
Indonesia	18-Jul	20.7	100.9	221.6	1,311.8
Malaysia	18-Jul	-2.2	10.2	81.6	-847.7
Philippines	19-Jul	0.8	3.4	43.4	-424.0
South Korea	20-Jul	-72.2	38.2	1,318.7	9,263.0
Sri Lanka	19-Jul	-0.1	0.2	2.7	4.6
Taiwan	19-Jul	58.3	-129.8	-1,420.6	9,826.7
Thailand	19-Jul	0.1	66.2	-176.7	-3,283.5
Vietnam	19-Jul	9.1	47.7	-64.2	-96.1

Source: Bloomberg

Net Foreign



Indicators to watch

	Last	Previous	% chg	1W Prior	1M Prior	Remark
VIX Index	13.76	13.30	3.5%	1.6%	4.2%	-
Ted Spread	0.19	0.20	-8.6%	-4.3%	-29.3%	+
TTF (Thai Trust Fund)	11.27	11.25	0.2%	0.4%	6.1%	+
U.S.Dollar Index	99.92	99.88	0.0%	-2.0%	-2.3%	-
U.S.Bond Yield	3.78	3.80	-0.4%	-5.4%	0.4%	-
US Coal Index	7.5	6.87	9.2%	39.9%	58.2%	+
Emerging Asia Index (MXMS)	544.29	545.78	-0.3%	1.5%	1.4%	-

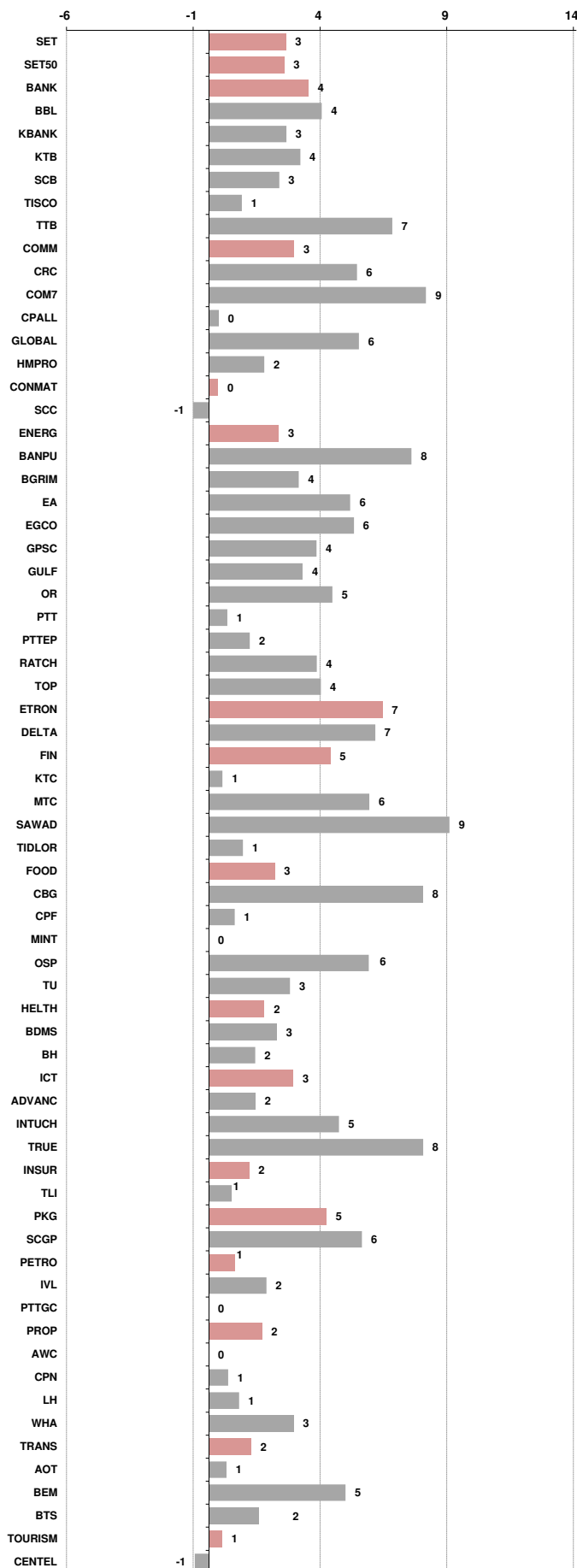
Source: Bloomberg, Aspen

Price performance of Stock in SET50
(for weekly: 12 - 19 Jul 2023)

1 Week Performance



Stock	19-Jul-23	%YTD	%-1W	%-1M	%-3M	%-6M	%-12M
SET	1,536.64	-8	3	-1	-3	-9	0
SET50	947.99	-6	3	0	-1	-6	1
BANK	403.16	4	4	3	8	1	17
BBL	164.00	11	4	2	4	6	28
KBANK	134.50	-9	3	3	2	-12	-3
KTB	20.10	14	4	4	20	16	36
SCB	111.00	4	3	4	10	0	22
TISCO	97.25	-2	1	1	-3	-6	12
TTB	1.63	16	7	1	15	15	44
COMM	34,981.90	-11	3	-2	-5	-11	3
CRC	40.75	-12	6	3	-7	-7	16
COM7	28.50	-16	9	5	1	-13	5
CPALL	62.75	-8	0	-2	-2	-9	3
GLOBAL	16.10	-28	6	-5	-8	-23	-7
HMPRO	14.00	-10	2	1	0	-5	9
CONMAT	8,422.93	-9	0	-1	0	-12	-10
SCC	324.00	-5	-1	-2	5	-9	-13
ENERG	21,965.75	-13	3	3	-3	-12	-8
BANPU	9.45	-31	8	5	-2	-23	-27
BGRIM	36.50	-8	4	1	-7	-14	-1
EA	56.75	-41	6	-7	-23	-37	-28
EGCO	138.50	-20	6	-1	-15	-21	-25
GPSC	55.25	-24	4	-7	-15	-25	-16
GULF	49.00	-11	4	6	-8	-9	5
OR	21.50	-10	5	2	-3	-10	-16
PTT	34.50	4	1	10	11	3	1
PTTEP	157.50	-11	2	5	0	-8	-2
RATCH	36.75	-14	4	-1	-5	-16	-5
TOP	47.25	-16	4	4	-5	-19	-7
ETRON	12,560.53	21	7	-10	7	17	150
DELTA	105.50	-87	7	-10	-89	-88	-69
FIN	3,617.80	-22	5	-6	-12	-24	-21
KTC	46.50	-21	1	-6	-13	-21	-13
MTC	37.75	-1	6	-6	3	-8	-15
SAWAD	49.00	1	9	-3	-12	-12	2
TIDLOR	22.60	-23	1	-7	-3	-25	-16
FOOD	11,087.03	-13	3	-6	-5	-13	-13
CBG	70.50	-27	8	4	-13	-31	-35
CPF	19.70	-21	1	-7	-6	-19	-21
MINT	32.25	0	0	-7	3	-2	-3
OSP	29.50	4	6	-2	4	-2	-10
TU	12.90	-24	3	-4	-9	-22	-19
HELTH	6,939.71	-4	2	-1	-6	-6	3
BDMS	28.75	-1	3	1	-3	-5	8
BH	222.00	5	2	-2	-9	5	23
ICT	158.64	-4	3	1	-3	-7	-8
ADVANC	221.00	13	2	2	4	9	9
INTUCH	76.75	-1	5	7	4	2	8
TRUE	7.05	N/A	8	6	-11	N/A	N/A
INSUR	10,241.95	-19	2	-12	-10	-18	-27
TLI	11.10	-26	1	-17	-13	-21	N/A
PKG	3,996.09	-28	5	1	-9	-27	-23
SCGP	39.50	-31	6	1	-9	-29	-25
PETRO	847.64	-15	1	-1	-4	-19	-15
IVL	33.75	-17	2	-2	0	-19	-24
PTTGC	39.00	-17	0	1	-7	-24	-12
PROP	242.95	-11	2	-2	-7	-10	6
AWC	4.50	-29	0	-8	-16	-27	-9
CPN	65.75	-7	1	-4	-5	-5	7
LH	8.50	-14	1	0	-13	-12	4
WHA	4.94	21	3	9	12	27	68
TRANS	348.62	-7	2	0	-3	-7	-1
AOT	71.75	-4	1	0	-1	-4	3
BEM	8.80	-10	5	6	-3	-9	2
BTS	7.70	-8	2	2	0	-10	-11
TOURISM	605.25	-6	1	-6	-11	-9	11
CENDEL	45.00	-10	-1	-7	-17	-12	13





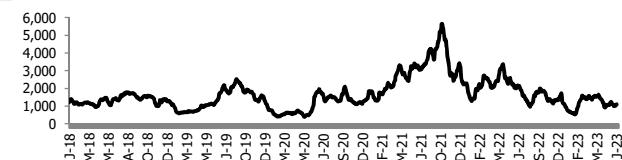
อัตราแลกเปลี่ยนวันนี้* 33.95 Change -0.02

*เปรียบเทียบ Transaction ล่าสุดกับก่อนหน้า (โดยไม่แยกว่าเป็นของ off-shore หรือ on-shore)

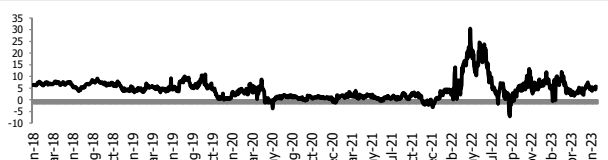
สินค้า	หน่วยราคา	ปิดล่าสุด	ก่อนหน้า	ราคาปิดล่าสุด	ก่อนหน้า	เปลี่ยน +/-	%	หลักทรัพย์ที่เกี่ยวข้อง	
เรือ <i>ปรับปรุง</i>	Baltic Dry Index (spot)	19-Jul-23	18-Jul-23	1,004	1,037	-33.00	-3.2%	PSL, TTA	
	BHSI (Handy Size)	19-Jul-23	18-Jul-23	406	406	+0.00	0.0%		
ยาง	(US Cents/kg)	19-Jul-23	18-Jul-23	148.10	148.60	-0.50	-0.3%	STA, TRUBB	
น้ำตาล	(Cent/Pound)	19-Jul-23	18-Jul-23	24.21	23.86	+0.35	1.5%	KSL, KBS, KTIS, BRR	
ถั่วเหลือง	(Cent\$/Bushel)	19-Jul-23	18-Jul-23	1,405.75	1,399.50	+6.25	0.4%	TVO	
น้ำมันปาล์ม	(US\$/ton)	19-Jul-23	18-Jul-23	3,895.00	3,895.00	+0.00	0.0%	CPI, LST, UPOIC, UVAN	
สังกะสี	(US\$/ton)	19-Jul-23	18-Jul-23	2,367.50	2,381.00	-13.50	-0.6%	PDI	
ทองคำ	(US\$/oz)	19-Jul-23	18-Jul-23	1,977.50	1,977.20	+0.30	0.0%	THL (Source:Aspen)	
SPDR Gold Trust	(ton)	19-Jul-23	18-Jul-23	912.07	914.66	-2.59	-0.3%		
น้ำมันดิบ <i>ทุกวัน</i>	WTI (US\$/barrel)	19-Jul-23	18-Jul-23	75.29	75.66	-0.37	-0.5%	PTT, PTTEP, TOP, PTTGC, BCP	
	Brent (US\$/barrel)	19-Jul-23	18-Jul-23	79.46	79.63	-0.17	-0.2%	(Source:Aspen)	
ค่าการกลั่น <i>ทุกวัน</i>	GRM (US\$/barrel)	19-Jul-23	18-Jul-23	7.72	6.65	+1.07	0.0%	BCP, IRPC, PTTGC and TOP (Bloomberg)	
น้ำมันทำความร้อน	Heating Oil (cent/gallon)	19-Jul-23	18-Jul-23	232.18	227.94	+4.24	1.9%	BCP, IRPC, PTTGC and TOP (Bloomberg)	
	Natural Gas(\$/MMBtu)	19-Jul-23	18-Jul-23	2.62	2.62	+0.00	0.1%	PTTEP, PTT, BANPU (Bloomberg)	
ปิโตรเคมี	Naphtha (US\$/MT)	19-Jul-23	18-Jul-23	591.50	575.25	+16.25	2.8%	PTTGC, SCC (เป็นต้นทุน)	
	Ethylene (US\$/MT)	14-Jul-23	7-Jul-23	735	735	+0.00	0.0%	PTTGC, SCC, IRPC (Bloomberg)	
	Propylene (US\$/MT)	14-Jul-23	7-Jul-23	735	730	+5.00	0.7%	PTTGC, SCC, IRPC	
เหล็ก	HRC (US\$/ton) ริดร้อน	19-Jul-23	18-Jul-23	861.0	887.0	-26.00	-2.9%	(Source:Bloomberg)	
ถ่านหิน	NEX (US\$/ton)	14-Jul-23	7-Jul-23	128.88	141.72	-12.84	-9.1%	BANPU, LANNA, UMS	
อาหาร	ไก่ (บาท/กก.)	30-Jun-23	31-May-23	45.00	44.00	+1.00	2.3%	CPF, GFPT (Source: CPF)	
	ทุเรียน <i>ทุกเดือน</i>	กุ่มVannamei(บาท/กก.)	30-Jun-23	31-May-23	120	130	-10.00	-7.7%	CPF, CFRESH, SSF, ASIAN, TU
	ทุเรียน <i>ทุกเดือน</i>	สุกร (บาท/กก.)	30-Jun-23	31-May-23	76	76	+0.00	0.0%	CPF

กราฟแสดงแนวโน้มราคา

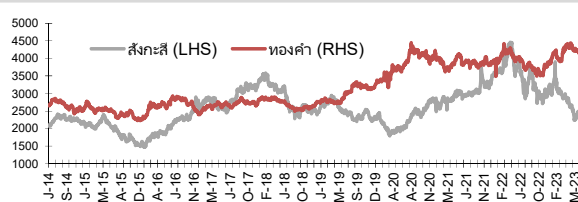
ค่าระวางเรือ (Baltic dry Index)



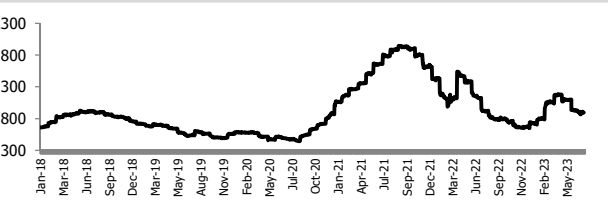
ค่าการกลั่น GRM (US\$/barrel)



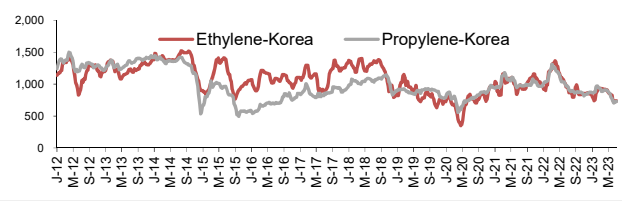
สังกะสี ทองคำ : PDI



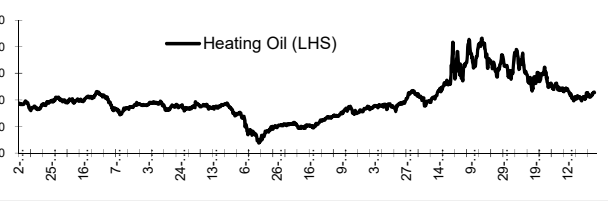
เหล็กริดร้อน



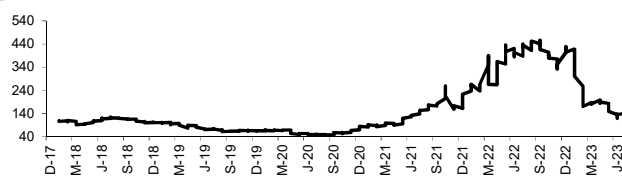
Ethylene-Korea vs Propylene-Korea (US\$/MT)



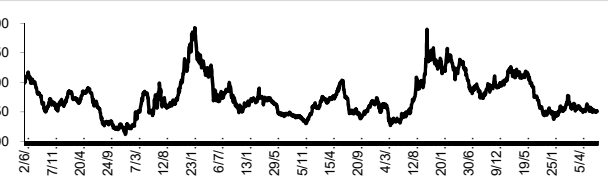
Bunker /Heating Oil Price (USD/ton)



ถ่านหิน (Nexcastle Export Index US\$/ton)



ราคายาง (US Cents/kg)



ที่มา: CPF, BANPU, Bloomberg and Aspen



NVDR Trading Data by Stock : 20 Jul 2023

Total NVDR Trading (Bt m)	Date	19 Jul 23	Net (Bt M)
		23,902.91	Institutions +752.21
% of SET :		23.09%	Proprietary +83.96
Total SET Trading Value :		+51,760.01	Foreign +3.48
			Local Investor -839.65

STOCK	Net Buy ซื้อสุทธิ						Total 5 Days
	Value (Btm) : มูลค่า (ล้านบาท)						
	19 Jul	18 Jul	17 Jul	14 Jul	13 Jul		
1 SCC	236.8	-8.8	134.9	64.3	17.0	444.3	
2 CPALL	196.8	-10.6	489.1	93.1	-249.2	519.2	
3 PTTEP	180.6	18.2	-205.6	-24.3	-41.4	-72.5	
4 BBL	166.7	337.4	475.2	228.4	-103.8	1,104.0	
5 SIRI	147.1	206.7	258.3	58.4	-80.7	589.8	
6 KBANK	109.9	257.1	549.2	263.3	79.8	1,259.2	
7 AWC	96.4	37.8	44.3	31.3	60.1	269.9	
8 OR	78.9	-38.6	55.3	19.2	10.9	125.8	
9 TTB	72.1	102.6	-10.1	-21.4	3.7	146.9	
10 KTC	68.4	86.4	35.1	16.2	316.7	522.7	
11 CBG	55.4	-7.2	-10.7	-40.7	13.9	10.7	
12 SPRC	50.2	-3.9	-14.6	-6.1	18.4	44.0	
13 STEC	47.4	-41.3	-17.9	-10.7	8.8	-13.7	
14 AMATA	45.7	-15.8	7.1	8.2	-11.9	33.3	
15 BANPU	45.0	-101.9	58.9	63.7	27.6	93.1	
16 BCP	44.0	71.4	3.8	2.6	20.0	141.7	
17 COM7	43.3	-9.7	21.7	-3.1	9.6	61.9	
18 IVL	38.7	-16.3	-126.8	-102.7	-19.9	-227.1	
19 TOP	36.6	-33.5	-71.0	-103.8	42.6	-129.0	
20 CPN	33.4	9.3	74.6	4.7	-53.4	68.6	
21 BEM	26.1	-18.4	-15.9	-14.7	14.5	-8.4	
22 EGCO	25.3	-23.0	-8.4	-26.9	-4.6	-37.6	
23 STGT	24.0	-19.2	1.9	12.4	1.0	20.2	
24 GPSC	23.3	-15.7	-28.9	-35.2	-33.0	-89.5	
25 VGI	22.6	-6.9	13.5	19.1	17.0	65.3	
26 PTTGC	21.9	-64.7	-184.0	-8.8	-10.9	-246.4	
27 STA	20.6	-6.4	11.1	31.1	16.6	73.1	
28 AAI	19.7	-6.2	7.7	13.1	8.3	42.6	
29 RCL	16.9	2.8	5.5	15.1	4.0	44.2	
30 IRPC	16.3	-5.3	-12.8	10.2	4.5	12.9	

STOCK	Net Sell ขายสุทธิ						Total 5 Days
	Value (Btm) : มูลค่า (ล้านบาท)						
	19 Jul	18 Jul	17 Jul	14 Jul	13 Jul		
AOT	-399.2	-86.2	17.3	-151.1	-540.8	-1,160.1	
SCB	-271.5	404.4	106.9	-0.7	21.9	261.0	
CRC	-134.8	-122.5	-124.8	44.4	32.4	-305.2	
BDMS	-127.4	-54.2	29.0	-50.3	-357.4	-560.5	
BH	-109.5	-66.8	-113.2	-89.0	-55.2	-433.7	
EA	-85.7	31.0	-62.6	3.7	27.3	-86.3	
MINT	-79.5	-102.2	-146.7	25.2	162.2	-141.0	
LH	-77.9	-124.2	-210.0	-17.5	-28.6	-458.1	
DELTA	-70.5	195.1	68.7	260.4	250.0	703.8	
GULF	-69.4	-93.8	-55.0	-198.5	-290.1	-706.8	
MTC	-63.9	-32.1	-47.8	7.5	-16.3	-152.6	
CPAXT	-53.7	46.6	81.5	11.8	17.8	104.1	
TIDLOR	-53.2	-48.5	59.4	49.3	51.5	58.5	
TRUE	-46.7	-14.2	-25.3	-24.2	-0.2	-110.7	
TCAP	-32.0	-5.0	0.0	3.4	11.6	-22.0	
BGRIM	-30.9	-34.3	-7.8	-31.7	-54.6	-159.3	
BJC	-29.0	-14.0	-16.0	-16.5	-0.1	-75.7	
KKP	-26.8	17.8	30.2	23.3	15.6	60.0	
TISCO	-23.6	81.9	21.4	138.9	181.2	399.8	
SABUY	-22.4	18.3	-9.1	4.5	6.3	-2.3	
GUNKUL	-21.6	3.1	-1.4	3.4	21.8	5.3	
KTB	-19.7	786.2	355.1	138.6	145.0	1,405.1	
WHA	-18.6	-30.2	4.9	41.5	-19.6	-22.0	
CPF	-17.5	20.2	166.6	0.1	3.6	173.0	
PLANB	-15.7	-4.2	-13.5	-11.5	-13.7	-58.6	
CENTEL	-15.2	-39.3	1.8	-65.1	27.0	-90.7	
TKN	-15.0	-14.5	-9.1	-1.1	0.0	-39.8	
SPALI	-14.6	-28.4	-60.7	-1.4	-12.7	-117.9	
NEX	-14.1	4.5	7.0	14.1	7.5	18.9	
JMART	-14.1	-18.4	43.7	32.7	24.9	68.8	

STOCK	MONTH TO DATE (Bt m) ยอดซื้อขายสุทธิเดือน กรกฎาคม 66	
	1 - 19 Jul 23	
	TOTAL NET BUY	TOTAL NET SELL
KBANK	2,498.2	-2,624.1
SCB	1,639.1	-1,525.1
KTB	1,356.7	-1,332.9
CPALL	1,042.8	-948.5
PTTEP	616.9	-853.3
SCC	505.8	-804.3
BBL	493.7	-712.8
TISCO	357.2	-561.7
BCP	277.3	-472.5
OR	269.2	-421.2
SCGP	258.3	-349.4
AWC	231.3	-344.0
SIRI	215.7	-307.1
ESSO	198.7	-263.4
CPAXT	195.2	-247.1
SPRC	150.6	-225.2
IRPC	142.9	-205.5
CHG	122.9	-201.0
TOA	116.2	-188.4
KCE	110.9	-176.7
DELTA	105.5	-172.2
CK	92.7	-166.3
OSP	84.3	-166.0
COM7	74.9	-157.3
HANA	70.5	-144.0
PSL	65.7	-141.4
DOHOME	64.4	-123.7
RCL	63.1	-111.7
AEONTS	63.1	-106.9
BCPG	56.1	-105.4

STOCK	YEAR TO DATE Y2023 (Bt m) ยอดซื้อขายสุทธิปี 2566	
	3 Jan 23 - 19 Jul 23	
	TOTAL NET BUY	TOTAL NET SELL
1 CPALL	11,111.1	-16,150.2
2 KTB	4,139.2	-7,454.6
3 MAKRO	4,118.8	-4,079.4
4 SCC	4,038.1	-3,756.1
5 SCB	3,647.2	-3,173.3
6 TTB	3,431.8	-3,116.6
7 BDMS	2,928.1	-3,017.0
8 BBL	2,839.7	-2,627.3
9 TIDLOR	2,344.2	-2,267.9
10 TESCO	1,755.7	-1,748.7
11 JMART	1,346.6	-1,619.6
12 HANA	1,322.5	-1,550.4
13 ICHI	1,135.5	-1,539.2
14 WHA	935.2	-1,527.4
15 TCAP	922.3	-1,293.4
16 SCGP	915.3	-1,218.1
17 SAWAD	822.8	-1,210.9
18 EA	810.7	-1,182.8
19 AMATA	700.0	-1,170.3
20 TRUE	657.5	-1,112.2
21 PSG	643.2	-1,089.8
22 KTC	618.3	-1,079.7
23 GUNKUL	538.1	-1,078.2
24 CK	490.5	-946.2
25 BTS	482.7	-892.0
26 MTC	476.1	-840.5
27 TLI	470.6	-686.0
28 ITC	447.3	-678.0
29 SIRI	433.1	-641.0
30 SISB	429.3	-618.6

STOCK	Total Net BUY/SELL Y2022 ยอดซื้อขายสุทธิปี 2565	
	TOTAL NET BUY	TOTAL NET SELL
1 PTTEP	24,291	-4,542
2 BDMS	21,045	-3,390
3 AOT	17,316	-2,224
4 BH	14,290	-1,701
5 EA	13,423	-1,578
6 KBANK	11,914	-1,164
7 CPALL	11,493	-1,106
8 BANPU	9,175	-1,104
9 TRUE	7,682	-1,099
10 TOP	7,607	-1,052
11 IVL	7,432	-702
12 ADVANC	7,122	-688
13 MAKRO	7,078	-687
14 CRC	7,059	-682
15 CPN	6,619	-623
16 CPF	5,700	-574
17 DELTA	5,694	-513
18 KTB	5,693	-511
19 BCP	5,315	-509
20 HMPRO	5,088	-503
21 MORE	4,994	-474
22 AWC	4,789	-439
23 OSP	4,166	-436
24 SPALI	4,128	-419
25 BEM	3,789	-365
26 MTC	3,689	-351
27 MINT	3,574	-345
28 INTUCH	3,497	-342
29 LH	3,391	-300
30 OR	3,371	-296

แบบรายงานการเปลี่ยนแปลงการถือหลักทรัพย์และสัญญาซื้อขายล่วงหน้าของผู้บริหาร (แบบ 59)

	ชื่อผู้บริหาร	วิธีการได้มา/ จำนวน	จำนวน (หุ้น)	ราคา (บาท)	มูลค่า (บาท)	ประเภท หลักทรัพย์	วันที่ได้มา/ จำนวน
NOVA	นางสาว ปาลีรัฐ ปานบุญหอม	ขาย	4,350,000.00	12.00	52,200,000.00	หุ้นสามัญ	18/7/2566
TIGER	นาย กิตติ ดุษฎีพฤตพันธ์	ขาย	1,500,000.00	1.27	1,905,000.00	หุ้นสามัญ	18/7/2566
TIGER	นาย กิตติ ดุษฎีพฤตพันธ์	ขาย	1,500,000.00	1.27	1,905,000.00	หุ้นสามัญ	18/7/2566
Revoked by Reporter							
BGT	นาง นันทริกา ชันช้อย	ซื้อ	38,700.00	0.98	37,926.00	หุ้นสามัญ	17/7/2566
BGT	นาง นันทริกา ชันช้อย	ซื้อ	40,000.00	0.98	39,200.00	หุ้นสามัญ	18/7/2566
BGT	นาย นพดล ธรรมวัฒนะ	ซื้อ	108,100.00	0.98	105,938.00	หุ้นสามัญ	18/7/2566
ECL	นาย จาตุรงค์ โพธิ์รักษา	ซื้อ	200,000.00	1.57	314,000.00	หุ้นสามัญ	30/6/2566
ECL	นาย จาตุรงค์ โพธิ์รักษา	ซื้อ	100,000.00	1.54	154,000.00	หุ้นสามัญ	10/7/2566
ECL	นาย จาตุรงค์ โพธิ์รักษา	ซื้อ	1,680,600.00	1.58	2,655,348.00	หุ้นสามัญ	17/7/2566
PROUD	นาย ภูมิพัฒน์ สيناเจริญ	ซื้อ	80,000.00	1.75	140,000.00	หุ้นสามัญ	18/7/2566
SUPER	นาย จอมทรัพย์ โลจายะ	ซื้อ	500,000.00	0.51	255,000.00	หุ้นสามัญ	14/7/2566
UVAN	นาย พลภัฏฐ์ ฐิติดิษฐ์ชนน	ซื้อ	15,000.00	8.45	126,750.00	หุ้นสามัญ	18/7/2566

ที่มา : ศูนย์สารสนเทศตลาดทุน สำนักงานคณะกรรมการ ก.ล.ต.

แบบรายงานการได้มาหรือจำหน่ายหลักทรัพย์ของกิจการ (246-2)

ชื่อบริษัท	ชื่อผู้ได้มา/ จำหน่าย	Sell/Buy	ประเภท หลักทรัพย์	%ได้มา/ จำหน่าย	%หลังได้มา/ จำหน่าย	วันที่ได้มา/ จำหน่าย	หมายเหตุ
NOVA	BNG SPECIAL SITUATIONS FUND	ได้มา	หุ้น	4.2749	6.8345	18/7/2566	

ที่มา : ศูนย์สารสนเทศตลาดทุน สำนักงานคณะกรรมการ ก.ล.ด.

หลักทรัพย์ที่ต้องซื้อขายด้วยบัญชี Cash Balance

Stock	July 2023															
	11	12	13	14	17	18	19	20	21	24	25	26	27	31	1	2

LEVEL1 : ผู้ซื้อต้องใช้บัญชี Cash Balance และห้ามนำหลักทรัพย์ที่กำหนดมาคำนวณวงเงินซื้อขาย

TBN Exit: 27 Jul

LEVEL 2: ผู้ซื้อต้องใช้บัญชี Cash Balance, ห้ามคำนวณวงเงินซื้อขาย และห้าม Net Settlement

-

LEVEL 3: ห้ามซื้อขาย (SP) 1 วันทำการวันแรก และผู้ซื้อต้องใช้บัญชี Cash Balance, ห้ามคำนวณวงเงินซื้อขาย และห้าม Net Settlement

-

Source: SET

Short Sales

Stock	% Short Sale Volume Comparing with Main Board	Average Price (Bt)	Volume (shares)	Value (Mil. B)
PTT	16.22	34.69	8,779,600	304,532,500
BDMS	17.05	28.80	9,335,900	268,874,475
ADVANC	14.28	222.70	842,700	187,666,600
CPALL	8.20	62.75	2,807,300	176,161,300
AOT	9.14	71.38	2,232,000	159,321,600
AOT-R	8.82	71.38	2,154,100	153,752,425
GULF-R	11.41	48.84	3,113,700	152,067,400
EA-R	15.42	56.82	2,480,700	140,963,250
KTB	7.50	20.16	6,306,600	127,161,950
MTC-R	24.78	37.60	3,255,900	122,437,200
PTTEP	7.18	157.90	731,800	115,552,000
GULF	8.57	48.80	2,340,000	114,203,275
CPALL-R	5.06	62.78	1,731,800	108,725,375
PTT-R	5.52	34.59	2,997,600	103,687,000
TTB	9.12	1.63	60,732,700	99,187,239
BANPU	5.15	9.31	9,911,200	92,288,350
SCB-R	7.16	111.10	817,500	90,827,400
PTTEP-R	5.61	157.67	572,700	90,295,000
BBL	6.56	162.70	534,000	86,879,650
CRC-R	14.73	40.53	2,054,700	83,279,000
MINT	12.41	32.56	2,547,500	82,941,225
HANA-R	12.68	50.50	1,626,100	82,123,000
DELTA-R	8.69	105.63	749,400	79,158,600
ADVANC-R	5.53	221.98	327,100	72,609,400
KBANK-R	4.25	135.02	524,000	70,751,000
IVL	13.21	33.61	1,796,100	60,369,250
BANPU-R	3.25	9.30	6,262,200	58,262,780
OR-R	9.03	21.51	2,590,500	55,721,180
SIRI	5.07	2.07	24,795,100	51,449,408
TISCO	14.24	97.23	525,400	51,085,450
SCB	3.96	111.05	452,200	50,217,250
JMART-R	10.78	17.07	2,855,500	48,755,900
TRUE-R	9.37	7.03	6,161,600	43,334,085
COM7	11.18	28.11	1,528,400	42,955,800
IVL-R	9.28	33.68	1,258,900	42,401,550
EA	4.56	57.01	731,600	41,711,200
LH	8.78	8.48	4,897,000	41,540,970
INTUCH-R	16.45	76.38	530,400	40,514,575
TIDLOR-R	5.92	22.45	1,756,800	39,432,820
CRC	6.85	40.49	955,600	38,696,750
RATCH-R	17.33	36.65	1,051,900	38,548,950
DELTA	4.22	106.32	361,500	38,435,150
TIDLOR	5.70	22.46	1,687,500	37,908,160
MTC	7.40	37.66	971,000	36,568,125
PTTGC-R	8.43	39.03	899,700	35,118,050
KBANK	2.08	134.86	256,300	34,564,950
BDMS-R	2.17	28.82	1,188,400	34,253,325
SCC-R	4.26	326.91	104,600	34,195,000
PTTGC	8.11	38.98	866,800	33,790,700
OR	5.43	21.56	1,554,900	33,518,130
BBL-R	2.50	162.72	203,100	33,047,850
BH-R	7.60	221.92	148,700	32,999,800
MINT-R	4.66	32.50	958,200	31,141,450
KTC	9.63	46.68	601,000	28,057,300
TRUE	6.02	7.00	3,977,100	27,855,515
HMPRO-R	11.01	14.04	1,884,100	26,443,640
TOP	3.84	47.16	525,400	24,779,350
HANA	3.78	50.84	480,900	24,448,925
KTB-R	1.44	20.13	1,212,700	24,408,370

Source: SET



July 2023

Monday	Tuesday	Wednesday	Thursday	Friday
3	4	5	6	7
	<ul style="list-style-type: none"> ▪ OSP XD 0.80 บาท ▪ STANLY XD 20.00 บาท ▪ DV8 ลูกหุ้นเข้า 604,713,987 หุ้น 	<ul style="list-style-type: none"> ▪ KUN XW 3:1 	<ul style="list-style-type: none"> ▪ LHSC XD 0.13 บาท ▪ QHPF XD 0.12 บาท ▪ JMT ลูกหุ้นเข้า 42,880 หุ้น ▪ PROEN ลูกหุ้นเข้า 29,370,350 หุ้น ▪ RABBIT ลูกหุ้นเข้า 29,300 หุ้น ▪ SIRI ลูกหุ้นเข้า 550,500,000 หุ้น ▪ PHG เข้าซื้อขายเป็นวันแรก (300mn sh @ Bt21.00) หมวดยกการแพทย์ 	<ul style="list-style-type: none"> ▪ KC XR 1:1.7 @ 0.12 บาท ▪ AS ลูกหุ้นเข้า 166,580 หุ้น ▪ TEAMG-W1 เข้าซื้อขายเป็นวันแรก (135.9mn sh 1:1 @ Bt15.00)
10	11	12	13	14
<ul style="list-style-type: none"> ▪ PPPM ลูกหุ้นเข้า 367,012,446 หุ้น ▪ SC ลูกหุ้นเข้า 690,000 หุ้น ▪ XO ลูกหุ้นเข้า 1,204,950 หุ้น 	<ul style="list-style-type: none"> ▪ KGEN XW 3:1 ▪ BIOTEC ลูกหุ้นเข้า 205 หุ้น ▪ BYD ลูกหุ้นเข้า 22,704,451 หุ้น ▪ DOHOME ลูกหุ้นเข้า 727,388 หุ้น ▪ KWM ลูกหุ้นเข้า 13,188,960 หุ้น ▪ TTB ลูกหุ้นเข้า 87,912,357 หุ้น 	<ul style="list-style-type: none"> ▪ GABLE ลูกหุ้นเข้า 21,420 หุ้น ▪ PPPM ลูกหุ้นเข้า 22,222,222 หุ้น 	<ul style="list-style-type: none"> ▪ B ลูกหุ้นเข้า 20,761,555,194 หุ้น ▪ BC ลูกหุ้นเข้า 367,143 หุ้น ▪ SDC ลูกหุ้นเข้า 63,492,062 หุ้น ▪ SMT ลูกหุ้นเข้า 31,500 หุ้น 	<ul style="list-style-type: none"> ▪ TMC-W2 เข้าซื้อขายเป็นวันแรก (152.9mn sh 1:1 @ Bt2.00)
17	18	19	20	21
<ul style="list-style-type: none"> ▪ SCM-W2 เข้าซื้อขายเป็นวันแรก (79.9mn sh 1:1 @ Bt2.00) 	<ul style="list-style-type: none"> ▪ DCON-W3 เข้าซื้อขายเป็นวันแรก (800mn sh 1:1 @ Bt0.40) 	<ul style="list-style-type: none"> ▪ CIG ลูกหุ้นเข้า 480,832,350 หุ้น ▪ CHO ลูกหุ้นเข้า 39,682,538 หุ้น ▪ TRU ลูกหุ้นเข้า 573,000 หุ้น 	<ul style="list-style-type: none"> ▪ ASW ลูกหุ้นเข้า 43,000,000 หุ้น ▪ BM ลูกหุ้นเข้า 84,039,517 หุ้น ▪ NVD ลูกหุ้นเข้า 1,281 หุ้น 	<ul style="list-style-type: none"> ▪ TMW XD 1.70 บาท
24	25	26	27	28
	<ul style="list-style-type: none"> ▪ VGI XD 0.04 บาท 			<p>วันเฉลิมพระชนมพรรษา พระบาทสมเด็จพระเจ้าอยู่หัว</p>
31				
<ul style="list-style-type: none"> ▪ EPG XD 0.14 บาท 				



August 2023

Monday	Tuesday	Wednesday	Thursday	Friday
	1	2	3	4
	วันอาสาฬหบูชา		▪ KYE XD 4.10 บาท	
7	8	9	10	11
▪ BTS XD 0.16 บาท ▪ PTL XD 0.27 บาท				▪ APEX XR 1:2 @ 0.05 บาท
14	15	16	17	18
ชดเชยวันเฉลิมพระชนมพรรษา สมเด็จพระนางเจ้าสิริกิติ์ พระบรมราชินีนาถ พระบรมราชชนนีพันปีหลวงและวันแม่แห่งชาติ (วันเสาร์ที่ 12 สิงหาคม 2566)				
21	22	23	24	25
28	29	30	31	