

ตลาดพิกฐานตามตลาดหุ้นต่างประเทศ เลือกหุ้นได้ประโยชน์มากกว่า/กำไรเพิ่ม



ดัชนีตลาดหลักทรัพย์

1,522.96 -4.61

สรุปมูลค่าการซื้อขาย 19 ก.ย. 66

นักลงทุน	สุทธิ (ลบ.)
สถาบัน	-438.54
บัญชี บล.	+240.43
ต่างชาติ	-1,117.08
ในประเทศ	+1,315.19
มูลค่าซื้อขาย	43,232.58

Source : www.set.or.th

Market Strategy

- » คาด SET Index วันนี้พักตัวตามกรอบ 1515-1530 จุด ตามตลาดหุ้นสหรัฐฯ พักตัวก่อนรับรู้ผลการประชุม FED โดยปัจจัยที่ให้น้ำหนัก 1) มุมมองของ FED ต่ออัตราเงินเฟ้อและเศรษฐกิจสหรัฐฯ 2) การส่งสัญญาณปรับขึ้นดอกเบี้ยผ่าน FOMC Dot Plot (เดิมคาดดอกเบี้ยสิ้นปี 2566 และ 2567 ที่ 5.625% และ 4.625% ตามลำดับ)
- » ด้านปัจจัยในประเทศให้ความสใจที่ค่าเงินบาท หลังจากอ่อนค่าทำจุดสูงสุดในรอบ 10 เดือนที่ 36.00 บาท โดยเฉพาะในช่วงตั้งแต่ 12 ก.ย. 66 - ปัจจุบัน พบว่าเงินบาทอ่อนค่า 0.86% มากที่สุดเมื่อเทียบกับค่าเงินภูมิภาคที่อ่อนค่าเฉลี่ย 0.15% สะท้อนถึงนักลงทุนต่างชาติที่ยังขาดความเชื่อมั่นภายหลังจกหลายมาตรการกระตุ้นของรัฐบาลยังขาดความชัดเจนในแง่วิธีการและแหล่งที่มาของวงเงิน เป็นปัจจัยทำให้ Fund Flow ยังไม่ไหลกลับ
- » กลยุทธ์ เลือกหุ้นที่ได้ประโยชน์มากกว่าและหุ้นที่กำไร 2H66 เติบโตดี

Market Summary

SET Index วานนี้ปรับลง 4.61 จุด ตามทิศทางตลาดหุ้นภูมิภาค ด้วยมูลค่าการซื้อขายเบาบาง 4.32 หมื่นล้านบาท แรงกดดันมาจากหุ้นกลุ่มค่าปลีก S.P. และขนส่ง

นักลงทุนต่างชาติขายสุทธิเป็นวันที่ 3 อีก 1,117 ล้านบาท พร้อม Short สุทธิใน SET50 Futures 1.47 หมื่นสัญญา ส่วนนักลงทุนสถาบันในประเทศขายสุทธิ 438 ล้านบาท

Market Strategy

วันที่ 20 กันยายน 2566 | หน้า 1



นักกลยุทธ์ : ธีรเศรษฐ์ พรหมพงษ์
ชาญชัย พันทนาการกิจ

ATO Daily Stock Picks

»» แนะนำ ITC , SCGP



ITC

ได้ประโยชน์จากบาทอ่อน

- ค่าเงินบาทอ่อนค่ามากที่สุดในรอบ 10 เดือนอยู่ที่บริเวณ 36.00 บาท/USD ส่งผลกระทบต่อทิศทางผลประกอบการของ ITC 3Q66 เนื่องจากธุรกิจเป็น Net Exporter โดยอิงรายได้ต่างประเทศปี 2565 คิดเป็น 96% ของรายได้รวม
- การรายงานยอดส่งออกอาหารสุนัข และแมวเดือน ก.ค.66 ที่ขยายตัวทำจุดสูงสุดในรอบ 8 เดือน สะท้อนถึงลูกค้าที่เริ่มกลับมาสต็อกสินค้า ขณะที่การรายงานส่งออกเดือน ส.ค. (ช่วง 1-2 สัปดาห์นี้) หากทิศทางเพิ่มขึ้นต่อจะเป็น Sentiment บวกต่อราคาหุ้น
- โดยราคาหุ้นปรับลง 28% YTD สะท้อนความผิดหวังงบ 1H66 ไปมาก ขณะที่ผลประกอบการ 2H66 มีแนวโน้มฟื้นตัวตามการเข้าสู่ช่วงฤดูกาล

เป้าหมายเชิงกลยุทธ์ 23.00 บาท



SCGP

Bottom Out

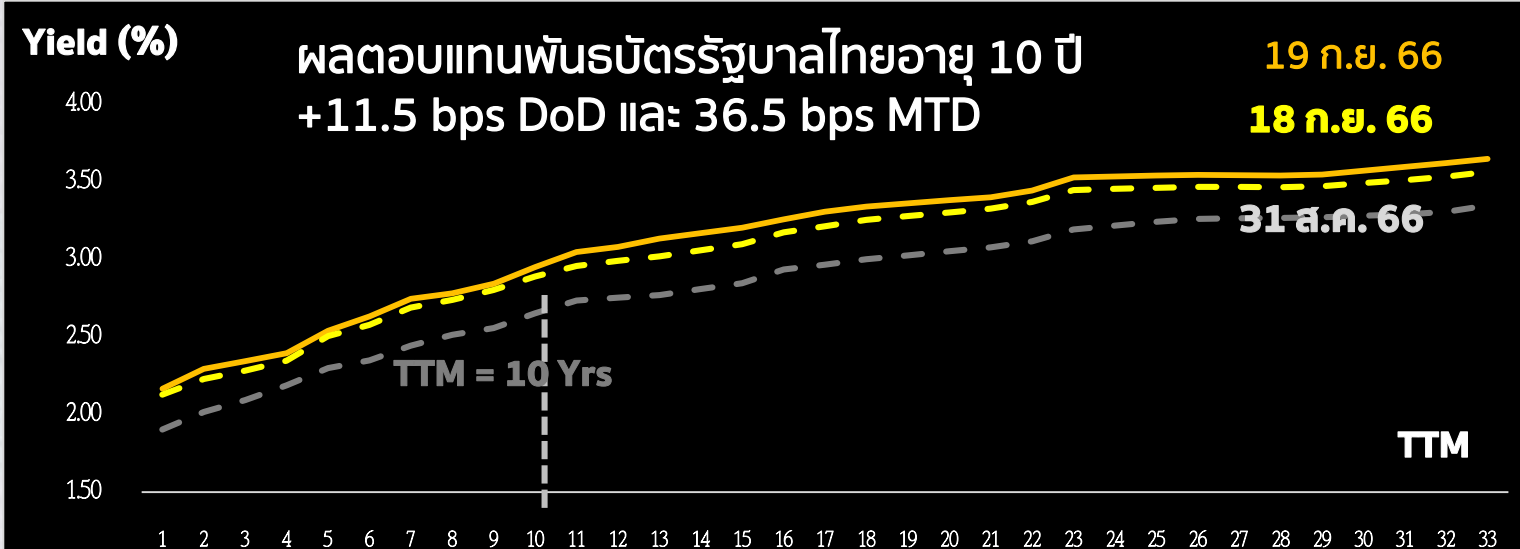
- คาดผลประกอบการผ่านจุดต่ำสุดใน 2Q66 หนุนจากรายได้ฟื้นตัวตาม Demand ของจีนที่การนำเข้าฟื้นเทียบเคียงก่อน COVID-19 โดยเฉพาะกลุ่ม Packaging ในธุรกิจอาหาร ซึ่งสอดคล้องไปกับดัชนี PMI ของจีน เดือน ส.ค. ที่ฟื้นตัวและยอดค้าปลีก เดือน ส.ค. ขยายตัวมากที่สุดในรอบ 3 เดือนที่ 4.6% yoy
- ได้ประโยชน์จากต้นทุนกระดาษรีไซเคิล และถ่านหิน (สัดส่วน 7% ของต้นทุน) ที่ลดลงช่วยส่งผลกระทบต่อประสิทธิภาพการทำกำไรในช่วง 2H66 ที่ดีขึ้น
- แผนธุรกิจระยะยาวเตรียมเดินหน้าทำ M&P ต่อยอดการเติบโตซึ่งล่าสุดมีแผนเจาะตลาดอินเดีย

เป้าหมายเชิงกลยุทธ์ 41.00 บาท



KEY FACTOR

บาทอ่อนค่าแรง พร้อมกับ Bond Yield เติบโต สะท้อนความเสี่ยง



- เงินบาท (USDTHB) ยังคงอ่อนค่าต่อเนื่องและต่ำสุดทำจุดสูงสุดทะลุ 36 บาทต่อดอลลาร์ และถือเป็นระดับที่ตลาดไม่ได้ประเมินไว้ (Bloomberg Consensus คาด USDTHB ใน 3Q66 ที่ 34.9 บาทต่อดอลลาร์) ในขณะที่ผลตอบแทนพันธบัตรรัฐบาลไทยปรับตัวขึ้นในทุกช่วงอายุ ในช่วง 3.3 ถึง 11.5 bps (ผลตอบแทนพันธบัตรรัฐบาลอายุ 10 ปีปรับตัวขึ้นแรงที่สุด)
- สะท้อนความเสี่ยงระยะสั้นต่อเสถียรภาพของเศรษฐกิจไทย ที่อาจโดนผลกระทบจากทิศทางราคาพลังงานที่เร่งตัวขึ้นแรงในระยะสั้น และกังวลต่อ Supply ของตราสารหนี้ภาครัฐที่ทยอยออกมามากขึ้นอย่างมีนัยสำคัญในช่วงถัดไป เพื่อใช้จ่ายด้านการคลังของรัฐบาล
- เป็นสัญญาณเตือนที่ต้องระมัดระวังและอาจกดดันเงินทุนไหลออกต่อเนื่องในระยะสั้น การลงทุนยังเน้นตั้งรับ และ Selective หุ่นที่มีปัจจัยบวกหนุน แนวโน้มกำไร 2H66 เด่น



EYES ON :

- 20 ก.ย. จีนประกาศดอกเบี้ย LPR 1ปี
- 21 ก.ย. การประชุม FOMC, BOE, จำนวนผู้ขอรับสวัสดิการว่างงานรายสัปดาห์, ยอดขายบ้านมือสอง
- 22 ก.ย. CPI ของญี่ปุ่น, PMI สหรัฐฯ และ Eurozone, การประชุม BOJ

Key Factor



















วันที่ 20 กันยายน 2566 | หน้า 3



นักกลยุทธ์ : ธีรเศรษฐ์ พรหมพงษ์
ชาญชัย พันทการนาทิก



WORLD INDEX

Index		2-Day Price Chart	Latest Price	% Change			PER		PBV		Div. Yld.	
				1 Day	1 Week	YTD	23F	24F	23F	24F	23F	24F
US												
DJIA	Index		34,624.3	0.0%	-0.1%	4.5%	19.6x	16.7x	4.4x	3.9x	2.1%	2.2%
S&P500	Index		4,453.5	0.1%	-0.8%	16.0%	20.5x	18.2x	4.0x	3.6x	1.6%	1.7%
Nasdaq	Index		13,710.2	0.0%	-1.5%	31.0%	35.6x	27.1x	0.8x	0.7x	0.8%	0.9%
EUROPE												
Stoxx50	Index		4,245.9	-1.1%	-0.2%	11.9%	12.0x	11.6x	1.8x	1.6x	3.6%	4.2%
FTSE	Index		7,652.9	-0.8%	2.1%	2.7%	10.9x	10.7x	1.7x	1.6x	4.1%	4.4%
CAC40	Index		7,276.1	-1.4%	0.0%	12.4%	12.4x	12.0x	1.8x	1.6x	3.4%	3.6%
DAX	Index		15,727.1	-1.0%	-0.5%	13.0%	11.4x	10.5x	1.4x	1.3x	3.5%	4.7%
Asia												
Nikkei (Japan)	Index		33,273.7	-0.8%	2.5%	27.5%	22.0x	18.8x	1.9x	1.8x	1.8%	2.0%
HSKI (Hongkong)	Index		17,930.6	-1.4%	-0.9%	-9.4%	9.0x	8.2x	1.0x	0.9x	4.0%	4.4%
SSEC (China)	Index		3,125.9	0.3%	-0.5%	1.2%	11.3x	9.8x	1.2x	1.1x	3.2%	3.5%
KOSPI (Korea)	Index		2,577.2	0.1%	1.6%	15.2%	15.0x	9.7x	0.9x	0.8x	2.5%	2.6%
Tatex (Taiwan)	Index		16,698.2	-1.3%	1.6%	18.1%	18.3x	14.9x	2.2x	2.0x	3.1%	3.5%
SET (Thai)	Index		1,527.6	-0.9%	-0.9%	-8.5%	17.0x	14.8x	1.4x	1.4x	3.0%	3.3%
JSX (Indonesia)	Index		6,936.1	-0.7%	-0.4%	1.2%	14.6x	13.0x	1.9x	1.7x	4.0%	4.2%
PSEi (Philippines)	Index		6,124.6	0.0%	-1.8%	-6.7%	11.4x	10.2x	1.4x	1.2x	2.7%	2.8%
VNI (Vietnam)	Index		1,211.8	-1.3%	-1.0%	20.3%	12.0x	9.2x	1.7x	1.5x	n.m.	n.m.
Sensex (India)	Index		67,596.8	-0.4%	0.7%	11.1%	21.6x	18.3x	3.1x	2.7x	1.4%	2.2%
MSCI AP ex-Japan	Index		504.1	-1.0%	0.1%	-0.3%	14.9x	12.5x	1.6x	1.4x	2.9%	3.1%

Source : Bloomberg and MST Research














เปิดบัญชี
สแกนที่นี่



นักกลยุทธ์ : ธีรเศรษฐ์ พรหมพงษ์, ชาญชัย พันทารนาทิจ
วันที่ 20 กันยายน 2566 | หน้า 4

Commodities Price



Commodity		2-Day Price Chart	Latest Price	% Change						
				1D	1W	1M	3M	6M	1Y	YTD
Crude Oil										
Dubai	\$/ bbl		96.0	0.0%	3.9%	12.3%	28.3%	29.8%	5.9%	22.1%
NYMEX	\$/ bbl		92.4	1.0%	4.0%	14.6%	28.8%	38.5%	20.6%	18.0%
BRENT	\$/ bbl		94.7	0.2%	2.8%	12.2%	25.3%	31.8%	16.7%	15.3%
Oil Product Price										
Singapore Gasoline	\$/ bbl		105.4	-0.4%	4.9%	8.3%	21.5%	14.6%	15.3%	14.0%
Gasoline Spread	\$/ bbl		9.4	-4.2%	16.2%	-20.3%	-21.4%	-47.9%	1155.0%	-31.9%
Singapore Diesel	\$/ bbl		121.4	-2.2%	-0.6%	2.8%	28.8%	24.7%	6.3%	14.1%
Diesel Spread	\$/ bbl		25.3	-9.6%	-14.7%	-22.1%	30.5%	8.7%	7.8%	-8.5%
Singapore Jet Kerosene	\$/ bbl		119.0	-2.3%	0.4%	4.9%	28.6%	23.4%	7.6%	3.4%
Jet Kerosene Spread	\$/ bbl		23.0	-10.6%	-11.7%	-17.8%	29.6%	2.4%	15.2%	-36.9%
Singapore Fuel Oil	\$/ Ton		528.4	-1.8%	1.4%	1.2%	23.4%	33.1%	27.8%	29.0%
Fuel Oil Spread	\$/ bbl		(12.8)	13.1%	23.8%	295.1%	72.8%	11.9%	-49.9%	-9.7%
US Liquefied Petroleum Gas	cents/gallon		76.0	-1.4%	-9.6%	36.0%	86.3%	-5.9%	-29.6%	-25.1%
Metal										
Gold COMEX	\$/oz		1,955.5	0.1%	1.1%	2.0%	-2.7%	-4.1%	11.3%	2.6%
Silver	\$/oz		23.3	0.2%	1.0%	-0.1%	-2.8%	3.3%	19.0%	-2.8%
Copper	\$/ MT		8,299.8	-0.6%	-0.9%	1.0%	-3.0%	-3.2%	5.5%	-0.8%
Steel										
China Rebar 25 mm	CNY/MT		3,913.6	0.2%	0.5%	4.6%	2.6%	-9.5%	-4.1%	-5.1%
China Hot Rolled Sheet	CNY/MT		3,943.0	-0.3%	0.5%	0.1%	1.3%	-10.5%	-1.1%	-4.9%
Coal										
Rotterdam	\$/ MT		124.1	-0.8%	6.7%	2.6%	11.2%	-3.4%	-56.8%	-32.5%
Richard Bay	\$/ MT		121.0	2.0%	3.9%	1.7%	16.8%	-9.8%	-55.9%	-29.0%
New Castle	\$/ MT		160.8	0.2%	1.7%	0.0%	16.1%	-15.8%	-53.0%	-44.8%
Dry Bulk										
BDI Baltic Dry Index	Points		1,381.0	3.1%	14.2%	11.6%	29.7%	-10.0%	-11.1%	-8.8%
BSI Baltic Supramax	Points		1,221.0	2.1%	11.1%	38.9%	62.6%	-7.4%	-21.3%	15.0%
BPI Baltic Panamax	Points		1,656.0	0.9%	9.8%	7.4%	38.8%	-3.9%	-16.8%	7.9%
BCI Baltic Capesize	Points		1,602.0	6.0%	21.0%	0.3%	4.8%	-16.3%	5.5%	-29.1%
BHSI Baltic Handysize Index	Points		634.0	1.6%	10.3%	35.2%	37.8%	-8.6%	-29.9%	-4.4%
Soft Comdty										
Cotton Futures	\$/ lbs		87.0	0.6%	-0.9%	4.0%	8.6%	9.4%	7.5%	7.6%
NYMEX Sugar	\$/ lbs		27.1	0.7%	2.7%	14.1%	2.6%	31.2%	51.6%	35.3%
RSS3 Rubber	¥/ kg		157.0	-0.3%	0.0%	6.7%	1.2%	0.8%	4.5%	3.3%
Corn	cents/bushels		470.5	-0.2%	-1.3%	-4.6%	-21.3%	-16.2%	-24.4%	-23.0%
Soybean	cents/bushels		1,314.3	-0.2%	-2.4%	-2.9%	-2.1%	0.1%	-5.0%	-7.2%

Source : Bloomberg and MST Research














เปิดบัญชี
สแกนที่นี่



นักกลยุทธ์ : ธีรเศรษฐ์ พรหมพงษ์, ชาญชัย พันธารนาทิจ
วันที่ 20 กันยายน 2566 | หน้า 5

BOND & CURRENCY



Bond & Money Market			2-Day Price Chart	Latest Price	% Change						
					1D	1W	1M	3M	6M	1Y	YTD
Volatility											
VIX Index	VIX Index	Index		14.0	1.5%	1.4%	-19.1%	3.4%	-45.1%	-46.8%	-35.4%
Bond Yield											
US											
USGG2YR Index	2 Yr	%		5.0	-0.2%	0.5%	2.1%	7.0%	31.5%	28.2%	14.0%
USGG10YR Index	10 Yr	%		4.3	-0.1%	0.4%	1.0%	14.3%	25.4%	23.2%	10.9%
Japan											
GJGB2 Index	2 Yr	%		0.0	28.6%	2.9%	50.0%	157.1%	145.6%	153.7%	-7.7%
GJGB10 Index	10 Yr	%		0.7	0.7%	1.3%	13.4%	80.0%	150.0%	180.2%	70.6%
Thailand											
TBDC2Y Index	2 Yr	%		2.5	0.4%	3.9%	9.6%	17.4%	38.9%	49.5%	53.5%
TBDC10Y Index	10 Yr	%		3.0	0.9%	2.7%	10.4%	15.0%	23.1%	2.4%	14.3%
Currency											
DXY	Dollar Index	Points		105.1	-0.1%	0.3%	1.6%	2.7%	1.3%	-4.3%	1.5%
EURUSD	US\$/Euro	Dollar crosses		1.1	0.0%	-0.5%	-1.8%	-2.1%	-0.2%	6.7%	-0.1%
GBPUSD	US\$/GBP	Dollar crosses		1.2	0.0%	-0.8%	-2.9%	-3.2%	0.9%	8.4%	2.5%
USDJPY	Yen/US\$	Dollar crosses		147.6	0.0%	-0.4%	-0.9%	-3.8%	-11.0%	-3.0%	-11.2%
USDCNY	Yuan/US	Dollar crosses		7.3	-0.2%	0.0%	-0.1%	-1.8%	-5.7%	-3.9%	-5.4%
USDTHB	THB/US\$	Dollar crosses		35.7	0.2%	-0.6%	-1.0%	-2.6%	-4.5%	3.5%	-3.1%

Source : Bloomberg and MST Research



เปิดบัญชี
สแกนที่นี่



นักกลยุทธ์ : ธีรเศรษฐ์ พรหมพงษ์, ชาญชัย พันธารนาทิจ
วันที่ 20 กันยายน 2566 | หน้า 6



ข่าวเด่นประจำวัน



หมอไหล่ 21 ก.ย. จบแน่! ดัชนีไอเอส ควบ 3BB ADVANC มูลค่าหุ้นเพิ่ม 9.65 บาท จับตา JAS ปันผลพิเศษ (ข่าวหุ้น)

ประธานบอร์ดกสทช.สั่งปิดดีล AIS ควบ 3BB ในประชุมที่นครพนม 21 ก.ย.นี้ หลังยึดเยื้อนานกว่า 1 ปี ส่งผลกระทบต่อการดำเนินงาน เอกชน คณะอนุกรรมการด้านกฎหมายสรุปบอร์ดควรวีไฟเขียว ยันมาตรการเยียวยาออกภายหลังได้ ด้านโบรคฯ เซอร์ไพร์ส มองผลดีเพิ่มมูลค่าหุ้น ADVANC หลังควบเสร็จเป้าหมาย 258 บาท ส่วน JAS มีลุ้นแจกปันผลพิเศษ 2.50 บาทต่อหุ้น ขณะที่ JASIF เป้าหมายราคา 8.30 บาท รับผลดีจากลดดอกเบี้ยกู้ BBL หลังสปอนเซอร์ใหม่เข้า

ความเห็น : เราคงคำแนะนำ “ซื้อ” ADVANC เนื่องจากคาดว่ากำไรหลักปี 66 จะเติบโต 13% YoY และอัตราเงินปันผลตอบแทนปี 66-67 ที่ 4% ราคาเป้าหมายของเราอยู่ที่ 250 บาท ซึ่งได้รวมผลบวกจากการซื้อ 3BB และ JASIF เข้าไปแล้ว (คิดเป็นมูลค่ายุติธรรม 3 บาทต่อหุ้น)



AT THE OPEN (#ATO)

NVDR

BUY



Daily: Top 10 NVDR Net Buy Value

Note: Unit: Million Baht

	Stock	18-Sep	15-Sep	14-Sep	13-Sep	12-Sep
1	PTTEP	478.4	954.8	805.0	490.2	246.2
2	PTT	311.1	-73.4	-48.0	-307.0	-178.1
3	BGRIM	211.6	45.4	12.4	69.9	6.1
4	HANA	187.1	-52.8	165.9	-171.4	20.7
5	ADVANC	89.7	129.9	-4.6	-35.6	77.6
6	BCH	79.4	25.5	31.7	-54.4	-30.5
7	TISCO	67.0	-5.3	5.6	1.6	-3.1
8	EA	65.6	12.0	-71.3	-153.5	-132.2
9	CPF	57.2	56.6	3.5	52.5	46.6
10	CRC	51.9	-408.2	-52.7	-156.6	-3.7

Weekly: Top 10 NVDR Net Buy Value

	Stock	WTD	-2nd Wk	-3rd Wk	-4th Wk	-5th Wk
1	PTTEP	478.4	2,604.0	1,808.1	250.9	-1,314.7
2	PTT	311.1	-787.9	-455.3	1,180.0	288.4
3	BGRIM	211.6	151.7	-145.1	36.4	-21.8
4	HANA	187.1	-70.4	197.0	258.4	284.5
5	ADVANC	89.7	250.2	-127.6	474.4	-765.0
6	BCH	79.4	-86.7	29.7	418.6	86.6
7	TISCO	67.0	-11.0	-227.1	246.0	200.8
8	EA	65.6	-366.9	-254.1	-596.2	-958.3
9	CPF	57.2	132.2	44.9	-239.8	180.3
10	CRC	51.9	-642.3	-219.9	-581.9	-476.2

Source : SETSMART and MST Research



เปิดบัญชี
สแกนที่นี่



นักกลยุทธ์ : ธีรเศรษฐ์ พรหมพงษ์, ชาญชัย พันทธานากิจ
วันที่ 20 กันยายน 2566 | หน้า 8

AT THE OPEN (#ATO)

NVDR

SELL



Daily: Top 10 NVDR Net Sell Value

Note: Unit: Million Baht

Stock	18-Sep	15-Sep	14-Sep	13-Sep	12-Sep
1 DELTA	-199.9	-53.9	294.0	-200.2	68.8
2 SAWAD	-177.5	27.7	-6.5	-57.4	-44.3
3 BBL	-165.9	-33.6	-97.9	264.2	69.9
4 CBG	-151.9	8.8	19.8	-50.1	118.3
5 KBANK	-138.6	-405.9	270.0	120.7	-83.4
6 TOP	-137.4	-4.2	75.8	-86.1	-61.7
7 BANPU	-126.8	98.5	-30.3	-70.2	68.3
8 TU	-77.3	32.6	55.3	-158.4	183.7
9 EGCO	-76.8	-31.7	-44.4	-39.0	-7.0
10 LH	-74.0	-73.8	37.7	20.9	-125.7

Weekly: Top 10 NVDR Net Sell Value

Stock	WTD	-2nd Wk	-3rd Wk	-4th Wk	-5th Wk
1 DELTA	-199.9	74.9	-392.4	-259.5	-456.9
2 SAWAD	-177.5	-131.2	-357.5	451.8	140.4
3 BBL	-165.9	189.6	-282.4	-319.1	-48.1
4 CBG	-151.9	58.4	-202.4	583.5	-7.8
5 KBANK	-138.6	-197.3	372.2	663.6	3,339.5
6 TOP	-137.4	-231.5	33.7	-603.7	-395.3
7 BANPU	-126.8	-122.5	-413.2	-558.4	221.4
8 TU	-77.3	97.1	-49.2	-264.2	-147.9
9 EGCO	-76.8	-232.0	-216.2	26.2	70.5
10 LH	-74.0	-142.3	-150.7	-280.3	-307.4

Source : SETSMART and MST Research



เปิดบัญชี
สแกนที่นี่



นักกลยุทธ์ : ธีรเศรษฐ์ พรหมพงษ์, ชาญชัย พันทารนาทิจ
วันที่ 20 กันยายน 2566 | หน้า 9

AT THE OPEN (#ATO)



Securities

การเปลี่ยนแปลงการถือ หลักทรัพย์ผู้บริหาร (แบบ 59)



ชื่อย่อหลักทรัพย์	ชื่อผู้บริหาร	ประเภทหลักทรัพย์	วันที่ได้มา/ จำหน่าย	จำนวน	ราคา		วิธีการได้มา/ จำหน่าย
KCG	นาย ทรงธรรม เพ็ญพัฒน์นาวิทย์	หุ้นสามัญ	18/09/2566	13,000	10.71	🟢	ซื้อ
KCG	นาย ทรงธรรม เพ็ญพัฒน์นาวิทย์	หุ้นสามัญ	18/09/2566	10,000	10.65	🟢	ซื้อ
DCON	นาย กวิน วรรณกาญจน	Warrant	18/09/2566	10,000,000	0.13	🟢	ซื้อ
D	นาย พรศักดิ์ ต้นตาปลูก	หุ้นสามัญ	14/09/2566	3,300,000	6	🔴	ขาย
ECL	นาย ประภากร วีระพงษ์	Warrant	18/09/2566	916,666	0.21	🔴	ขาย
24CS	นาย สันติ นนวิวงศ์	ใบแสดงสิทธิใบ	18/09/2566	122,400	1.88	🔴	ขาย
TMT	นางสาว เพ็ชรรุ้ง เมธินทรีย์	หุ้นสามัญ	14/09/2566	1,000	6.75	🟢	ซื้อ
TSTE	นาย ประกาศ ชุตินาวรพันธ์	หุ้นสามัญ	18/09/2566	7,200	9.88	🟢	ซื้อ
TNL	นาย กิตติชัย ตรีธรงค์พงษ์	หุ้นสามัญ	19/09/2566	6,700	34.75	🟢	ซื้อ
PG	นาย พิรนาถ โยศวินนา	หุ้นสามัญ	18/09/2566	1,700	8.3	🟢	ซื้อ
UTP	นาย มงคล มังกรกนก	หุ้นสามัญ	18/09/2566	13,300	11.9	🟢	ซื้อ
RT	นาย ธนวุฒิ ศิริมาวิน	หุ้นสามัญ	18/09/2566	60,000	0.93	🟢	ซื้อ
VGI	นาง อรนุช รุจิราวรรณ	หุ้นสามัญ	19/09/2566	200,000	2.6	🟢	ซื้อ
SFLEX	นาย ปรีณกรธรณ์ อภิธนาศรีวงศ์	หุ้นสามัญ	18/09/2566	100,000	3.34	🟢	ซื้อ
ILM	นาง ชันทอง อุดมพันธ์พิณ	หุ้นสามัญ	15/09/2566	37,300	25.34	🔴	ขาย
ILM	นาง ชันทอง อุดมพันธ์พิณ	หุ้นสามัญ	18/09/2566	86,300	25.64	🔴	ขาย
EP	นาย ยุทธ ยินสุภักกุล	หุ้นสามัญ	18/09/2566	9,200	3.02	🟢	ซื้อ
MCS	นาย กิรินทร์ สีดาสมบุรณ์	หุ้นสามัญ	18/09/2566	10,000	6.6	🟢	ซื้อ
ASN	นาย รุ่งเรือง สันทุกธิ์กรทรัพย์	หุ้นสามัญ	19/09/2566	1,000	2.6	🟢	ซื้อ

Source : WWW.SEC.OR.TH



เปิดบัญชี
สแกนที่นี่



นักกลยุทธ์ : ธีรเศรษฐ์ พรหมพงษ์, ชาญชัย พันทนาการกิจ
วันที่ 20 กันยายน 2566 | หน้า 10



ปฏิทินหลักทรัพย์

Monday 18	Tuesday 19	Wednesday 20	Thursday 21	Friday 22
EMC-W6 : เติมนิวซีตยาขวันสุดท้าย	EMC-W6 : (SP 19 ก.ย. - 12 ต.ค. 66) พินสภาพ 13 ต.ค. 66	AKS-W5 : แจ้งใช้สิทธิ์ 20 - 28 ก.ย. 66 1 : 1.07@0.026		A5-W2 : แจ้งใช้สิทธิ์ 22 - 28 ก.ย. 66 1 : 1@5.00
TTB-W1 : แจ้งใช้สิทธิ์ 18 - 29 ก.ย. 66 1 : 1@0.95	JCKH : ถูกหุ้น 1,617,531,400 หุ้น โจดาสส์ไฟ บริษัท เอดี เทเวน ดีเวลอป เมนต์ จำกัด@0.17	CPNG : เปลี่ยนพาราดิม 10.046 "ใหม่" 9.9693		A5-W3 : แจ้งใช้สิทธิ์ 22 - 28 ก.ย. 66 1 : 1@8.30
		MBK : XD@0.40		AIT-W2 : แจ้งใช้สิทธิ์ 22 - 28 ก.ย. 66 1 : 1@2.00
		POPF : เปลี่ยนพาราดิม 10.00 "ใหม่" 9.8196		AJA-W3 : แจ้งใช้สิทธิ์ 22 - 28 ก.ย. 66 1 : 1.071@0.186
		PRG : ถูกหุ้น 39,131 หุ้น ใช้สิทธิ์ Warrant (PRG-W1 ,PRG-W2 & PRG-W3)		AJA-W4 : แจ้งใช้สิทธิ์ 22 - 28 ก.ย. 66 1 : 1@0.40
		SINO (SET) เข้าซื้อขายจำนวน : 1,040,000,000 หุ้น IPO 1.40 (พาร 0.50 บาท)		ANAN-W1 : แจ้งใช้สิทธิ์ 22 - 28 ก.ย. 66 1 : 1@1.65
		SRIPANWA : XD@0.1792		BR-W1 : แจ้งใช้สิทธิ์ 22 - 28 ก.ย. 66 1 : 1@5.00
				BRR-W2 : แจ้งใช้สิทธิ์ 22 - 28 ก.ย. 66 1 : 1@13.00
				BROOK-W6 : แจ้งใช้สิทธิ์ 22 - 28 ก.ย. 66 1 : 1.126@0.577
				BROOK-W7 : แจ้งใช้สิทธิ์ 22 - 28 ก.ย. 66 1 : 1.128@1.153
				BTS-W7 : แจ้งใช้สิทธิ์ 22 - 28 ก.ย. 66 1 : 1.036@11.49
				BTS-W8 : แจ้งใช้สิทธิ์ 22 - 28 ก.ย. 66 1 : 1.036@14.387
				CHO-W3 : แจ้งใช้สิทธิ์ 22 - 28 ก.ย. 66 1 : 1@1.10
				DITTO-W1 : แจ้งใช้สิทธิ์ 22 - 28 ก.ย. 66 1 : 1.20@33.333
				EP-W4 : แจ้งใช้สิทธิ์ 22 - 28 ก.ย. 66 1 : 1@8.30
				GLOCON-W5 : แจ้งใช้สิทธิ์ 22 - 28 ก.ย. 66 1 : 1@1.50

Source : MST



เปิดบัญชี
สแกนที่นี่



นักกลยุทธ์ : ธีรเศรษฐ์ พรคมพงษ์, ชาญชัย พันทารนาทิจ
วันที่ 20 กันยายน 2566 | หน้า 11

AT THE OPEN (#ATO)



Securities



ปฏิทินหลักทรัพย์

Monday 18	Tuesday 19	Wednesday 20	Thursday 21	Friday 22
				JCKH-W1 : แจ้งใช้สิทธิ 22 - 28 ก.ย. 66 1:1@0.25
				JSP-W1 : แจ้งใช้สิทธิ 22 - 28 ก.ย. 66 1:1@2.50
				MACO-W3 : แจ้งใช้สิทธิ 22 - 28 ก.ย. 66 1:1.294@1.545
				MILL-W7 : แจ้งใช้สิทธิ 22 - 28 ก.ย. 66 1:1@0.40
				NCAP-W1 : แจ้งใช้สิทธิ 22 - 28 ก.ย. 66 1:1@7.00
				NUSA-W5 : แจ้งใช้สิทธิ 22 - 28 ก.ย. 66 1:1@1.00
				PLANET-W1 : แจ้งใช้สิทธิ 22 - 28 ก.ย. 66 1:1@2.00
				PORT-W3 : แจ้งใช้สิทธิ 22 - 28 ก.ย. 66 1:1@3.30
				PRG : XD@0.30
				SCM-W2 : แจ้งใช้สิทธิ 22 - 28 ก.ย. 66 1:1@2.00
				SMT-W3 : แจ้งใช้สิทธิ 22 - 28 ก.ย. 66 1:1@4.00
				TFI-W1 : แจ้งใช้สิทธิ 22 - 28 ก.ย. 66 1:1@0.15
				TH-W3 : แจ้งใช้สิทธิ 22 - 28 ก.ย. 66 1:1@1.00
				TMC-W2 : แจ้งใช้สิทธิ 22 - 28 ก.ย. 66 1:1@2.00
				TNDT-W1 : แจ้งใช้สิทธิ 22 - 28 ก.ย. 66 1:1@0.50
				TRUBB-W2 : แจ้งใช้สิทธิ 22 - 28 ก.ย. 66 1:1@6.00
				UBIS-W1 : แจ้งใช้สิทธิ 22 - 28 ก.ย. 66 1:1@7.00
				XPG-W4 : แจ้งใช้สิทธิ 22 - 28 ก.ย. 66 1:6.621@0.815

Source : MST



เปิดบัญชี
สแกนที่นี่



นักกลยุทธ์ : ธีรเศรษฐ์ พรคมพงษ์, ชาญชัย พันธารนาทิจ
วันที่ 20 กันยายน 2566 | หน้า 12



รายงานนี้ ถูกจัดทำขึ้นเพื่อเผยแพร่ และเพื่อเป็นการให้ข้อมูลเท่านั้น มิใช่การชักจูงให้ซื้อหรือขายหุ้นที่กล่าวถึงในรายงานนี้ นักลงทุนควรพึงระมัดระวังให้รอบคอบว่า มูลค่าของหุ้นอาจมีความผันผวน มีการเพิ่มขึ้นและลดลงได้ตลอดเวลา ความเห็น หรือคำแนะนำต่างๆ ที่จัดทำขึ้นบนพื้นฐานของเทคนิค และปัจจัยพื้นฐาน ซึ่งอาจมีความแตกต่างกัน การประเมินมูลค่าที่เหมาะสมทางเทคนิค อาจใช้วิธีการที่แตกต่างจากการวิเคราะห์ซึ่งปัจจัยพื้นฐาน โดยขึ้นอยู่กับปัจจัยทางด้านราคา และมูลค่าการซื้อขาย ซึ่งแตกต่างไปจากการวิเคราะห์ซึ่งปัจจัยพื้นฐาน ดังนั้นผลตอบแทนของนักลงทุนซึ่งอาจต่ำกว่าเงินต้นได้ และผลตอบแทนจากการลงทุนในอดีตรวมถึงผลตอบแทนในอนาคตได้ บทวิเคราะห์นี้ไม่ได้มีจุดประสงค์เพื่อแนะนำการลงทุนเพื่อบุคคลใดในการเฉพาะ และเพื่อวัตถุประสงค์เฉพาะเจาะจงแต่ประการใด การลงทุนอาจต้องอาศัยการสนับสนุนจากผู้ให้ข้อมูลที่ได้รับหรืออำนาจหน้าที่อื่น เพราะฉะนั้น นักลงทุนจึงควรใช้วิจารณญาณ ในการอ่านบทวิเคราะห์ฉบับนี้

การจัดทำรายงานฉบับนี้ ได้ทำขึ้นมาจากแหล่งข้อมูลที่ได้รับจากการยอมรับว่ามีความน่าเชื่อถือ แต่ไม่ได้รับการรับรองจาก Maybank Investment Bank Berhad และ/หรือบริษัทย่อยและ/หรือ (รวมเรียก "Maybank IBG" ผลก็ตามมาทั้งในส่วนของการเผยแพร่ หรือการรับรองสมมติจะไม่ได้เป็นการรับประกันผลของข้อมูลจาก Maybank IBG ดังนั้น Maybank IBG และ เจ้าหน้าที่ กรรมการ, บริษัทร่วม และหน่วยงานที่เกี่ยวข้อง และ/หรือพนักงาน นายหรือนาง "Representatives" จะไม่มีความรับผิดชอบต่อการสูญเสียต่างๆ ที่เกิดขึ้นทั้งทางตรงหรือทางอ้อมจากการใช้รายงานฉบับนี้ ข้อมูล, ความเห็น และคำแนะนำที่ปรากฏอยู่ในบทวิเคราะห์ฉบับนี้ อาจมีการเปลี่ยนแปลงได้ตลอดเวลา โดยไม่ต้องแจ้งให้ทราบล่วงหน้า บทวิเคราะห์นี้อาจมีการคาดการณ์ผลกระทบด้านเงินลงทุนล่วงหน้า ซึ่งส่วนใหญ่จะขึ้นอยู่กับตัวชี้วัดต่างๆ เหล่านี้ เช่น "ค่าตัว" "เชื่อว่า" "คาดการณ์ว่า" "มีแนวโน้มว่า" "มีแผนว่า" "ประมาณการ" หรือ การอธิบายว่า เหตุการณ์นั้น "อาจ" เกิดขึ้น หรือ เหตุการณ์นั้น "เป็นไปได้" ที่จะเกิดขึ้น เป็นต้น การคาดการณ์ล่วงหน้า จะอยู่บนพื้นฐานของสมมติฐานที่ตั้งขึ้นและอาจอิงข้อมูลปัจจุบัน และขึ้นอยู่กับความเสี่ยงและความไม่แน่นอนที่จะทำให้ผลการดำเนินงานที่แท้จริงแตกต่างไปจากที่คาดการณ์ได้อย่างมีนัยยะสำคัญ นักลงทุนจึงไม่ควรใช้การคาดการณ์ล่วงหน้าเป็นหลักในการตัดสินใจลงทุนหรือการตัดสินใจที่เกี่ยวกับ Maybank IBG, พนักงานที่เกี่ยวข้อง Maybank IBG, หุ้นใดๆ ในตลาด หรือการคาดการณ์อื่นๆ สามารถเปรียบเทียบข้อนี้ได้เป็นการล่วงหน้า ทั้งนี้ Maybank IBG และตัวแทนที่เกี่ยวข้อง จะไม่รับผิดชอบต่อผลที่เกิดจากการกระทำของบุคคลที่ 3 ที่กระทำสิ่งที่ถูกกล่าวถึงในบทวิเคราะห์นี้ไม่ได้ตามนโยบายโดยปริยาย หรือโดยนัย ผลกระทบของการซื้อขาย หรือการให้ข้อมูลสาธารณะเกี่ยวกับหุ้น หรือประชาชนที่หมดความเชื่อถือในบริษัทที่ออกหลักทรัพย์นี้ หรือในท้องถิ่น เมือง หรือ ประเทศอื่นๆ ที่กฎหมายในประเทศนั้นไม่อนุญาต บทวิเคราะห์นี้ไม่ได้มีจุดประสงค์เพื่อชักจูงให้ซื้อหรือขายหลักทรัพย์ใดๆ ทั้งนี้ บทวิเคราะห์นี้ไม่ได้มีจุดประสงค์เพื่อชักจูงให้ซื้อหรือขายหลักทรัพย์ใดๆ ที่กล่าวถึงในรายงานนี้ อย่างไรก็ตาม เราขอแนะนำให้ปรึกษาผู้ให้คำแนะนำทางการเงินก่อนที่จะดำเนินการซื้อขายหลักทรัพย์ดังกล่าว นักลงทุนควรใช้วิจารณญาณอย่างระมัดระวังในการนำคำแนะ คำ หรือคำเตือนต่างๆ ที่ได้กล่าวไว้ข้างต้นมาใช้ เนื่องจากความแตกต่างทางด้านภูมิศาสตร์ของแต่ละบุคคล และระยะเวลาในการได้รับบทวิเคราะห์นี้

มาเลเซีย
ความเห็นหรือคำแนะนำที่ปรากฏในบทวิเคราะห์ฉบับนี้เป็นการประเมินจากด้านเทคนิค และปัจจัยพื้นฐาน โดยความเห็นทางด้านเทคนิคอาจมีความแตกต่างจากปัจจัยพื้นฐาน เนื่องจากค่าประเมินด้านเทคนิคได้ใช้วิธีที่แตกต่างกัน โดยมุ่งเน้นข้อมูลด้านราคา และปริมาณการซื้อขายของหลักทรัพย์ Bursa Malaysia Securities Berhad ที่วิเคราะห์ข้อมูลดังกล่าว

รายงานฉบับนี้จะทำขึ้นบนพื้นฐานข้อมูลที่ทันสมัย ซึ่งอาจมีการเปลี่ยนแปลงได้ บริษัท Maybank Research จำกัด ("MRPL") ในสิงคโปร์ไม่มีข้อมูลที่เกี่ยวข้องกับข้อมูลต่างๆ ให้แก่ผู้รับข้อมูลนี้ การเผยแพร่ในสิงคโปร์ ผู้รับรายงานฉบับนี้จะต้องติดต่อกับ MRPL ในสิงคโปร์ ทั้งในแง่ของภาษาและเนื้อหา หรือเกี่ยวข้องกับรายงานฉบับนี้ หากผู้รับรายงานฉบับนี้ไม่ได้เป็นผู้ลงทุน, ผู้ขายหรือผู้ซื้อหลักทรัพย์สาธารณะหรือหลักทรัพย์ประเภทอื่น (จำกัดความใน Section 4A ตามกฎหมาย Singapore Securities and Futures) ทั้งนี้ MRPL จะรับผิดชอบบนเนื้อหาที่ปรากฏในรายงานฉบับนี้ แต่ไม่มีการรับประกันหรือการให้คำปรึกษาตามกฎหมายที่กำหนด

ไทย
บัญชีรายได้หรืออนุญาโตในการเฉพาะ ไม่มีส่วนใดในส่วนหนึ่งของรายงานฉบับนี้ ไม่อนุญาตให้มีการคัดลอก จัดทำสำเนา ลอกเลียน หรือในความเห็นที่ใกล้เคียง หรือการเผยแพร่ด้วยตนเองโดยไม่ได้รับอนุญาตเป็นลายลักษณ์อักษรเป็นการล่วงหน้าจากบริษัท หลักรัพย์เมย์แบงก์ (ประเทศไทย) จำกัด (มหาชน) ทั้งนี้ บริษัท หลักรัพย์เมย์แบงก์ (ประเทศไทย) จำกัด (มหาชน) ("MST") จะไม่รับผิดชอบต่อผลที่ตามมาจากการกระทำของบุคคลที่ 3 ที่กระทำสิ่งที่ถูกกล่าวถึงในรายงานฉบับนี้ ผู้ขายหรือผู้ซื้อหลักทรัพย์ของ บบว. หลักรัพย์เมย์แบงก์ (ประเทศไทย) มีวัตถุประสงค์เพื่อให้บริการแก่ลูกค้ารายย่อยเท่านั้น การบริการดังกล่าวจะดำเนินการภายใต้การกำกับดูแลของ บบว. หลักรัพย์เมย์แบงก์ (ประเทศไทย) ดังกล่าว อย่างไรก็ตาม รายงานฉบับนี้ไม่ได้มีจุดประสงค์เพื่อชักจูงให้ซื้อหรือขายหลักทรัพย์ใดๆ แต่มีจุดประสงค์เพื่ออำนวยความสะดวกในการซื้อขายหลักทรัพย์ที่เกี่ยวข้องกับหุ้นหรือตราสารอนุพันธ์ของบริษัทที่เกี่ยวข้องกับหุ้นของ บบว. หลักรัพย์เมย์แบงก์ (ประเทศไทย) จำกัด (มหาชน) และ/หรือ พนักงาน อาจมีส่วนเกี่ยวข้องกับ และ/หรือ การเป็นคู่ปรับประกอบการจัดจำหน่ายในหลักทรัพย์ที่ปรากฏในรายงานฉบับนี้

การเปิดเผยผลการสำรวจของสมาคมส่งเสริมสถาบันกรรมการบริษัทไทย (IOD) ในเรื่องการทำกับดักเลิกการ (Corporate Governance) นี้เป็นการดำเนินการตามนโยบายของสำนักงานคณะกรรมการกำกับหลักทรัพย์และตลาดหลักทรัพย์ โดยการทำสำรวจ IOD เป็นการสำรวจเชิงประเมินจากข้อมูลของบริษัทจดทะเบียนในประเทศไทย และตลาดหลักทรัพย์เอ็มอีโอที่มีวัตถุประสงค์เพื่อเผยแพร่ และเป็นการส่งเสริมความน่าเชื่อถือของบริษัทจดทะเบียนในตลาดหลักทรัพย์แห่งประเทศไทย โดยไม่ได้เป็นการประเมินการปฏิบัติ และมีไม่ได้มีการใช้ข้อมูลภายใน ในการประเมิน อนึ่ง ผลการสำรวจดังกล่าว เป็นผลสำรวจ ณ วันที่ปรากฏในรายงานการกำกับดูแลกิจการ บริษัทจดทะเบียนไทยเท่านั้น ดังนั้น ผลการสำรวจ จึงอาจเปลี่ยนแปลงได้ภายหลังวันดังกล่าว ทั้งนี้ บริษัทหลักทรัพย์ เมย์แบงก์ (ประเทศไทย) จำกัด (มหาชน) มีมติยืนยันหรือรับรองถึงความถูกต้องของ ผลการสำรวจดังกล่าวแต่อย่างใด

การเปิดเผยผลการประเมินดัชนีชี้วัดความซื่อสัตย์ของกิจการมีส่วนเกี่ยวข้องกับการทุจริตคอร์รัปชัน (Anti-corruption Progress Indicators) ของบริษัทจดทะเบียนในตลาดหลักทรัพย์แห่งประเทศไทยที่จัดทำโดยสถาบันวิจัยนโยบายซึ่งมีวัตถุประสงค์เพื่อเผยแพร่โดยสำนักงานคณะกรรมการกำกับหลักทรัพย์และตลาดหลักทรัพย์ เป็นการดำเนินการตามนโยบายและตามแผนพัฒนาความยั่งยืนสำหรับบริษัทจดทะเบียนโดยผลการประเมินดังกล่าว สถาบันที่เกี่ยวข้องอาจมีข้อมูลที่ได้รับจากบริษัทจดทะเบียนตามที่บริษัทจดทะเบียนได้รับรูปแบบแสดงข้อมูลเพื่อการประเมิน Anti-Corruption ซึ่งอ้างอิงข้อมูลมาจากแบบแสดงรายการข้อมูลประจำตัว (แบบ 56-1) รายงานประจำปี (แบบ 56-2) หรือใบอุทธรณ์หรือรายงานอื่นที่เกี่ยวข้องของบริษัทจดทะเบียนแล้วแต่กรณี ดังนั้น ผลการประเมินดังกล่าวจึงเป็นการนำเสนอในมุมมองของสถาบันที่เกี่ยวข้องซึ่งเน้นบุคคลภายนอก โดยไม่ได้เป็นการประเมินการปฏิบัติงานของบริษัทจดทะเบียนในตลาดหลักทรัพย์แห่งประเทศไทย และไม่ใช้ข้อมูลภายในเพื่อการประเมิน เนื่องจากผลการประเมินดังกล่าวเป็นเพียงผลการประเมิน ณ วันที่ปรากฏในผลการประเมินเท่านั้น ดังนั้น ผลการประเมินจึงอาจเปลี่ยนแปลงได้ภายหลังวันดังกล่าว หรือมีผลสรุปความถูกต้องของผลประเมินดังกล่าวแต่อย่างใด

อินเดีย: ณ วันที่ 20 กันยายน 2566 และ ณ วันที่สี่เดือนก่อนวันที่ตีพิมพ์บทวิเคราะห์ฉบับนี้ MIBSI นักวิเคราะห์ที่ได้รับอนุญาตหรือหน่วยงานที่เกี่ยวข้อง / ญาติที่ไม่มีส่วนได้เสียทางการเงินหรือไม่มีเจ้าของทั้งหรือเป็นเพื่อนได้เสียชีวิตในหุ้นได้ หรือมีผลประโยชน์ที่ซ้อนทับซ้อนในบริษัทหนึ่งๆ ไว้ แม้แต่จะเป็นเพียงในแง่เพียงในหุ้นในทวีปเอเชีย

ในช่วงสิบสองเดือนที่ผ่านมา MIBSI และนักวิเคราะห์ที่ได้รับอนุญาตหรือหน่วยงานที่เกี่ยวข้องไม่ได้มีคำตอบแทนหรือผลประโยชน์อันใดจากบริษัทที่เกี่ยวข้องในบทวิเคราะห์หรือบุคคลที่สามที่เกี่ยวข้องกับบทวิเคราะห์ฉบับนี้ เว้นแต่จะเป็นประโยชน์อื่นในทวีปเอเชีย

ช่วง 3 ปีที่ผ่านมา Maybank IBG อาจเคยให้บริการในฐานะผู้จัดการ หรือผู้จัดการในการเสนอขายหลักทรัพย์ดังกล่าว หรือ ณ ปัจจุบัน อาจให้บริการดังกล่าวในตลาดแรก หรือหน่วยงานที่ได้มีการอ้างอิงถึงในบทวิเคราะห์ฉบับนี้ หรืออาจให้บริการดังกล่าวภายใน 12 เดือนข้างหน้า ซึ่งเป็นการให้คำปรึกษา หรือบริการด้านการลงทุนที่มีนัยยะสำคัญ ที่อาจเกี่ยวเนื่องกับการลงทุนทางตรงหรือทางอ้อมได้ โดยอาจได้รับคำตอบแทนในการให้บริการดังกล่าวตามที่กล่าวถึงในบทวิเคราะห์ฉบับนี้

สหรัฐอเมริกา
บทวิเคราะห์ฉบับนี้จะจัดทำขึ้นเพื่อเผยแพร่ในสหรัฐอเมริกา ("US") สำหรับลูกค้าสถาบันในสหรัฐฯ เป็นสำคัญ (ตามคำนิยามใน Rule 15a-6 ภายใต้กฎหมาย Securities Exchange Act of 1934) โดย Maybank Securities USA Inc. ("MSUS") เท่านั้น ซึ่งจัดว่าเป็น Broker-Dealer ที่ได้รับการขึ้นทะเบียนในสหรัฐฯ (ตามกฎหมาย Section 15 ของ Securities Exchange Act of 1934) ทั้งนี้ ความรับผิดชอบในการเผยแพร่รายงานฉบับนี้ อยู่ภายใต้ Maybank MSUS ในสหรัฐอเมริกาเท่านั้น รายงานฉบับนี้ไม่สามารถใช้ในตลาดใดก็ตาม ยกเว้น Maybank IBG ไม่อนุญาต หรือการให้ข้อมูลของกฎหมายหรือหลักการที่ที่ไม่สามารถตั้งคำถามได้ ทั้งนี้ผู้ได้รับรายงานฉบับนี้จะต้องทำความเข้าใจด้วยว่า MSUS ได้นำเสนอบทวิเคราะห์นี้ภายใต้หลักการของการลงทุนที่เกี่ยวข้องกับกฎหมาย และหลักการทางการกำกับ

อังกฤษ
เอกสารฉบับนี้ได้ถูกเผยแพร่โดย บริษัท Maybank Securities (London) จำกัด ("MSUK") ซึ่งได้รับอนุญาตและอยู่ภายใต้การกำกับดูแลของ The Financial Services Authority และ Informational Purposes เท่านั้น เอกสารฉบับนี้ไม่ได้มีจุดมุ่งหมายที่จะเผยแพร่แก่บุคคลที่ถูกจำกัดความที่เป็นนักลงทุนรายย่อย (Retail Client) ตามความหมายของ The Financial Services and Markets Act 2000 ภายใต้ประเทศอังกฤษ ข้อสรุปใดๆ ที่เกิดจากบุคคลที่ 3 เพื่อเป็นความสะดวกแก่ผู้ได้รับเอกสารฉบับนี้เท่านั้น ทั้งนี้บริษัทฯ ไม่มีส่วนรับผิดชอบต่อความเห็น หรือความถูกต้องดังกล่าว และการเข้าถึงข้อมูลดังกล่าวเป็นความเสี่ยงของผู้รับเอกสารเท่านั้น นอกจากนี้ผู้รับเอกสารฉบับนี้ควรปรึกษาที่ปรึกษาทางภาษีของตนเองเพื่อให้เกิดความถูกต้องในการแสวงหากฎหมาย เพราะเอกสารฉบับนี้ไม่ได้ประเมินถึงกฎหมายเฉพาะทาง, ภาษี หรือที่ปรึกษาทางด้านภาษี

DISCLOSURES
Legal Entities Disclosures

มาเลเซีย: เอกสารฉบับนี้ได้จัดทำและเผยแพร่ในประเทศไทย โดย Maybank Investment Bank Berhad (15938-H) ซึ่งเป็นในกลุ่มเดียวกับ Bursa Malaysia Berhad และเป็นผู้ถือใบอนุญาต Capital Market and Services ที่ออกโดย The Securities Commission (ประเทศไทยมาเลเซีย สิงคโปร์: เอกสารฉบับนี้จัดทำขึ้นและเผยแพร่ในประเทศไทยโดย MRPL (จดทะเบียนเลขที่ 1.97201256N) ภายใต้การกำกับดูแลของ Monetary Authority of Singapore อินโดนีเซีย: PT Maybank Securities ("PTMSI") (จดทะเบียนเลขที่ KEP-251/PM/1992) เป็นสมาชิกของ Indonesia Stock Exchange และอยู่ภายใต้การกำกับดูแลของ BAPEPAM LK ไทย: MST (จดทะเบียนเลขที่ 0107545000314) เป็นสมาชิกของ The Stock Exchange of Thailand และอยู่ภายใต้การกำกับดูแลของกระทรวงการคลัง และตลาด. ฟิลิปปินส์: MATRKE (จดทะเบียนเลขที่ 01-2004-00019) เป็นสมาชิกของ The Philippines Stock Exchange และอยู่ภายใต้การกำกับดูแลของ The Securities and Exchange Commission อินโดนีเซีย: บริษัท Maybank Securities Limited (ใบอนุญาตเลขที่ 117/GP-UBCK) ซึ่งใบอนุญาตอยู่ภายใต้ The State Securities Commission of Vietnam อังกฤษ: MIB Securities (Hong Kong) Limited (Central Entity No: AAD284) ภายใต้กำกับโดย The Securities and Futures Commission อินเดีย: บริษัท MIB Securities India Private จำกัด ("MIBSI") เป็นส่วนหนึ่งของ The National Stock Exchange of India Limited และ The Bombay Stock Exchange and is regulated by Securities and Exchange Board of India ("SEBI") (จดทะเบียนเลขที่ IN2000010538) ทั้งนี้ MIBSI ได้จดทะเบียนกับ SEBI ประเภท 1, Merchant Broker (จดทะเบียนเลขที่ INM 000011708) and as Research Analyst (Reg No: INH00000057) สหรัฐฯ: Maybank KESUSA เป็นสมาชิกที่ได้รับอนุญาตและอยู่ภายใต้การกำกับดูแลของ FINRA - Broker ID 27861 อังกฤษ: Maybank KESL (จดทะเบียนเลขที่ 2377538) เป็นสมาชิกที่ได้รับอนุญาต และอยู่ภายใต้การกำกับดูแลของ The Financial Services Authority

Disclosure of Interest
มาเลเซีย: Maybank IBG และตัวแทนที่เกี่ยวข้อง อาจมีสถานะหรือมีความเกี่ยวข้องกับหลักทรัพย์ในเวลาใดเวลาหนึ่ง และอาจมีกิจกรรมที่มากขึ้นในฐานะ market maker หรือ อาจเป็นผู้รับบริการจำหน่าย หรือเกี่ยวข้องกับหลักทรัพย์ และอาจเป็นผู้ให้บริการด้านความซื่อสัตย์, ให้คำปรึกษา หรือบริการอื่นๆ ที่เกี่ยวข้องกับหลักทรัพย์

สิงคโปร์: ณ วันที่ 20 กันยายน 2566, Maybank Research Pte. Ltd และนักวิเคราะห์ที่วิเคราะห์หลักทรัพย์นี้ไม่มีส่วนได้เสียกับการให้คำแนะนำหลักทรัพย์ที่ปรากฏในบทวิเคราะห์ฉบับนี้ ไทย: MST อาจมีธุรกิจที่เกี่ยวข้องกัน หรือ มีความเป็นไปได้ที่จะเป็นผู้ออกตราสารอนุพันธ์ Derivatives Warrants บนหลักทรัพย์ที่ปรากฏในบทวิเคราะห์ฉบับนี้ ดังนั้นนักลงทุนควรใช้วิจารณญาณพิจารณาถึงประเด็นนี้ ก่อนตัดสินใจลงทุน ทั้งนี้ MST หน่วยงานที่เกี่ยวข้อง กรรมการ และ/หรือ พนักงาน อาจมีส่วนเกี่ยวข้องกับ และ/หรือ การเป็นคู่ปรับประกอบการจัดจำหน่ายในหลักทรัพย์ที่ปรากฏในรายงานฉบับนี้

ฮ่องกง: ณ วันที่ 20 กันยายน 2566, MIB Securities (Hong Kong) Limited และนักวิเคราะห์ที่ได้รับอนุญาต ไม่มีส่วนได้เสียในการให้คำแนะ นำหลักทรัพย์ที่ปรากฏในบทวิเคราะห์ฉบับนี้ ช่วง 3 ปีที่ผ่านมา Maybank IBG อาจเคยให้บริการในฐานะผู้จัดการ หรือ ผู้จัดการในการเสนอขายหลักทรัพย์ดังกล่าว หรือ ณ ปัจจุบัน อาจให้บริการแก่หลักทรัพย์ในตลาดแรก หรือหน่วยงานที่ได้มีการอ้างอิงถึงในบทวิเคราะห์ฉบับนี้ หรืออาจให้บริการดังกล่าวภายใน 12 เดือนข้างหน้า ซึ่งเป็นการให้คำปรึกษา หรือบริการด้านการลงทุนที่มีนัยยะสำคัญ ที่อาจเกี่ยวเนื่องกับการลงทุนทางตรงหรือทางอ้อมได้

OTHERS
Analyst Certification of Independence
ความถูกต้องของมุมมองที่ผ่านบทวิเคราะห์ฉบับนี้ เป็นสาระสำคัญของบทความ และมุมมองของนักวิเคราะห์ และรวมถึงหลักทรัพย์หรือผู้ออกหลักทรัพย์เท่านั้น ผลตอบแทนของนักวิเคราะห์ที่ทั้งทางตรงหรือทางอ้อมของนักวิเคราะห์ ไม่ได้ขึ้นอยู่กับผลการให้คำแนะนำ หรือมุมมองผ่านบทวิเคราะห์ฉบับนี้

คำเตือน
Structure Securities ซึ่งเป็นตราสารที่มีความซับซ้อน โดยเฉพาะอย่างยิ่งในส่วนของการเปลี่ยนแปลงความเสี่ยงที่สูญเสียทั้งนี้ มีวัตถุประสงค์ที่จะเสนอขายให้แก่กลุ่มผู้ที่มีความรู้ความเข้าใจ รวมถึงสามารถรับความเสี่ยงได้เป็นอย่างดี ทั้งนี้มีความคาดหมายของตราสารประเภทนี้อาจเปลี่ยนแปลงไปตามสภาพเศรษฐกิจ ตลาดเงินตราต่างประเทศ (รวมถึงอัตราดอกเบี้ย Spot / ล่วงหน้า และอัตราแลกเปลี่ยน), Time to Maturity, ภาวะตลาด และความเสี่ยงทั้งหมด รวมทั้งความหมาย/ ความน่าเชื่อถือของผู้ออก หรือหลักทรัพย์อ้างอิงอื่นๆ นักลงทุนที่ให้ความสำคัญในการลงทุนตราสารประเภทนี้ จะต้องเข้าใจและตระหนักถึงความเสี่ยงที่ตราสารประเภทนี้โดยตัวของ และปรึกษาที่ปรึกษาทางการเงินในส่วนของคุณเองซึ่งอาจเกิดขึ้นจากการลงทุนในตราสารประเภทนี้ ทั้งนี้ไม่มีส่วนใดในส่วนหนึ่งของรายงานฉบับนี้ ไม่อนุญาตให้มีการคัดลอก, จัดทำสำเนา, ลอกเลียน หรือในความเห็นที่ใกล้เคียง หรือการเผยแพร่ด้วยตนเอง โดยไม่ได้รับความเห็นชอบจาก Maybank IBG

THAI INSTITUTE OF DIRECTORS ASSOCIATION (IOD) CORPORATE GOVERNANCE REPORT RATING 2023

▲▲▲▲▲						Score Range	Number of Logo	Description
AAV	BGRIM	EA	INTUCH	MOONG	PTT	90-100	▲▲▲▲▲	Excellent
ADVANC	BIZ	EASTW	IP	MSC	PTTEP	80-89	▲▲▲▲▲	Very Good
AF	BKI	ECF	IRC	MST	PTTGC	70-79	▲▲▲▲	Good
AH	BOL	ECL	IRPC	MTC	PYLON	60-69	▲▲▲	Satisfactory
AIRA	BPP	EE	ITEL	MVP	Q-CON	50-59	▲▲	Pass
AJ	BRR	EGCO	IVL	NCL	QH	Lower than 50	▲	N/A
AKP	BTS	EPG	JTS	NEP	QTC		No logo given	
AKR	BTW	ETC	JWD	NER	RATCH			
ALLA	BWG	ETE	K	NKI	RBF			
ALT	CENTEL	FN	KBANK	NOBLE	RS	SIS	TFMAMA	TSTH
AMA	CFRESH	FNS	KCE	NSI	S	SITHAI	THANA	TTA
AMARIN	CGH	FPI	KEX	NVD	S&J	SMPC	THANI	TTB
AMATA	CHEWA	FPT	KGI	NYT	SAAM	SNC	THCOM	TTCL
AMATAV	CHO	FSMART	KKP	OISHI	SABINA	SONIC	THG	TTW
ANAN	CIMBT	FVC	KSL	OR	SAMART	SORKON	THIP	TU
AOT	CK	GC	KTB	ORI	SAMTEL	SPALI	THRE	TVDH
AP	CKP	GEL	KTC	OSP	SAT	SPI	THREL	TVI
APURE	CM	GFPT	LALIN	OTO	SC	SPRC	TIPCO	TVO
ARIP	CNT	GGC	LANNA	PAP	SCB	SPVI	TISCO	TWPC
ASP	COLOR	GLAND	LHFG	PCSGH	SCC	SSC	TK	U
ASW	COM7	GLOBAL	LIT	PDG	SCCC	SSSC	TKN	UAC
AUCT	COMAN	GPI	LOXLEY	PDJ	SCG	SST	TKS	UBIS
AWC	COTTO	GPSC	LPN	PG	SCGP	STA	TKT	UPOIC
AYUD	CPALL	GRAMMY	LRH	PHOL	SCM	STEC	TMILL	UV
BAFS	CPF	GULF	LST	PLANB	SCN	STGT	TMT	VCOM
BAM	CPI	GUNKUL	MACO	PLANET	SDC	STI	TNDT	VGI
BANPU	CPN	HANA	MAJOR	PLAT	SEAFCO	SUN	TNITY	VIH
BAY	CRC	HARN	MAKRO	PORT	SEA OIL	SUSCO	TOA	WACOAL
BRK	CSS	HENG	MALEE	PPS	SE-ED	SUTHA	TOP	WAVE
BBL	DDD	HMPRO	MBK	PR9	SELIC	SVI	TPBI	WHA
BCP	DELTA	ICC	MC	PREB	SENA	SYMC	TQM	WHAUP
BCPG	DEMCO	ICHI	MCOT	PRG	SENAJ	SYNTEC	TRC	WICE
BDMS	DOHOME	III	METCO	PRM	SGF	TACC	TRUE	WINNER
BEM	DRT	ILINK	MFEC	PSH	SHR	TASCO	TSC	XPG
BEYOND	DTAC	ILM	MINT	PSL	SICT	TCAP	TSR	ZEN
BGC	DUSIT	IND	MONO	PTG	SIRI	TEAMG	TSTE	
▲▲▲▲▲								
2S	BCH	DCC	INGRS	MFC	PL	SAPPE	STC	TPS
7UP	BE8	DHOUSE	INSET	MGT	PLE	SAWAD	STPI	TQR
ABICO	BEC	DITTO	INSURE	MICRO	PM	SCI	SUC	TRITN
ABM	BH	DMT	IRCP	MILL	PMTA	SCAP	SVOA	TRT
ACE	BIG	DOD	IT	MITSI	PPP	SCP	SVT	TRU
ACG	BJC	DPAINT	ITD	MK	PPPM	SE	SWC	TRV
ADB	BJCHI	DV8	J	MODERN	PRAPAT	SECURE	SYNEX	TSE
ADD	BLA	EASON	JAS	MTI	PRECHA	SFLEX	TAE	TVT
AEONTS	BR	EFORL	JCK	NBC	PRIME	SFP	TAKUNI	TWP
AGE	BRI	ERW	JCKH	NCAP	PRIN	SFT	TCC	UBE
AHC	BROOK	ESSO	JMT	NCH	PRINC	SGP	TCMC	UEC
AIE	BSM	ESTAR	JR	NETBAY	PROEN	SIAM	TFG	UKEM
AIT	BYD	FE	KBS	NEX	PROS	SINGER	TFI	UMI
ALUCON	CBG	FLOYD	KCAR	NINE	PROUD	SKE	TFM	UOBKH
AMANAH	CEN	FORTH	KIAT	NATION	PSG	SKN	TGH	UP
AMR	CHARAN	FSS	KISS	NDR	PSTC	SKR	TIDLOR	UPF
APCO	CHAYO	FTE	KK	NNCL	PT	SKY	TIGER	UTP
APCS	CHG	GBX	KOOL	NOVA	PTC	SLP	TIPH	VIBHA
AQUA	CHOTI	GCAP	KTIS	NPK	QLT	SMART	TITLE	VL
ARIN	CHOW	GENCO	KUMWEL	NRF	RCL	SMD	TM	VPO
ARROW	CI	GJS	KUN	NTV	RICHY	SMIT	TMC	VRANDA
AS	CIG	GTB	KWC	NUSA	RJH	SMT	TMD	WGE
ASAP	CITY	GYT	KWM	NWR	ROJNA	SNNP	TMI	WIK
ASEFA	CIVIL	HEMP	L&E	OCC	RPC	SNP	TNL	WIN
ASIA	CMC	HPT	LDC	OGC	RT	SO	TNP	WINMED
ASIAN	CPL	HTC	LEO	ONEE	RWI	SPA	TNR	WORK
ASIMAR	CPW	HUMAN	LH	PACO	S11	SPC	TOG	WP
ASK	CRANE	HYDRO	LHK	PATO	SA	SPCG	TPA	XO
ASN	CRD	ICN	M	PB	SABUY	SR	TPAC	YUASA
ATP30	CSC	IFS	MATCH	PICO	SAK	SRICHA	TPCS	ZIGA
B	CSP	IIG	MBAX	PIMO	SALEE	SSF	TPIPL	
BA	CV	IMH	MEGA	PIN	SAMCO	SSP	TPIPP	
BC	CWT	INET	META	PJW	SANKO	STANLY	TPLAS	
▲▲▲								
A	BSBM	EMC	JMART	MORE	RAM	SVH	TTI	
A5	BTNC	EP	JSP	MPIC	ROCK	PTECH	TYCN	
AI	CAZ	EVER	JUBILE	MUD	RP	TC	UMS	
ALL	CCP	F&D	KASET	NC	RPH	TCCC	UNIQ	
ALPHAX	CGD	FMT	KCM	NEWS	RSP	TCJ	UPA	
AMC	CMAN	GIFT	KWI	NFC	SIMAT	TEAM	UREKA	
APP	CMO	GLOCON	KYE	NSL	SISB	THE	VARO	
AQ	CMR	GLORY	LEE	NV	SK	THMUI	W	
AU	CPANEL	GREEN	LPH	PAF	SOLAR	TKC	WFX	
B52	CPT	GSC	MATI	PEACE	SPACK	TNH	WPH	
BEAUTY	CSR	HL	M-CHAI	PF	SPG	TNPC	YGG	
BGT	CTW	HTECH	MCS	PK	SQ	TOPP		
BLAND	D	IHL	MDX	PPM	STARK	TPCH		
BM	DCON	INOX	MENA	PRAKIT	STECH	TPOLY		
BROCK	EKH	JAK	MJD	PTL	SUPER	TRUBB		

Source: Thai Institute of Directors (IOD)

คำชี้แจง : ข้อมูล CG Score ประจำปี 2565 จาก สมาคมส่งเสริมสถาบันกรรมการบริษัทไทย

Anti-Corruption Progress Indicator 2023

ประกาศเจตนาสมัครเข้าร่วม CAC

AH	CI	ECF	ILM	KEX	NRF	SAK	TKN	VARO
ALT	CPR	EKH	INOX	KUMWEL	NUSA	SIS	TMD	VCOM
APCO	CPW	ETC	J	LDC	OR	SSS	TMI	VIBHA
ASW	DDD	EVER	JMART	MEGA	PIMO	STECH	TQM	W
B52	DHOUSE	FLOYD	JMT	NCAP	PLE	SUPER	TRT	WIN
CHG	DOHOME	GLOBAL	JTS	NOVA	RS	SVT	TSI	

ได้รับการรับรอง CAC

2S	BGC	DIMET	HENG	LHK	PAP	QH	SORKON	TIPCO	UOBKH
7UP	BGRIM	DRT	HMPRO	LPN	PATO	QLT	SPACK	TISCO	UPF
ADVANC	BKI	DUSIT	HTC	LRH	PB	QTC	SPALI	TKS	UV
AF	BLA	EA	ICC	M	PCSGH	RATCH	SPC	TKT	VGI
AI	BPP	EASTW	ICHI	MAJOR	PDG	RML	SPI	TMILL	VIH
AIE	BROOK	EGCO	IFS	MAKRO	PDJ	RW	SPRC	TMT	WACOAL
AIRA	BRR	EP	III	MALEE	PG	S&J	SRICHA	TNITY	WHA
AJ	B5BM	EPG	ILINK	MATCH	PHOL	SAAM	SSF	TNL	WHAUP
AKP	BTS	ERW	INET	MBAX	PK	SABINA	SSP	TNP	WICE
AMA	BWG	ESTAR	INSURE	MBK	PL	SAPPE	SSSC	TNR	WIK
AMANAH	CEN	ETE	INTUCH	MC	PLANB	SAT	SST	TOG	XO
AMATA	CENTEL	FE	IRC	MCOT	PLANET	SC	STA	TOP	YUASA
AMATAV	CFRESH	FNS	IRPC	META	PLAT	SCB	STGT	TOPP	ZEN
AP	CGH	FPI	ITEL	MFC	PM	SCC	STOWER	TPA	ZIGA
APCS	CHEWA	FPT	IVL	MFEC	PPP	SCCC	SUSCO	TPCS	
AS	CHOTI	FSMART	JKN	MILL	PPPM	SCG	SVI	TPP	
ASIAN	CHOW	FSS	JR	MINT	PPS	SCGP	SYM C	TRU	
ASK	CIG	FTE	K	MONO	PR9	SCM	SYNTEC	TSC	
ASP	CIMBT	GBX	KASET	MOONG	PREB	SCN	TAE	TSTE	
AWC	CM	GC	KBANK	MSC	PRG	SEAOL	TAKUNI	TSTH	
AYUD	CMC	GCAP	KBS	MST	PRINC	SE-ED	TASCO	TTA	
B	COM 7	GEL	KCAR	MTC	PRM	SELUC	TCAP	TTB	
BAFS	COTTO	GFPT	KCE	MTI	PROS	SENA	TCMC	TTCL	
BAM	CPALL	GGC	KGI	NBC	PSH	SGP	TFG	TU	
BANPU	CPF	GJS	KKP	NEP	PSL	SINGER	TFI	TVDH	
BAY	CPI	GPI	KSL	NINE	PSTC	SIRI	TFMAMA	TVI	
BBL	CPL	GPSC	KTB	NKI	PT	SITHAI	TGH	TVO	
BCH	CPN	GSTEEL	KTC	NOBLE	PTG	SKR	THANI	TWPC	
BCP	CRC	GULF	KWI	NOK	PTT	SMIT	THCOM	U	
BCPG	CSC	GUNKUL	L&E	NWR	PTTEP	SMK	THIP	UBE	
BE8	DCC	HANA	LANNA	OCC	PTTGC	SMP C	THRE	UBIS	
BEC	DELTA	HARN	LH	OGC	PYLON	SNC	THREL	UEC	
BEYOND	DEMCO	HEMP	LHFG	ORI	Q-CON	SNP	TIDLOR	UKEM	

N/A

3K-BAT	BH	CSP	HPF	M-CHAI	MACO	ONEE	SABUY	STGT	TPRIME
A	BIG	CSR	HTECH	MCS	MAJOR	OR	SAFARI	STHAI	TQM
AAI	BIOTEC	CSS	HUMAN	MDX	MANRIN	OSP	SAK	STI	TR
AAV	BIZ	CTARAF	HYDROGEN	MEGA	MATI	PACE	SAM	STPI	TRC
ACC	BJC	CTW	IFEC	MENA	MAX	PAF	SAMART	SUC	TRITN
ACE	BJCHI	CV	IHL	METCO	M-CHAI	PCC	SAM CO	SUN	TRUBB
ACG	BKD	CWT	III	MGT	MCS	PEACE	SAM TEL	SUPER	TSE
AEONTS	BKKCP	DCON	ILM	MICRO	MDX	PERM	SAUCE	SUPEREIF	TSI
AFC	BLAND	DDD	IMPACT	MIDA	MEGA	PF	SAVAD	SUTHA	TSR
AGE	BLUSS	DIF	INETREIT	MITSIB	MENA	PIN	SAWANQ	SVOA	TTI
AH	BOFFICE	DMT	INGRS	MJD	METCO	PLE	SCAP	SVT	TTLPF
AHC	BR	DOHOME	INOX	MK	MICRO	PLUS	SCI	SYNEX	TTT
AIMCG	BRI	DREIT	INSET	ML	MIDA	PM TA	SCP	TC	TTW
AIMIRT	BROCK	DTCENT	IT	MODERN	M-I	POLAR	SDC	TCC	TU-PF
AIT	BRRGIF	DTCI	ITC	MORE	MIPF	POLY	SEAFCO	TCCC	TWP
AJA	BTG	EASON	ITD	MPIC	MIT	POM PUI	SFLEX	TCJ	TWZ
AKR	BTNC	EE	J	MUD	MJD	POPF	SFP	TCOAT	TYCN
ALLA	BTSGIF	EGATIF	JAS	MVP	MJLF	PORT	SGC	TEAM	UAC
ALLY	BUI	EKH	JASIF	NC	MK	POST	SHANG	TEAM G	UMI
ALT	B-WORK	EMC	JCK	NCAP	ML	PPF	SHR	TEGH	UNIQ
ALUCON	BYD	ERWPF	JCT	NCH	MNIT	PRAKIT	SHREIT	TEKA	UP
AMARIN	CBG	ESSO	JDF	NDR	MNIT2	PRECHA	SIAM	TFIF	UPOIC
AMATAR	CCET	ETC	JMART	NER	MNRF	PRIME	SIRIP	TFM	URBNPF
AMC	CCP	EVER	JMT	NETBAY	MODERN	PRIN	SIS	TGE	UTP
AMR	CGD	F&D	JTS	NEW	MOSHI	PRO	SISB	TGPRO	UVAN
ANAN	CH	FANCY	JWD	NEWS	M-PAT	PROSPECT	SKE	TH	VARO
AOT	CHARAN	FMT	KAMART	NEX	MPIC	PTL	SKN	THAI	VIBHA
APCO	CHAYO	FN	KBSPIF	NFC	M-STOR	QHHR	SKY	THE	VNG
APEX	CHG	FORTH	KC	NPK	NC	QHOP	SLP	THG	VPO
APURE	CI	FTI	KDH	NSL	NCAP	QHPF	SM	THL	VRANDA
AQ	CITY	FTREIT	KEX	KKC	NCH	RAM	SMT	TIF1	W
ASAP	CIVIL	FUTUREPF	KIAT	KPNPF	NER	RBF	SNP	TIPH	WAVE
ASEFA	CK	GAHREIT	KISS	KTBSTMR	NEW	RCL	SO	TK	WFX
ASIA	CKP	GENCO	KWM	KTIS	NEX	RICHY	SOLAR	TKC	WGE
ASIMAR	CMAN	GIFT	KYE	KWC	NFC	RJH	SPCG	TKN	WHABT
ASW	CMR	GL	LALIN	KYE	NNCL	ROCK	SPG	TLHPP	WHAIR
AURA	CNT	GLAND	LEE	LAUN	NOVA	ROH	SPRIME	TU	WHART
B52	CPH	GLOBAL	LEO	LEE	LEE	NRF	ROJNA	SQ	TMD
BA	CPL	GLOCON	LIT	LHHOTEL	NSL	RPC	SRIPANWA	TNPC	WORK
BAREIT	CPNCG	GRAMMY	LOXLEY	LHPF	NTV	RPH	SSC	TNPF	WORLD
BBGI	CPNREIT	GRAND	LPH	LHSC	NUSA	RS	SSPF	TOA	WP
BCT	CPT	GREEN	LST	LOXLEY	NV	RSP	SSSTR	TPAC	WPH
BDMS	CPTGF	GROREIT	MACO	LPF	NVD	RT	STANLY	TPBI	XPG
BEAUTY	CPW	GVREIT	MANRIN	LPH	NYT	S	STARK	TIPL	
BEC	CRANE	GYT	MATI	LST	OHTL	S11	STEC	TIPIP	
BEM	CRC	HFT	MAX	LUXF	OISHI	SA	STECH	TPOLY	

Source : Thai Institute of Directors

คำชี้แจง ข้อมูลบริษัทที่เข้าร่วมโครงการแนวร่วมปฏิบัติของภาคเอกชนไทยในการต่อต้านทุจริต (Thai CAC) ของสมาคมส่งเสริมสถาบันกรรมการบริษัทไทย ข้อมูล ณ วันที่ 24 ตุลาคม 2565 มี 2 กลุ่ม คือ

- ได้ประกาศเจตนาสมัครเข้าร่วม CAC
- ได้รับการรับรอง CAC