

# MARKET TALK

## กลยุทธ์การลงทุน



### ทำพอร์ตให้เบา ก่อนไปเที่ยววันหยุดยาว

เชื่อว่า SET Index ยังอยู่ในภาวะที่ผันผวน และการที่เราทำสิ่งหยุดยาว 3 วัน น่าจะทำให้พอร์ต Trading มีความเสี่ยงเพิ่มขึ้น คาด SET Index อยู่ในกรอบ 1415 - 1430 จุด Top Pick เลือกหุ้นที่เป็นหลุมหลบภัยอย่าง BBL, BH และ LH

#### ASPS TOP PICKS

Top Picks	Close	Fair value	Upside	2023F			
				EPS	PER	PBV	Div yield
(B)	(B)	(B)	(%)	(B)	(X)	(X)	(%)
BBL	168.50	199.00	18.1%	21.03	8.01	0.59	3.6%
BH	262.00	304.16	16.1%	8.87	29.55	8.85	1.7%
LH	7.55	10.10	33.7%	0.59	12.81	1.73	6.6%

#### WORLD OF TECHNICAL

- เมื่อวานดัชนีลงด้วย Vol. เบา ต่ำกว่าค่าเฉลี่ย 2 สัปดาห์ การย้ายฐานไม่เปิดความเสี่ยง และมี Downside จำกัด 1410 จุด เข้านี้แรงเหวี่ยงไม่น่าหลุดรอฟัน แต่ยังมีจำกัดแนวต้าน 1430-1434 จุด
- ภาพรายเดือนรอกะลุตัน 1450 จุด เพื่อเปิด Upside เป้าหมาย 1484-1494 จุด แต่รอบนี้ยังเสี่ยงติดเพื่อลง

		แนวรับ	แนวต้าน
SET Index		1,415/1,410	1,430-1,434
		เปิดสถานะ: (B)	เป้าทำกำไร (B) Cut loss (B)
Technical Buy :	M	44.50	47.50 43.50
Technical Buy :	PLANB	8.00	8.35 7.80

STATISTICS WATCH

- Short-Sell
- Stock & Warrants Update
- Top20 NVDR Update
- Turnover List & Trading Alert
- Cyclical Watch
- Calendar

🕒 20 ตุลาคม 2566

#### ดัชนีตลาดหุ้น

	ล่าสุด	-1D	-1W
ไทย (SET)	1,423.0	-1.0	-0.9
จีน (SHCOMP)	3,005.4	-1.7	-3.3
ฮ่องกง (HSI)	17,295.9	-2.5	-5.2
ญี่ปุ่น (NIKKEI225)	31,430.6	-1.9	-3.3
ฝรั่งเศส (CAC40)	6,921.4	-0.6	-2.6
เยอรมัน (DAX)	15,045.2	-0.3	-2.5
ดาวโจนส์ (DJI)	33,547.0	-0.8	-0.7
เอส แอนด์ พี 500(SPX)	4,342.3	0.0	-0.9

ที่มา: TQ professional

---

#### ราคาสินค้าโภคภัณฑ์

	ล่าสุด	-1D	-1W
<b>ตลาด Spot</b>			
West Texas (US\$/บาร์เรล)	88.3	0.0	6.5
Brent (US\$/บาร์เรล)	93.0	1.9	7.9
น้ำมันดูไบ (US\$/บาร์เรล)	91.0	0.0	4.1
Baltic Dry Index	2,071.0	-1.6	7.0
ทองคำ (US\$/toz)	1,973.3	1.3	5.6
ทองคำแท่ง (บาท)	33,600.0	0.9	4.2
LME Zinc (US\$/ตัน)	2,448.0	0.0	-1.0
Palm oil (US\$/mt ton)	794.5	0.7	6.4
Soybean (US\$/Bushel)	1.0	1.0	-3.9
Steel-HRC	778.0	0.0	2.2
Sugar (US\$/ถุง 50 กก)	741.8	0.0	4.3

ที่มา: TQ professional

---

#### ยอดซื้อขายสุทธิของนักลงทุนต่างชาติในตลาดหุ้นเอเชีย

(ล้านบาท)	ล่าสุด	-1W	YTD
Thailand	77.0	5.5	-386.9
Indonesia	-99.5	-111.1	6,539.0
S. Korea	177.1	-131.4	-27,363.1
Taiwan	-323.5	280.2	-62,764.3

---

#### ยอดซื้อ-ขายสุทธิของนักลงทุนแต่ละประเภท

(ล้านบาท)	ล่าสุด	-1D	-1W
นักลงทุนต่างชาติ	-1,897	2,800	-1,760
สถาบันในประเทศ	-642	-596	1,895
นักลงทุนรายย่อย	2,655	-2,155	-334
บัญชีบริษัทหลักทรัพย์	-116	-49	199

---

#### ตลาดเงิน

อัตราดอกเบี้ยอ้างอิง		ดอกเบี้ยเงินฝากและเงินกู้	
ดอกเบี้ยเฟด	5.00%	ออมทรัพย์	0.35%
อาร์ พี 1 วัน	2.50%	ประจำ 3 เดือน	0.95%
		ประจำ 1 ปี	1.35%

---

#### ผลตอบแทนพันธบัตรรัฐบาลไทย

6 เดือน	2.39%	MLR	3.85%
1 ปี	2.46%	MOR	7.30%
3 ปี	2.70%		
5 ปี	2.93%		
10 ปี	3.38%		

ที่มา: thaibtc, BBL

ข้อมูลในเอกสารฉบับนี้ รวบรวมมาจากแหล่งข้อมูลที่น่าเชื่อถือ อย่างไรก็ดี บริษัทหลักทรัพย์ เอเชีย พลัส จำกัด ไม่สามารถที่จะยืนยันหรือรับรองความถูกต้องของข้อมูลเหล่านี้ได้ ไม่ว่าประการใดๆ บทวิเคราะห์ในเอกสารนี้ จัดทำขึ้นโดยอ้างอิงหลักเกณฑ์ทางวิชาการเกี่ยวกับหลักการวิเคราะห์ และมีได้เป็นการชี้แนะ หรือเสนอแนะให้ซื้อหรือขายหลักทรัพย์ใดๆ การตัดสินใจหรือขายหลักทรัพย์ใดๆ ของผู้อ่าน ไม่ว่าจะเกิดจากการอ่านบทความในเอกสารนี้หรือไม่ก็ตาม ล้วนเป็นผลจากการใช้วิจารณญาณของผู้อ่าน โดยไม่มีส่วนเกี่ยวข้องกับหรือผู้ประเภผู้พิทักษ์ใดๆ บริษัทหลักทรัพย์ เอเชีย พลัส จำกัด ไม่ว่ากรณคดี

# MARKET TALK

## กลยุทธ์การลงทุน



### ทำพอร์ตให้เบา ก่อนไปเที่ยววันหยุดยาว

ปัจจัยที่สร้างความผันผวนหลักให้กับตลาดช่วงนี้ยังเป็นเรื่อง อิสราเอล-ฮามาส ซึ่งมองไปข้างหน้ายังไม่เห็นสัญญาณเชิงบวก เฉพาะอย่างยิ่งในช่วงที่เราจะหยุดยาว 3 วัน สถานการณ์อาจเปลี่ยนแปลงไปได้มาก ดังนั้นในส่วนของพอร์ต Trading ควรทำให้พอร์ตให้เบาลงเพื่อลดความเสี่ยง สำหรับปัจจัยอื่นที่ต้องกลับมาให้น้ำหนักคือเรื่อง ความผันผวนของค่าเงินในภูมิภาคอาเซียน ซึ่งได้รับอิทธิพลจากการที่ Bond Yield ระยะยาวของสหรัฐปรับตัวสูงขึ้นต่อเนื่อง บวกกับท่าทีของประธาน Fed ที่ยังไม่ปิดทางขึ้นดอกเบี้ยเสียทีเดียว ส่งผลทำให้เงิน ริงกิตของมาเลเซีย และ รูเปียห์ ของอินโดนีเซียอ่อนค่าลง ส่วนเงินบาทเชื่อว่ามีโอกาสที่จะผันผวนได้อีกครั้งหนึ่ง หลังลงมาจากบริเวณ 37 บาท/USD มาอยู่บริเวณ 36.4 บาท/USD ทั้งนี้ในภาวะที่อัตราแลกเปลี่ยนผันผวนอาจทำให้ Fund Flow ไม่ไหลกลับเข้ามา ส่วนอีกเรื่องที่ต้องตามคือ Digital Wallet ที่ยังมีความไม่ชัดเจน

เชื่อว่า SET Index ยังอยู่ในภาวะที่ผันผวน และการที่เราทำลิ่งหยุดยาว 3 วัน น่าจะทำให้พอร์ต Trading มีความเสี่ยงเพิ่มขึ้น คาด SET Index อยู่ในกรอบ 1415 – 1430 จุด Top Pick เลือกลุ่มที่เป็นหลุมหลบภัยอย่าง BBL, BH และ LH

🕒 20 ตุลาคม 2566

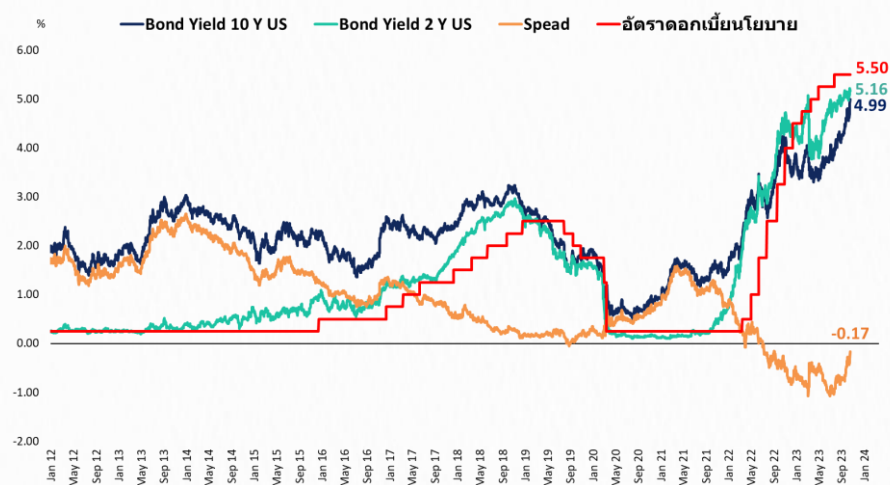
**SUPPORT & RESISTANCE**

แนวรับ	1,415/1,410 จุด
แนวต้าน	1,430-1,434 จุด

**TOP PICKS**

BBL	FV@B 199.00
BH	FV@B 304.16
LH	FV@B 10.10

### Bond Yield สหรัฐฯ 10 ปี ไกล่แตะ 5% ทำสถิติสูงสุดในรอบ 16 ปี



ที่มา: Bloomberg , สายงานวิจัย บล. เอเชีย พลัส

### RESEARCH DIVISION

บริษัทหลักทรัพย์ เอเชีย พลัส  
 เกิดศักดิ์ กวีธีระธรรม  
 นักวิเคราะห์ปัจจัยพื้นฐานด้านตลาดทุน และทางเทคนิค  
 เลขทะเบียนนักวิเคราะห์: 004132

ภราดร เตียรณปราโมทย์  
 นักวิเคราะห์ปัจจัยพื้นฐานด้านหลักทรัพย์  
 เลขทะเบียนนักวิเคราะห์: 075365

ภวัต ภัทราพงศ์  
 นักวิเคราะห์ปัจจัยพื้นฐานด้านหลักทรัพย์  
 เลขทะเบียนนักวิเคราะห์: 117985

สิริลักษณ์ พันธวงศ์  
 ผู้ช่วยนักวิเคราะห์

ข้อมูลในเอกสารฉบับนี้ รวบรวมมาจากแหล่งข้อมูลที่เชื่อถือได้ อย่างไรก็ดี บริษัทหลักทรัพย์ เอเชีย พลัส จำกัด ไม่สามารถที่จะยืนยันหรือรับรองความถูกต้องของข้อมูลเหล่านี้ได้  
 ไม่ว่าประการใดๆ บทวิเคราะห์ในเอกสารนี้ จัดทำขึ้นโดยอ้างอิงหลักเกณฑ์ทางวิชาการเกี่ยวกับหลักการวิเคราะห์ และมิได้เป็นการชี้แนะ หรือเสนอแนะให้ซื้อหรือขายหลักทรัพย์ใดๆ  
 การตัดสินใจซื้อหรือขายหลักทรัพย์ใดๆ ของผู้อ่าน ไม่ว่าจะเกิดจากการอ่านบทความในเอกสารนี้หรือไม่ก็ตาม ล้วนเป็นผลจากการใช้วิจารณญาณของผู้อ่าน โดยไม่มีส่วน  
 เกี่ยวข้องหรือพัวพันใดๆ กับ บริษัทหลักทรัพย์ เอเชีย พลัส จำกัด ไม่ว่ากรณคดี



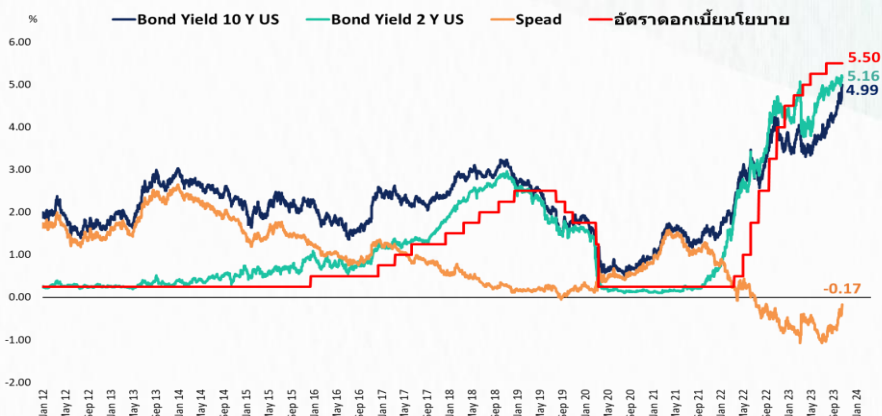
# MARKET TALK

## กลยุทธ์การลงทุน

### FED ส่งสัญญาณ Hawkish ทำให้สินทรัพย์เสี่ยงร่วงลงต่อ

วานนี้ตลาดหุ้นทั่วโลกปรับตัวลงแรงอย่างต่อเนื่อง โดยสหรัฐฯปรับตัวลง 0.7%-1.5% ฝรั่งเศสปรับตัวลง 0.3%-1.2% หนะที่ฝั่งเอเชียเช่นนี้ ญี่ปุ่น -0.9% ออสเตรเลีย -1.2% เกาหลีใต้ -2.0% ซึ่งปัจจัยกดดันมาจากวานนี้ ประธาน FED กล่าวในการประชุมที่สมาคมเศรษฐกิจแห่งนิวยอร์ก (Economic Club of New York) ว่า ภาวะเศรษฐกิจที่แข็งแกร่งและตลาดแรงงานที่ยังคงตึงตัวของสหรัฐฯจะเป็นปัจจัยสนับสนุนให้ FED ปรับขึ้นอัตราดอกเบี้ยอีก พร้อมกับกล่าวว่าเงินเฟ้อของสหรัฐฯยังอยู่ในระดับสูงเกินไป และ FED จะยังคงมุ่งมั่นในการควบคุมเงินเฟ้อให้อยู่ในเป้าหมายของเฟดที่ระดับ 2% (อัตราเงินเฟ้อปัจจุบันของสหรัฐฯ +3.7%YoY) ซึ่งท่าทีของประธาน Fed ที่ส่งสัญญาณ HAWKISH ทำให้ BOND YIELD สหรัฐฯ 10 ปี อยู่ระดับ 4.99% ทำสถิติสูงสุดในรอบ 16 ปี ดังรูปด้านล่าง

Bond Yield สหรัฐฯ 10 ปี ไกลแตะ 5% ทำสถิติสูงสุดในรอบ 16 ปี



ที่มา: Bloomberg , สายงานวิจัย บล. เอเชีย พลัส

ขณะที่ฝั่ง FED Watch tool ตลาดคาดว่า FED มีโอกาสคงดอกเบี้ยในการประชุมเดือนหน้า(ความน่าจะเป็นที่จะคงดอกเบี้ย 92.2%) ขณะที่การประชุมรอบ ธ.ค.66 และช่วงต้นปีหน้ามีการขยับความน่าจะเป็นที่จะขึ้นอัตราดอกเบี้ยสู่ระดับ 5.75%(ดังกรอบสีแดงในรูปด้านล่าง)

### FED WATCH TOOL

MEETING PROBABILITIES										
MEETING DATE	375-400	400-425	425-450	450-475	475-500	500-525	525-550	550-575	575-600	600-625
11/1/2023		0.0%	0.0%	0.0%	0.0%	0.0%	92.2%	7.8%	0.0%	0.0%
12/13/2023	0.0%	0.0%	0.0%	0.0%	0.0%	0.0%	76.9%	21.8%	1.3%	0.0%
1/31/2024	0.0%	0.0%	0.0%	0.0%	0.0%	0.0%	63.4%	31.5%	4.9%	0.2%
3/20/2024	0.0%	0.0%	0.0%	0.0%	0.0%	13.9%	56.4%	25.7%	3.9%	0.2%
5/1/2024	0.0%	0.0%	0.0%	0.0%	5.2%	29.6%	45.0%	17.6%	2.5%	0.1%
6/12/2024	0.0%	0.0%	0.0%	2.2%	15.6%	36.2%	33.3%	11.2%	1.5%	0.1%
7/31/2024	0.0%	0.0%	0.9%	7.9%	24.3%	35.0%	23.9%	7.1%	0.9%	0.0%
9/18/2024	0.0%	0.5%	4.8%	17.1%	30.3%	28.8%	14.5%	3.6%	0.4%	0.0%
11/7/2024	0.4%	3.7%	13.9%	26.9%	29.2%	18.2%	6.4%	1.2%	0.1%	0.0%
12/18/2024	0.2%	2.1%	8.9%	20.5%	28.0%	23.6%	12.2%	3.8%	0.7%	0.1%

ที่มา: FED WATCH TOOL , สายงานวิจัย บล. เอเชีย พลัส

# MARKET TALK

## กลยุทธ์การลงทุน

ด้วยประเด็นดังกล่าว ทำให้เบ็ดเงินไหลออกจากสินทรัพย์เสี่ยงอย่างมีนัยยะ สอดคล้องกับค่าเงินของฝั่งเอเชีย ทั้งอินโดนีเซีย(รูปีเยอ) และมาเลเซีย(ริงกิต) ที่อ่อนค่าแรง หนุนธนาคารกลางของทั้ง 2 ประเทศต้องเร่งขึ้นอัตราดอกเบี้ย ดังนั้นค่าเงินบาทจึงมีโอกาสอ่อนค่าอีกในระยะถัดไป และหนุนให้ FLOW ต่างชาติชะลอการไหลเข้าตลาดหุ้นไทยได้

*สรุป FED ส่งสัญญาณ HAWKISH ถือเป็น Surprise ตลาดการเงิน และกดดันสินทรัพย์เสี่ยงทั่วโลกอีกครั้ง หนุน Bond Yield 10 ปีสหรัฐฯ เติบโตขึ้นทำจุดสูงสุดในรอบ 16 ปี ในส่วนของ SET Index คาดถูกกดดันจากประเด็นดังกล่าว ขณะที่ราคาดัชนีอยู่ในช่วงขาลง และพยายามสร้างฐาน ฝ่ายวิจัยฯ แนะนำลดสัดส่วนหุ้น และเพิ่มการถือเงินสดอีกราว 10-20% โดยวันนี้มองกรอบการเคลื่อนไหวไว้ที่ระดับ 1415 - 1430 จุด*

### ช่วงหยุดยาวยังต้องติดตาม Geopolitical Risk อย่างใกล้ชิด

ความขัดแย้งระหว่างอิสราเอล-ฮามาส ยังคงยืดเยื้อต่อเนื่องเข้าสู่วันที่ 13 ท่ามกลางสถานการณ์ที่รุนแรงมากขึ้นเรื่อยๆ โดยจำนวนผู้เสียชีวิตทะลุ 5,000 ราย และมีผู้บาดเจ็บเป็นจำนวนมาก จนทำให้ประชาชนในหลายเมืองใหญ่ทั่วโลกออกมาร่วมเดินขบวนประท้วงตามท้องถนน เพื่อเรียกร้องให้อิสราเอลหยุดโจมตีฉนวนกาซา พร้อมกับแสดงจุดยืนเคียงข้างชาวปาเลสไตน์ ขณะที่รัสเซียได้มีการส่งสิ่งของที่เป็นอาทิ ข้าว น้ำตาล เส้นพาสตา รวมกว่า 27 ตัน ถูกลำเลียงไปที่ฮัยปต์ ก่อนที่จะส่งมอบให้กับหน่วยกาชาด เพื่อบรรเทาทุกข์และช่วยเหลือชาวปาเลสไตน์

ทั้งนี้ นายกรัฐมนตรีอิสราเอลกล่าวว่า การทำสงครามจะใช้เวลายาวนาน ขณะที่ ปธน.สหรัฐฯ เตรียมแถลงชี้แจงกับประชาชนอย่างเป็นทางการในวันนี้ ในการแสดงจุดยืนของความเป็นหนึ่งเดียวกับอิสราเอลและยูเครน

ภาวะสงครามที่ตั้งตัวจนถึงปัจจุบัน ยังต้องติดตามอย่างใกล้ชิดโดยเฉพาะในช่วงวันหยุดยาวนี้ เนื่องจากเป็นหนึ่งในปัจจัยสำคัญที่ทำให้ราคาน้ำมันปรับตัวสูงขึ้นต่อเนื่อง โดยนับตั้งแต่ช่วงต้นสัปดาห์ติดตัวขึ้นมาราว 2.5%Wtd นอกจากนี้ยังส่งผลกระทบต่อสินทรัพย์เสี่ยงให้เกิดความผันผวนหนัก

# MARKET TALK

## กลยุทธ์การลงทุน

### ราคาน้ำมันดิบ Brent คืดตัวขึ้นต่อเนื่อง



ที่มา: ASPEN, สายงานวิจัย น. เอเชีย พลัส

สรุป ความเสี่ยงเชิงภูมิรัฐศาสตร์ที่ทวีความรุนแรงมากขึ้น และยังมีแนวโน้มยืดเยื้อยาวนาน ดังนั้นในช่วงที่ภาวะที่สงครามตึงตัวเช่นนี้จึงต้องติดตามสถานการณ์อย่างใกล้ชิด เนื่องจากหากพัฒนาการของสงครามขยายวงกว้างไปยังระดับภูมิภาค อาจกดดันสินทรัพย์เสี่ยงผันผวน รวมถึงราคาน้ำมันดิบอาจพุ่งขึ้นแรงได้

### SET Index มีปัจจัยรบกวนก่อนหยุดยาว

วันนี้ SET Index เติบโตแรงกดดันทั้งจากปัจจัยภายนอกและภายในประเทศก่อนวันหยุดยาว

- ปัจจัยกดดันภายนอก จากความกังวลสงครามอิสราเอลที่ยืดเยื้อ พร้อมกับการที่ประธาน Fed ยืนยันว่าจะใช้ทุกวิธีในการสกัดกั้นเงินเฟ้อระยะยาวให้กลับมาอยู่ที่ระดับ 2% (ปัจจุบันเดือน ก.ย. เงินเฟ้อสหรัฐ 3.7%)
- ปัจจัยกดดันในประเทศ มีการเลื่อนแจกดิจิทัลวอลเล็ต โดยระบบไม่พร้อม ไร้ข้อสรุปแหล่งเงิน ซึ่งอาจคลอดไม่ทัน 1 ก.พ. 67 ประเด็นดังกล่าวกดดัน หุ่นที่คาดหวังประโยชน์จากประเด็นดิจิทัลวอลเล็ตช่วงสั้นๆ

ขณะที่ SET Index เวลาก่อนหยุดยาวมูลค่าซื้อขายมักจะแห้งๆ เนื่องจากนักลงทุนลดการซื้อขาย เพื่อปิดความเสี่ยงในวันหยุดที่ไม่สามารถควบคุมได้ สะท้อนได้จากวันที่ 12 ต.ค. ก่อนหยุดยาวที่ผ่านมา ตลาดหุ้นไทยมีมูลค่าซื้อขายเพียง 3.6 หมื่นล้านบาทเท่านั้น และสถิติก่อนหยุดยาว SET มักแกว่งตัวในกรอบแคบๆ เฉลี่ยราว 1.62 จุดเท่านั้น

# MARKET TALK

## กลยุทธ์การลงทุน

### มูลค่าซื้อขายบางและ SET ซึมๆ ก่อนหยุดยาวเสมอ


Date	Close	Chg.	%Chg.	Total Value	Value (Chg.)
21/10/2022	1,591.32	-1.41	-0.09	50,276,014,781	-24%
02/12/2022	1,641.63	-6.81	-0.41	53,751,473,888	-29%
09/12/2022	1,623.13	2.64	0.16	50,596,029,812	19%
30/12/2022	1,668.66	7.46	0.45	77,659,932,324	56%
03/03/2023	1,606.88	-5.76	-0.36	57,819,871,822	-14%
12/04/2023	1,592.67	-4.43	-0.28	44,757,159,398	24%
28/04/2023	1,529.12	-2.11	-0.14	45,045,774,816	3%
03/05/2023	1,533.30	4.87	0.32	54,979,373,151	38%
02/06/2023	1,531.20	9.8	0.64	42,527,140,718	-12%
27/07/2023	1,543.27	18.68	1.23	62,686,593,087	52%
11/08/2023	1,535.16	1.75	0.11	61,828,058,766	7%
12/10/2023	1,450.75	-5.24	-0.36	36,906,333,843	-31%
<b>Average</b>		<b>1.62</b>	<b>0.11%</b>		

ที่มา: SET, สายงานวิจัย บล. เอเชีย พลัส

สรุป SET Index มีปัจจัยรบกวนก่อนหยุดยาว ส่งผลให้การขยับขึ้นของดัชนีทำได้ยาก  
 ประเมินกรอบการเคลื่อนไหววันนี้ที่ 1415 – 1430 จุด

# WORLD OF TECHNICAL

## กลยุทธ์ลงทุนทางเทคนิค



### SET INDEX



แนวรับ: 1415/1410 จุด      แนวต้าน: 1430-1434 จุด

### M



แนวรับ: 44.50 บาท      แนวต้าน: 47.50 บาท

### PLANB



แนวรับ: 8.00 บาท      แนวต้าน: 8.35 บาท

🕒 20 ตุลาคม 2566

#### ประเด็นวิเคราะห์:

- เมื่อวานดัชนีลงด้วย Vol. เบา ต่ำกว่าค่าเฉลี่ย 2 สัปดาห์ การเข้าฐานไม่เปิดความเสี่ยง และมี Downside จำกัด 1410 จุด เข้านี้แรงเหวี่ยงไม่น่าหลุดรอฟื้น แต่ยังมีจำกัดแนวต้าน 1430-1434 จุด
- ภาพรายเดือนรอทะลุต้าน 1450 จุด เพื่อเปิด Upside เป้าหมาย 1484-1494 จุด แต่รอบนี้ยังเสี่ยงติดเพื่อลง

#### สรุป:

- กรณีซื้อที่ฐานต่ำกว่า 1420 จุด แนะนำ Run Trend รอขายทำกำไรตามต้านหลัก 1484-1494 จุด

#### Technical signal: ซื้อ

#### ประเด็นวิเคราะห์:

- M ทำฐานได้แกร่ง พร้อมสัญญาณบวกจากการดึงกลับขึ้นเหนือ EMA 10 วัน เน้นยอมรับหากทยอยมาโซน 44.50 บาท เพื่อคาดหวังรอบ Trading ไปอย่างน้อยบริเวณ High ล่าสุดที่ 47.50 บาท
- สัญญาณกลับตัวจาก Bullish Divergence ใน MACD และ RSI

#### คำแนะนำ:

- แนวรับ 44.50 บาท เป้าทำกำไร 47.50 บาท Cut Loss เมื่อแตะที่ 43.50 บาท

#### Technical signal: ซื้อ

- PLANB ดึงกลับจากบริเวณแนวรับสำคัญที่ 7.50 บาท ปิดเป็นแท่งเทียน Doji เง่าลงยาวสะท้อน Downside ที่จำกัด แนะนำรอที่ 8.00 บาท คาดหวังรอบกลับตัวไปที่ 8.35 บาท (บริเวณ Fibonacci Retracement 38.20%)
- RSI พ้นตัวกลับจากเขต Oversold

#### คำแนะนำ:

- แนวรับ 8.00 บาท เป้าทำกำไร 8.35 บาท Cut Loss เมื่อแตะที่ 7.80 บาท

ข้อมูลในเอกสารฉบับนี้ รวบรวมมาจากแหล่งข้อมูลที่เชื่อถือได้อย่างไรก็ตาม บริษัทหลักทรัพย์ เอเชีย พลัส จำกัด ไม่สามารถที่จะยืนยันหรือรับรองความถูกต้องของข้อมูลเหล่านี้ได้  
 ไม่ว่าประการใดๆ บทวิเคราะห์ในเอกสารนี้ จัดทำขึ้นโดยอ้างอิงหลักเกณฑ์ทางวิชาการเกี่ยวกับหลักการวิเคราะห์ และมิได้เป็นการชี้นำ หรือเสนอแนะให้ซื้อหรือขายหลักทรัพย์ใด  
 การตัดสินใจซื้อหรือขายหลักทรัพย์ใดๆ ของผู้อ่าน ไม่ว่าจะเกิดจากการอ่านบทความในเอกสารนี้หรือไม่ก็ตาม ล้วนเป็นผลจากการใช้วิจารณญาณของผู้อ่าน โดยไม่มีส่วน  
 เกี่ยวข้องหรือพัวพันใดๆ กับ บริษัทหลักทรัพย์ เอเชีย พลัส จำกัด ไม่ว่ากรณีใด

# WORLD OF TECHNICAL

## กลยุทธ์ลงทุนทางเทคนิค



### ASPS TECHNICAL PORTFOLIO

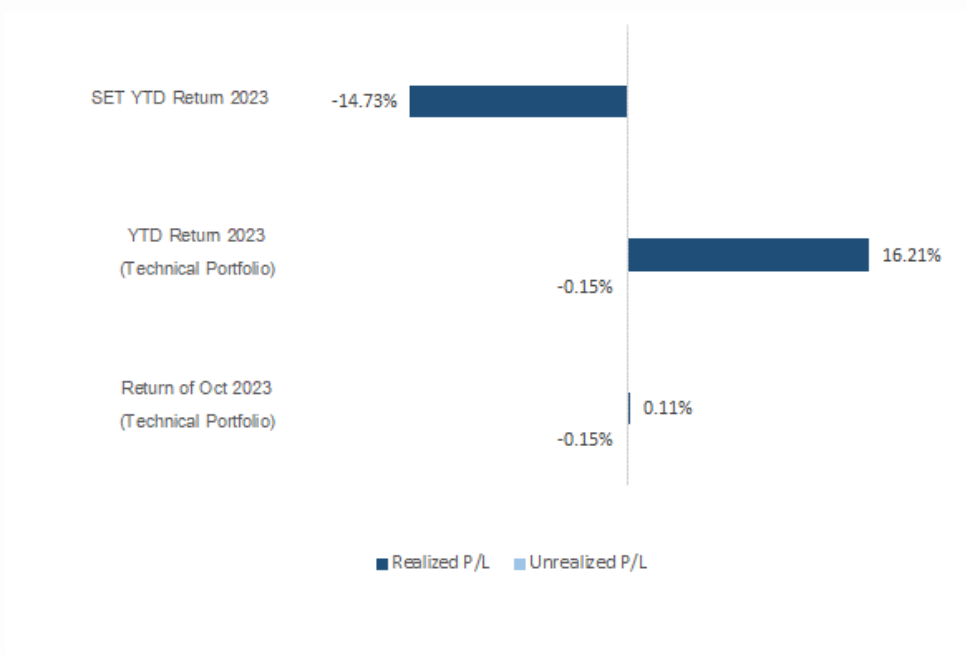
Date	Stock	Target Price	Cut Loss/	Price Start	Price Close	Return %	Weight	Action
<b>TECHNICAL BUY SIGNAL</b>								
20-Oct-23	M	47.50	43.50	N.A.	45.00	N.A.	7.50%	แนวรับ 44.50 บาท
20-Oct-23	PLANB	8.35	7.80	N.A.	8.10	N.A.	7.50%	แนวรับ 8.00 บาท
19-Oct-23	BEC	6.65	5.90	6.15	6.15	0.00%	7.50%	เปิดสถานะได้ที่ 6.15 บาท
19-Oct-23	SPRC	8.65	8.05	8.20	8.10	-1.22%	7.50%	เปิดสถานะได้ที่ 8.20 บาท
19-Oct-23	KTC	50.50	45.75	N.A.	45.75	N.A.	7.50%	Follow Buy 47.50 บาท
18-Oct-23	NER	5.10	4.68	N.A.	4.86	N.A.	7.50%	รับบริเวณ 4.76 บาท
18-Oct-23	MEGA	48.00	44.25	45.00	44.50	-1.11%	7.50%	เปิดสถานะได้ที่ 45 บาท
18-Oct-23	CPN	67.00	62.50	64.00	63.50	-0.78%	7.50%	เปิดสถานะได้ที่ 64.00 บาท
18-Oct-23	SCGP	38.75	34.75	N.A.	35.00	N.A.	7.50%	Follow Buy 35.75 บาท
17-Oct-23	ROJNA	7.00	6.40	6.65	6.40	-3.76%	7.50%	ปิดสถานะ*
17-Oct-23	PTTGC	34.50	32.00	N.A.	33.50	N.A.	7.50%	ปิดสถานะ*
17-Oct-23	AUCT	10.60	9.70	N.A.	10.10	N.A.	7.50%	ปิดสถานะ*
17-Oct-23	TASCO	17.70	16.50	17.00	16.70	-1.76%	7.50%	ปิดสถานะ*
<b>TECHNICAL SELL SIGNAL</b>								

\*หมายเหตุ: หากราคาไม่ถึงเป้าหมายที่กำหนดภายใน 3 วัน แนะนำปิดสถานะเพื่อลดความเสี่ยง

\*\*ปรับกลยุทธ์: เปลี่ยนจุดเข้าซื้อหรือจุดขาย

ที่มา: สายงานวิจัย บล. เอเชีย พลัส

### ACCUMULATED RETURN OF TECHNICAL PORTFOLIO



ที่มา: สายงานวิจัย บล. เอเชีย พลัส



# WORLD OF TECHNICAL

## กลยุทธ์ลงทุนทางเทคนิค



### SET50 Index Futures



แนวรับ : 868-870 จุด

แนวต้าน : 883-886 จุด

### Single Stock Futures



แนวรับ : 35 บาท

แนวต้าน : 38.75 บาท

### Gold Online Futures



แนวรับ : \$1950/\$1935

แนวต้าน : \$2000/\$2025

### S50Z23 : LONG

ประเด็นวิเคราะห์:

- ปีนี้ Flow ผันพวนหนัก เมื่อวานกลับมา Short สุทธิ 15,833 สัญญา (กลับมาปิด Long) หลังวานก่อนเพิ่ม Long สุทธิ 18,566 สัญญา
- วันนี้ยังมีแรงเหวี่ยงปิดความเสี่ยงช่วงหยุดยาว คาดไม่หลุดฐาน 868-870 จุด เป็นระยะทำฐานเพื่อรอติดกลับ ราย ชม. จำกัด Upside 883 จุด

คำแนะนำ:

- กุน Long เวลีย์ที่ 880 จุด รอทำกำไรช่วงติดสู่ 886-895 จุด กรณีจะ Long เวลีย์เพิ่ม และรอ 868-870 จุด Cut Loss เมื่อหลุด 866 จุด

### SCGPZ23 : LONG

ประเด็นวิเคราะห์:

- พักตัวภายใต้แท่งเทียน Outside Bar คาดอยู่ในช่วง Set up รอเลือกทางขึ้นต่อหลังจากที่ราคาปรับฐานลงมาอีกจนเข้าใกล้แนวรับสำคัญ
- สัญญาณ Bullish Divergence ใน MACD

คำแนะนำ:

- แนะนำ Long SCGPZ23 เมื่อผ่าน 35.75 บาท เป้าทำกำไร 38.75 บาท Cut 0.75 บาทจากกุน

### GOZ23 : LONG

ประเด็นวิเคราะห์:

- อีตราเอล-ฮามาส ยังคงรุนแรง หลังอีตราเอลบุกกลุ่มกั๊งภาคพื้นดิน-น้ำ-อากาศ และยังไม่มีการเจรจายุติความขัดแย้ง เป็นบวกต่อทองคำ แต่ยังคงแรงกดดันจาก Bond Yield 10 ปี ที่ใกล้แตะ 5%
- GOZ23 พุ่งนำราคาทองโลก High แตะ \$2000 แต่ค่าดราตาทองโลกจะติดแรงขาย ณ \$2000 รอดูแนวโน้ม คาดจะเกิดแรงกดร่วมจากดัชนีค่าเงินดอลลาร์ที่มีโอกาสแข็งค่าแตะ 107 จุด

คำแนะนำ:

- Short เวลีย์ \$1968 ถูก Cut หลังทะลุ \$1990
- พอร์ตว่างรอกำหนดสถานะ หลังวันหยุดยาว

# WORLD OF TECHNICAL

## กลยุทธ์ลงทุนทางเทคนิค



### สถานะนักลงทุน

	SET50 Futures Long(Short) Position : Contract			Accumulated Long(Short)		
	Long	Short	Net	2 Days	1 Weeks	1 Months
Institution	39,057	34,198	4,859	-2,734	-798	-6,607
Foreign	120,266	136,099	-15,833	2,733	-9,119	-50,795
Retail	134,314	123,340	10,974	1	9,917	57,402

	Single Stock Futures Long(Short) Position : Contract			Accumulated Long(Short)		
	Long	Short	Net	2 Days	1 Weeks	1 Months
Institution	78,299	71,262	7,037	28,946	40,504	159,863
Foreign	11,952	10,537	1,415	8,206	13,696	87,642
Retail	62,173	70,625	-8,452	-37,152	-54,200	-247,505

ที่มา: สายงานวิจัย บล. เอเชีย พลัส

### Top 5 Most Active Value (BLOCK TRADE)

Stock	Value	Resistance	Support
1 PTTEP	1,919,596,150	173.00	168.00
2 CPALL	1,416,645,150	59.25	54.50
3 PTT	1,293,334,900	34.50	32.75
4 SCB	1,260,798,450	107.00	100.00
5 AOT	1,149,672,925	71.50	66.50

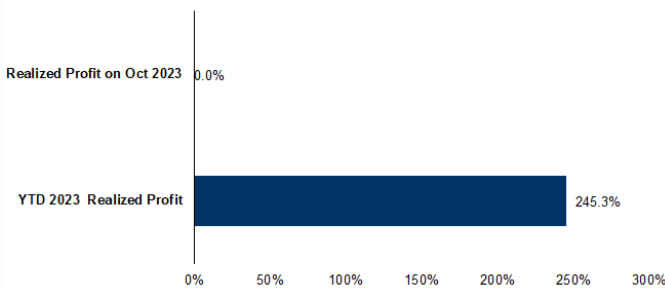
ที่มา: สายงานวิจัย บล. เอเชีย พลัส

### Top 20 Most Active Volume

Future	Settle Price	Basis	Vol	OI	OI Change	Leverage	Resistance	Support
1 TT8223	1.72	6.8	11,124	15,065	557	12.42	1.73	1.70
2 ESSO223	10.55	8.2	8,699	24,319	5,072	13.30	10.67	9.96
3 BANFU223	8.1	2.96	7,637	72,181	355	6.44	8.15	7.94
4 CHG223	3.13	19.3	3,556	4,142	1,485	19.63	3.11	3.03
5 PTT223	33.98	8.05	3,133	3,514	291	7.02	34.15	33.36
6 IRPC223	2.02	33.5	3,014	23,150	1,406	9.21	2.02	1.96
7 AAV223	2.12	18.6	2,233	42,651	2,513	7.99	2.13	2.09
8 CPF223	18.95	5.4	2,135	17,407	835	9.28	18.94	18.23
9 KT8223	19.51	9.25	2,057	13,887	291	19.83	19.31	
10 COM7223	28.48	1.72	1,531	4,271	583	28.54	28.70	
11 WHA223	5.29	7.55	1,528	10,216	496	7.88	5.42	5.25
12 HANA223	58.55	7.95	1,011	3,027	216	13.64	58.25	56.26
13 CPALL223	58.78	3.96	981	8,401	68	6.61	57.30	57.65
14 PSU223	9.9	16.2	857	3,104	80	6.92	10.35	9.68
15 GULF223	43.89	9.75	715	14,737	503	14.76	43.65	42.38
16 BCH223	20.4	7.9	713	2,043	-	16.03	20.59	20.20
17 TOP223	51.75	2.6	679	2,028	104	13.97	51.83	50.52
18 SIRI223	1.64	14.6	649	23,770	2,490	3.97	1.64	1.60
19 CBO223	66.5	14.3	638	2,988	196	16.71	67.50	65.42
20 AMATA223	25.57	262	619	1,867	221	18.21	26.00	24.09

ที่มา: สายงานวิจัย บล. เอเชีย พลัส

### TRACKING PERFORMANCE



หมายเหตุ การคำนวณผลตอบแทนจะใช้อัตราเปิดในวันแนะนำเป็นต้นทุน เทียบกับราคาปิดล่าสุด เป็นผลตอบแทนสะสมจนกว่าจะถึงวันที่ฝ่ายวิจัยแนะนำให้ปิดสถานะทำการปิดตลาด

### ภาพรวมการซื้อขาย SET50 Index

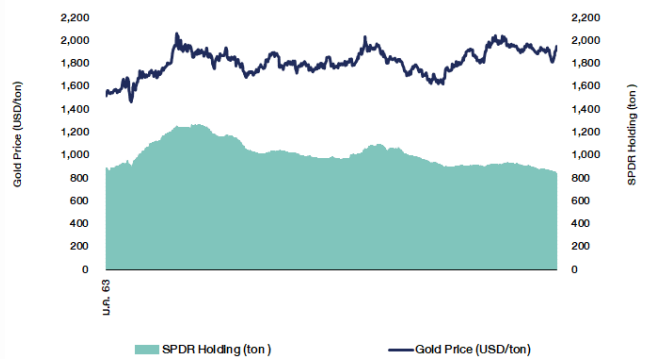
UNDERLYING	Close	Chg	%Chg	อุปทานซื้อขาย
SET50	877.98	-10.35	-1.18%	19/10/23

Symbol	Settle	Chg	%Chg	Vol.	OI	OI Chg
S50N23	958.42	0.0	0.0%	27	140	0
S50Q23	967.58	0.0	0.0%	6	39	0
S50U23	911.94	0.0	0.0%	44,415	81,230	0
S50Z23	879.40	-11.5	-1.3%	261,810	628,190	-8,649
S50H24	877.30	-11.5	-1.3%	22,849	68,584	-3,280
S50M24	876.10	-11.3	-1.3%	4,344	27,333	911

ที่มา: สายงานวิจัย บล. เอเชีย พลัส

### SPDR Gold Shares



ที่มา: สายงานวิจัย บล. เอเชีย พลัส

### RESEARCH DIVISION

บริษัทหลักทรัพย์ เอเชีย พลัส

เกิดศักดิ์ ทวีธีระธรรม

นักวิเคราะห์ปัจจัยพื้นฐานด้านตลาดทุน และทางเทคนิค  
เลขทะเบียนนักวิเคราะห์: 004132

ประสิทธิ์ รัตนกิจมงคล, CISA, CFA

นักวิเคราะห์ปัจจัยพื้นฐานด้านตลาดทุน และด้านเทคนิค  
เลขทะเบียนนักวิเคราะห์: 025917

นวลพรรณ น้อยรัชชกุล

นักวิเคราะห์ปัจจัยพื้นฐานด้านตลาดทุน และด้านเทคนิค  
เลขทะเบียนนักวิเคราะห์: 019994

ปวีริศา เลิศกิจคุณานนท์

นักวิเคราะห์ปัจจัยพื้นฐานด้านตลาดทุน และด้านเทคนิค  
เลขทะเบียนนักวิเคราะห์: 009579

ธนัฐธ เกิดเมตธ

นักวิเคราะห์ปัจจัยพื้นฐานด้านตลาดทุน  
เลขทะเบียนนักวิเคราะห์: 048495

## TOP20 NVDR UPDATE



20 ตุลาคม 2566

## Top 20 NVDR Net Buying Value (B m)

Stock	Date					
	19-ต.ค.	18-ต.ค.	17-ต.ค.	16-ต.ค.	12-ต.ค.	11-ต.ค.
WHA	224.7	27.1	-9.8	-4.5	27.3	-73.8
PTTEP	163.2	689.3	-261.3	257.0	-92.6	386.6
ADVANC	140.3	75.3	-18.4	-143.6	-121.6	128.0
HMPRO	96.9	-8.0	-23.0	21.6	-49.6	-72.9
CPAXT	75.0	8.0	-2.0	-27.5	42.6	32.7
ESSO	67.0	27.7	-18.5	16.9	-10.8	66.5
CPF	66.4	15.3	-4.4	-4.7	-36.3	330.8
JMT	59.3	-16.5	-194.7	152.9	-52.0	196.2
ICHI	35.2	11.6	5.6	-10.2	21.2	19.2
MASTER	34.9	0.9	5.8	-2.9	-3.1	3.2
PTG	33.4	10.0	0.0	-12.9	-4.1	18.6
SISB	31.2	-26.0	-4.4	-31.9	-17.3	-10.3
MTC	30.8	-9.1	-9.8	37.3	22.9	-62.4
OSP	28.4	157.2	3.3	-72.5	-74.5	-22.0
SAT	24.6	8.9	-0.6	-1.0	-2.0	0.2
PSP	24.0	-3.4	-0.8	1.5	1.6	10.0
BPP	20.2	20.5	1.0	-2.0	0.0	1.8
M	20.2	38.2	0.2	3.4	1.8	0.6
SABUY	18.4	4.8	-8.0	13.1	-20.1	12.2
TVO	18.3	8.7	2.8	0.0	0.0	0.6

## Top 20 NVDR Net Selling Value (B m)

Stock	Date					
	19-ต.ค.	18-ต.ค.	17-ต.ค.	16-ต.ค.	12-ต.ค.	11-ต.ค.
BBL	-236.0	-32.1	-89.6	-122.4	36.4	117.9
SCC	-181.6	38.7	209.6	-27.0	3.6	147.5
DELTA	-177.5	-10.0	-230.4	-88.2	-234.1	100.6
AOT	-154.2	-1.4	29.0	-86.8	-343.5	-19.1
HANA	-142.2	-30.4	-1,352.0	-306.0	-50.4	511.0
SCB	-141.3	-19.4	1.6	-102.5	-63.2	-135.7
CPALL	-91.9	137.4	-117.5	-73.4	-179.0	-5.1
IRPC	-91.3	-12.8	-19.0	-36.1	-19.6	15.1
SCGP	-77.8	-32.4	12.8	-11.1	-17.2	28.0
TISCO	-75.8	-50.1	-72.0	8.1	133.5	-25.4
IVL	-75.7	104.5	43.0	-8.8	-12.7	-28.8
BDMS	-67.4	-55.0	10.2	-158.6	139.6	461.9
KBANK	-64.2	144.8	-17.4	-170.3	249.8	452.9
KTB	-58.9	100.8	31.8	-20.1	55.7	95.4
CRC	-57.0	19.0	-18.7	-48.4	358.4	25.2
EA	-55.2	16.2	80.5	-59.4	-88.0	-7.1
MINT	-52.8	-11.0	-37.2	-0.3	-37.5	16.0
TOP	-43.2	174.5	36.5	-81.1	-36.0	84.0
BH	-42.2	-12.6	-36.1	-30.2	-61.2	90.2
SPRC	-39.6	97.5	-19.8	-23.2	-40.4	-32.1

## Top 20 NVDR Most Active by Value (B m)

Stock	Total	Buy	Sell	Net	% *
PTTEP	1,127.8	645.5	482.3	163.2	29.4
ADVANC	1,007.0	573.6	433.3	140.3	51.5
CPALL	702.8	305.5	397.4	-91.9	24.8
AOT	601.7	223.8	378.0	-154.2	29.9
PTT	560.3	275.3	284.9	-9.6	21.7
BANPU	514.8	254.6	260.2	-5.6	28.9
DELTA	503.9	163.2	340.7	-177.5	34.6
SCB	502.8	180.8	322.1	-141.3	37.2
SCC	495.1	156.7	338.3	-181.6	38.1
BGRIM	463.3	228.6	234.7	-6.1	40.8
BBL	449.1	106.6	342.6	-236.0	20.3
EA	439.7	192.3	247.5	-55.2	43.8
KBANK	438.9	187.3	251.6	-64.2	29.8
WHA	403.4	314.1	89.3	224.7	42.3
CPF	374.8	220.6	154.2	66.4	27.0
GULF	370.2	179.6	190.6	-11.0	27.4
BDMS	364.2	148.4	215.8	-67.4	31.4
CRC	341.0	142.0	199.0	-57.0	23.7
HMPRO	310.0	203.5	106.5	96.9	42.9
CBG	300.0	139.5	160.5	-21.1	46.9

## Top 20 NVDR Daily Outstanding

Stock	Thai NVDR's Investment *	Paid Up Capital Shares	% of Paid Up Capital **
TISCO-P	7,300	9,859	74.04
MORE	2,114,908,455	7,176,748,441	29.47
BBL	447,782,158	1,908,842,894	23.46
MBK-W4	1,816,768	8,029,644	22.63
BCP	227,310,339	1,376,923,157	16.51
BH	126,775,937	794,885,942	15.95
AH	55,330,599	354,842,012	15.59
AP	475,994,340	3,145,899,495	15.13
THIP	12,854,772	89,999,686	14.28
LH	1,660,071,740	11,949,713,176	13.89
KBANK	319,894,516	2,369,327,593	13.50
GBX	146,982,232	1,089,076,392	13.50
BDMS	2,108,251,146	15,892,001,895	13.27
SPALI	245,553,317	1,953,054,030	12.57
ICHI	155,079,484	1,300,000,000	11.93
MILL-W7	155,312,448	1,388,673,991	11.18
CPALL	997,922,262	8,983,101,348	11.11
W-W5	536,471,738	4,883,479,841	10.99
TOP	241,622,086	2,233,835,566	10.82
MINT	600,514,270	5,595,797,917	10.73

\* % of Trading Volume in Underlying Securities

ที่มา: set.or.th

Note: Paid up capital shares of warrants are the number of issued warrants deduct from the total exercised warrants

\* Thai NVDR's investment = จำนวนหุ้นที่ ThaiNVDR ถือครองโดยที่ยังไม่ได้รวมรายการที่รอการชำระราคาและส่งมอบหลักทรัพย์

\*\* ตามเกณฑ์ของธนาคารแห่งประเทศไทย บริษัท ไทยเอ็นวีดีอาร์ สามารถถือครองหุ้นได้ไม่เกิน

- 25% ของทุนจดทะเบียนชำระแล้ว สำหรับ BAY CIMBT KKP KTB LHFG SCB TCAP TISCO TMB และ BFIT

35% ของทุนจดทะเบียนชำระแล้ว สำหรับ BBL และ KBANK

# SHORT SELL

20 ตุลาคม 2566

## ปริมาณหุ้นที่ขายชอร์ต

### ข้อมูลการขายชอร์ต ณ วันที่ 19 ตุลาคม 2566

หลักทรัพย์	ปริมาณหุ้นที่ขายชอร์ต (หุ้น)	มูลค่าการขายชอร์ต (บาท)	% ปริมาณการขายชอร์ต เทียบกับปริมาณการซื้อขาย
แบบ Auto Matching			
7UP	135,900	58,437	6.22%
AAI	188,500	644,110.00	3.34%
AAV	2,385,200	4,940,490	6.62%
AAV-R	445,100	926,050.00	1.23%
ACC	152,100	81,722	6.16%
ACE	307,500	449,056.00	5.50%
ACE-R	10,100	14,734	0.18%
ADVANC	717,400	161,066,500.00	16.53%
ADVANC-R	658,900	148,421,700	15.18%
AEONTS	2,500	380,600.00	1.43%
AEONTS-R	3,900	593,600	2.22%
AGE-R	6,500	12,805.00	2.98%
AH	20,200	639,825	2.62%
AH-R	54,000	1,702,225.00	6.99%
AIT	87,100	397,322	9.06%
AMATA	1,076,000	27,495,275.00	15.21%
AMATA-R	249,300	6,383,625	3.52%
AOT	1,246,000	84,447,925.00	8.41%
AOT-R	1,133,900	76,865,750	7.65%
AP	682,900	7,603,800.00	5.49%
AP-R	149,200	1,646,040	1.20%
AS	3,000	21,900.00	1.51%
ASIAN	63,900	437,305	2.21%
ASK-R	28,400	580,680.00	13.73%
ASW	23,200	199,285	1.65%
AU	16,500	160,315.00	6.67%
AUCT	19,900	201,600	8.26%
AUCT-R	100	1,020.00	0.04%
AU-R	29,200	284,550	11.80%
AURA	1,000	17,200.00	0.05%
AURA-R	12,500	216,330	0.64%
AWC	2,531,900	9,004,602.00	7.29%
AWC-R	2,642,200	9,426,312	7.60%
BA	497,900	7,170,960.00	11.84%
BAFS-R	3,800	104,425	3.46%
BAM	889,000	8,272,870.00	11.37%
BAM-R	947,900	8,815,855	12.12%
BANPU	13,204,300	104,520,125.00	11.72%
BANPU-R	3,939,200	31,079,825	3.50%
BA-R	327,800	4,780,960.00	7.79%
BAY	16,000	488,000	11.03%
BAY-R	12,000	366,000.00	8.28%
BBIK	10,500	113,250	5.51%
BBIK-R	1,500	15,800.00	0.50%
BBL	497,100	83,457,550	7.56%
BBL-R	169,300	28,269,850.00	2.58%
BCH	352,300	7,127,320	3.57%
BCH-R	1,029,600	20,883,010.00	10.44%
BCP	377,900	15,369,125	9.41%
BCPG	216,900	1,942,545.00	7.14%
BCPG-R	33,200	297,720	1.09%
BCP-R	269,800	10,936,500.00	6.72%
BDMS	2,143,700	57,905,000	9.99%
BDMS-R	371,400	10,027,800.00	1.73%
BEB	13,200	413,400	1.29%
BEAUTY	66,400	35,192.00	5.94%
BEC	141,700	871,485	2.34%
BEC-R	108,900	664,200.00	1.80%
BEM	1,932,800	15,777,835	10.74%
BEM-R	1,644,400	13,426,180.00	9.13%
BGC	2,800	25,480	3.71%
BGRIM	851,800	20,226,250.00	3.58%
BGRIM-R	2,053,600	48,511,670	8.63%
BH	51,600	13,541,300.00	6.11%
BH-R	65,600	17,187,400	7.77%
BIC	109,500	3,051,400.00	3.87%
BIC-R	299,700	8,341,500	10.58%
BKI	600	185,400.00	3.82%
BIA	293,600	7,927,200	15.07%
BLAND	56,500	40,115.00	1.67%
BLAND-R	17,200	12,212	0.51%
BPP	135,700	2,018,440.00	5.89%
BPP-R	139,400	2,074,480	6.05%
BRI	20,100	163,105.00	4.38%
BTG	545,200	12,005,180	13.05%
BTG-R	637,700	13,936,380.00	15.26%
BTS	1,258,200	9,498,355	8.54%
BTS-R	1,493,600	11,305,920.00	10.13%
BVD	458,500	2,646,995	10.42%
BVD-R	236,400	1,367,890.00	5.37%
CBG	138,900	9,214,250	2.90%
CBG-R	219,800	14,670,500.00	4.59%
CCET	8,900	13,556	1.14%
CENDEL	79,800	3,564,175.00	3.51%
CENDEL-R	507,500	22,634,875	22.31%
CHAYO	140,300	835,575.00	13.29%
CHG	947,100	2,957,932	7.03%
CHG-R	2,036,500	6,339,342.00	15.12%
CK	82,300	1,782,200	2.12%
CKP	1,100,500	3,461,318.00	13.52%
CKP-R	1,154,500	3,628,304	14.18%
CK-R	193,700	4,186,120.00	4.98%
COM7	856,800	24,174,650	10.98%
COM7-R	307,000	8,651,500.00	3.94%
CPALL	3,664,300	206,663,375	14.58%

หลักทรัพย์	ปริมาณหุ้นที่ขายชอร์ต (หุ้น)	มูลค่าการขายชอร์ต (บาท)	% ปริมาณการขายชอร์ต เทียบกับปริมาณการซื้อขาย
แบบ Auto Matching			
CPALL-R	943,300	53,118,225.00	3.75%
CPAXT	1,081,700	30,755,350	7.51%
CPAXT-R	350,700	9,890,625.00	2.43%
CPF	4,224,900	78,743,670	11.36%
CPF-R	3,665,600	68,407,360.00	9.85%
CPN	44,000	2,786,125	1.55%
CPN-R	283,000	17,922,850.00	9.94%
CRC	1,049,800	39,419,325	5.52%
CRC-R	954,500	35,879,200.00	5.02%
DCC	224,100	346,655	5.35%
DELTA	93,000	7,774,300.00	1.07%
DELTA-R	350,700	29,298,725	4.03%
DITTO	40,400	990,490.00	3.27%
DITTO-R	41,700	1,021,470	3.37%
DMT	138,100	1,710,160.00	4.73%
DOHOME	731,300	7,961,730	20.64%
DOHOME-R	213,700	2,350,140.00	6.03%
DUSIT	8,600	70,780	0.88%
EA	1,100,900	51,187,050.00	10.24%
EA-R	2,235,400	104,025,150	20.80%
EGATIF	14,900	83,860.00	3.09%
EGCO	75,500	9,008,850	7.13%
EGCO-R	132,500	15,804,950.00	12.51%
EKH	47,000	368,800	5.48%
EPG	162,200	1,125,040.00	3.28%
EPG-R	457,600	3,166,595	9.26%
ERW	610,400	3,113,040.00	13.29%
ERW-R	16,500	84,150	0.36%
ETC	15,500	42,846.00	1.43%
FORTH	53,000	1,343,825	8.96%
FORTH-R	17,600	448,875.00	2.98%
FSMART	8,700	72,830	1.84%
FSMART-R	4,200	35,200.00	0.89%
GFPT	44,700	451,470	19.69%
GFPT-R	1,700	17,170.00	0.75%
GLOBAL	516,300	7,738,560	9.36%
GLOBAL-R	294,600	4,418,990.00	5.34%
GPSC	633,100	25,013,050	10.24%
GPSC-R	390,600	15,386,275.00	6.32%
GULF	1,921,100	82,209,250	12.34%
GULF-R	1,476,900	63,122,100.00	9.49%
GUNKUL	2,817,700	7,678,658	6.91%
GUNKUL-R	1,714,900	4,664,528.00	4.21%
HANA	529,600	30,721,800	4.05%
HANA-R	249,100	14,515,300.00	1.90%
HENG	18,600	42,780	1.91%
HL	2,900	32,470.00	2.15%
HMPRO	1,439,200	17,466,380	4.82%
HMPRO-R	3,654,800	44,258,400.00	12.24%
HTC	2,200	35,860	1.33%
HTC-R	2,200	35,640.00	1.33%
HUMAN	47,000	477,755	2.32%
ICHI	174,300	2,842,340.00	3.25%
ICHI-R	114,600	1,877,560	2.14%
III	99,900	1,026,960.00	4.31%
ILM	2,500	59,780	2.88%
INTUCH	104,600	7,460,375.00	4.44%
INTUCH-R	113,300	8,087,250	4.81%
IRPC	16,482,100	32,294,030.00	9.31%
IRPC-R	32,976,600	64,425,220	18.63%
ITC	61,100	1,073,860.00	1.70%
ITC-R	57,600	1,014,240	1.61%
ITD	331,900	445,055.00	4.45%
ITD-R	690,200	924,299	9.26%
IVL	1,057,800	26,247,555.00	6.26%
IVL-R	938,300	23,165,170	5.55%
JAS-R	340,500	690,650.00	9.61%
JMART	127,000	2,383,800	1.29%
JMART-R	58,200	1,099,970.00	0.59%
JMT	672,000	21,931,000	3.43%
JMT-R	752,000	24,938,250.00	3.84%
JR	3,900	21,060	3.75%
JTS	1,000	31,250.00	0.60%
JTS-R	1,400	43,400	0.85%
KAMART	65,000	745,080.00	1.96%
KBANK	993,100	124,942,600	17.06%
KBANK-R	201,500	25,417,950.00	3.46%
KCE	787,700	42,830,800	13.15%
KCE-R	534,500	28,955,125.00	8.92%
KEX	56,900	309,615	2.34%
KEX-R	172,300	938,365.00	7.10%
KGI	41,700	184,314	5.61%
KKP	649,000	34,242,750.00	33.69%
KKP-R	172,000	9,073,000	8.93%
KLINIQ	1,300	46,475.00	0.50%
KSL	59,700	168,140	3.84%
KSL-R	8,100	22,852.00	0.52%
KTB	3,565,400	68,979,240	24.60%
KTB-R	905,200	17,470,590.00	6.25%
KTC	488,000	22,270,650	12.14%
KTC-R	243,600	11,140,750.00	6.06%
LANNA	4,600	69,460	1.16%
LH	4,363,300	33,023,365.00	11.37%
LHFG	244,500	246,518	5.58%
LH-R	323,000	2,450,535.00	0.84%

• โปรดรวมรายการขายชอร์ตของสมาชิกที่เป็นผู้ร่วมค่าน้อยลงทุก หรือผู้ดูแลสภาพคล่องของหน่วยลงทุนของกองทุนรวมอีเอฟเพื่อบัญชีบริษัทประเภทเพื่อทำกำไรจากส่วนต่างของราคาหรือเพื่อดูแลสภาพคล่อง แล้วแต่กรณี

• รายการที่ชื่อย่อหลักทรัพย์ต่อด้วย "-R" หมายถึง ข้อมูลธุรกรรมขายชอร์ตในเว็บอีดีอาร์

ที่มา : set.or.th

# SHORT SELL

## ปริมาณหุ้นที่ขายชอร์ต (ต่อ)

ข้อมูลการขายชอร์ต ณ วันที่ 19 ตุลาคม 2566

หลักทรัพย์	ปริมาณหุ้นที่ขายชอร์ต (หุ้น)	มูลค่าการขายชอร์ต (บาท)	% ปริมาณการขายชอร์ต เทียบกับปริมาณการซื้อขาย
<b>IIUU Auto Matching</b>			
LPN	10,100	40,400	1.95%
M	24,600	1,101,100.00	3.53%
MAJOR	121,800	1,661,720	3.13%
MAJOR-R	197,800	2,687,190.00	5.08%
MASTER	60,300	2,792,525	1.20%
MBK	86,500	1,475,710.00	2.53%
MBK-R	237,200	4,049,370	6.93%
MC	208,000	2,705,730.00	6.22%
M-CHAI	4,100	251,125	2.61%
MC-R	174,400	2,277,420.00	5.21%
MEB-R	25,100	737,650	3.88%
MEGA	128,200	5,707,575.00	5.52%
MEGA-R	224,200	9,975,575	9.66%
MINT	634,500	18,729,675.00	11.29%
MINT-R	414,200	12,211,850	7.57%
M-R	80,100	3,583,100.00	11.49%
MTC	924,300	32,603,300	9.83%
MTC-R	267,300	9,429,325.00	2.84%
MTI	600	67,800	31.58%
NER	365,400	1,795,260.00	3.30%
NEX	1,448,000	14,219,775	17.20%
NEX-R	314,400	3,083,770.00	3.74%
NOBLE	177,400	658,526	22.93%
NRF	241,000	1,397,380.00	4.20%
NSL	20,700	404,210	0.75%
ONEE	41,100	156,344.00	3.65%
OR	1,166,000	21,163,590	7.13%
ORI	274,300	2,811,890.00	8.24%
ORI-R	900,400	9,201,850	27.03%
OR-R	598,300	10,877,320.00	3.66%
OSP	171,600	16,593,220	5.26%
OSP-R	1,296,100	30,075,060.00	9.50%
OTO	38,800	32,204	1.00%
PCC	7,300	21,462.00	2.47%
PLANB	990,700	7,832,475	5.90%
PLANB-R	642,200	5,162,710.00	3.83%
PLAT	3,000	9,120	2.48%
PR9	35,800	574,850.00	1.17%
PR9-R	198,000	3,207,130	6.45%
PRIME	359,900	223,138.00	0.41%
PRM	161,700	1,008,510	2.52%
PRM-R	414,700	2,580,150.00	6.47%
PSH	4,000	50,800	1.55%
PSH-R	14,600	184,870.00	5.66%
PSL	551,800	5,341,830	3.47%
PSL-R	707,300	6,853,240.00	4.45%
PTG	268,300	2,383,910	3.24%
PTG-R	376,500	3,311,010.00	4.55%
PTL	41,800	447,160	1.39%
PTL-R	8,200	91,020.00	0.27%
PTT	4,658,100	156,046,350	12.06%
PTTEP	556,300	96,023,350.00	5.00%
PTTEP-R	458,600	79,084,250	4.12%
PTTGC	294,100	9,889,575.00	3.97%
PTTGC-R	897,300	30,197,675	12.12%
PTT-R	1,881,800	62,953,825.00	4.87%
QH	1,444,500	3,282,518	4.12%
QH-R	280,700	634,386.00	0.80%
RABBIT	1,798,600	996,660	8.30%
RAM-R	7,600	305,175.00	11.31%
RATCH	331,000	10,410,250	8.14%
RATCH-R	490,000	15,468,075.00	12.04%
RBF	127,000	1,391,400	3.48%
RBF-R	129,800	1,429,660.00	3.55%
RCL	532,900	11,058,040	23.66%
RCL-R	241,300	5,011,080.00	10.72%
ROJINA	617,800	3,880,780	5.11%
RS	26,400	364,400.00	4.43%
RS-R	900	12,420	0.15%
S	35,100	34,415.00	2.22%
SABINA	24,600	631,150	3.88%
SABUY	514,200	2,622,790.00	2.66%
SABUY-R	48,400	249,650	0.25%
SAK	7,600	32,232.00	1.39%
SAMART	14,300	70,286	3.00%
SAMART-R	10,900	53,486.00	2.29%
SAPPE	100	8,150	0.03%
SAPPE-R	6,600	538,400.00	1.69%
SAT	49,000	889,020	2.01%
SAWAD	895,100	37,486,300.00	9.58%
SAWAD-R	972,500	40,832,000	10.41%
SC	1,591,100	6,049,122.00	8.19%
SCB	144,200	14,934,700	2.21%
SCB-R	1,522,200	157,535,150.00	23.36%
SCC	222,800	65,049,500	10.69%
SCCC	5,200	685,600.00	10.70%
SCCC-R	1,900	251,050	3.91%
SCC-R	360,800	105,145,700.00	17.31%
SCGP	1,264,000	44,129,025	19.16%
SCGP-R	1,456,700	50,928,900.00	22.08%
SC-R	520,200	1,965,948	2.68%
SET	0	0.00	0.00%
SGP-R	800	6,320	1.14%
SHR	105,500	259,542.00	8.40%
SHR-R	222,800	548,088	17.75%

หลักทรัพย์	ปริมาณหุ้นที่ขายชอร์ต (หุ้น)	มูลค่าการขายชอร์ต (บาท)	% ปริมาณการขายชอร์ต เทียบกับปริมาณการซื้อขาย
<b>IIUU Auto Matching</b>			
SINGER	534,200	5,479,300.00	8.98%
SIRI	4,647,300	7,570,917	9.30%
SIRI-R	3,228,900	5,260,553.00	6.46%
SIS	10,000	197,200	1.96%
SISB	119,300	3,641,225.00	3.98%
SISB-R	100,300	3,068,600	3.34%
SIWD	41,900	524,780.00	2.30%
SIWD-R	82,700	1,027,820	4.54%
SKR	8,000	86,400.00	2.33%
SKY	106,900	3,524,150	7.51%
SNIP	45,400	780,310.00	0.76%
SNIP-R	163,800	2,841,480	2.75%
SPA	8,900	109,470.00	0.52%
SPALI	253,200	4,907,930	8.23%
SPALI-R	647,500	12,513,930.00	21.05%
SPAR-R	53,400	662,160	3.10%
SPRC	627,400	5,140,825.00	3.97%
SPRC-R	1,799,700	14,755,175	11.39%
S-R	21,400	20,972.00	1.36%
SSP	26,000	155,415	1.75%
STA	304,100	4,514,870.00	3.26%
STANLY	500	87,550	2.02%
STANLY-R	1,400	245,950.00	5.67%
STAR-R	1,399,300	20,747,090	15.01%
STEC	65,600	603,560.00	1.25%
STEC-R	169,000	1,568,305	3.21%
STGT	234,400	1,397,885.00	13.58%
STGT-R	95,200	568,670	5.52%
STPI	5,600	16,218.00	0.79%
SUPER	2,164,100	930,563	5.37%
SUPER-R	500	215.00	0.00%
SUSCO	86,900	378,890	0.55%
SYNEX	90,800	938,460.00	8.73%
TASCO	130,600	2,158,560	4.18%
TASCO-R	73,900	1,219,970.00	2.37%
TCAP	388,500	18,966,725	17.27%
TCAP-R	125,900	6,153,950.00	5.60%
TEAMG	28,300	140,616	3.02%
TFG	48,800	157,632.00	2.29%
TFG-R	8,800	28,462	0.41%
TGE	35,000	67,200.00	1.19%
THANI	958,400	2,763,154	18.10%
THANI-R	551,100	1,588,128.00	10.41%
THCOM	273,100	3,672,270	6.64%
THCOM-R	12,200	162,850.00	0.30%
THG	157,800	10,002,325	12.46%
THG-R	172,400	10,846,425.00	13.61%
TIDLOR	2,684,700	52,292,820	18.09%
TIDLOR-R	734,000	14,354,500.00	4.95%
TIPH	35,000	1,185,625	4.66%
TIPH-R	15,800	537,175.00	2.10%
TISCO	244,500	24,030,175	7.07%
TISCO-R	606,200	59,470,750.00	17.54%
TKC	8,100	182,420	4.02%
TKN	254,700	2,854,000.00	4.90%
TKS	4,200	29,610	2.01%
TU	244,800	2,805,860.00	3.27%
TU-R	88,900	1,031,240	1.19%
TMT	11,900	77,350.00	17.58%
TOA	64,500	1,302,660	2.76%
TOA-R	6,500	131,350.00	0.28%
TOP	1,085,500	55,187,950	16.07%
TOP-R	808,800	41,141,950.00	11.97%
TPIPL	55,200	77,832	1.08%
TPIPL-R	210,100	296,241.00	4.10%
TPIPP	70,000	229,600	3.73%
TQM	37,800	1,320,025.00	2.29%
TQM-R	39,300	1,371,200	2.38%
TRUE	1,430,900	9,681,460.00	5.67%
TRUE-R	2,253,700	15,301,480	8.93%
TSE	39,000	69,203.00	4.65%
TTA	382,500	2,158,180	11.10%
TTA-R	651,200	3,664,735.00	18.89%
TTB	21,552,200	37,084,278	8.23%
TTB-R	7,072,000	12,163,840.00	2.70%
TTW	70,300	637,820	2.17%
TTW-R	338,700	3,074,350.00	10.44%
TU	1,687,200	22,514,090	15.96%
TU-R	801,400	10,677,380.00	7.58%
TVO	142,800	3,117,280	9.86%
TVO-R	195,000	4,245,890.00	13.46%
UVAN	4,200	35,130	3.68%
VGI	807,400	1,661,120.00	5.28%
VGI-R	483,600	1,006,222	3.18%
VIBHA	135,500	281,840.00	8.13%
VIBHA-R	700	1,470	0.04%
WHA	4,327,000	23,440,845.00	6.87%
WHA-R	4,059,100	22,000,100	6.45%
WHAUP	9,600	34,644.00	0.45%
WICE	6,300	41,895	1.07%
WORK	19,400	263,580.00	6.16%
XO	37,900	1,254,025	1.94%
XO-R	11,000	362,075.00	0.56%
XPG	2,129,500	2,282,261	8.60%
XPG-R	490,000	527,720.00	1.98%

- ไม่รวมรายการขายชอร์ตของสมาชิกที่เป็นผู้ร่วมค้ำหน่วยลงทุน หรือผู้ดูแลสภาพคล่องของหน่วยลงทุนของกองทุนรวมวิเคเอฟเพื่อบัญชีบริษัทประเภทเพื่อการค้าจากส่วนต่างของราคาหรือเพื่อดูแลสภาพคล่อง แล้วแต่กรณี
- รายการที่ชื่อย่อหลักทรัพย์ด้วย "-R" หมายถึง ข้อมูลธุรกรรมขายชอร์ตในเอ็นวีดีอาร์

ที่มา : set.or.th



## รายงานการเปลี่ยนแปลงการถือหลักทรัพย์และสัญญาซื้อขายล่วงหน้าของผู้บริหาร (แบบ 59) ประจำวันที่ 19 ตุลาคม 2566

ชื่อบริษัท	วิธีการได้มา/จำหน่าย	ชื่อผู้บริหาร	ประเภทหลักทรัพย์	วันที่ได้มา/จำหน่าย	จำนวน	ราคา
AQUA	ขาย	นาย ยุทธ ชินสุภัคกุล	หุ้นสามัญ	17/10/2566	1,098,000	0.33
BGT	ซื้อ	นาง นันทริกา ชันช้อย	หุ้นสามัญ	18/10/2566	10,000	0.83
BGT	ซื้อ	นาย นพดล ธรรมวิวัฒน์	หุ้นสามัญ	18/10/2566	10,100	0.83
BLC	ซื้อ	นาย สุวิทย์ งามฤพันธ์	หุ้นสามัญ	17/10/2566	220,000	4.80
BLC	ขาย	นาย สุวิทย์ งามฤพันธ์	หุ้นสามัญ	18/10/2566	280,000	4.59
BOFFICE	ซื้อ	นาง ประไพร์ นูรี	หน่วยทรัสต์	18/10/2566	20,000	4.98
BOFFICE	ซื้อ	นาง ประไพร์ นูรี	หน่วยทรัสต์	18/10/2566	20,000	4.98
BOFFICE	ซื้อ	นางสาว สโรชา มีนสุข	หน่วยทรัสต์	18/10/2566	20,000	4.98
CPALL	ซื้อ	นาย ศุภชัย เจียรนนท์	หุ้นสามัญ	19/10/2566	12,000	61.86
EP	ซื้อ	นาย ยุทธ ชินสุภัคกุล	หุ้นสามัญ	18/10/2566	45,000	2.80
EP	ซื้อ	นาย ยุทธ ชินสุภัคกุล	หุ้นสามัญ	18/10/2566	43,000	2.81
KSL	รับโอน	นาย จักรณ ชินธรรมมิตร	หุ้นสามัญ	18/10/2566	99,000	2.80
SKR	ซื้อ	นาย สุวิทย์ โคจรโรจน์	หุ้นสามัญ	18/10/2566	60,000	10.70
THG	ซื้อ	นาย เอื้อชาติ กาญจนพิทักษ์	หุ้นสามัญ	18/10/2566	240,000	64.14
VGI	ซื้อ	นาง อรุณข รุจิราวรรณ	หุ้นสามัญ	18/10/2566	300,000	2.02
W	รับโอน	นางสาว ณภัทร ทวีแสงศิริ	หุ้นสามัญ	18/10/2566	43,000,000	-

ที่มา: sec.or.th

## รายงานการได้มา/จำหน่ายหลักทรัพย์ของกิจการ (แบบ 246-2) ประจำวันที่ 19 ตุลาคม 2566

หลักทรัพย์	ชื่อผู้ได้มา/จำหน่าย	วิธีการ	ประเภทหลักทรัพย์ <sup>1</sup>	% ก่อน	%	% หลัง	วันที่ได้มา/จำหน่าย	% ก่อน	%	% หลัง	หมายเหตุ <sup>3</sup>
				ได้มา/จำหน่าย	ได้มา/จำหน่าย	ได้มา/จำหน่าย		ได้มา/จำหน่าย (กลุ่ม) <sup>2</sup>	ได้มา/จำหน่าย (กลุ่ม) <sup>2</sup>	ได้มา/จำหน่าย (กลุ่ม) <sup>2</sup>	

- หุ้น หมายถึง หุ้นสามัญหรือหุ้นบุริมสิทธิ หรือใบแสดงสิทธิในผลประโยชน์ที่เกิดจากหลักทรัพย์อ้างอิงไทย (DR) หลักทรัพย์แปลงสภาพ หมายถึง ใบสำคัญแสดงสิทธิที่จะซื้อหุ้นสามัญ หุ้นกู้แปลงสภาพ หรือหลักทรัพย์อื่นที่อาจแปลงสภาพได้
- กรณีที่มีการรายงานเป็นกลุ่ม ชื่อผู้ได้มา/จำหน่าย จะแสดงข้อมูลของบุคคลในกลุ่มที่มีการเปลี่ยนแปลง ส่วน %การได้มา/จำหน่าย และ %หลังการได้มา/จำหน่าย จะแสดงตัวเลขของทั้งกลุ่ม และบุคคลตามมาตรา 258 (นิยามตามบุคคลมาตรา 258)
- ข้อมูลเบื้องต้น หมายถึง ข้อมูลยังไม่ครบถ้วน และ/หรือ อยู่ระหว่างการสอบทานฉบับแก้ไข หมายถึง ผู้รายงานยื่นเอกสารชุดใหม่ เพื่อแก้ไขชุดเดิม chain principle หมายถึง การได้มาหุ้นโดยทางอ้อม และเป็นการได้มาในจำนวนที่ทำให้ผู้ได้มาต้องทำค่าเสนอซื้อหลักทรัพย์ทั้งหมดของกิจการ

ที่มา: sec.or.th

# TURNOVER LIST



20 ตุลาคม 2566

## TURNOVER LIST & TRADING ALERT หลักทรัพย์ที่เข้าข่ายมาตรการจำกัดการซื้อขาย

-

### หมายเหตุ

เมื่อหุ้นสามัญเข้ามาตรการให้หลักทรัพย์อื่นของบง. และหลักทรัพย์ที่มีการอ้างอิงหลักทรัพย์ของบง. เข้ามาตรการจำกัดการซื้อขายด้วย (ยกเว้น DW) โดย

**1. Cash Balance:** สมาชิกต้องดำเนินการให้ลูกค้าซื้อหลักทรัพย์ด้วยบัญชี **Cash Balance** เท่านั้น โดยลูกค้าต้องวางเงินสดไว้ล่วงหน้ากับสมาชิกเต็มจำนวนก่อนซื้อหลักทรัพย์

**2. ห้ามคำนวณวงเงินซื้อขาย:** ห้ามสมาชิกใช้หลักทรัพย์เป็นหลักประกันในการคำนวณเป็นวงเงินซื้อขายหลักทรัพย์ (ในทุกประเภทบัญชี)

**3. ห้าม Net Settlement:** ห้ามสมาชิกหักกลบราคาค่าซื้อกับราคาค่าขายหลักทรัพย์เดียวกันในวันเดียวกัน (ซื้อและขายหลักทรัพย์เดียวกันในวันเดียวกัน ค่าขายคืนเป็นวงเงินในวันทำการถัดไป)

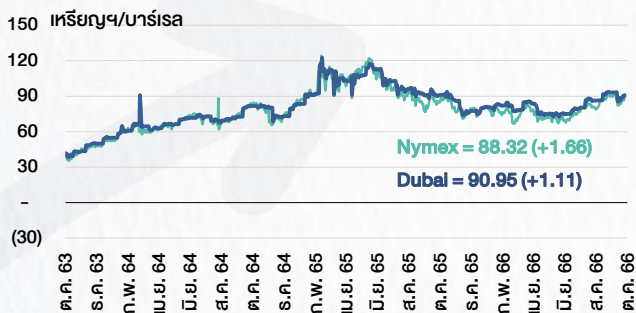
ทั้งนี้ มาตรการจำกัดการซื้อขาย มีปัจจัยที่ใช้ในการพิจารณา คือ อัตราหมุนเวียนการซื้อขาย (**Turnover ratio**) มูลค่าการซื้อขาย และราคาซื้อขาย ที่ไม่สอดคล้องกับปัจจัยพื้นฐาน เช่น **P/E Ratio** เป็นต้น

ที่มา: set.or.th

# CYCLICAL WATCH

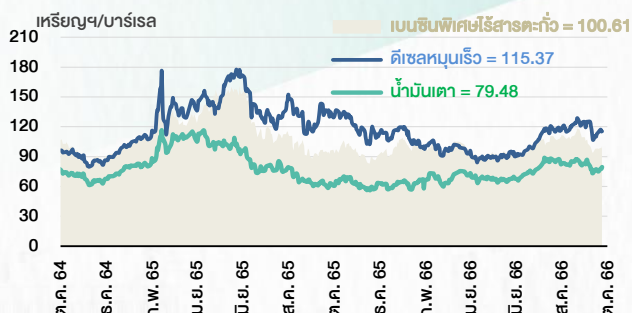
🕒 20 ตุลาคม 2566

## ราคาน้ำมันดิบ



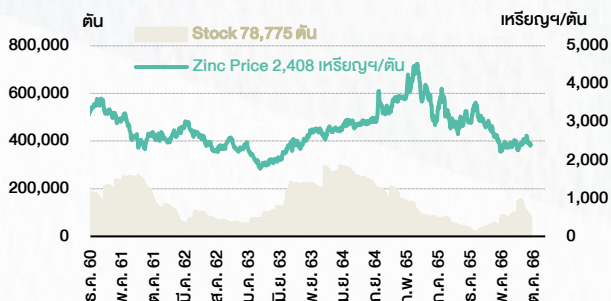
ที่มา : TQ professional

## ราคาขายปลีกน้ำมันสำเร็จรูปตลาดสิงคโปร์



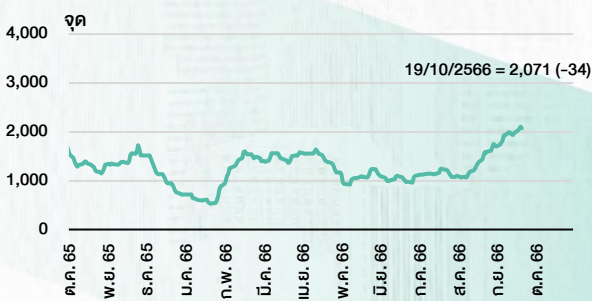
ที่มา : TOP

## ราคาสังกะสี



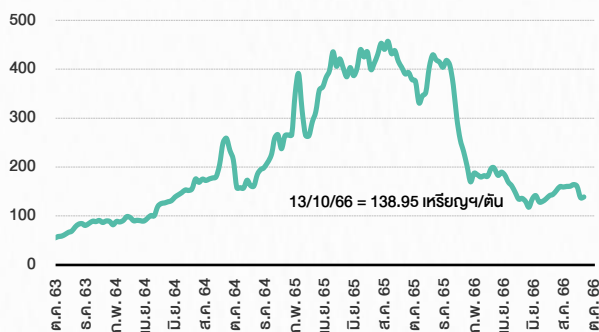
ที่มา : lme.co.uk

## ดัชนีค่าระวาง BDI



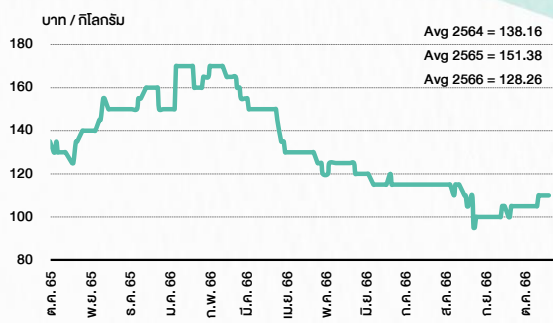
ที่มา : TQ professional

## ราคาก๊าซหุงต้ม



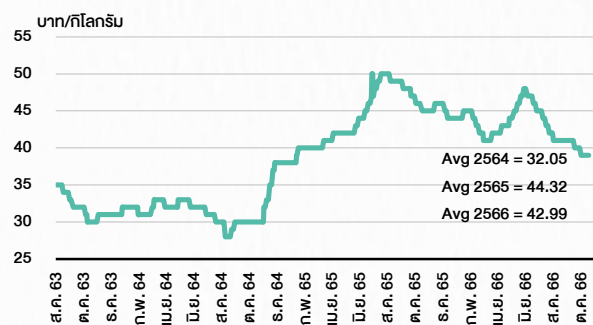
ที่มา : BANPU

## ราคาถั่วขาว 61-70 ตัว/กก.



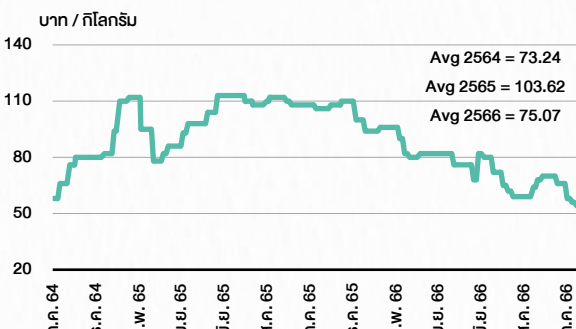
ที่มา : สำนักงานเศรษฐกิจการเกษตร

## ราคาไก่เป็น



ที่มา : สำนักงานเศรษฐกิจการเกษตร

## ราคาหมู



ที่มา : สำนักงานเศรษฐกิจการเกษตร



# STOCK CALENDAR

🕒 20 ตุลาคม 2566

October 2023					
Monday	Tuesday	Wednesday	Thursday	Friday	
<b>16</b> XD SAV @B0.75  New shares trading JSP 65,100 shrs (w) TRU 264,480 shrs (w)  Conversion MBK-W1 1.1396:1w @B2.6326 MBK-W2 1.1032:1w @B2.7192 MBK-W3 1.10697:1w @B2.8045 MBK-W4 1.0387:1w @B2.8881 PRG-W1 1.0664:1w @B4.6886 PRG-W2 1.037:1w @B4.8218 PRG-W3 1.0092:1w @B4.9543	<b>17</b> Last trading day <b>BWG-W5</b>  XR JCK 1:1n @B0.30  New shares trading AAV 171,428,571 shrs (pp) EVER 2,006 shrs (w)	<b>18</b> New list - Services > Commerce <b>Tanachira Retail (TAN)</b> 300m shrs, B1.00 par (IPO 77.5m shrs @B16.50)  Sector move - Technology (MAI) > ICT (SET) <b>ICN</b>  XE BWG-W5 1:1w @B1.00 (final, "SP")  New shares trading GCAP 3,267,973 shrs (pp) HANA13C2401A 30,000,000 units	<b>19</b> Last trading day <b>MBK-W1</b> <b>THL</b> (before delist)  XD AEONTS @B2.55  XR POLAR 2:1n @B0.01  New shares trading DIME 13 shrs (w) GCAP 3,220,611 shrs (pp)	<b>20</b> Delist <b>THL</b>  XE MBK-W1 1.1396:1w @B2.6326 (final, "SP")  XR CV 1:2n @B1.00  XW CV 2n : 1 CV-W1 @free  New shares trading <b>MBKASTER 23,999,604 shrs (xd)</b> <b>MBK 518,081 shrs (w)</b> <b>MILL 555,000,000 shrs (pp)</b>  Conversion BCPG-W2 1:1w @B8.00 (final)	
<b>23</b>  <b>PUBLIC HOLIDAY</b> <b>(Chulalongkorn Day)</b>	<b>24</b> Last trading day <b>PLANET-W1</b>  Conversion ASW-W2 1:1w @B12.00 INSET-W1 1:1w @B2.00 (final)	<b>25</b> Delist INSET-W1  XE PLANET-W1 1:1w @B2.00 (final, "SP")  Conversion SAAM-W2 1:1w @B11.00	<b>26</b> Conversion WAVE-W2 4.49:1w @B0.156 (final)	<b>27</b>	
<b>30</b> XR ALPHAX 1:1n @B0.25  XW B 3 existing: 1B-W8  Conversion SCNEXT-W2 1.10:1w @B2.72727	<b>31</b> Last trading day <b>INET-W2</b>  Conversion CSC-P 1:1 META-W5 1:1w @B1.00 (final) PPPM-W4 5.03:1w @B0.199 SENX-W1 1:1w @B1.50 SIMAT-W3 1.3765:1w @B21.7941 W-W5 0.0667:1w @B2.10				

November 2023					
Monday	Tuesday	Wednesday	Thursday	Friday	
		<b>1</b> Delist META-W5  XE INET-W2 1:1w @B4.50 (final, "SP")	<b>2</b> XD COCOCO @B0.20 MC @B0.36 NOVA @B1.10  XR SDC 1:2n @B0.05		<b>3</b>
Last trading day <b>DOD-W2</b> <b>ICN-W1</b>	<b>6</b> XE DOD-W2 1.0069:1w @B17.8774 (final, "SP") ICN-W1 1:1w @B1.00 (final, "SP")  XW TVDH 3existing :1TVDH-W4 @B0.10	<b>7</b>	<b>8</b> XW CHAYO 10 existing: 1CHAYO-W3	<b>9</b> Conversion BWG-W5 1:1w @B1.00 (final) PSTC-W2 1:1w @B2.00	<b>10</b>
<b>13</b>	<b>14</b> XD MSFT80X @B0.01351  Conversion MBK-W1 1.1396:1w @B2.6326 (final)	<b>15</b> Delist MBK-W1	<b>16</b> Conversion PLANET-W1 1:1w @B2.00 (final)	<b>17</b>	
<b>20</b>	<b>21</b> XE ANAN-W1 1:1w @B1.65 (final)	<b>22</b>	<b>23</b> Conversion INET-W2 1:1w @B4.50 (final)	<b>24</b>	
Last trading day <b>NCAP-W1</b> <b>SCM-W1</b>	<b>27</b> XE NCAP-W1 1:1w @B7.00 (final, "SP") SCM-W1 1.0761:1w @B8.36 (final, "SP")  XR W 5:1n @B1.00  XW W 1 existing :1W-W6	<b>28</b>	<b>29</b> XR APEX 1:2n @B0.05  Conversion DOD-W2 1.0069:1w @B17.8774 (final) ICN-W1 1:1w @B1.00 (final)	<b>30</b>	

December 2023					
Monday	Tuesday	Wednesday	Thursday	Friday	
				Delist DOD-W2 ICN-W1  XD TNH @B0.60	<b>1</b>
XR TRC 4:1n @B0.20	<b>4</b>  <b>PUBLIC HOLIDAY</b> <b>(H.M. King Bhumibol Adulyadej</b> <b>The Great's Birthday/ National Day / Farther's Day)</b>	<b>5</b>	<b>6</b>	<b>7</b>	<b>8</b>
<b>11</b>  <b>PUBLIC HOLIDAY</b> <b>(Substitution for Constitution Day)</b>	<b>12</b>	<b>13</b> Conversion ANAN-W1 1:1w @B1.65 (final)	<b>14</b> Delist ANAN-W1	<b>15</b>	

ที่มา: set.or.th

## ANTI-CORRUPTION PROGRESS INDICATOR

### คำอธิบายผลการประเมินแต่ละระดับ

ระดับที่ 1 มีนโยบาย (Committed)

มีคำมั่นหรือติดคณะกรรมการในเรื่องการดำเนินธุรกิจที่จะไม่มีส่วนเกี่ยวข้องกับการทุจริตและการดูแลให้บริษัทปฏิบัติตามกฎหมายที่เกี่ยวข้อง

ระดับที่ 2 ประกาศเจตนารมณ์ (Declared)

มีการประกาศเจตนารมณ์เข้าเป็นแนวร่วมปฏิบัติของภาคเอกชนไทยในการต่อต้านการทุจริต (CAC) หรือโครงการต่อต้านทุจริตที่กำหนดให้องค์กรต้องมีกระบวนการในตนเองเดียวกัน

ระดับที่ 3 มีมาตรการป้องกัน (Established)

มีมาตรการป้องกัน การประเมินความเสี่ยง การสื่อสารและฝึกอบรมแก่พนักงาน รวมทั้งการดูแลให้มีการดำเนินการและการทบทวนความเหมาะสมของมาตรการอย่างสม่ำเสมอ

ระดับที่ 4 ได้รับการรับรอง (Certified)

มีการสอบทานจากคณะกรรมการตรวจสอบหรือผู้สอบบัญชีที่สำนักงาน ก.ส.ศ. ให้ความเห็นชอบ และได้รับการรับรองหรือผ่านการตรวจสอบเพื่อความเชื่อมั่นอย่างเป็นทางการจากหน่วยงานภายนอก (เช่น CAC)

ระดับที่ 5 ขยายผลสู่ผู้ที่เกี่ยวข้อง (Extended)

มีการขยายผลการดำเนินนโยบายต่อต้านการทุจริตสู่ผู้ที่เกี่ยวข้องในห่วงโซ่อุปทาน และการเปิดเผยข้อมูลเกี่ยวกับกรณีทุจริตที่เกิดขึ้น

เปิดเผยบ้างแต่ไม่เน้นนโยบายที่ชัดเจน

ไม่เปิดเผยหรือไม่เน้นนโยบาย

## CG SCORE: การจัดอันดับบรรษัทภิบาล

### คำอธิบายผลการประเมินแต่ละระดับ

ระดับคะแนน 5 (90-100) : ดีเลิศ



ระดับคะแนน 4 (80-89) : ดีมาก



ระดับคะแนน 3 (70-79) : ดี



NR. : ไม่ปรากฏชื่อในรายงาน CGR

"Disclaimer: การเปิดเผย (ก) ผลสำรวจในเรื่องการกำกับดูแลกิจการ (Corporate Governance Report) ที่จัดทำโดยสมาคมส่งเสริมสถาบันกรรมการบริษัทไทย (IOD) และ (ข) ผลการประเมินดัชนีชี้วัดความคืบหน้าการป้องกันการมีส่วนเกี่ยวข้องกับการทุจริตคอร์รัปชัน (Anti-Corruption Progress Indicators) ที่จัดทำโดยสถาบันที่เกี่ยวข้อง ซึ่งมีการเปิดเผยโดยสำนักงานคณะกรรมการกำกับหลักทรัพย์และตลาดหลักทรัพย์นี้ เป็นการสำรวจและประเมินโดยสมาคมหรือสถาบันที่เกี่ยวข้องจากข้อมูลที่ได้รับจากบริษัทจดทะเบียนตามที่บริษัทจดทะเบียนได้ระบุใน (ก) แบบแสดงข้อมูลตามหลักเกณฑ์ Corporate Governance Report of Thai Listed Companies (CGR) ประจำปี และ (ข) แบบแสดงข้อมูลเพื่อการประเมิน Anti-Corruption ซึ่งได้อ้างอิงข้อมูลมาจากแบบแสดงรายการข้อมูลประจำปี (แบบ 56-1) รายงานประจำปี (แบบ 56-2) หรือในเอกสารและหรือรายงานอื่นที่เกี่ยวข้องของบริษัทจดทะเบียนนั้น แล้วแต่กรณี โดยเป็นการสำรวจและประเมินจากข้อมูลของบริษัทจดทะเบียนที่มีการเปิดเผยต่อสาธารณะ และเป็นข้อมูลที่ผู้ลงทุนทั่วไปสามารถเข้าถึงได้ และเป็นการดำเนินการตามนโยบายของสำนักงานคณะกรรมการกำกับหลักทรัพย์และตลาดหลักทรัพย์

ทั้งนี้ ผลการสำรวจหรือผลการประเมินดังกล่าวเป็นการนำเสนอในมุมมองของ IOD หรือสถาบันที่เกี่ยวข้องซึ่งเป็นบุคคลภายนอก โดยมีได้เป็นการประเมินการปฏิบัติของบริษัทจดทะเบียนในตลาดหลักทรัพย์แห่งประเทศไทย และมีได้ใช้ข้อมูลภายในเพื่อการประเมินแต่อย่างใด

เนื่องจากผลสำรวจหรือผลการประเมินดังกล่าวเป็นเพียงผลสำรวจหรือผลการประเมิน ณ วันที่ปรากฏในผลสำรวจหรือผลการประเมินเท่านั้น ดังนั้น ผลสำรวจหรือผลการประเมินจึงอาจเปลี่ยนแปลงได้ภายหลังวันดังกล่าว หรือเมื่อข้อมูลที่เกี่ยวข้องมีการเปลี่ยนแปลง ทั้งนี้ บริษัทหลักทรัพย์ [ฯ] มิได้ยืนยัน ตรวจสอบ หรือรับรองความถูกต้องครบถ้วนของผลสำรวจหรือผลการประเมินดังกล่าวแต่อย่างใด"

## CG SCORE: การจัดอันดับบริษัทมหาชน



AAV	AUCT	BRR	CPF	EPG	HANA	KCE	MC	NWR	PPS	RS	SEAOIL	SST	THANI	TQM	U
ADVANC	AWC	BTS	CPI	ETC	HARN	KKP	MCOT	NYT	PR9	S	SE-ED	STA	THCOM	TRC	UAC
AF	AYUD	BTW	CPN	FPI	HMPRO	KSL	METCO	OISHI	PREB	S & J	SELIC	STEC	THG	TRU	UBIS
AH	BAFS	BWG	CRC	FPT	ICC	KTB	MFEC	OR	PRG	SAAM	SENA	STI	THIP	TRUE	UV
AIRA	BANPU	CENTEL	CFRESH	DDD	FSMART	ICHI	KTC	MINT	ORI	SABINA	SHR	SUN	THRE	TSC	VGI
AKP	BAY	CFRESH	DDD	GBX	III	LALIN	MANO	OSP	PROUD	SAMART	SIRI	SUSCO	THREL	TSR	VIH
AKR	BBL	CHEWA	DELTA	GC	ILINK	LANNA	MOONG	OTO	PSH	SAMTEL	SIS	SUTHA	TIP	TSTE	WAC
ALT	BCP	CHO	DEMCO	GCAP	ILM	LH	MSC	PAP	PSL	SAT	SITHAI	SVI	TIPCO	TSTH	WAV
AMA	BCPG	CIMBT	DRT	GFPT	INTUCH	LHFG	MTC	PCSGH	PTG	SC	SMK	SYMC	TISCO	TTA	WHA
AMATA	BDM5	CK	DTAC	GGC	IP	LIT	MVP	PDG	PTT	SCB	SMPC	SYNTEC	TK	TTB	WHA
AMATAV	BEM	CKP	DUSIT	GLAND	IRPC	LPN	NCL	PDJ	PTTEP	SCC	SNC	TACC	TKT	TTCL	WICI
ANAN	BGC	CM	EA	GLOBAL	ITEL	MACO	NEP	PG	PTTGC	SCCC	SONIC	TASCO	TMT	TTW	WINI
AOT	BGRIM	CNT	EASTW	GPI	IVL	MAJOR	NER	PHOL	PYLON	SCG	SPALI	TCAP	TNDT	TU	ZEN
AP	BIZ	COM7	ECF	GPSC	SENAJ	MAKRO	NKI	PLANB	Q-CON	SCGP	SPI	TEAMG	TNITY	TVD	
ARIP	BKI	COMAN	ECL	GRAMMY	JWD	MALEE	NOBLE	PLANET	QH	SCM	SPRC	TFMAMA	TOA	TVI	
ARROW	BOL	COTTO	EE	GULF	K	MBK	NSI	PLAT	QTC	SDC	SPVI	TGH	TOP	TVO	
ASP	BPP	CPALL	EGCO	GUNKUL	KBANK	MST	NVD	PORT	RATCH	SEAFCO	SSSC	THANA	TPBI	TWPC	



2S	APCS	BEYOND	CMC	ESSO	HYDRO	JMT	LOXLEY	NCAP	PPP	SA	SKE	STANLY	TITLE	TSE	WP
7UP	APURE	BFIT	COLOR	ESTAR	ICN	KBS	LRH	NCH	PPPM	SAK	SKN	STGT	TKN	TVT	XO
ABICO	AQUA	BJC	CPL	ETE	IFS	KCAR	LST	NETBAY	PRIME	SALEE	SKR	STOWER	TKS	TWP	XPG
ABM	ASAP	BJCHI	CPW	FE	IMH	KEX	M	NEX	PRIN	SAMCO	SKY	STPI	TM	UEC	YUAS.
ACE	ASEFA	BLA	CRD	FN	IND	KGI	MATCH	NINE	PRINC	SANKO	SLP	SUC	TMC	UMI	
ACG	ASIA	BR	CSC	FNS	INET	KIAT	MBAX	NRF	PSTC	SAPPE	SMIT	SWC	TMD	UOBKH	
ADB	ASIAN	BROOK	CSP	FORTH	INSET	KISS	MEGA	NTV	PT	SAWAD	SMT	SYNEX	TMI	UP	
AEONTS	ASIMAR	CBG	CWT	FSS	INSURE	KOOL	META	OCC	QLT	SCI	SNP	T	TMILL	UPF	
AGE	ASK	CEN	DCC	FTE	IRC	KTIS	MFC	OGC	RBF	SCN	SO	TAE	TNL	UPOIC	
AHC	ASN	CGH	DCON	FVC	IRCP	KUMWEL	MGT	PATO	RCL	SCP	SORKON	TAKUNI	TNP	UTP	
AIT	ATP30	CHARAN	DHOUSE	GEL	IT	KUN	MICRO	PB	RICHY	SE	SPA	PTECH	TOG	VCOM	
ALL	B	CHAYO	DOD	GENC	ITD	KWC	MILL	PICO	RML	SFLEX	SPC	TCC	TPA	VL	
ALLA	BA	CHG	DOHOME	GUS	J	KWM	MITSIB	PIMO	ROJNA	SFP	SPCG	TCMC	TPAC	VNT	
ALUCON	BAM	CHOTI	DV8	GYT	JAS	L&E	MK	PJW	RPC	SFT	SR	TEAM	TPCS	VPO	
AMANAH	BC	CHOW	EASON	HEMP	JCK	LDC	MODERN	PL	RT	SGF	SRICHA	TFG	TPS	VRANDA	
AMARIN	BCH	CI	EFORL	HPT	JCKH	LEO	MTI	PM	RWI	SIAM	SSC	TFI	TRFN	WGE	
APCO	BEC	CIG	ERW	HTC	JMART	LHK	NBC	PMTA	S11	SINGER	SSF	TIGER	TRT	WIK	



A	AU	BSBM	CMO	F&D	IHL	KCM	MCS	NOVA	PRAKIT	SABUY	SPACK	TCCC	TPOLY	VIBHA	
AI	B52	BSM	CMR	FMT	IIG	KK	MDX	NPK	PRAPAT	SF	SPG	THMUI	TOR	W	
AIE	BEAUTY	BTNC	CPT	GIFT	INGRS	KKC	MJD	NUSA	PRECHA	SGP	SO	TNH	TTI	WIN	
AJ	BGT	BYD	CRANE	GLOCON	INOX	KWI	MORE	ALPHAX	PTL	SCT	SSP	TNR	TYCN	WORK	
AMC	BH	CAZ	CSR	GREEN	JAK	KYE	MUD	PAF	RCI	SIMAT	STARK	TOPP	UKEM	WPH	
APP	BIG	CCP	D	GSC	JR	LEE	NC	PF	RJH	SIB	STC	TPCH	UMS	YGG	
AQ	BLAND	CGD	EKH	GTB	JTS	LPH	NDR	PK	RP	SK	SUPER	TPPL	UNIQ	ZIGA	
ARIN	BM	CITY	EMC	HITECH	JUBILE	MATI	NFC	PLE	RPH	SMART	SVOA	TPIPP	UFA		
AS	BROCK	CMAN	EP	HUMAN	KASET	M-CHAI	NNCL	PPM	RSP	SOLAR	TC	TPAS	UREKA		

## Anti-corruption Progress Indicator ปี 2 กลุ่ม

### ได้รับการรับรอง

2S	B	BWG	DELTA	FSS	IFEC	KTB	MFEC	OGC	PREB	SAAM	SMK	SYNTEC	TKT	TTCL	WICE
ADVANC	BAFS	CEN	DEMCO	FTE	IFS	KTC	MINT	ORI	PRG	SABINA	SMPC	TAE	TMK	TU	WIK
AF	BAM	CENTEL	DIMET	GBX	ILINK	KWC	MONO	PAP	PRINC	SAPPE	SNC	TAKUNI	TMILL	TVD	XO
AI	BANPU	CFRESH	DRT	GC	INET	KWI	MOONG	PATO	PRM	SAT	SNP	TASCO	TMT	TVI	ZEN
AIE	BAY	CGH	DTAC	GCAP	INSURE	L&E	MSC	PB	PROS	SC	SORKON	PTECH	TNITY	TVO	
AIRA	BBL	CHEWA	DUSIT	GEL	INTUCH	LANNA	MST	PCSGH	PSH	SCB	SPACK	TCAP	TNL	TWPC	
AKP	BCH	CHOTI	EA	GFPT	IRCP	LH	MTC	PDG	PSL	SCC	SPALI	TCMC	TNP	U	
AMA	BCP	CHOW	EASTW	GGC	IRPC	LHFG	MTI	PDJ	PSTC	SCCC	SPC	TFG	TNR	UBE	
AMANAH	BCPG	CIG	ECL	GUS	ITEL	LHK	NBC	PE	PT	SCG	SPI	TFI	TOG	UBIS	
AMATA	BEYOND	CIMBT	EGCO	GPI	IVL	LPN	NEP	PG	PTG	SCN	SPRC	TFMAMA	TOP	UEC	
AMATAV	BGC	CM	EP	GPSC	JKN	LRH	NINE	PHOL	PTT	SEAOIL	SRICHA	TGH	TOPP	UKEM	
AP	BGRIM	CMC	EPG	GSTEEL	K	M	NKI	PK	PTTEP	SE-ED	SSF	THANI	TPA	UOBKH	
APCS	BJCHI	COM7	ERW	GUNKUL	KASET	MAKRO	NATION	PL	PTTGC	SELIC	SSP	THCOM	TPP	UPF	
AQUA	BKI	COTTO	ESTAR	HANA	KBANK	MALEE	NNCL	PLANB	Q-CON	SENA	SSSC	THIP	TRU	UV	
ARROW	BLA	CPALL	ETE	HARN	KBS	MBAX	NOBLE	PLANET	QH	SGP	SST	THRE	TRUE	VGI	
ASIAN	BPP	CPF	FE	HEMP	KCAR	MBK	NOK	PLAT	QLT	SINGER	STA	THREL	TSC	VIH	
ASK	BROOK	CPI	FNS	HMPRO	KCE	MC	NSI	PM	QTC	SIRI	STOWER	TIDLOR	TSTE	VNT	
ASP	BRR	CPN	FPI	HTC	KGI	MCOT	NWR	PPP	RATCH	SITHAI	SUSCO	TIPCO	TSTH	WACOAL	
AWC	BSBM	CSC	FPT	ICC	KKP	META	OCC	PPPM	RML	SKR	SVI	TISCO	TTA	WHA	
AYUD	BTS	DCC	FSMART	ICHI	KSL	MFC	ALPHAX	PPS	S & J	SMIT	SYMC	TKS	TTB	WHAUP	

### ประกาศเจตนาสมัคร

7UP	APCO	CHG	CRC	ECF	GULF	JMART	KUMWEL	MILL	NUSA	SAK	SSS	TQM	WIN		
ABICO	AS	CPL	DDD	EKH	III	JMT	LDC	NCL	PIMO	SCGP	STECH	TSI	YUASA		
AJ	BEC	CPR	DHOUSE	ETC	INOX	JR	MAJOR	NOVA	PR9	SCM	STGT	VCOM	ZIGA		
ALT	BKD	CPW	DOHOME	EVER	J	KEX	MATCH	NRF	RS	SIS	SUPER	VIBHA			