

SET50 FUTURE



	Volume			
	19-Oct-23	Institution	Foreign	Retail
Long		39,057	120,266	134,314
Short		34,198	136,099	123,340
Net		4,859	-15,833	10,974
Accumulated Net 1W		-798	-9,119	9,917
Accumulated Net 1M		-6,607	-50,795	57,402

Product S50Z23

Support A 874.70
 869.20

Resistance 887.30
 B 881.10

Basis 1.4

Technical View

แนวโน้ม **ริบาวด์ในขาสูง**

คำแนะนำ Action

- กรณีมองขึ้น รอราคา Breakout แนวต้าน B ใช้เป็นจุด เปิด Long และใช้จุด B เป็น Stop Loss / รอราคาย่อพักตัว แล้วเปิด Long เมื่อมีสัญญาณกลับตัวขึ้น แล้วใช้ราคา Low เป็นจุดอ้างอิง Stop Loss
- กรณีมองลง ถ้ามี Position ให้ Let's Profit Run / ถ้าไม่มี Position แนะนำให้รอราคา Breakout แนวรับ A โดยใช้จุด A หรือ B เป็นจุด Stop Loss / เปิด Short เมื่อมีสัญญาณกลับตัวลง แล้วใช้ราคา High เป็นจุดอ้างอิง stop Loss (ให้หนักใน Action นี้)

Note *, ** (อ่านเพิ่มเติมการ Take Profit ใน Appendix TFEX)

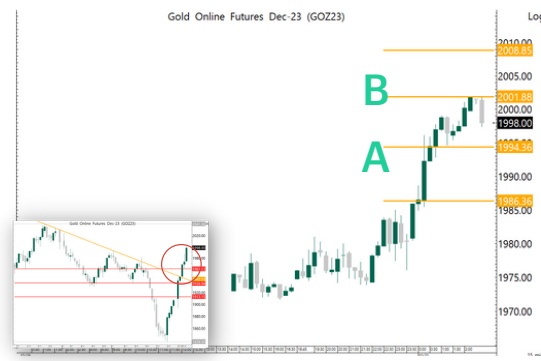
Fundamental View

วันนี้คาด SET50 Index Sideway Down ติดตาม ดอกเบี้ย LPR ของจีน วันนี้ คาด คงดอกเบี้ยทั้ง 1 และ 5 ปี หากจีนปรับลด ดอกเบี้ยกระตุ้นเศรษฐกิจ หนุนตลาดหุ้นเอเชียในระยะสั้น อีกทั้งประเมินมูลค่า SET50 Index ด้วย EYG พบว่าอยู่ในระดับ -2SD อยู่ในโซนแพง โดยหลักๆ มาจากการที่ Bond Yield ปรับตัวขึ้น ถ้าความชัดเจนเกี่ยวกับนโยบายของรัฐบาลมากขึ้น กดดันให้ TH Bond Yield ชะลอการปรับตัวขึ้น เป็นปัจจัยหนุนตลาดหุ้นไทย เมื่อวานที่ผ่านมา การประชุมอนุกรรมการเงินดิจิทัลถูกเลื่อนออกไปหลังหลายประเด็นยังไม่ได้ข้อสรุป นวัตกรรมใหม่สัปดาห์หน้า หนุน Bond Yield ให้ปรับตัวขึ้น และตลาดหุ้นไทยอีกครั้ง ส่วนตัวเลขเศรษฐกิจสหรัฐ ภาคแรงงานยังคงแข็งแรงแรงหลังจาก ตัวเลขผู้ขอรับสวัสดิการว่างงาน ออกมาต่ำกว่าคาด ส่วนการแถลงการณ์ของคุณ Powell ระบุว่า คงดอกเบี้ยการประชุมครั้งต่อไป แต่ไม่ยังให้โอกาสในการขึ้นดอกเบี้ยเพิ่มเติมได้ เนื่องจากเงินเฟ้อและภาคการจ้างงานยังคงแข็งแรงแรง

	OI				OI change (contract)			Expire
	19-Oct-23	1D	1W	1M	1D	1W	1M	
S50V23	5,989	6,050	5,983	75	-61	6	5,914	30-Oct-23
S50X23	70	74	97	58	-4	-27	12	29-Nov-23
S50Z23	628,190	636,839	636,544	146,846	-8,649	-8,354	481,344	28-Dec-23
S50H24	68,584	71,864	70,006	31,286	-3,280	-1,422	37,298	28-Mar-24
S50M24	27,333	26,422	26,606	17,068	911	727	10,265	27-Jun-24
S50U24	11,664	11,236	9,738	0	428	1,926	11,664	27-Sep-24

* การลงทุนมีความเสี่ยง ผู้ลงทุนควรศึกษาข้อมูลให้รอบคอบก่อนตัดสินใจลงทุน

GOLD FUTURE



Volume			
19-Oct-23	Institution	Foreign	Retail
Long	1,562	35,478	21,962
Short	1,882	32,635	24,485
Net	-320	2,843	-2,523
Accumulated Net 1W	-1,217	24,527	-23,310
Accumulated Net 1M	887	689	-1,576

Product	GOZ23	Support	A 1,994.40 1,986.40	Resistance	2,008.90 B 2,001.90	Basis	22.4
----------------	-------	----------------	------------------------	-------------------	------------------------	--------------	------

Technical View

แนวโน้ม กลับตัวเป็นขาขึ้น

คำแนะนำ Action

- กรณีมองขึ้น ถ้ามี Position ให้ Let's Profit Run / ถ้าหากยังไม่มี Position รอราคาย่อพัก ตัว แล้วเปิด Long เมื่อมีสัญญาณกลับตัวขึ้น ใช้ low ของแท่งกลับตัวเป็น จุด Stop Loss / แนวรับ A เป็นจุดเปิด Long แล้วใช้จุดดังกล่าวเป็นจุด Stop Loss / Long เมื่อ ราคา Breakout แนวต้าน B แล้วใช้จุด A หรือ B เป็นจุด Stop Loss (ให้นำหนักใน Action นี้)
- กรณีมองลง แนะนำให้หาจังหวะเปิด Short เมื่อมีสัญญาณกลับตัวลง แล้วใช้ราคา High เป็นจุดอ้างอิง Stop Loss / รอราคา Breakout แนวรับ A โดยใช้จุด A เป็นจุด Stop Loss

Note *, ** (อ่านเพิ่มเติมการ Take Profit ใน Appendix TFEX)

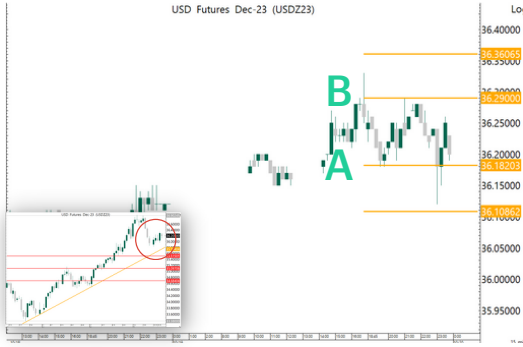
Fundamental View

วันนี้คาด ทองคำ Sideway Up ติดตาม ดอกเบี้ย LPR ของจีน วันนี้ คาด คงดอกเบี้ยทั้ง 1 และ 5 ปี หากจีนปรับลดดอกเบี้ยกระตุ้นเศรษฐกิจ เป็นปัจจัยหนุนราคาทองคำ หากเหตุการณ์ความไม่สงบในตะวันออกกลางยังตึงเครียดเป็นปัจจัยหนุนทองคำ เมื่อวานที่ผ่านมา ตัวเลขเศรษฐกิจสหรัฐ ภาคแรงงานยังคงแข็งแกร่งหลังจาก ตัวเลขผู้ขอรับสวัสดิการว่างงาน ออกมาต่ำกว่าคาด ส่วนการแถลงการณ์ ของคุณ Powell ระบุว่า คงดอกเบี้ยการประชุมครั้งต่อไป แต่ไม่ยังให้โอกาสในการขึ้นดอกเบี้ยเพิ่มเติมได้ เนื่องจากเงินเฟ้อและภาคการจ้างงานยังคงแข็งแกร่ง ฝั่งปัจจัยพื้นฐานของทองคำในสัปดาห์ที่ผ่านมา ETF และ Hedge fund ยังคงมีแรงขาย แต่เริ่มมี Real Demand จาก ทั้งอินเดียและจีนปรับตัวขึ้น จำกัด Downside ของจีน

	OI				OI change (contract)			Expire
	19-Oct-23	1D	1W	1M	1D	1W	1M	
GF10V23	4,553	5,611	7,478	13,462	-1,058	-2,925	-8,909	30-Oct-23
GF10Z23	12,021	10,550	8,155	6,450	1,471	3,866	5,571	28-Dec-23
GF10G24	5,243	4,851	4,038	1,976	392	1,205	3,267	28-Feb-24
GFV23	131	146	161	182	-15	-30	-51	30-Oct-23
GFZ23	134	125	142	133	9	-8	1	28-Dec-23
GFG24	106	102	110	77	4	-4	29	28-Feb-24
GOZ23	39,890	36,252	33,890	26,972	3,638	6,000	12,918	28-Dec-23
GOH24	14,348	11,974	7,309	0	2,374	7,039	14,348	28-Mar-24
SVFZ23	1,570	1,574	1,903	1,200	-4	-333	370	28-Dec-23
SVFH24	429	439	415	0	-10	14	429	28-Mar-24

* การลงทุนมีความเสี่ยง ผู้ลงทุนควรศึกษาข้อมูลให้รอบคอบก่อนตัดสินใจลงทุน

USDTHB FUTURE



Volume			
19-Oct-23	Institution	Foreign	Retail
Long	23,073	20	24,157
Short	12,978	0	34,272
Net	10,095	20	-10,115
Accumulated Net 1W	-5,303	15	5,288
Accumulated Net 1M	-4,925	-94	5,097

Product	USDZ23	Support	A 36.18 36.11	Resistance	36.36 B 36.29	Basis	-0.27
----------------	--------	----------------	------------------	-------------------	------------------	--------------	-------

Technical View

แนวโน้ม **ย่อพักตัวในขาขึ้น**

คำแนะนำ Action

- กรณีมองขึ้น ถ้ามี Position ให้ Let's Profit Run (ให้นำหนักใน Action นี้) / ถ้าหากยังไม่มี Position รอราคาย่อพักตัว แล้วเปิด Long เมื่อมีสัญญาณกลับตัวขึ้น ใช้ low ของแท่งกลับตัวเป็น จุด Stop Loss / แนวรับ A เป็นจุดเปิด Long แล้วใช้จุดดังกล่าวเป็นจุด Stop Loss / Long เมื่อ ราคา Breakout แนวต้าน B แล้วใช้จุด A หรือ B เป็นจุด Stop Loss
- กรณีมองลง แนะนำให้หาจังหวะเปิด Short เมื่อมีสัญญาณกลับตัวลง แล้วใช้ราคา High เป็นจุดอ้างอิง Stop Loss / รอราคา Breakout แนวรับ A โดยใช้จุด A เป็นจุด Stop Loss

Note *, ** (อ่านเพิ่มเติมการ Take Profit ใน Appendix TFEX)

Fundamental View

วันนี้คาด USDTHB Sideway Up ติดตาม ดอกเบี้ย LPR ของจีน วันนี้ คาด คงดอกเบี้ยทั้ง 1 และ 5 ปี หากจีนปรับลดดอกเบี้ยระดับเศรษฐกิจ โดยหลักๆที่ค่าเงินบาทอ่อนค่า ส่วนหนึ่งมาจากนโยบายของรัฐบาล หากความชัดเจนเกี่ยวกับนโยบายของรัฐบาลมากขึ้น หนุนให้ Bond Yield ปรับตัวลดลง หนุนค่าเงินบาทให้แข็งค่า เมื่อวานที่ผ่านมา การประชุมอนุกรรมการเงินดิจิทัล ถูกเลื่อนออกไปหลังหลายประเด็นยังไม่ได้ข้อสรุป นักถกใหม่สัปดาห์หน้า หนุน Bond Yield ให้ปรับตัวขึ้น และตลาดหุ้นไทยอีกครั้ง ส่วนตัวเลขเศรษฐกิจสหรัฐ ภาคแรงงานยังคงแข็งแกร่งหลังจาก ตัวเลขผู้ขอรับสวัสดิการว่างงาน ออกมาต่ำกว่าคาด ส่วนการแถลงการณ์ ของคุณ Powell ระบุว่า คงดอกเบี้ยการประชุมครั้งต่อไป แต่ไม่ยังให้โอกาสในการขึ้นดอกเบี้ยเพิ่มเติมได้ เนื่องจากเงินเฟ้อและภาคการจ้างงานยังคงแข็งแกร่ง

	OI				OI change (contract)			Expire
	19-Oct-23	1D	1W	1M	1D	1W	1M	
USDV23	19,276	27,877	17,996	3,823	-8,601	1,280	15,453	30-Oct-23
USDX23	9,080	8,790	6,979	1,249	290	2,101	7,831	29-Nov-23
USDZ23	112,626	120,094	114,895	70,037	-7,468	-2,269	42,589	28-Dec-23
USDH24	15,794	15,540	13,716	0	254	2,078	15,794	28-Mar-24
EURUSDZ23	1,880	2,030	2,863	460	-150	-983	1,420	28-Dec-23
USDJPYZ23	10,327	10,460	8,709	3,236	-133	1,618	7,091	28-Dec-23

* การลงทุนมีความเสี่ยง ผู้ลงทุนควรศึกษาข้อมูลให้รอบคอบก่อนตัดสินใจลงทุน

Appendix TFX

Date	Time	Currency	Impact	Detail	Actual	Forecast	Previous
Mon	7:30pm	USD	Very Important	Empire State Manufacturing Index	-4.6	-6.4	1.9
Oct 16	9:30pm	USD	Very Important	FOMC Member Harker Speaks			
Tue	3:30am	USD	Very Important	FOMC Member Harker Speaks			
Oct 17	1:00pm	GBP	Very Important	Average Earnings Index 3m/y	8.1%	8.3%	8.5%
	4:00pm	EUR	Very Important	German ZEW Economic Sentiment	-1.1	-9.1	-11.4
	7:30pm	USD	Very Important	Core Retail Sales m/m	0.6%	0.2%	0.6%
		USD	Very Important	Retail Sales m/m	0.7%	0.3%	0.6%
	8:15pm	USD	Very Important	Industrial Production m/m	0.3%	0.0%	0.4%
Wed	9:00am	CNY	Very Important	Industrial Production y/y	4.5%	4.4%	4.5%
Oct 18		CNY	Very Important	GDP q/y	4.9%	4.5%	6.3%
		CNY	Very Important	Retail Sales y/y	5.5%	5.0%	4.6%
	1:00pm	GBP	Very Important	CPI y/y	6.7%	6.6%	6.7%
	7:30pm	USD	Very Important	Building Permits	1.47M	1.45M	1.54M
	11:00pm	USD	Very Important	FOMC Member Waller Speaks			
Thu	2:15am	USD	Very Important	FOMC Member Harker Speaks			
Oct 19	7:30pm	USD	Very Important	Unemployment Claims	198K	210K	209K
		USD	Very Important	Philly Fed Manufacturing Index	-9	-6.7	-13.5
	9:00pm	USD	Very Important	Existing Home Sales	3.96M	3.89M	4.04M
	11:00pm	USD	Very Important	Fed Chair Powell Speaks			
Fri	4:30am	USD	Very Important	FOMC Member Harker Speaks			
Oct 20	8:15am	CNY	Very Important	1-y Loan Prime Rate		3.5%	3.5%
		CNY	Very Important	5-y Loan Prime Rate		4.2%	4.2%
	1:00pm	GBP	Very Important	Retail Sales m/m		-0.3%	0.4%
	8:00pm	USD	Very Important	FOMC Member Harker Speaks			

the most important

very important

Source: www.forexfactory.com, Bloomberg

* = หากไม่ Take Profit เมื่อถึงบริเวณแนวรับต้านถัดไป แนะนำให้ใช้ Trailing Stop กำกับการบริหารจัดการความเสี่ยง เช่น ขยับจุด Stop Loss หลังจากที่เราจังหวังขึ้นไปจนได้กำไร 2-3 เท่าของความเสี่ยง (2R-3R)

** = Trend Following ระยะสั้น แนะนำ EMA10 ที่ Timeframe 60, EMA40 ที่ Timeframe 15

Appendix SET50



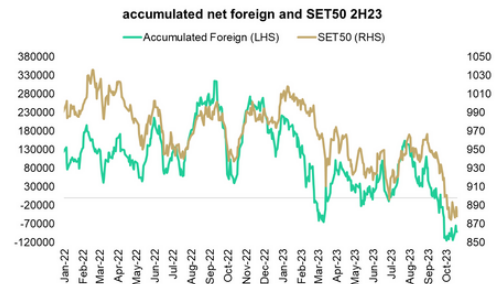
Source: Bloomberg



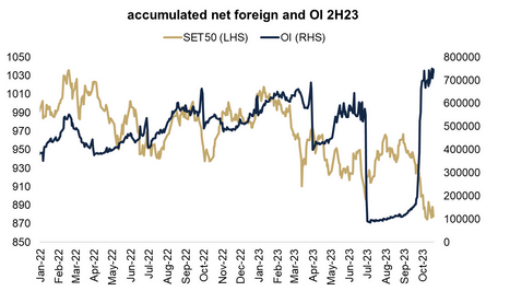
Source: Bloomberg



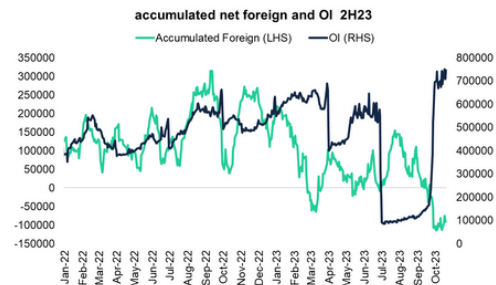
Source: Bloomberg



Source: Aspen



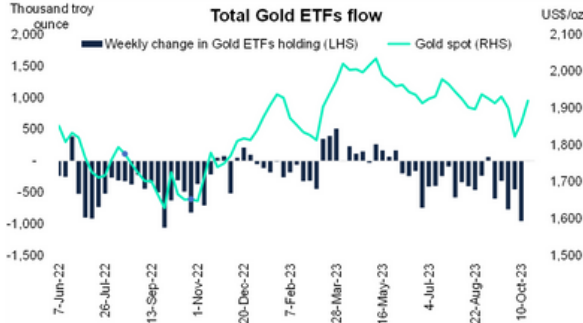
Source: Aspen



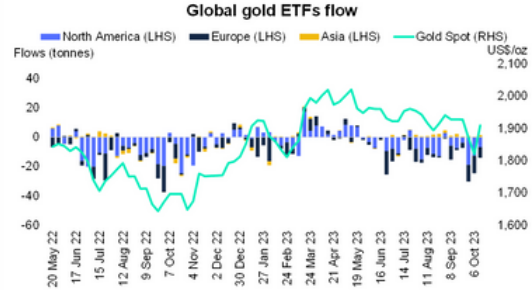
Source: Aspen

* การลงทุนมีความเสี่ยง ผู้ลงทุนควรศึกษาข้อมูลให้รอบคอบก่อนตัดสินใจลงทุน

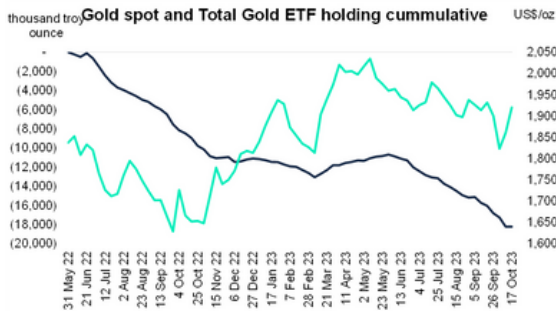
Appendix Gold



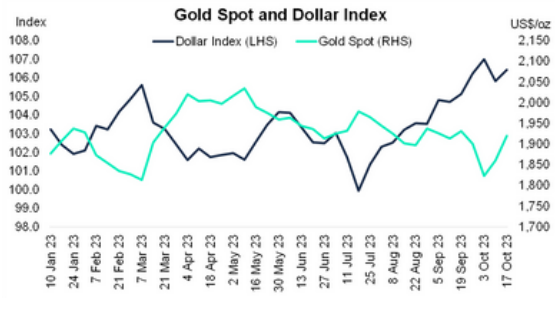
Source: Bloomberg



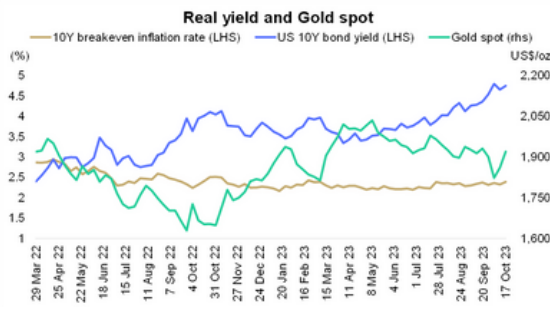
Source: World Gold Council



Source: Bloomberg



Source: Bloomberg



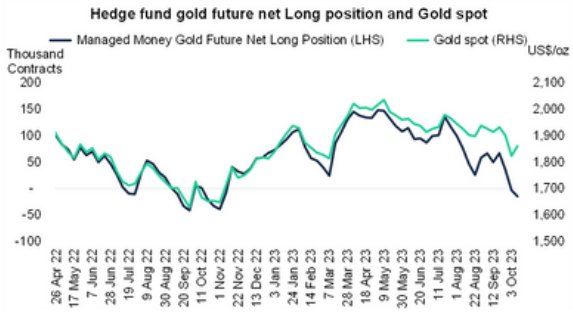
Source: Bloomberg



Source: Bloomberg

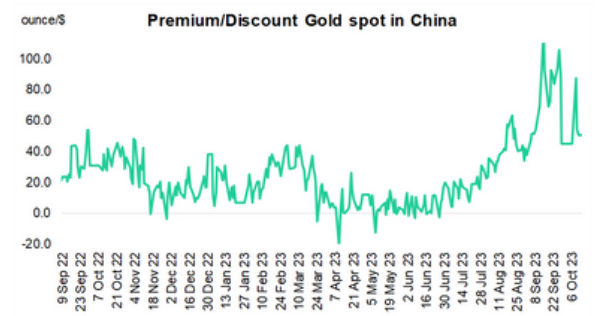
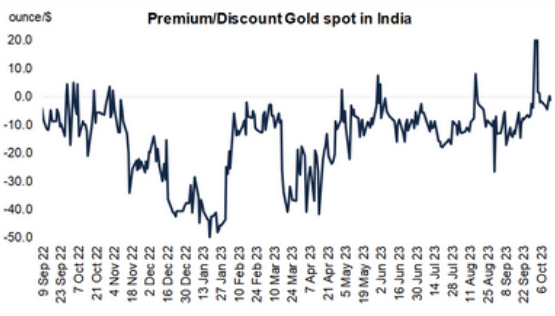
* การลงทุนมีความเสี่ยง ผู้ลงทุนควรศึกษาข้อมูลให้รอบคอบก่อนตัดสินใจลงทุน

Appendix Gold



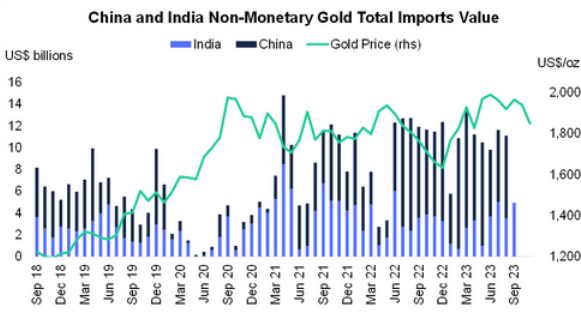
Source: Bloomberg,CFTC

Source: Bloomberg,CFTC



Source: World Gold Council

Source: World Gold Council

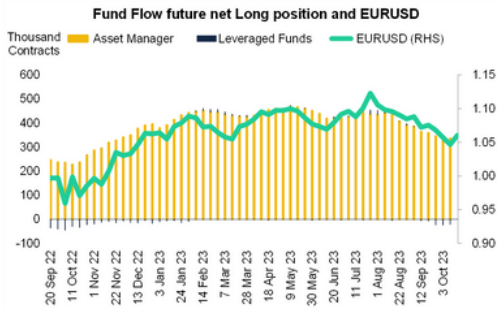


Source: Bloomberg

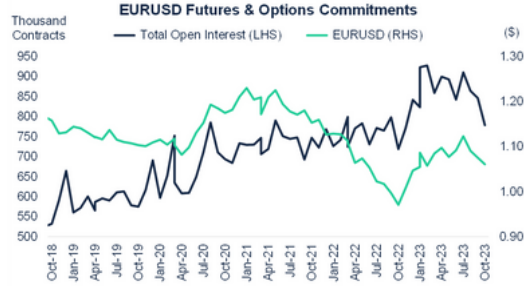
Source: Bloomberg

* การลงทุนมีความเสี่ยง ผู้ลงทุนควรศึกษาข้อมูลให้รอบคอบก่อนตัดสินใจลงทุน

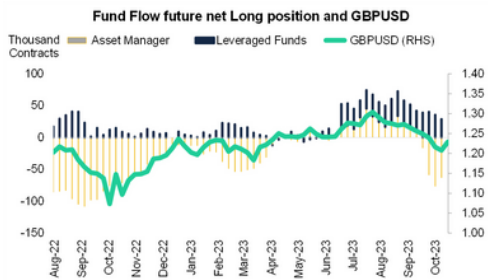
Appendix Currency



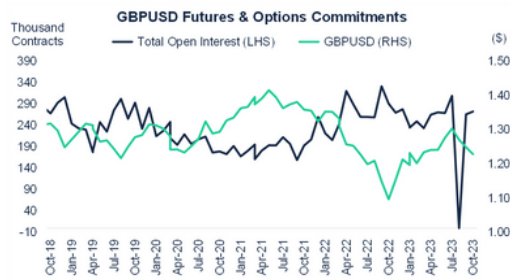
Source: Bloomberg,CFTC



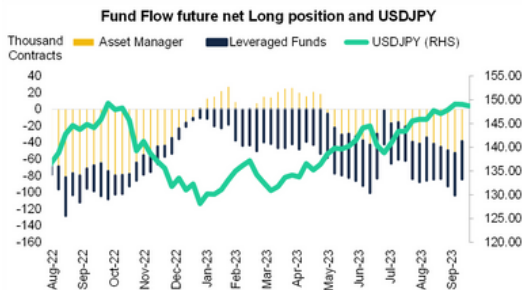
Source: Bloomberg,CFTC



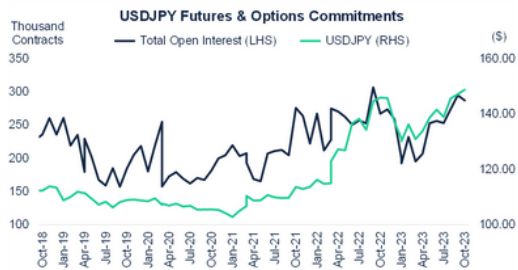
Source: Bloomberg,CFTC



Source: Bloomberg,CFTC



Source: Bloomberg,CFTC



Source: Bloomberg,CFTC

* การลงทุนมีความเสี่ยง ผู้ลงทุนควรศึกษาข้อมูลให้รอบคอบก่อนตัดสินใจลงทุน