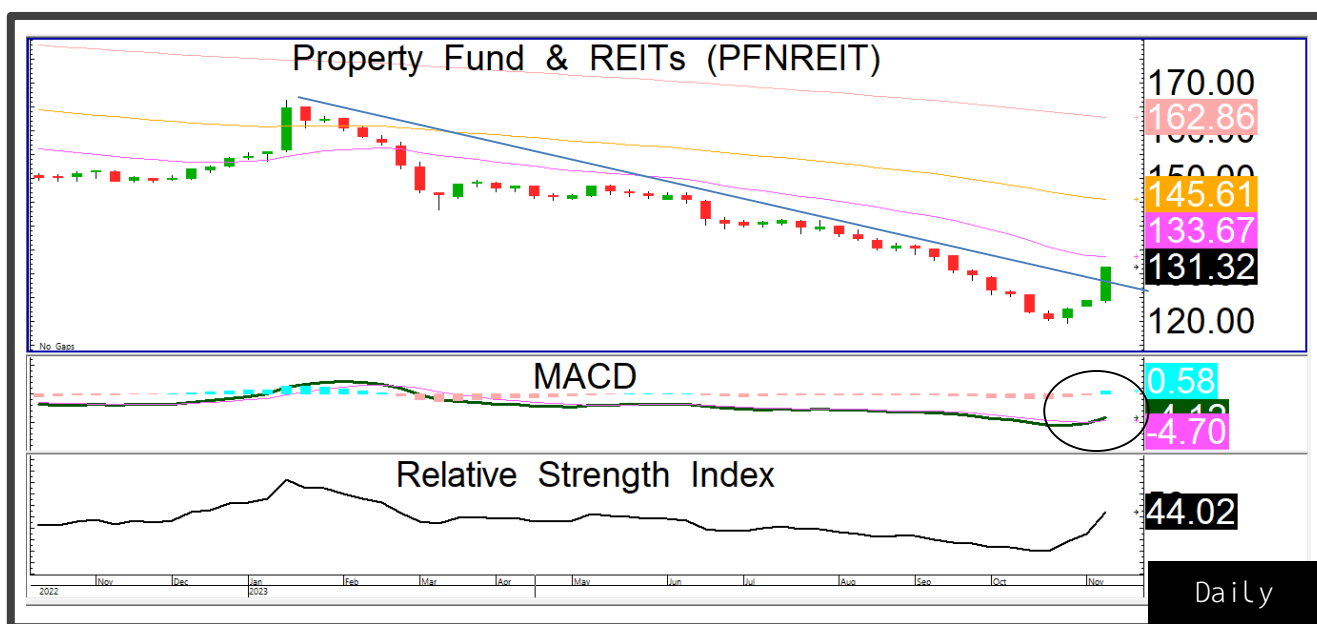


REITs Technical Analysis

20 พ.ย. 66 | หน้า 1

PF&REIT Sector : ทิศทางหลักจบรอบขาลง



- ภาพรายสัปดาห์ดัชนีนี้พบตัวทะลุ Downtrend Line
- MACD ตัดขึ้นครั้งแรกจากโซนล่าง
- มองเป็นสัญญาณของทิศทางหลักสิ้นสุดทิศทางขาลง

แนวรับ

125/120

แนวต้าน

135/145



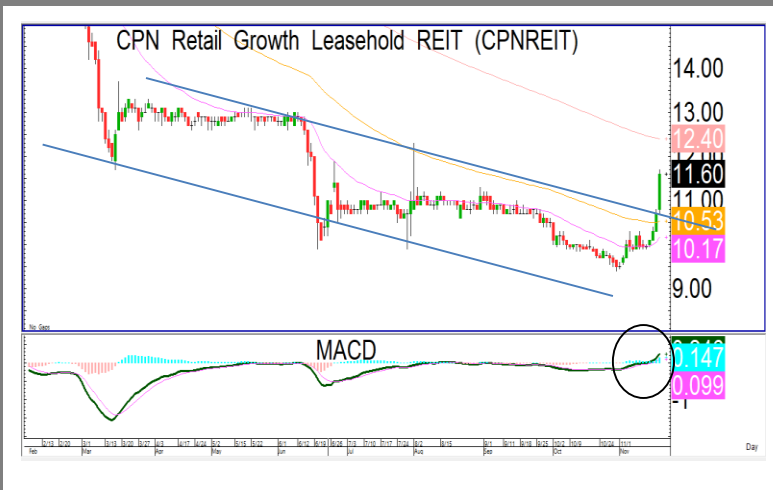
WHART

Property Fund & REITs

ภาพรายสัปดาห์ราคาปรับตัวผ่าน Downtrend Line ทำให้ทิศทางหลักกลับมาเป็นบวกอีกครั้ง

➔ แนวรับ : 10.30/9.90

➔ แนวต้าน : 11/11.50



CPNREIT

Property Fund & REITs

ราคาปรับตัวขึ้น Downtrend Channel และ MACD ขึ้นเหนือ 0 เป็นสัญญาณการเริ่มต้นของทิศทางหลักขาขึ้น

➔ แนวรับ : 11.30/10.30

➔ แนวต้าน : 12.40/13.30





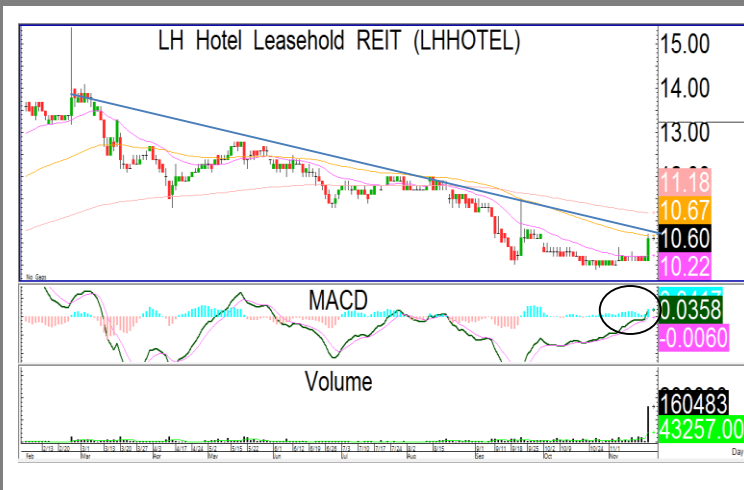
LHSC

Property Fund & REITs

ภาพรายสัปดาห์ราคาสร้างฐานที่ 9.50 บาท แรงขายอ่อนแอลงต่อเนื่อง มองราคามี Downside จำกัด ใช้เป็นจังหวะเข้าสะสมได้

➔ แนวรับ : 9.50/9

➔ แนวต้าน : 10/10.60



LHHOTEL

Property Fund & REITs

ราคาฟื้นตัวจ่อที่ Downtrend Line และ MACD ขึ้นเหนือ 0 คาดราคามีโอกาสทะลุผ่านและเป็นสัญญาณของทิศทางขาขึ้นรอบใหม่

➔ แนวรับ : 10.40/9.90

➔ แนวต้าน : 11.40/12



