

Today Selections >> **HMPRO, MOSHI, TOP**


Stock	S	R	Comment
HMPRO	12.00	12.50	คาดกำไรไตรมาส 4 +QoQ เปิดสาขาใหม่ 2 แห่ง แกรมมี Event ใหญ่ กระตุ้น
MOSHI	54.00	57.00	เข้าสู่ High Season เทศกาลคริสต์มาส ปีใหม่
TOP	49.50	51.00	รับอานิสงส์ราคาน้ำมัน +3\$/bbl

Market Summary

	Closed	+/-	%Chg
SET	1,415.78	+ 0.44	+ 0.03
SET50	876.75	- 2.25	- 0.26
SET100	1,938.27	- 4.03	- 0.21
Mai	402.44	+ 3.29	+ 0.82
Dow Jones	34,947.28	+1.81	+0.01
Nasdaq	14,125.48	+11.81	+0.08
Nikkei	33,585.20	+ 160.79	+ 0.48
Hang Seng	17,454.19	- 378.63	- 2.12
SET Mkt. Cap (Btmn)	17,404.01		
SET Turnover (Btmn)	45,607.55		
PER(x)	18.53		

Sideways to sideways up

- **SET:** คาด SET Index ปรับตัว Sideways ถึง Sideways up ในสัปดาห์นี้ โดยเครื่องชี้ต่างๆยังอยู่ในเกณฑ์ดี ไม่ว่าจะเป็นการอ่อนตัวของ Bond yield และเงินดอลลาร์สหรัฐฯ ส่งผลให้เงินบาทปรับตัวแข็งค่าขึ้นมากที่สุดของเอเชียในรอบสัปดาห์ที่ผ่านมา การปรับขึ้นของราคาน้ำมันดิบ ซึ่งน่าจะช่วยหนุนกลุ่ม Oil & Gas ในช่วงต้นสัปดาห์ และที่สำคัญ **การเริ่มขึ้นได้ของคาดการณ์ EPS ในตลาดหุ้นไทย หลังลงไปทำจุดต่ำสุดเมื่อวันที่ 15 พ.ย.ที่ผ่านมา**
- คงมุมมองโมเมนตัมเชิงบวกระยะกลาง โดยประเมินเช่นเดิมว่าหลังจากดัชนี SET ผ่านการ Consolidate สร้างฐานในรอบนี้แล้ว จะสามารถทยอยฟื้นตัวต่อเนื่องในช่วงปลายปีจนถึงต้นปีหน้าได้ ดังนั้น**ในเชิงกลยุทธ์** สำหรับผู้ที่ถือหุ้นอยู่แล้ว สามารถถือครองหุ้นต่อไปได้ โดยเฉพาะ**กลุ่มค่าเฉลี่ยที่เราแนะนำ** ฝากให้เป็น Core portfolio ต่อไป
- **Picks:** ส่วนกลุ่มหุ้นอื่นๆที่น่าสนใจในช่วงนี้ แบ่งออกเป็นดังนี้
 - 1) การปรับตัว Peak out ของ Bond yield ใต้แก่ กลุ่ม **REIT/IFF** กลุ่มโรงไฟฟ้าเช่น **BGRIM, GPSC** กลุ่มไฟแนนซ์ ใต้แก่ **SAWAD, MTC, TIDLO**
 - 2) กลุ่มที่คาดว่าจะถูกนำเข้าสู่ดัชนี SET50 ในรอบถัดไป ใต้แก่ **KCE, ITC**
 - 3) กลุ่มหุ้นที่คาดว่าจะเป่าหมายของเม็ดเงินกองทุน ESG เพื่อการลดหย่อนภาษีในช่วงปลายปี อาทิ **AOT, PTT, ADVANC, PTTEP, GULF, CPALL, BDMS, SCC, SCB, KBANK, KTB, CRC, OR, PTTGC, SCGP, CPF, KTC, TOP**
- **Factors:** สำหรับปัจจัยสัปดาห์นี้ที่นำติดตามได้แก่
 - 1) การรายงานตัวเลข GDP ประจำไตรมาสที่ 3/66 ของไทยในวันนี้ ซึ่งล่าสุดตลาดคาดการณ์ขยายตัว 1.3% QoQ และ 2.2% YoY โดยมีประเด็นน่าสนใจได้แก่ ประเมินการเศรษฐกิจฉบับใหม่ของทางสภาพัฒน์ที่จะเผยแพร่ออกมาในครั้งนี้นี้ด้วย
 - 2) การประชุมครม.ของไทยในวันที่ 21 พ.ย. ซึ่งอาจมีการพิจารณาเห็นชอบหลักเกณฑ์มาตรการภาษีเพื่อการจัดตั้งกองทุน **TESG**
 - 3) การเปิดเผยรายงาน FOMC Minutes จากการประชุม Fed รอบที่ผ่านมาในช่วงต้นสัปดาห์นี้ 21 พ.ย.ตามเวลาบ้านเรา ทั้งนี้ ล่าสุดนักลงทุนในตลาดยังคงเชื่อเช่นเดิมว่า Fed จะไม่มีการขึ้นดอกเบี้ยนโยบายต่อจากนี้อีกแล้ว
 - 4) รายงานตัวเลขส่งออก-นำเข้าของไทยประจำเดือนต.ค.ที่อาจออกมาในสัปดาห์นี้หรือสัปดาห์หน้า ล่าสุดตลาดคาดการณ์ขยายตัว 9% และ 6% ตามลำดับ

Stock Top Active

CPALL	PTT	PTTEP	HANA	GPSC
-------	-----	-------	------	------

Sector Top Active

ENERG	BANK	COMM
-------	------	------

Investors Data – SET (Btmn)

17 Nov.23	Buy	Sell	Net
Institution	4,477	3,959	518
Proprietary	3,998	3,811	187
Foreign	23,142	23,045	97
Local	13,991	14,793	-802
1-17 Nov.23	Buy	Sell	Net
Institution	58,004	50,267	7,737
Proprietary	44,833	44,358	475
Foreign	308,037	315,482	-7,444
Local	184,560	185,328	-768

Commodities

	17 Nov.23	16 Nov.23	Chg	%Chg
Bt/US\$	35.05	35.09	-0.04	-0.11
US\$/Yuan	7.210	7.241	-0.03	-0.43
US Bond Yield 10y(%)	4.457	4.408	+0.05	+1.10
Brent Oil (US\$/bbl)	80.61	77.42	+3.19	+4.12
Nymex Oil (US\$/bbl)	76.04	73.09	+2.95	+4.04
Gold Spot (US\$/oz)	1,980.62	1,981.40	-0.78	-0.04
Baltic Dry Index	1,820.00	1,758.00	+62.00	+3.53
Dollar Index (DXYO)	103.87	104.37	-0.50	-0.48

Today's Event

- **DCC XD** 0.017 บาท
- **PTL XD** 0.05 บาท
- **TKC** **ลูกหุ้นเข้า** 10,064,000 หุ้น

แนวรับ 1,398 แนวต้าน 1,431
บทวิเคราะห์วันนี้

- **MINT** (ชื่อ ราคาเป้าหมาย **42** บาท) คาดกำไร 4Q66 เติบโต YoY จากผลประกอบการกลุ่มโรงแรมที่ต่อเนื่อง
- **BDMS** (ชื่อ ราคาเป้าหมาย **34.20** บาท) ทำกำไร New High ต่อเนื่องจากการเติบโตของรายได้


ณัฐชาต เมฆมาลี
 CFA, FRM (ID: 31379)
 E-mail: nuttachart@trinitythai.com

บริษัทหลักทรัพย์ ทรินิตี้ จำกัด เลขที่ 1 อาคารพาร์ค สยาม ชั้น 22 และห้อง 2301 ชั้น 23 ถนนคอนแวนต์ แขวงสีลม เขตบางรัก กรุงเทพฯ 10500

รายงานฉบับนี้จัดทำขึ้นโดยข้อมูลเท่าที่ปรากฏและเชื่อว่าเป็นที่น่าเชื่อถือได้ แต่ไม่ถือเป็นการยืนยันความถูกต้องและความสมบูรณ์ของข้อมูลใดๆ โดยบริษัทหลักทรัพย์ ทรินิตี้ จำกัด ผู้จัดทำขอสงวนสิทธิ์ในการเปลี่ยนแปลงความเห็นหรือประมาณการต่างๆ ที่ปรากฏในรายงานฉบับนี้โดยไม่ต้องแจ้งล่วงหน้า รายงานฉบับนี้มีวัตถุประสงค์เพื่อใช้ประกอบการตัดสินใจของนักลงทุน โดยไม่ได้เป็นการชี้แนะหรือชักชวนให้นักลงทุนทำการซื้อหรือขายหลักทรัพย์ หรือตราสารทางการเงินใดๆ ที่ปรากฏในรายงาน

Fund Flow

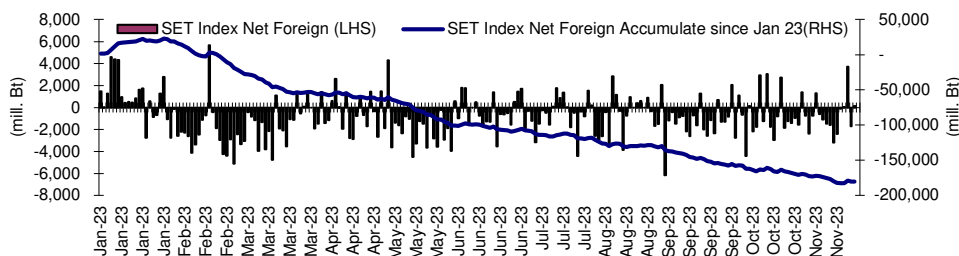
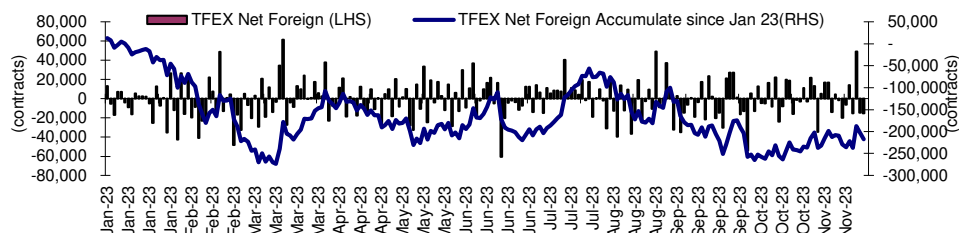
Foreign Portfolio Investment in Equities (Asia ex. Japan)

Unit : US\$ mn

	As at	Day	WTD Net	MTD Net	YTD Net
India	16-Nov	159.2	229.9	224.0	12,326.0
Indonesia	17-Nov	-10.2	45.7	-135.0	-940.9
Malaysia	16-Nov	9.3	49.3	233.6	-668.5
Philippines	17-Nov	-1.1	-1.8	-9.4	-909.3
South Korea	17-Nov	-194.0	817.3	2,371.7	6,182.6
Sri Lanka	17-Nov	-0.1	-0.7	1.6	13.2
Taiwan	17-Nov	714.4	4,162.1	5,568.7	-1,568.3
Thailand	17-Nov	2.8	55.5	-208.9	-5,166.3
Vietnam	17-Nov	-27.2	-43.3	-75.1	-406.0

Source: Bloomberg

Net Foreign



Indicators to watch

	Last	Previous	% chg	1W Prior	1M Prior	Remark
VIX Index	13.80	14.32	-3.6%	-2.6%	-36.4%	+
Ted Spread	0.24	0.24	3.1%	3.2%	14.6%	-
U.S. Dollar Index	103.87	104.37	-0.5%	-1.9%	-2.5%	+
U.S. Bond Yield	4.47	4.45	0.4%	-3.9%	-9.3%	+
US Coal Index	7.5	6.87	9.2%	39.9%	58.2%	+
Emerging Asia Index (MXMS)	519.64	523.45	-0.7%	2.8%	4.6%	-

Source: Bloomberg, Aspen

บริษัทหลักทรัพย์ ตรีเน็ต จำกัด เลขที่ 1 อาคารพาร์ค สยาม ชั้น 22 และห้อง 2301 ชั้น 23 ถนนคอนแวนต์ แขวงสีลม เขตบางรัก กรุงเทพฯ 10500

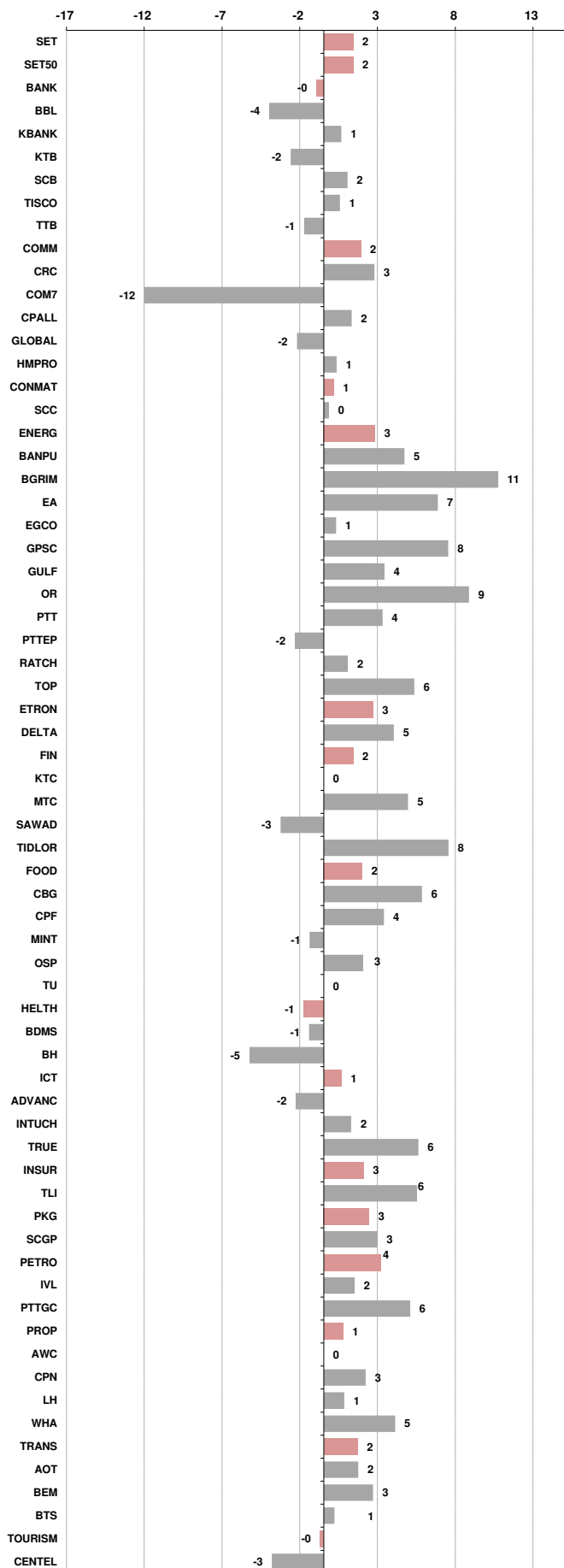
รายงานฉบับนี้จัดทำขึ้นโดยข้อมูลเท่าที่ปรากฏและเชื่อว่าเป็นที่น่าเชื่อถือได้ แต่ไม่ถือเป็นการยืนยันความถูกต้องและความสมบูรณ์ของข้อมูลนั้นๆ โดยบริษัทหลักทรัพย์ ตรีเน็ต จำกัด ผู้จัดทำขอสงวนสิทธิ์ในการเปลี่ยนแปลงความเห็นหรือประมาณการณต่างๆ ที่ปรากฏในรายงานฉบับนี้โดยไม่ต้องแจ้งล่วงหน้า รายงานฉบับนี้มีวัตถุประสงค์เพื่อใช้ประกอบการตัดสินใจของนักลงทุน โดยไม่ได้เป็นการชี้แนะหรือชักชวนให้นักลงทุนทำการซื้อหรือขายหลักทรัพย์ หรือตราสารทางการเงินใดๆ ที่ปรากฏในรายงาน

Price performance of Stock in SET50
(for weekly: 10 - 17 Nov 2023)

1 Week Performance



Stock	17-Nov-23	%YTD	%-1W	%-1M	%-3M	%-6M	%-12M
SET	1,415.78	-15	2	-1	-7	-7	-12
SET50	876.75	-13	2	0	-7	-5	-11
BANK	373.33	-4	0	-4	-8	-2	-2
BBL	151.50	2	-4	-9	-11	-5	6
KBANK	133.00	-10	1	5	4	0	-7
KTB	18.40	4	-2	-4	-7	-2	5
SCB	99.00	-7	2	-5	-13	-4	-7
TISCO	97.25	-2	1	-2	-2	3	1
TTB	1.57	11	-1	-10	-11	7	15
COMM	31,628.69	-19	2	-1	-9	-14	-13
CRC	39.50	-15	3	1	1	-10	-6
COM7	23.00	-32	-12	-23	-23	-15	-26
CPALL	56.75	-17	2	-2	-9	-10	-9
GLOBAL	17.10	-24	-2	11	-1	-6	-15
HMPRO	12.20	-21	1	-1	-10	-13	-18
CONMAT	7,649.56	-17	1	0	-7	-13	-17
SCC	291.00	-15	0	-1	-8	-14	-16
ENERG	20,863.48	-17	3	2	-5	-3	-15
BANPU	8.10	-41	5	3	-9	0	-35
BGRIM	26.25	-34	11	5	-28	-30	-29
EA	47.50	-51	7	2	-17	-27	-50
EGCO	127.50	-26	1	6	-4	-13	-25
GPSC	47.25	-35	8	17	-10	-21	-29
GULF	46.50	-16	4	8	-4	-3	-8
OR	19.90	-16	9	8	-3	-12	-18
PTT	34.25	3	4	4	-5	8	4
PTTEP	158.50	-10	-2	-7	0	10	-15
RATCH	32.50	-24	2	4	-8	-13	-20
TOP	50.00	-11	6	0	-3	11	-7
ETRON	9,927.04	-4	3	-4	-21	2	20
DELTA	81.25	-90	5	-3	-22	1	-87
FIN	3,336.51	-28	2	-1	-6	-18	-25
KTC	45.75	-22	0	-1	1	-17	-22
MTC	43.75	15	5	17	16	14	23
SAWAD	43.75	-10	-3	0	-2	-17	5
TIDLOR	22.90	-22	8	13	13	-10	-12
FOOD	10,849.86	-15	2	1	-3	-4	-14
CBG	80.00	-17	6	17	3	13	-17
CPF	18.80	-24	4	-2	-3	-3	-22
MINT	27.50	-15	-1	-8	-17	-13	-10
OSP	24.30	-14	3	2	-18	-21	-13
TU	14.00	-17	0	3	3	-5	-18
HEALTH	6,568.64	-9	-1	-5	-7	-8	-9
BDMS	26.50	-9	-1	-3	-6	-9	-9
BH	219.00	3	-5	-15	-16	-9	3
ICT	151.47	-9	1	-3	-5	-4	-7
ADVANC	218.00	12	-2	-2	-2	1	17
INTUCH	71.75	-7	2	1	-6	-2	-3
TRUE	6.10	N/A	6	-11	-10	-12	N/A
INSUR	9,464.45	-25	3	-9	-6	-14	-26
TLI	10.60	-29	6	-7	-3	-16	-28
PKG	3,717.06	-33	3	4	-2	-14	-33
SCGP	37.50	-34	3	7	0	-13	-33
PETRO	724.47	-27	4	5	-8	-12	-28
IVL	25.50	-37	2	1	-17	-23	-40
PTTGC	38.00	-20	6	13	2	3	-18
PROP	225.91	-17	1	-2	-6	-9	-12
AWC	3.64	-42	0	-1	-9	-32	-39
CPN	66.50	-6	3	4	-2	-1	-3
LH	7.65	-23	1	-1	-8	-10	-18
WHA	5.00	23	5	-7	2	20	32
TRANS	327.15	-13	2	0	-4	-6	-12
AOT	69.00	-8	2	1	-2	-4	-7
BEM	8.15	-17	3	-1	-8	-6	-14
BTS	7.35	-13	1	-5	3	-3	-10
TOURISM	547.27	-15	0	-5	-10	-12	-11
CENTEL	43.50	-13	-3	-3	1	-12	-8





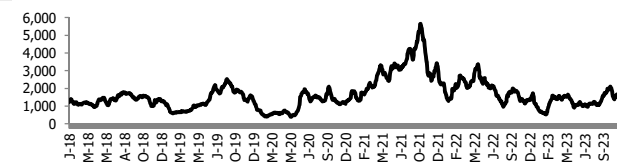
อัตราแลกเปลี่ยนวันนี้* 35.05 Change -0.04

*เปรียบเทียบ Transaction ล่าสุดกับก่อนหน้า (โดยไม่แยกว่าเป็นของ off-shore หรือ on-shore)

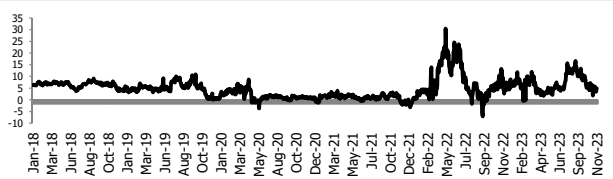
สินค้า	ตัวชี้ราคา	ปิดล่าสุด	ก่อนหน้า	ราคาปิดล่าสุด	ก่อนหน้า	เปลี่ยนแปลง +/-	%	หลักทรัพย์ที่เกี่ยวข้อง	
เรือ <i>ปรับปรุง</i>	Baltic Dry Index (spot)	17-Nov-23	16-Nov-23	1,820	1,758	+62.00	3.5%	PSL, TTA	
	BHSI (Handy Size)	17-Nov-23	16-Nov-23	599	588	+11.00	1.9%		
ยาง	(US Cents/kg)	17-Nov-23	16-Nov-23	168.20	170.00	-1.80	-1.1%	STA, TRUBB	
น้ำตาล	(Cent/Pound)	17-Nov-23	16-Nov-23	27.18	27.19	-0.01	0.0%	KSL, KBS, KTIS, BRR	
ถั่วเหลือง	(Cent\$/Bushel)	17-Nov-23	16-Nov-23	1,340.25	1,360.25	-20.00	-1.5%	TVO	
น้ำมันปาล์ม	(US\$/ton)	17-Nov-23	16-Nov-23	3,931.00	3,949.00	-18.00	-0.5%	CPI, LST, UPOIC, UVAN	
สังกะสี	(US\$/ton)	17-Nov-23	16-Nov-23	2,584.00	2,584.00	+0.00	0.0%	PDI	
ทองคำ	(US\$/oz)	17-Nov-23	16-Nov-23	1,981.60	1,983.90	-2.30	-0.1%	THL (Source:Aspen)	
SPDR Gold Trust	(ton)	17-Nov-23	16-Nov-23	870.45	870.45	+0.00	0.0%		
น้ำมันดิบ <i>ทุกวัน</i>	WTI (US\$/barrel)	17-Nov-23	16-Nov-23	76.04	73.09	+2.95	4.0%	PTT, PTTEP, TOP, PTTGC, BCP	
	Brent (US\$/barrel)	17-Nov-23	16-Nov-23	80.61	77.42	+3.19	4.1%	(Source:Aspen)	
ค่าการกลั่น <i>ทุกวัน</i>	GRM (US\$/barrel)	17-Nov-23	16-Nov-23	-0.21	5.40	-5.61	0.0%	BCP, IRPC, PTTGC and TOP (Bloomberg)	
น้ำมันทำความร้อน <i>ทุกวัน</i>	Heating Oil (cent/gallon)	17-Nov-23	16-Nov-23	237.75	236.02	+1.73	0.7%	BCP, IRPC, PTTGC and TOP (Bloomberg)	
	Natural Gas(\$/MMBtu)	17-Nov-23	16-Nov-23	2.95	3.06	-0.12	-3.8%	PTTEP, PTT, BANPU (Bloomberg)	
ปิโตรเคมี	Naphtha (US\$/MT)	17-Nov-23	16-Nov-23	626.25	643.25	-17.00	-2.6%	PTTGC, SCC (เป็นต้นทุน)	
	Ethylene (US\$/MT)	10-Nov-23	6-Nov-23	860	860	+0.00	0.0%	PTTGC, SCC, IRPC (Bloomberg)	
	Propylene (US\$/MT)	10-Nov-23	6-Nov-23	810	810	+0.00	0.0%	PTTGC, SCC, IRPC	
เหล็ก	HRC (US\$/ton) ริดรอน	17-Nov-23	16-Nov-23	890.0	890.0	+0.00	0.0%	(Source:Bloomberg)	
ถ่านหิน	NEX (US\$/ton)	17-Nov-23	10-Nov-23	125.30	121.32	+3.98	3.3%	BANPU, LANNA, UMS	
อาหาร	ไก่ (บาท/กก.)	31-Oct-23	30-Sep-23	36.00	38.00	-2.00	-5.3%	CPF, GFPT (Source: CPF)	
	ทุเรียน <i>ทุกเดือน</i>	ทุ้งVannamei(บาท/กก.)	31-Oct-23	30-Sep-23	120	110	+10.00	9.1%	CPF, CFRESH, SSF, ASIAN, TU
	ทุเรียน <i>ทุกเดือน</i>	สุกร (บาท/กก.)	31-Oct-23	30-Sep-23	60.00	68.00	-8.00	-11.8%	CPF

กราฟแสดงแนวโน้มราคา

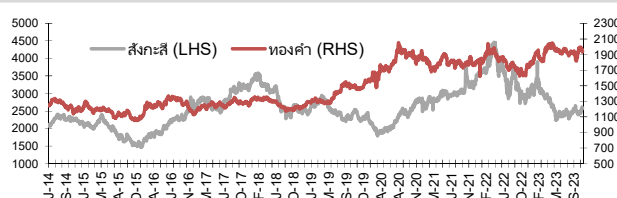
ค่าระวางเรือ (Baltic dry Index)



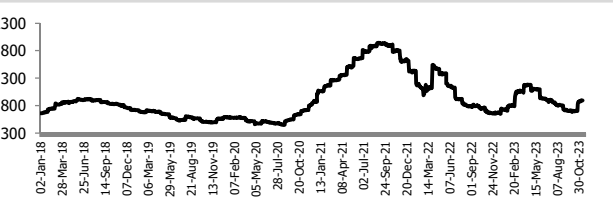
ค่าการกลั่น GRM (US\$/barrel)



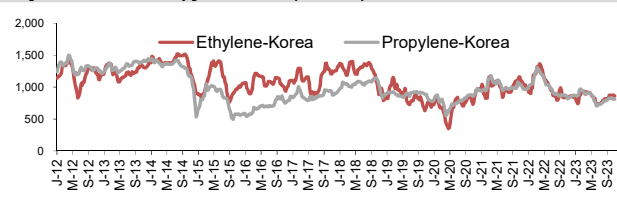
สังกะสี ทองคำ : PDI



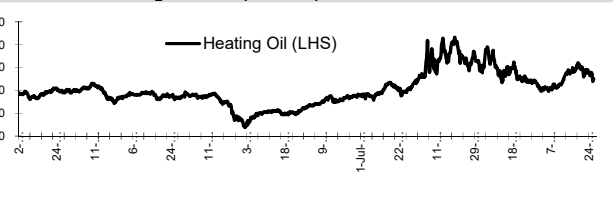
เหล็กริดรอน



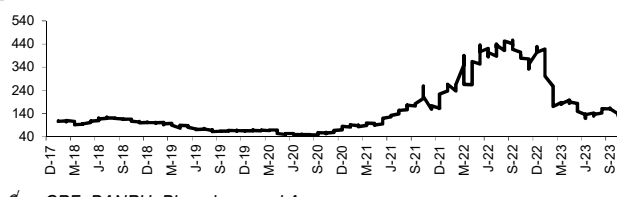
Ethylene-Korea vs Propylene-Korea (US\$/MT)



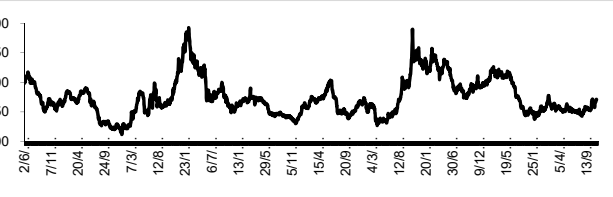
Bunker /Heating Oil Price (USD/ton)



ถ่านหิน (Nexcaste Export Index US\$/ton)



ราคายาง (US Cents/kg)



ที่มา: CPF, BANPU, Bloomberg and Aspen



NVDR Trading Data by Stock : 20 Nov 2023

Total NVDR Trading (Bt m)	Date 17 Nov 23	Net (Bt M)
19,837.93	Institutions	+518.04
% of SET : 21.74%	Proprietary	+186.93
Total SET Trading Value : +45,616.17	Foreign	+97.15
	Local Investor	-802.12

STOCK	Net Buy ซื้อสุทธิ					
	Value (Btm) : มูลค่า (ล้านบาท)					
	17 Nov	16 Nov	15 Nov	14 Nov	13 Nov	Total 5 Days
1 KBANK	213.3	-18.1	378.1	165.5	149.3	888.1
2 BBL	142.7	588.8	2.6	411.9	-248.6	897.4
3 TOP	142.0	149.4	139.7	235.3	141.1	807.4
4 BH	138.9	-186.5	-59.3	-142.4	-8.5	-257.8
5 CPN	109.1	122.0	43.2	-38.5	-113.1	122.6
6 MTC	97.9	-63.5	184.1	6.3	85.3	310.1
7 SCB	96.3	-21.6	-102.9	38.1	104.7	114.5
8 PTT	83.5	336.2	286.3	625.3	17.1	1,348.4
9 JTS	51.5	-33.1	31.6	1.3	-4.9	46.4
10 CPALL	50.9	-141.4	110.3	-52.6	-12.0	-44.8
11 BCP	43.4	43.7	81.9	204.9	45.1	418.9
12 PLANB	38.6	-7.0	66.9	19.5	-9.2	108.9
13 TIDLOR	35.5	-66.0	176.4	18.0	-2.3	161.5
14 ITC	35.4	31.4	30.2	10.3	16.7	123.9
15 KCE	32.8	-8.9	75.7	-75.5	80.9	104.9
16 RATCH	32.7	11.0	-46.7	-11.7	31.8	17.1
17 SPRC	30.6	36.0	60.0	117.5	-11.2	232.9
18 COCOCO	29.0	-4.2	-1.9	9.5	2.5	34.9
19 ADVANC	28.0	-249.9	-592.1	-99.0	140.9	-772.2
20 JMART	21.1	10.8	-0.2	-39.9	229.6	221.4
21 INTUCH	20.2	5.5	-58.9	32.6	-33.9	-34.4
22 SCC	19.3	62.5	40.3	28.2	48.8	199.1
23 NRF	18.3	-5.2	6.3	-0.1	-1.4	17.8
24 BANPU	17.9	39.2	43.3	283.1	452.9	836.5
25 TTW	17.6	11.0	28.7	10.9	-6.1	62.2
26 MEGA	17.6	-2.1	7.2	-22.5	-9.9	-9.8
27 KTC	16.4	-0.7	-19.9	-20.8	-6.2	-31.2
28 KTB	15.4	-15.2	-198.7	4.7	-118.0	-311.8
29 MINT	15.1	-3.9	-39.9	5.4	-140.7	-164.0
30 EPG	14.0	5.2	4.3	6.8	24.0	54.2

STOCK	Net Sell ขายสุทธิ					
	Value (Btm) : มูลค่า (ล้านบาท)					
	17 Nov	16 Nov	15 Nov	14 Nov	13 Nov	Total 5 Days
PTTEP	-442.8	80.0	-195.0	96.4	44.2	-417.2
GPSC	-201.1	-102.9	270.2	-65.8	-38.0	-137.6
BGRIM	-95.9	-35.1	186.5	-85.3	31.5	1.8
COM7	-85.8	60.1	97.2	104.8	-229.4	-53.1
EA	-84.2	-3.1	199.9	-75.7	-6.1	30.8
BDMS	-79.9	118.3	265.7	42.8	-495.6	-148.7
AWC	-51.1	-29.9	28.3	12.5	-37.7	-78.0
OSP	-50.5	-25.6	186.4	-49.1	-6.1	55.1
AOT	-42.1	-56.9	-58.6	-25.6	174.8	-8.3
HANA	-34.3	44.2	360.7	-339.9	12.0	42.6
SPALI	-33.9	-22.2	2.4	-11.1	-8.9	-73.6
ORI	-33.6	-2.6	15.0	-0.4	-3.3	-24.8
BJC	-32.8	-3.9	-11.1	-15.4	-3.5	-66.6
CBG	-26.8	-46.3	114.2	-23.2	33.5	51.6
TASCO	-26.2	-18.7	3.4	34.2	15.0	7.7
GLOBAL	-25.7	-44.5	4.5	-38.0	-38.8	-142.5
CPAXT	-24.1	-17.2	28.3	-10.5	21.9	-1.5
SJWD	-24.0	-15.1	3.1	0.8	-7.0	-42.1
HMPRO	-20.4	-51.3	-57.5	-15.3	-28.4	-173.0
TRUE	-19.7	-18.1	33.1	16.7	7.2	19.1
BEM	-19.6	-0.6	-0.3	-23.6	-3.4	-47.3
GUNKUL	-18.1	-11.0	36.1	-15.1	-11.2	-19.2
TTB	-17.5	-206.6	13.3	22.4	5.8	-182.7
DELTA	-15.0	-155.9	303.0	-74.4	79.4	137.1
IVL	-14.4	-8.3	104.8	-25.9	-20.1	36.0
OR	-13.8	8.2	49.8	328.3	-23.5	349.1
SHR	-13.3	-2.4	1.1	-1.2	-1.3	-17.0
AMATA	-12.5	-19.9	-30.9	-12.9	0.8	-75.3
KKP	-10.9	-17.3	8.8	1.4	4.5	-13.6
TOA	-10.1	16.5	10.9	-9.1	-8.2	0.1

STOCK	MONTH TO DATE (Bt m) ยอดซื้อขายสุทธิเดือน พฤศจิกายน 66	
	1 - 17 Nov 23	
	TOTAL NET BUY	TOTAL NET SELL
KBANK	1,625.8	BDMS -1,242.9
BANPU	1,384.5	CPALL -1,242.5
PTT	1,246.5	PTTEP -1,129.4
BBL	1,067.3	ADVANC -820.2
BCP	982.1	LH -791.8
SCB	948.9	BH -760.5
TOP	798.6	KTB -747.1
AAV	609.7	GLOBAL -539.4
OR	602.4	GPSC -534.8
SCC	460.9	MINT -462.0
GULF	341.0	HMPRO -353.3
MTC	323.9	JMT -281.6
SAWAD	319.3	CBG -228.8
SPRC	277.3	TTB -223.0
TIDLOR	212.3	SPALI -208.7
TASCO	206.9	BGRIM -206.6
ITC	199.5	AOT -198.5
KCE	193.1	BA -185.3
IVL	181.1	SKY -182.4
JTS	141.0	XO -170.0
INTUCH	130.3	DELTA -166.5
BAM	126.6	AP -154.0
CHG	119.5	AMATA -134.8
JMART	116.0	PTTGC -134.5
STA	112.3	ICHI -132.1
EA	108.3	MEGA -123.2
CPN	99.5	BLA -115.0
CPF	85.5	GUNKUL -112.7
DOHOME	75.4	TKN -110.9
EGCO	75.2	QH -95.8

STOCK	YEAR TO DATE Y2023 (Bt m) ยอดซื้อขายสุทธิปี 2566	
	3 Jan 23 - 17 Nov 23	
	TOTAL NET BUY	TOTAL NET SELL
1 CPALL	7,968.1	AOT -12,660.9
2 BBL	5,656.9	KBANK -10,319.3
3 PTTEP	5,263.7	LH -7,118.1
4 TTB	4,897.7	KKP -3,939.5
5 MAKRO	4,118.8	CRC -3,872.2
6 BDMS	3,252.5	PTTGC -3,585.0
7 SCC	3,066.3	HMPRO -2,745.7
8 TIDLOR	3,011.5	CPF -2,489.0
9 WHA	2,418.0	BANPU -2,108.9
10 HANA	2,387.6	RATCH -2,096.4
11 SCB	2,335.8	IVL -2,031.8
12 TASCO	2,019.1	AWC -1,845.8
13 ADVANC	1,816.8	SPALI -1,784.2
14 BCP	1,529.0	BEM -1,758.6
15 TRUE	1,449.9	DELTA -1,607.4
16 ICHI	1,446.2	GLOBAL -1,602.4
17 AAV	1,390.3	TISCO -1,529.1
18 PSG	1,140.2	CPN -1,522.8
19 KTB	1,106.7	TU -1,455.3
20 CBG	1,003.2	GULF -1,449.2
21 COM7	922.5	BH -1,406.1
22 AMATA	851.8	EA -1,393.1
23 TLI	844.4	PTT -1,292.7
24 KCE	840.0	ESSO -1,229.1
25 ITC	745.9	BLA -1,203.6
26 TCAP	725.5	IRPC -1,060.6
27 OSP	723.3	EGCO -979.6
28 GUNKUL	636.5	OR -921.8
29 STA	583.4	THG -918.9
30 CHG	579.9	MEGA -861.2

STOCK	Total Net BUY/SELL Y2022 ยอดซื้อขายสุทธิปี 2565	
	Value (Btm) : มูลค่า (ล้านบาท)	
	TOTAL NET BUY	TOTAL NET SELL
1 PTTEP	24,291	PTT -4,542
2 BDMS	21,045	PTTGC -3,390
3 AOT	17,316	SCC -2,224
4 BH	14,290	DTAC -1,701
5 EA	13,423	SABUY -1,578
6 KBANK	11,914	TU -1,164
7 CPALL	11,493	NEX -1,106
8 BANPU	9,175	KCE -1,104
9 TRUE	7,682	WICE -1,099
10 TOP	7,607	JMART -1,052
11 IVL	7,432	BAM -702
12 ADVANC	7,122	JAS -688
13 MAKRO	7,078	BYD -687
14 CRC	7,059	IRPC -682
15 CPN	6,619	RBF -623
16 CPF	5,700	III -574
17 DELTA	5,694	DITTO -513
18 KTB	5,693	ASK -511
19 BCP	5,315	TCAP -509
20 HMPRO	5,088	GUNKUL -503
21 MORE	4,994	BEC -474
22 AWC	4,789	NINE -439
23 OSP	4,166	AS -436
24 SPALI	4,128	JTS -419
25 BEM	3,789	WORK -365
26 MTC	3,689	SAT -351
27 MINT	3,574	HUMAN -345
28 INTUCH	3,497	MACO -342
29 LH	3,391	LEO -300
30 OR	3,371	BTG -296

แบบรายงานการเปลี่ยนแปลงการถือหลักทรัพย์และสัญญาซื้อขายล่วงหน้าของผู้บริหาร (แบบ 59)

	ชื่อผู้บริหาร	วิธีการได้มา/ จำนวน	จำนวน (หุ้น)	ราคา (บาท)	มูลค่า (บาท)	ประเภท หลักทรัพย์	วันที่ได้มา/ จำนวน	
HTC	พันเอก พิชร รัตตกุล	ขาย	20,600.00	15.80	325,480.00	หุ้นสามัญ	16/11/2566	
JKN	นาย จักรพงษ์ จักรจางาธิบดิ์	ขาย	4,149,400.00	0.38	1,576,772.00	หุ้นสามัญ	13/11/2566	
JKN	นาย จักรพงษ์ จักรจางาธิบดิ์	ขาย	55,850,600.00	0.27	15,079,662.00	หุ้นสามัญ	14/11/2566	
TNDT	นาย สุวัฒน์ แดงพิบูลย์สกุล	ขาย	100,000.00	0.34	34,000.00	หุ้นสามัญ	15/11/2566	
WHAIR	นาย ไกรลักษณ์ ด้วงวัตรโรจน์	ขาย	50,000.00	5.70	285,000.00	หน่วยทรัสต์*	16/11/2566	
			Revoked by Reporter					
WHAIR	นาย ไกรลักษณ์ ด้วงวัตรโรจน์	ขาย	50,000.00	5.75	287,500.00	หน่วยทรัสต์	16/11/2566	
AQUA	นาย ฉาย บุนนาค	ซื้อ	8,262,400.00	0.31	2,561,344.00	หุ้นสามัญ	15/11/2566	
AUCT	นาย สุธี สมาริ	ซื้อ	40,000.00	10.00	400,000.00	หุ้นสามัญ	16/11/2566	
BGT	นาง นันทริกา ชันชื้อ	ซื้อ	10,000.00	0.78	7,800.00	หุ้นสามัญ	16/11/2566	
BH	นาย ปริญญ์ จิราธิวัฒน์	ซื้อ	14,000.00	220.00	3,080,000.00	หุ้นสามัญ	16/11/2566	
DEXON	นาย มาร์ติน สตุวิค	ซื้อ	735,000.00	2.06	1,514,100.00	หุ้นสามัญ	17/11/2566	
EKH	นาย สุทธิพงษ์ ตั้งสังจะพจน์	ซื้อ	55,000.00	7.57	416,350.00	หุ้นสามัญ	16/11/2566	
EP	นาย ยุทธ ชินสุภัคกุล	ซื้อ	4,300.00	2.78	11,954.00	หุ้นสามัญ	16/11/2566	
EP	นาย ยุทธ ชินสุภัคกุล	ซื้อ	5,200.00	2.76	14,352.00	หุ้นสามัญ	16/11/2566	
ERW	นาย กษมา มุขยคุปต์	ซื้อ	600,000.00	5.35	3,210,000.00	หุ้นสามัญ	16/11/2566	
HUMAN	นาย กอร์ดอน เอ็นส์	ซื้อ	373,800.00	10.00	3,738,000.00	หุ้นสามัญ*	15/11/2566	
			Revoked by Reporter					
HUMAN	นาย กอร์ดอน เอ็นส์	ซื้อ	373,800.00	10.00	3,738,000.00	หุ้นสามัญ	15/11/2566	
HUMAN	นาย กอร์ดอน เอ็นส์	ซื้อ	167,200.00	10.20	1,705,440.00	หุ้นสามัญ*	15/11/2566	
			Revoked by Reporter					
HUMAN	นาย กอร์ดอน เอ็นส์	ซื้อ	167,200.00	10.20	1,705,440.00	หุ้นสามัญ	15/11/2566	
HUMAN	นาย กอร์ดอน เอ็นส์	ซื้อ	100,000.00	10.30	1,030,000.00	หุ้นสามัญ	15/11/2566	
HUMAN	นาย กอร์ดอน เอ็นส์	ซื้อ	100,000.00	10.30	1,030,000.00	หุ้นสามัญ*	15/11/2566	
			Revoked by Reporter					
HUMAN	นาย กอร์ดอน เอ็นส์	ซื้อ	277,900.00	10.40	2,890,160.00	หุ้นสามัญ*	15/11/2566	
			Revoked by Reporter					
HUMAN	นาย กอร์ดอน เอ็นส์	ซื้อ	277,900.00	10.40	2,890,160.00	หุ้นสามัญ	15/11/2566	
HUMAN	นาย กอร์ดอน เอ็นส์	ซื้อ	594,100.00	10.50	6,238,050.00	หุ้นสามัญ*	15/11/2566	
			Revoked by Reporter					
HUMAN	นาย กอร์ดอน เอ็นส์	ซื้อ	594,100.00	10.50	6,238,050.00	หุ้นสามัญ	15/11/2566	
HUMAN	นาย กอร์ดอน เอ็นส์	ซื้อ	1,754,500.00	10.60	18,597,700.00	หุ้นสามัญ*	15/11/2566	
			Revoked by Reporter					
HUMAN	นาย กอร์ดอน เอ็นส์	ซื้อ	1,754,500.00	10.60	18,597,700.00	หุ้นสามัญ	15/11/2566	
HUMAN	นาย กอร์ดอน เอ็นส์	ซื้อ	85,900.00	9.90	850,410.00	หุ้นสามัญ*	15/11/2566	
			Revoked by Reporter					
HUMAN	นาย กอร์ดอน เอ็นส์	ซื้อ	85,900.00	9.90	850,410.00	หุ้นสามัญ	15/11/2566	
K	นาง ไศรดา ธรรมประกอบ	ซื้อ	10,000.00	0.97	9,700.00	หุ้นสามัญ	16/11/2566	
KCG	นาย ทรงธรรม เพียรพัฒน์นาริทธิ์	ซื้อ	5,500.00	9.02	49,610.00	หุ้นสามัญ	16/11/2566	
LPH	นางสาว ทิววรรณ อุทัยสง	ซื้อ	5,900.00	4.92	29,028.00	หุ้นสามัญ	16/11/2566	
NSL	นาย ชัยวุฒิ จำนวนสุทธเสถียร	ซื้อ	32,000.00	18.01	576,320.00	หุ้นสามัญ	16/11/2566	
PEACE	นาย พิสิฐ ปัญจคุณากรณ์	ซื้อ	45,300.00	3.43	155,379.00	หุ้นสามัญ	16/11/2566	
PG	นาง กิตยาภรณ์ ชัยถาวรเสถียร	ซื้อ	5,800.00	8.69	50,402.00	หุ้นสามัญ	16/11/2566	
PLT	นาย วรวิชัย นิมตะวัน	ซื้อ	3,413,700.00	0.80	2,730,960.00	หุ้นสามัญ	15/11/2566	
PLT	นาย วรวิชัย นิมตะวัน	ซื้อ	1,589,000.00	0.80	1,271,200.00	หุ้นสามัญ	16/11/2566	
PSP	นาย เสกสรร ครอบพาณิชย์	ซื้อ	2,600,000.00	3.81	9,906,000.00	หุ้นสามัญ	16/11/2566	
QLT	นาย กิตติ พัวถาวรสกุล	ซื้อ	110,000.00	2.66	292,600.00	หุ้นสามัญ	16/11/2566	
SLP	นาย สาหัส ด้วงธร	ซื้อ	200,000.00	0.39	78,000.00	หุ้นสามัญ	16/11/2566	
SRS	นาย วิศิษฐ์ สัตติจินดาวงศ์	ซื้อ	80,000.00	9.95	796,000.00	หุ้นสามัญ	17/11/2566	
SUPER	นาย จอมทรัพย์ โลจายะ	ซื้อ	500,000.00	0.43	215,000.00	หุ้นสามัญ	16/11/2566	
SYNTEC	นาย จิรโมท พุสุต	ซื้อ	184,000.00	1.53	281,520.00	หุ้นสามัญ	15/11/2566	
TKC	นางสาว รดาภรณ์ มีแต้ม	ซื้อ	7,000.00	16.85	117,950.00	หุ้นสามัญ	14/11/2566	
TSTE	นาย ประภาส ชุตินวรรพันธ์	ซื้อ	12,400.00	9.38	116,312.00	หุ้นสามัญ	16/11/2566	
WICE	นาย ชูเดช คงสุนทร	ซื้อ	12,800.00	5.60	71,680.00	หุ้นสามัญ	16/11/2566	

แบบรายงานการได้มาหรือจำหน่ายหลักทรัพย์ของกิจการ (246-2)

ชื่อบริษัท	ชื่อผู้ได้มา/ จำหน่าย	Sell/Buy	ประเภท หลักทรัพย์	%ได้มา/ จำหน่าย	%หลังได้มา/ จำหน่าย	วันที่ได้มา/ จำหน่าย	หมายเหตุ
JKN	นาย จักรพงษ์ จักรจตุธาธิบดี	จำหน่าย	หุ้น	37.6213	32.2079	14/11/2566	
XO	นาย จิตติพร จันทร์วิชัย	ได้มา	หุ้น	9.8327	10.1842	16/11/2566	
AIT	บริษัท เทิร์นคีย์ คอมมูนิเคชั่น เซอร์วิส จำกัด (มหาชน)	ได้มา	หุ้น	4.3422	5.7077	14/11/2566	

ที่มา : ศูนย์สารสนเทศตลาดทุน สำนักงานคณะกรรมการ ก.ล.ด.

หลักทรัพย์ที่ต้องซื้อขายด้วยบัญชี Cash Balance

Stock	November 2023										December 2023											
	20	21	22	23	24	27	28	29	30	1	4	6	7	8	12	13	14	15	18	19	20	21

LEVEL 1 : ผู้ซื้อต้องใช้บัญชี Cash Balance และห้ามนำหลักทรัพย์ที่กำหนดมาคำนวณวงเงินซื้อขาย

JMART01C2403A 24 Nov 2023

LEVEL 2: ผู้ซื้อต้องใช้บัญชี Cash Balance, ห้ามคำนวณวงเงินซื้อขาย และห้าม Net Settlement

-

LEVEL 3: ห้ามซื้อขาย (SP) 1 วันทำการแรก และผู้ซื้อต้องใช้บัญชี Cash Balance, ห้ามคำนวณวงเงินซื้อขาย และห้าม Net Settlement

-

Source: SET

Short Sales

Stock	% Short Sale Volume Comparing with Main Board	Average Price (Bt)	Volume (shares)	Value (Mil. B)
PTTEP-R	12.26	158.65	1,290,500	204,736,850
GPSC-R	16.13	47.98	4,192,500	201,171,500
PTT	10.64	34.07	5,867,800	199,890,200
CPALL	8.21	56.87	3,430,200	195,065,350
PTTEP	10.68	159.03	1,122,000	178,429,950
CPALL-R	5.38	56.96	2,242,400	127,717,300
BDMS	14.57	26.61	4,547,700	121,017,850
BGRIM	10.19	26.29	4,409,400	115,936,975
KBANK	8.69	133.06	788,800	104,960,400
ADVANC	14.56	217.76	447,400	97,427,700
KBANK-R	7.43	133.00	675,100	89,788,200
AOT	8.95	68.77	1,285,300	88,384,500
EA	9.37	48.01	1,751,200	84,072,800
GPSC	6.47	47.97	1,681,900	80,687,750
KTB	9.93	18.48	4,033,300	74,539,120
GULF	10.97	46.63	1,519,700	70,858,750
IVL	13.88	25.88	2,604,200	67,385,575
TTB	10.59	1.58	42,421,600	66,905,934
KCE	12.08	50.47	1,322,400	66,737,475
SCB-R	6.11	99.10	595,500	59,011,200
SAWAD-R	6.74	43.61	1,341,900	58,523,675
TOP-R	9.12	49.86	1,153,600	57,516,825
EA-R	6.10	47.87	1,142,800	54,705,925
BH	6.43	218.38	245,600	53,633,300
TIDLOR-R	10.14	22.82	2,311,900	52,753,730
PTTGC-R	11.60	38.00	1,373,400	52,187,750
CBG-R	5.06	78.63	630,400	49,569,575
DELTA-R	8.40	81.29	609,500	49,549,075
MTC-R	4.97	43.29	1,142,900	49,473,375
HANA	3.40	43.63	1,129,700	49,292,975
TOP	7.63	49.81	966,400	48,140,175
AOT-R	4.71	68.69	676,800	46,490,125
CBG	4.55	79.11	563,000	44,541,375
GULF-R	6.89	46.73	952,100	44,491,975
OR	6.77	19.79	2,130,200	42,153,730
BDMS-R	5.07	26.67	1,578,600	42,095,100
OR-R	6.69	19.76	2,109,000	41,666,750
KTB-R	5.18	18.47	2,103,900	38,866,570
SAWAD	4.31	43.66	856,700	37,401,050
MTC	3.66	43.19	844,100	36,455,325
TIDLOR	6.50	22.87	1,479,700	33,837,500
KTC-R	9.11	45.86	736,000	33,755,800
BBL	2.59	152.09	201,700	30,677,000
HMPRO-R	14.11	12.15	2,501,700	30,392,410
TTB-R	4.71	1.58	18,870,500	29,755,396
PTTGC	6.61	37.92	784,600	29,748,575
KTC	7.95	46.15	637,800	29,433,375
SCGP	10.71	37.89	773,500	29,311,550
MINT	9.74	27.43	1,062,900	29,156,500
JMT	3.61	25.87	1,069,200	27,664,500
SCGP-R	9.97	37.75	722,700	27,281,975
OSP-R	7.91	24.43	1,067,100	26,071,190
KCE-R	4.55	50.51	497,500	25,130,800
AWC-R	10.79	3.64	6,895,400	25,081,820
BBL-R	2.10	152.19	163,200	24,836,800
COM7	3.21	22.53	1,074,300	24,203,170
WHA	7.38	4.99	4,840,000	24,163,086
CPN-R	7.74	66.58	349,300	23,257,850
TISCO-R	13.16	97.32	226,600	22,052,750

Source: SET



November 2023

Monday	Tuesday	Wednesday	Thursday	Friday
13	14	15	16	17
<ul style="list-style-type: none"> ▪ UMS XR 8:1 @ 1.40 บาท ▪ SONIC ลูกหุ้นเข้า 2,530,000 หุ้น ▪ TKC ลูกหุ้นเข้า 4,316,640 หุ้น 	<ul style="list-style-type: none"> ▪ DIF XD 0.2264 บาท ▪ POPF XD 0.1803 บาท ▪ PPF XD 0.1909 บาท ▪ RAM XD 0.20 บาท ▪ SIRIP XD 0.065 บาท ▪ META XR 85:1 @ 0.24 บาท ▪ WHART XR 1:0.0598 @ - บาท 	<ul style="list-style-type: none"> ▪ GCAP ลูกหุ้นเข้า 1,984,126 หุ้น 	<ul style="list-style-type: none"> ▪ CPNCG XD 0.2403 บาท ▪ TKC ลูกหุ้นเข้า 5,440,000 หุ้น ▪ W ลูกหุ้นเข้า 6 หุ้น 	<ul style="list-style-type: none"> ▪ FTREIT XD 0.187 บาท ▪ SPRIME XD 0.15 บาท ▪ LHHOTEL หน่วยทรัสต์เพิ่มทุน 511,000,000 หุ้น
20	21	22	23	24
<ul style="list-style-type: none"> ▪ DCC XD 0.017 บาท ▪ PTL XD 0.05 บาท ▪ TKC ลูกหุ้นเข้า 10,064,000 หุ้น 	<ul style="list-style-type: none"> ▪ BOFFICE XD 0.1458 บาท ▪ CPNREIT XD 0.257 บาท ▪ ICHI XD 0.50 บาท ▪ KTBSTMR XD 0.1765 บาท 	<ul style="list-style-type: none"> ▪ GUNKUL XD 0.06 บาท ▪ ICN XD 0.15 บาท ▪ IMPACT XD 0.10 บาท ▪ INETREIT XD 0.2007 บาท ▪ KUN XD 0.035 บาท ▪ SFLEX XD 0.045 บาท ▪ SPC XD 0.60 บาท ▪ SUPEREIF XD 0.0295 บาท ▪ TPRIME XD 0.1028 บาท ▪ WHA XD 0.0669 บาท ▪ WHAUP XD 0.06 บาท ▪ CI XR 5:1 @ 0.53 บาท 	<ul style="list-style-type: none"> ▪ ALLY XD 0.16 บาท ▪ AMA XD 0.15 บาท ▪ BKI XD 3.75 บาท ▪ DMT XD 0.35 บาท ▪ FPT XD 0.40 บาท ▪ PSL XD 0.05 บาท ▪ SAAM XD 0.06 บาท ▪ TAN XD 0.50 บาท ▪ TKN XD 0.10 บาท ▪ TNR XD 0.25 บาท ▪ TRP XD 0.10 บาท 	<ul style="list-style-type: none"> ▪ AIMCG XD 0.08 บาท ▪ AIMIRT XD 0.223 บาท ▪ AMATAR XD 0.16 บาท ▪ BA XD 0.50 บาท ▪ B-WORK XD 0.075754 บาท ▪ FUTUREPF XD 0.2095 บาท ▪ GFC XD 0.15 บาท ▪ WHABT XD 0.175 บาท ▪ WHAIR XD 0.1369 บาท ▪ WHART XD 0.259 บาท
27	28	29	30	
<ul style="list-style-type: none"> ▪ AKR XD 0.015 บาท ▪ BGC XD 0.06 บาท ▪ EPG XD 0.12 บาท ▪ KAMART XD 0.09 บาท ▪ LHK XD 0.14 บาท ▪ LHPF XD 0.07 บาท ▪ PRM XD 0.10 บาท ▪ QHHR XD 0.15 บาท ▪ SRS XD 0.13125 บาท ▪ TIPCO XD 0.11 บาท ▪ CMO XR 1:1 @ 0.70 บาท 	<ul style="list-style-type: none"> ▪ APURE XD 0.15 บาท ▪ HANA XD 0.50 บาท ▪ LPH XD 0.03 บาท ▪ SMD XD 0.15 บาท ▪ TIF1 XD 0.135 บาท ▪ W XR 5:1 @ 1.00 บาท ▪ W XW 1:1 	<ul style="list-style-type: none"> ▪ IVL XD 0.25 บาท ▪ SPI XD 0.20 บาท 		



December 2023

Monday	Tuesday	Wednesday	Thursday	Friday
				1
				▪ TNH XD 0.60 บาท
4	5	6	7	8
<ul style="list-style-type: none"> ▪ SSC XD 0.52 บาท ▪ TRC XR 4:1 @ 0.20 บาท 	วันคล้ายวันพระบรมราชสมภพ พระบาทสมเด็จพระบรมชนกาธิเบศร มหาภูมิพลอดุลยเดชมหาราช บรมนาถบพิตร วันชาติ และวันพ่อแห่งชาติ	<ul style="list-style-type: none"> ▪ PROSPECT XD 0.22 บาท 		
11	12	13	14	15
ชดเชยวันรัฐธรรมนูญ				
18	19	20	21	22
		<ul style="list-style-type: none"> ▪ GIFT XW 3:1 	<ul style="list-style-type: none"> ▪ HYDRO XR 1.5:1 @ 0.30 บาท ▪ HYDRO XW 2:1 @ 0.01 	
25	26	27	28	29
		<ul style="list-style-type: none"> ▪ META XW 45:4 		