

## Investment Strategy

### • สรุปภาพรวมตลาด:

- ดัชนี Dow Jones ปิด +251.90 จุด S&P500 ปิด +27.81 จุด และดัชนี Nasdaq ปิด +98.03 จุด ตลาดยังคงตอบรับความหวังที่เฟดจะเริ่มปรับลดอัตราดอกเบี้ยในปีหน้า แม้ว่าเจ้าหน้าที่เฟดหลายท่านแสดงความเห็นในเชิงลบเกี่ยวกับแนวโน้มการปรับลดดอกเบี้ย อย่างไรก็ตาม โกลด์แมน แซคส์ ปรับเพิ่มคาดการณ์เป้าหมายดัชนี S&P500 ในปี 2567 เพิ่มขึ้น 8% จากแรงหนุนการปรับลดดอกเบี้ยของเฟด โดยคาดว่ามาจากหุ้นวัฏจักร (Cyclical Stocks) ซึ่งต่างจากปี 2566 ที่ตลาดได้รับแรงหนุนจากหุ้นของ 7 บริษัทในกลุ่ม "Magnificent Seven" หรือ 7 บริษัทเทคโนโลยีที่มีมาร์เก็ตแคปสูง (ไมโครซอฟท์, แอปเปิ้ล, อัลฟาเบต, อะเมซอน, เทสลา, เมตา แพลตฟอร์มส์ และอินวิเตีย) ติดตามดัชนีราคาการใช้จ่ายเพื่อการบริโภคส่วนบุคคล (PCE) เดือนพ.ย. ในวันศุกร์นี้ โดยตลาดคาดว่า +2.8% yoy (เทียบกับเดือน ต.ค. 3.0%) ด้านตลาดยุโรป ดัชนี STOXX 600 เพิ่มขึ้น 1.72 จุด ตลาดคาดหวังว่า ECB จะปรับลดอัตราดอกเบี้ยในปีหน้า หลังตัวเลขเงินเฟ้อ CPI ของยุโรปในเดือน พ.ย. อยู่ที่ระดับ 2.4% ตามตลาดคาดว่า ซึ่งชะลอลงจากเดือน ต.ค. ที่ระดับ 2.9%
- ราคาน้ำมันดิบ WTI ส่งมอบเดือนม.ค. เพิ่มขึ้น 0.97 ดอลลาร์ เนื่องจากความกังวลเกี่ยวกับอุปทานน้ำมันในตลาดโลก หลังกลุ่มกบฏฮูตีในเยเมนก่อเหตุโจมตีเรือบรรทุกสินค้าในทะเลแดง ซึ่งส่งผลกระทบต่อเส้นทางทะเล ทำให้บริษัทเดินเรือหลายแห่งเปลี่ยนเส้นทางเดินเรือ โกลด์แมน แซคส์คาดการณ์ว่าการโจมตีของกลุ่มกบฏฮูตีจะไม่ส่งผลกระทบต่อราคาน้ำมันดิบและก๊าซธรรมชาติเหลว (LNG) เนื่องจากการเปลี่ยนเส้นทางของเรือบรรทุกสินค้าจะทำให้เรือเหล่านี้ไม่ได้รับผลกระทบโดยตรงจากการโจมตีดังกล่าว
- คาดการณ์ SET Index 1380-1400 จุด เมื่อวานนี้กรม. เห็นชอบราคาค่าไฟฟ้างวดเดือน มกราคม - เมษายน 2567 สำหรับผู้ใช้ไฟเกิน 300 หน่วย เหลือไม่เกิน 4.20 โดยตั้งเป้าหมายให้อยู่ที่ 4.18 บาท/หน่วย ส่วนผู้ใช้ไม่เกิน 300 หน่วย ค่าไฟจะอยู่ที่ 3.99 พร้อมทั้งเสนอมาตรการตรึงราคาน้ำมันดีเซลระดับ 29.94 บาทต่อลิตร หรือไม่เกิน 30 บาทต่อลิตร เป็นของขวัญปีใหม่ให้ประชาชน กัดต้นกลุ่มโรงไฟฟ้า SPP (BGRIM GPSC) และ ผู้ค้าน้ำมัน (PTG OR)

### หุ้นแนะนำ

- ICHI** : โมเมนตัมการเติบโตของยอดขายแข็งแกร่งต่อเนื่อง yoy ใน 4Q23 บริษัทเผยแพร่ค่าใช้จ่ายการผลิตสูงถึง 78-79% ใน ต.ค. ซึ่งสะท้อนถึงความต้องการผลิตภัณฑ์ที่แข็งแกร่งแม้จะเป็นฤดูฝนก็ตาม ดังนั้นเรคาดว่ายอดขายและการเติบโตของกำไรจะยังคงแข็งแกร่งใน 4Q23 กำไรสุทธิหลักอาจลดลง qoq เนื่องจากค่าใช้จ่ายโบนัสพนักงานที่สูงขึ้นซึ่งโดยปกติจะบันทึกในไตรมาส 4
- TIDLOR** : ในมุมมองของเราคุณภาพสินทรัพย์โดยรวมยังคงดี โดยมีอัตราส่วน NPL เพียง 1.51% และการก่อตัวของ NPL ใหม่ ที่ 280bp (ซึ่งสอดคล้องกับที่เราคาดไว้) (ต่ำกว่าประมาณการของเราที่ 1.6%) เทียบกับจุดสูงสุดในรอบ 4 ปีที่ 1.66% (ในไตรมาส 2/2563) / ราคาคู่หุ้นลดลงมาจากประเด็น SET50 เป็นจังหวะในการซื้ออีกครั้ง

### CGS-CIMB : ตัวเลขทางเศรษฐกิจที่ควรติดตาม

- 20 ธ.ค. ธนาคารจีนประกาศอัตราดอกเบี้ยเงินกู้ลูกค้าชั้นดี (LPR) เดือน ธ.ค.
- 20 ธ.ค. สหรัฐรายงานดัชนีความเชื่อมั่นผู้บริโภคเดือน ธ.ค. จาก Conference Board
- 20 ธ.ค. สหรัฐรายงานยอดขายบ้านมือสองเดือน พ.ย.
- 20 ธ.ค. สต็อกน้ำมันรายสัปดาห์จาก EIA
- 21 ธ.ค. สหรัฐรายงาน GPD Q3/23
- 21 ธ.ค. สหรัฐรายงานจำนวนผู้ขอรับสวัสดิการว่างงานรายสัปดาห์
- 22 ธ.ค. สหรัฐรายงาน PCE Price Index เดือน พ.ย.
- 22 ธ.ค. สหรัฐรายงานตัวเลขยอดสั่งซื้อสินค้าคงทนเดือน พ.ย.

## Market Summary

| Market Data      | Close     | Chg     | Chg (%) |
|------------------|-----------|---------|---------|
| SET Index        | 1,394.90  | 1.49    | 0.11%   |
| High             | 1,397.69  | 4.28    | 0.31%   |
| Low              | 1,388.91  | -4.50   | -0.32%  |
| SET 50 Index     | 866.96    | 1.83    | 0.21%   |
| SET 100 Index    | 1,918.68  | 4.37    | 0.23%   |
| MAI Index        | 400.31    | 0.60    | 0.15%   |
| Volume (m share) | 10,917.59 |         |         |
| Value (Btrm)     | 33,461.81 |         |         |
| P/E (x)          | 18.13     |         |         |
| DOW JONES        | 37,557.92 | 251.90  | 0.68%   |
| NASDAQ           | 15,003.22 | 98.03   | 0.66%   |
| FTSE100          | 7,638.03  | 23.55   | 0.31%   |
| JAPAN            | 33,219.39 | 460.41  | 1.41%   |
| HONG KONG        | 16,505.00 | -124.23 | -0.75%  |
| KOREA            | 2,568.55  | 1.69    | 0.07%   |
| SINGAPORE        | 3,116.62  | 3.39    | 0.11%   |
| MALAYSIA         | 1,465.67  | 0.39    | 0.03%   |
| CHINA            | 2,932.39  | 1.59    | 0.05%   |
| PHILIPPINES      | 6,521.27  | 45.77   | 0.71%   |
| VIETNAM          | 1,096.30  | 4.42    | 0.40%   |
| INDONESIA        | 7,187.85  | 68.32   | 0.96%   |
| INDIA            | 71,437.19 | 122.10  | 0.17%   |

| SET Daily Trading (THB m) | Buy       | Sell      | Net       |
|---------------------------|-----------|-----------|-----------|
| Local Institutions        | 3,642.18  | 3,120.20  | 521.98    |
| Proprietary Trading       | 2,617.83  | 2,575.55  | 42.28     |
| Foreign Investors         | 15,410.47 | 16,938.12 | -1,527.65 |
| Local Individuals         | 11,791.34 | 10,827.94 | 963.40    |

| Bond Trading - Net (THB m) | Short-term (TTM<1Y) | Long-term (TTM>1Y) | Total     |
|----------------------------|---------------------|--------------------|-----------|
| Asset Mgmt. Companies      | 38,538.16           | 1,104.69           | 39,642.85 |
| Domestic Companies         | 4,119.17            | 144.62             | 4,263.79  |
| Foreign Companies          | 785.71              | -813.97            | -28.27    |
| Total Trading Value        | 76,346.40           | 13,819.15          | 90,165.55 |

| Fixed Income              | Close | Chg  | Chg (%) |
|---------------------------|-------|------|---------|
| U.S. Bond Yield - 10Y (%) | 3.92  | 0.02 | 0.53%   |

| Commodities                  | Close   | Chg    | Chg (%) |
|------------------------------|---------|--------|---------|
| WTI Crude (Nymex) (US\$/bbl) | 73.44   | 0.97   | 1.34%   |
| Brent Crude (US\$/bbl)       | 79.23   | 1.28   | 1.64%   |
| Singapore GRM (US\$/bbl)     | 8.66    | 0.15   | 1.76%   |
| Newcastle Coal (US\$/ton)    | 145.25  | 0.50   | 0.35%   |
| Gold (Comex) (US\$/oz)       | 2038.40 | 12.10  | 0.60%   |
| Baltic Dry Index             | 2219.00 | -69.00 | -3.02%  |

| CURRENCY | Close  | Chg   | Chg (%) |
|----------|--------|-------|---------|
| USD/THB  | 34.77  | -0.16 | -0.46%  |
| USD/JPY  | 143.80 | 1.00  | 0.70%   |
| EUR/USD  | 1.10   | 0.01  | 0.52%   |

Source : Aspen, Bloomberg, ThaiBMA, Refinitiv

## Technical Pick

**กลยุทธ์** : SET Index แนว Sideway ในกรอบ 1380-1400 จุด ถ้าสามารถทะลุผ่าน 1400 ขึ้นไปได้ จะมีโอกาสขึ้นไปทดสอบแนวต้านถัดไปบริเวณ 1405-1410 จุด อย่างไรก็ตามเรายังคงมองแนวรับสำคัญ 1380

### III

แนวรับ : 10.00 และ 9.90  
แนวต้าน : 10.30 และ 10.50  
STOP LOSS ถ้าราคาหุ้นปิดต่ำกว่า 9.75

### SKY

แนวรับ : 26.50 และ 26.25  
แนวต้าน : 27.50 และ 28.50  
STOP LOSS ถ้าราคาหุ้นปิดต่ำกว่า 25.75

# CHAYO-W3

## Warrant Information

Retail | Thailand | Phornvilai Santusatharom +66(2) 761 9230 phornvilai.sa@cgs-cimb.com

20 December 2023

### CHAYO-W3 : ประเมินราคาใบสำคัญแสดงสิทธิที่จะซื้อหุ้นสามัญ

ใบสำคัญแสดงสิทธิที่จะซื้อหุ้นสามัญของบมจ. ชโย กรุ๊ป ครั้งที่ 3 (CHAYO-W3) จะเข้าทำการซื้อขายในตลาดหลักทรัพย์ วันที่ 20 ธันวาคม 2566

#### ลักษณะ เงื่อนไข และสาระสำคัญ มีดังนี้

- วันที่เริ่มทำการซื้อขาย : 20 ธันวาคม 2566
- จำนวนใบสำคัญแสดงสิทธิ : 113,712,327 หน่วย
- สิทธิของใบสำคัญแสดงสิทธิ : ใบสำคัญแสดงสิทธิ 1 หน่วย มีสิทธิในการซื้อหุ้นสามัญได้ 1 หุ้น ราคาหุ้นละ 9.00 บาท (1 : 1 ที่ราคา 9.00 บาท)
- อายุของใบสำคัญแสดงสิทธิ : 2 ปี นับตั้งแต่วันที่ออกใบสำคัญแสดงสิทธิ
- ระยะเวลาการใช้สิทธิ : ผู้ถือใบสำคัญแสดงสิทธิสามารถใช้สิทธิตามใบสำคัญแสดงสิทธิได้ในวันทำการสุดท้ายของเดือนมีนาคม มิถุนายน กันยายน และธันวาคม โดยใช้สิทธิครั้งแรกในวันที่ 29 มีนาคม 2567 และวันใช้สิทธิครั้งสุดท้ายจะตรงกับวันที่ 7 ธันวาคม 2568

สำหรับการประเมินมูลค่า CHAYO-W3 โดยใช้สูตร **Black & Scholes Model** ภายใต้สมมติฐานที่ใช้คือ ราคาของหุ้น CHAYO, Volatility ย้อนหลัง 1 ปี **46.0%**, Risk Free Rate = **2.3%** และ Dividend Yield = **0.0%** จะได้ราคาดังนี้

| ราคาหุ้น CHAYO (บาท) | ราคาประเมิน CHAYO-W3 (บาท) |                  |                  |
|----------------------|----------------------------|------------------|------------------|
|                      | Volatility 41.0%           | Volatility 46.0% | Volatility 51.0% |
| 4.80                 | 0.263                      | <b>0.363</b>     | 0.468            |
| 4.85                 | 0.274                      | <b>0.376</b>     | 0.483            |
| 4.90                 | 0.285                      | <b>0.389</b>     | 0.498            |
| 4.95                 | 0.296                      | <b>0.403</b>     | 0.513            |
| 5.00                 | 0.307                      | <b>0.416</b>     | 0.528            |
| 5.05                 | 0.319                      | <b>0.430</b>     | 0.544            |
| 5.10                 | 0.331                      | <b>0.444</b>     | 0.560            |
| 5.15                 | 0.343                      | <b>0.459</b>     | 0.576            |
| <b>5.20</b>          | <b>0.356</b>               | <b>0.473</b>     | <b>0.593</b>     |
| 5.25                 | 0.368                      | <b>0.488</b>     | 0.609            |
| 5.30                 | 0.381                      | <b>0.503</b>     | 0.626            |
| 5.35                 | 0.395                      | <b>0.518</b>     | 0.643            |
| 5.40                 | 0.408                      | <b>0.534</b>     | 0.660            |
| 5.45                 | 0.422                      | <b>0.550</b>     | 0.678            |
| 5.50                 | 0.436                      | <b>0.566</b>     | 0.696            |
| 5.55                 | 0.450                      | <b>0.582</b>     | 0.714            |
| 5.60                 | 0.465                      | <b>0.598</b>     | 0.732            |

Source : CGS-CIMB

## ข่าวเด่นรอบวัน

|             |   |
|-------------|---|
| <b>CK</b>   | CK ปีนี้มี 3.5 หมื่นล. จับตาประมูลงานอื้อ<br>CK รายได้ธุรกิจรับเหมาก่อสร้างปีนี้เร่งตัวแตะ 3-3.5 หมื่นล้านบาท โตจากปีก่อนที่ทำได้ 1.8 หมื่นล้านบาท<br>ต้นทุนวัสดุก่อสร้างส่อปกติ บริษัทถูกเติบโตแข็งแกร่ง ปีหน้าโอกาสประมูลรับงานใหญ่เทียบ ลุ้นเซ็นสัญญาลงงานทันที –ทันที   |
| <b>SCGD</b> | SCGD บิ๊กค่าสัญญาภัณฑ์เดินเกมเขย่าอาเซียน<br>SCGD ไอพีโอมาร์เก็ตแคป 1.9 หมื่นล้านบาท พร้อมเดินหน้าขยายตลาดในภูมิภาคอาเซียน เล็งขยายกำลังการผลิตและขยายช่องทางขาย รวมถึงการเพิ่มประสิทธิภาพด้านการดำเนินงานและด้านพลังงาน เพื่อมุ่งสู่เป้าหมายการปล่อยก๊าซเรือนกระจกสุทธิให้เป็นศูนย์ (Net Zero Carbon) ในปี 2050 (2593) ไซ์วบ 9 เดือนปี 2566 กวาดรายได้กว่า 2.1 หมื่นล้านบาท –ทันที |
| <b>ASAP</b> | เคาะมาตรการบูรณาการ ASAP เล็งขาย 2 หมื่นคัน<br>กรม.เคาะส่งเสริมอีวี 3.5 ตลอด 4 ปี อุดหนุนรถยนต์อีวีไม่เกิน 1 แสนบาท ลดภาษีนำเข้าไม่เกิน 40% กระบะอีวีผลิตในไทยให้ 1 แสน มอเตอร์ไซค์อีวีผลิตในไทยให้ 1 หมื่น คาดอุดหนุนรวม 8.3 แสนคัน ด้าน ASAP ไซ์วีจะมีอัตราเร่งปักธงขาย CHANGAN แต่ละ 2 หมื่นคัน –ทันที   |
| <b>WAVE</b> | WAVE คาร์บอนทำเงิน ชูขยายสาขาการศึกษา<br>WAVE มั่นใจปี 2567 เติบโตก้าวกระโดด ธุรกิจ WAVE BCG โอกาสเติบโตสูง สร้าง Ecosystem รองรับลูกค้าช่วยวางแผนองค์กรการคาร์บอน ส่วนธุรกิจการศึกษาเร่งขยายสาขาและ 21 สาขา ในปี 2568 เล็งเปิดสาขาในต่างประเทศเพิ่ม ขณะที่เตรียมออกโทเคนในช่วงไตรมาส 4/2566 นี้ –ทันที   |
| <b>TRUE</b> | กสทช.ชี้ไตรมาสค่ารวม TRUE ปฏิบัติตามเงื่อนไข<br>กสทช.เรียก TRUE เคลียร์ข้อกังขาคุณภาพสัญญาณ ราคาแพ็คเกจแล้ว ชี้ผลแรงฟุ้งขึ้น รีดถอนเสาซ้ำซ้อนแต่ย้าย Cell Site ไปยังเสาที่สามารถกระจายสัญญาณได้ดีกว่า ไม่ได้ทำให้คุณภาพตก ขณะที่แพ็คเกจ 299 บาท เฉพาะลูกค้าเดิมยังมีอยู่ ด้านคำสั่งอัตราค่าบริการต้องลดลง 12% หลังควมรวมยังคงทำตามได้ –ทันที  |
| <b>ZIGA</b> | ZIGA เทิร์นอะราวด์เต็มตัว รุกออนไลน์เจาะรายย่อย<br>"ศุภกิจ งามจิตรเจริญ" บิ๊กบอส ZIGA ฉายภาพปี 2567 ตั้งเป้าโต 10% จากปีนี้ที่เทิร์นอะราวด์เต็มตัว เดินเกมขยายฐานรายย่อย รุกทำการตลาดออนไลน์เต็มที่ ชี้อุตสาหกรรมเหล็กปีละแสนล้านบาท ยังมีล้นต้นทุนเหล็กลด หนุนมาร์จิ้นฟู –ทันที  |
| <b>AUCT</b> | AUCT ตลาดประมูลรถศึกคึก เปิดตัว AUCT PLACE รองรับ<br>AUCT ส่งสัญญาณตลาดประมูลรถปี 2567 สดใส ชี้อัพพลายไหลเข้าอื้อ หลังตัวเลขก่อน NPL ขยับสูงถึง 14% ด้านผู้บริหาร "วรัญญู ติลา" ขยาย AUCT Place เตรียมรับรถยนต์ไหลเข้าอื้อ เดินหน้าดันรายได้ปี 2567 สูงกว่าปี 2566 ไซ์ 9 เดือนกวาดรายได้แล้ว 907.76 ล้านบาท –ทันที  |

## ข่าวเด่นรอบวัน

|             |  |
|-------------|--|
| <b>DRT</b>  | DRT อัปเดตบ 648 ล้าน อัพผลิตอิฐมวลเบารองรับดีมานด์พุ่ง<br>DRT ทุ่มงบลงทุน 648 ล้านบาท อัปเดตกำลังการผลิตอิฐมวลเบาเพิ่ม 2.9 ล้านตารางเมตร แก้ปัญหากำลังการผลิตไม่เพียงพอต่อความต้องการของตลาด คาดแล้วเสร็จพร้อมเดินเครื่องเชิงพาณิชย์ได้ในไตรมาส 2/2568 –ทันสมัย  |
| <b>MCA</b>  | MCA มีลุ้นนิวไฮ ไฮซีซั่นหนุน Q4<br>MCA โดตรับไฮซีซั่นไตรมาส 4/2566 กิจกรรมทางการตลาดคึก จ่อทยอยรับรู้อย่างได้งาน Merchandiser จากเป๊ปซี่-โคล่า เฉลี่ยไม่ต่ำกว่า 20 ล้านบาท มั่นใจไตรมาส 4/2566 มีลุ้นผลงานทำนิวไฮ ดอกเบี้ยปีนี้โต 38% –ทันสมัย   |
| <b>SCGP</b> | SCGP เทกกิจการเวียดนาม รุกฐานบรรจุภัณฑ์หนุนโต<br>SCGP ปิดดีลเข้าถือหุ้น 70% ใน Starprint Vietnam JSC ผู้ผลิตบรรจุภัณฑ์กระดาษพรีเมียมคุณภาพสูงในประเทศเวียดนาม เพิ่มศักยภาพการให้บริการบรรจุภัณฑ์แบบครบวงจรในอาเซียน –ทันสมัย   |
| <b>ORI</b>  | ORI ร่วมทุนยักษ์ใหญ่ญี่ปุ่น เปิดตัวคอนโดใหม่พันล้าน<br>ORI ร่วมทุนพันธมิตร "โซเท็ตซี เรียล เอสเตท" ในเครือ "โซเท็ตซี กรุ๊ป" ยักษ์ใหญ่อสังหาริมทรัพย์-อสังหา-ค้าปลีกสัญชาติญี่ปุ่น นำร่องโครงการแรกร่วมกัน "ดิ ออร์จิน พหล 57" มูลค่า 1,040 ล้านบาท ด้านโซเท็ตซีมุ่งเน้นกำลังซื้อและตลาดคอนโดเลี้ยงสัตว์มาแรง มองโอกาสขยายความร่วมมือกับเครือออร์จินต่อเนื่อง –ทันสมัย  |
| <b>CH</b>   | CH ชูเป้ารายได้ปี 67 แต่ระดับ 1.9 พันล. ขยายตลาดเชิงรุก<br>CH เปิดแผนปี 2567 ตั้งเป้ารายได้แต่ระดับ 1,900 ล้านบาท เติบโต 10% จากปี 2566 จากแผนออกผลิตภัณฑ์ใหม่ และเพิ่มรูปแบบผลิตภัณฑ์ผลไม้ต่างๆ อาทิ แดงโมทอด มะม่วงชีพ ด้าน บีบีเอส "ศักดา ศรีแสงนาม" มั่นใจมาตรฐานและคุณภาพสินค้าตอบโจทย์ความต้องการของผู้บริโภค พร้อมเดินหน้ายกทัพผลิตภัณฑ์ออกบูธแสดงสินค้าเพื่อขยายตลาดและรุกรานลูกค้ารายใหม่ สนับสนุนผลงานเติบโตยั่งยืน –ทันสมัย |
| <b>PRM</b>  | PRM โค้งท้ายไฮซีซั่นทำเงิน เล็งเพิ่มพอร์ตกองเรือขนส่ง<br>PRM มองทิศทางปี 2567 สดใสขึ้น ขยายกองเรือเพิ่มหนุนรายได้ โฟกัสธุรกิจกลุ่ม Offshore Support มองการเติบโตยังมีอีกมาก และธุรกิจเรือขนส่งปีโตเต็มที่ตามความต้องการบริโภคน้ำมันที่อยู่ในระดับสูง ด้านเรือ FSU ล่าสุดรับลูกค้ารายใหม่ หนุนผลงานปีหน้าโตต่อเนื่อง –ทันสมัย   |
| <b>TRC</b>  | TRC โกยงานใหญ่อัพฐาน เดิมแบ็กถือทะลุ 4 พันล.<br>TRC ตู๋งานในมือกว่า 4,044.87 ล้านบาท ปี 2566 คิวงานใหม่เข้าพอร์ตกว่า 12 โครงการ มูลค่ารวม 1,142.25 ล้านบาท ด้านความคืบหน้าเหมือนโปแตช ล่าสุดบอร์ดนุ้มติการออกหุ้นกู้วงเงินไม่เกิน 2,000 ล้านบาท เพื่อลงทุนในหุ้นสามัญเพิ่มตามสัดส่วน –ทันสมัย  |

## NVDR Trading

ประจำวัน 19 ธันวาคม 2566

| NVDR TOP Value      |             |                      |              |
|---------------------|-------------|----------------------|--------------|
| Top 25 NVDR Net Buy |             | Top 25 NVDR Net Sell |              |
| 1. BCH              | 138,200,358 | 1. DELTA             | -277,697,345 |
| 2. KBANK            | 98,833,777  | 2. PTTEP             | -270,150,112 |
| 3. MINT             | 80,754,975  | 3. SCB               | -119,395,896 |
| 4. HMPRO            | 59,482,050  | 4. HANA              | -117,100,510 |
| 5. BJC              | 58,781,355  | 5. GULF              | -116,203,297 |
| 6. BBL              | 54,792,772  | 6. CPALL             | -105,413,840 |
| 7. TOP              | 45,675,850  | 7. BH                | -78,902,225  |
| 8. KCE              | 42,627,137  | 8. BANPU             | -78,585,608  |
| 9. TU               | 41,161,734  | 9. KTC               | -72,890,606  |
| 10. TRUE            | 40,960,779  | 10. EA               | -60,975,211  |
| 11. KTB             | 39,087,848  | 11. BGRIM            | -55,846,767  |
| 12. TIDLOR          | 31,747,720  | 12. JTS              | -50,074,208  |
| 13. OSP             | 29,487,066  | 13. INTUCH           | -45,581,435  |
| 14. BDMS            | 26,182,543  | 14. RATCH            | -44,936,986  |
| 15. ICHI            | 21,594,960  | 15. SCC              | -39,263,246  |
| 16. JMT             | 21,471,756  | 16. CRC              | -33,867,588  |
| 17. AOT             | 21,026,773  | 17. TISCO            | -32,152,466  |
| 18. PTT             | 19,277,019  | 18. PSL              | -30,818,622  |
| 19. TTW             | 18,952,085  | 19. COM7             | -24,767,525  |
| 20. JAS             | 15,810,844  | 20. TKN              | -23,273,670  |
| 21. MGI             | 15,697,219  | 21. EGCO             | -23,124,061  |
| 22. TTB             | 15,511,897  | 22. GPSC             | -23,111,878  |
| 23. DITTO           | 15,225,106  | 23. AH               | -23,086,175  |
| 24. LH              | 14,437,577  | 24. CBG              | -22,841,700  |
| 25. AWC             | 14,129,754  | 25. WHA              | -22,786,964  |

| NVDR TOP Volume     |           |                      |             |
|---------------------|-----------|----------------------|-------------|
| Top 25 NVDR Net Buy |           | Top 25 NVDR Net Sell |             |
| 1. TTB              | 9,902,008 | 1. BANPU             | -12,202,003 |
| 2. JAS              | 9,615,400 | 2. SUPER             | -7,274,680  |
| 3. TRUE             | 8,016,685 | 3. AAV               | -7,040,200  |
| 4. BCH              | 6,390,484 | 4. ETL               | -6,237,410  |
| 5. HMPRO            | 5,087,600 | 5. WHA               | -4,587,095  |
| 6. AWC              | 3,948,300 | 6. SINO              | -3,816,405  |
| 7. BROOK            | 3,457,900 | 7. PSL               | -3,592,895  |
| 8. 7UP              | 3,274,302 | 8. DCC               | -3,253,762  |
| 9. MINT             | 2,987,000 | 9. DELTA             | -3,075,976  |
| 10. TU              | 2,819,440 | 10. SGC              | -2,817,008  |
| 11. SUSCO           | 2,595,534 | 11. GULF             | -2,584,341  |
| 12. BJC             | 2,341,316 | 12. TTA              | -2,468,000  |
| 13. KTB             | 2,124,140 | 13. TKN              | -2,404,995  |
| 14. TTW             | 2,112,700 | 14. HANA             | -2,323,006  |
| 15. LH              | 1,870,982 | 15. TRITN            | -2,033,200  |
| 16. ICHI            | 1,450,500 | 16. BGRIM            | -2,015,188  |
| 17. OSP             | 1,403,610 | 17. CPALL            | -1,956,060  |
| 18. TIDLOR          | 1,365,100 | 18. PTTEP            | -1,827,630  |
| 19. ZIGA            | 1,357,600 | 19. IRPC             | -1,776,400  |
| 20. NEWS            | 1,275,500 | 20. XPG              | -1,688,700  |
| 21. CHG             | 1,188,701 | 21. TWZ              | -1,667,000  |
| 22. PRM             | 1,165,900 | 22. KTC              | -1,579,805  |
| 23. AAI             | 1,165,500 | 23. THANI            | -1,510,319  |
| 24. MGI             | 1,025,035 | 24. RATCH            | -1,488,656  |
| 25. AKS             | 1,000,008 | 25. SIRI             | -1,377,468  |

ยอดสะสม 5 วันย้อนหลัง 13 ธันวาคม - 19 ธันวาคม 2566

| NVDR TOP Value      |               |                      |              |
|---------------------|---------------|----------------------|--------------|
| Top 25 NVDR Net Buy |               | Top 25 NVDR Net Sell |              |
| 1. BDMS             | 1,024,396,299 | 1. PTTEP             | -977,796,955 |
| 2. PTT              | 713,650,240   | 2. DELTA             | -864,033,521 |
| 3. TRUE             | 395,766,522   | 3. BGRIM             | -262,141,306 |
| 4. KBANK            | 387,931,169   | 4. BANPU             | -256,288,079 |
| 5. TOP              | 369,089,056   | 5. GLOBAL            | -169,515,619 |
| 6. PTTGC            | 324,848,562   | 6. BH                | -161,422,572 |
| 7. MINT             | 266,276,910   | 7. AOT               | -128,861,618 |
| 8. KTB              | 204,461,303   | 8. OSP               | -104,610,381 |
| 9. GULF             | 203,155,856   | 9. CBG               | -97,824,325  |
| 10. GPSC            | 200,594,839   | 10. TASC0            | -97,213,074  |
| 11. HMPRO           | 192,785,991   | 11. AH               | -63,670,798  |
| 12. CPN             | 165,688,515   | 12. AWC              | -56,438,140  |
| 13. BCH             | 165,066,107   | 13. RATCH            | -55,793,349  |
| 14. CRC             | 164,543,954   | 14. EGCO             | -45,137,287  |
| 15. ADVANC          | 162,613,843   | 15. TKN              | -42,051,303  |
| 16. LH              | 148,982,698   | 16. WHA              | -41,595,682  |
| 17. EA              | 143,058,033   | 17. CPF              | -38,431,022  |
| 18. BJC             | 142,210,994   | 18. BAY              | -37,093,037  |
| 19. SCB             | 139,828,362   | 19. JMART            | -35,513,503  |
| 20. TTB             | 132,450,303   | 20. TTA              | -35,439,434  |
| 21. KCE             | 121,373,895   | 21. AP               | -31,482,915  |
| 22. TU              | 116,278,095   | 22. INTUCH           | -28,513,707  |
| 23. AMATA           | 115,405,910   | 23. ERW              | -26,606,314  |
| 24. JMT             | 98,127,662    | 24. THG              | -23,577,658  |
| 25. BEM             | 90,249,812    | 25. RAM              | -19,375,898  |

| NVDR TOP Volume     |            |                      |             |
|---------------------|------------|----------------------|-------------|
| Top 25 NVDR Net Buy |            | Top 25 NVDR Net Sell |             |
| 1. TTB              | 83,864,623 | 1. BANPU             | -39,882,509 |
| 2. TRUE             | 77,117,816 | 2. AWC               | -16,803,850 |
| 3. PSG              | 40,751,189 | 3. DELTA             | -10,236,164 |
| 4. BDMS             | 39,748,793 | 4. GLOBAL            | -10,218,280 |
| 5. SIRI             | 32,371,901 | 5. SUPER             | -9,314,413  |
| 6. NEWS             | 29,777,700 | 6. BGRIM             | -9,192,375  |
| 7. GUNKUL           | 23,552,480 | 7. TRITN             | -8,758,400  |
| 8. PTT              | 19,949,054 | 8. WHA               | -8,412,162  |
| 9. LH               | 19,244,073 | 9. RABBIT            | -8,377,100  |
| 10. HMPRO           | 16,133,758 | 10. DCC              | -7,817,483  |
| 11. JAS             | 13,942,921 | 11. NUSA             | -7,456,300  |
| 12. VGI             | 13,535,475 | 12. PF               | -6,851,906  |
| 13. BTS             | 11,721,327 | 13. PTTEP            | -6,715,534  |
| 14. BEM             | 11,234,979 | 14. TASC0            | -6,078,166  |
| 15. IRPC            | 11,216,251 | 15. TTA              | -5,977,375  |
| 16. KTB             | 11,014,082 | 16. BLAND            | -5,360,299  |
| 17. MINT            | 9,781,227  | 17. SINO             | -5,194,100  |
| 18. PSP             | 9,241,300  | 18. ERW              | -5,187,084  |
| 19. PTTGC           | 8,716,106  | 19. TWZ              | -4,833,800  |
| 20. CIG             | 8,617,000  | 20. OSP              | -4,762,990  |
| 21. CHG             | 8,555,721  | 21. SAMART           | -4,447,700  |
| 22. JCKH            | 7,936,000  | 22. TKN              | -4,436,890  |
| 23. ITD             | 7,877,310  | 23. S                | -3,595,446  |
| 24. TU              | 7,827,640  | 24. AP               | -2,939,822  |
| 25. BCH             | 7,652,608  | 25. VIBHA            | -2,742,739  |



## ข้อมูลแบบรายงานการเปลี่ยนแปลงการถือหลักทรัพย์ของผู้บริหาร (แบบ 59) Change by Management

| Date of report |                               | 19 December, 2023    |                  | Source : กลต. (SEC) |            |        |  |
|----------------|-------------------------------|----------------------|------------------|---------------------|------------|--------|--|
| ชื่อบริษัท     | ชื่อผู้บริหาร                 | วิธีการได้มา/จำหน่าย | ประเภทหลักทรัพย์ | วันที่ได้มา/จำหน่าย | จำนวน      | ราคา   |  |
| AMARC          | นาย วิรัตน์ วงศ์แสงนาถ        | ซื้อ                 | หุ้นสามัญ        | 18/12/2566          | 300,000    | 1.20   |  |
| BANPU          | นาย ชรินทร์ วงศ์สกุลกิจ       | ซื้อ                 | หุ้นสามัญ        | 14/12/2566          | 500,000    | 6.35   |  |
| BGT            | นาย นพดล ธรรมวิณะ             | ซื้อ                 | หุ้นสามัญ        | 18/12/2566          | 2,000      | 0.73   |  |
| BOFFICE        | นาง ประไพร์ บุรี              | ซื้อ                 | หน่วยทรัสต์      | 18/12/2566          | 50,000     | 4.88   |  |
| EP             | นาย ยุทธ ชินสุภัคกุล          | ซื้อ                 | หุ้นสามัญ        | 18/12/2566          | 8,000      | 2.64   |  |
| EP             | นาย ยุทธ ชินสุภัคกุล          | ซื้อ                 | หุ้นสามัญ        | 18/12/2566          | 100        | 2.62   |  |
| KUN            | นาง ประวีร์รัตน์ เทวอักษร     | ซื้อ                 | หุ้นสามัญ        | 15/12/2566          | 30,000     | 1.63   |  |
| KUN            | นาย คุณา เทวอักษร             | ซื้อ                 | หุ้นสามัญ        | 15/12/2566          | 50,000     | 1.66   |  |
| KUN            | นาย คุณา เทวอักษร             | ซื้อ                 | หุ้นสามัญ        | 15/12/2566          | 30,000     | 1.63   |  |
| KUN            | นาง ประวีร์รัตน์ เทวอักษร     | ซื้อ                 | หุ้นสามัญ        | 15/12/2566          | 50,000     | 1.66   |  |
| LEO            | นาย เกตติวิทย์ สิทธิสุนทรวงศ์ | ซื้อ                 | หุ้นสามัญ        | 18/12/2566          | 68,100     | 4.22   |  |
| MBAX           | นาย ทรงเกียรติ วิชญเวทวงศ์    | ซื้อ                 | หุ้นสามัญ        | 18/12/2566          | 6,500      | 3.08   |  |
| MBAX           | นาย ทรงเกียรติ วิชญเวทวงศ์    | ซื้อ                 | หุ้นสามัญ        | 18/12/2566          | 100        | 3.08   |  |
| MICRO          | นาย ปรีดา ไอรณศิริรัตน์       | ซื้อ                 | หุ้นสามัญ        | 18/12/2566          | 30,000     | 1.92   |  |
| PCC            | นาย กิตติ สัมฤทธิ์            | ซื้อ                 | หุ้นสามัญ        | 18/12/2566          | 5,000      | 2.98   |  |
| PEACE          | นาย พิสิฐ ปัญญาคุณากรณ์       | ซื้อ                 | หุ้นสามัญ        | 18/12/2566          | 30,600     | 3.22   |  |
| PROUD          | นาย ภูมิพัฒน์ สีนางเจริญ      | ซื้อ                 | หุ้นสามัญ        | 18/12/2566          | 30,000     | 1.38   |  |
| RAM            | นางสาว ฤกษ์จี กาญจนพิทักษ์    | ซื้อ                 | หุ้นสามัญ        | 18/12/2566          | 5,000      | 33.00  |  |
| SO             | นาย ไกร วัฒนเฉลา              | ซื้อ                 | หุ้นสามัญ        | 18/12/2566          | 30,000     | 7.25   |  |
| SPALI          | นาง อัจฉรา ตั้งมดีธรรม        | ซื้อ                 | หุ้นสามัญ        | 15/12/2566          | 150,000    | 17.80  |  |
| SPALI          | นาง อัจฉรา ตั้งมดีธรรม        | ซื้อ                 | หุ้นสามัญ        | 18/12/2566          | 70,000     | 18.04  |  |
| STA            | นาย วิษณุพล สีนางเจริญกุล     | ซื้อ                 | หุ้นสามัญ        | 18/12/2566          | 31,600     | 14.60  |  |
| TKC            | นาย สยาม เดียวตราพันธ์        | ซื้อ                 | หุ้นสามัญ        | 15/12/2566          | 100,000    | 14.70  |  |
| TKC            | นาย สยาม เดียวตราพันธ์        | ซื้อ                 | หุ้นสามัญ        | 18/12/2566          | 101,900    | 14.55  |  |
| TNR            | นาย ปฐมพงศ์ ชูพยัคฆ์          | ซื้อ                 | หุ้นสามัญ        | 15/12/2566          | 10,000     | 9.88   |  |
| TRITN          | นางสาว หลุยส์ เดชะอุบล        | ซื้อ                 | หุ้นสามัญ        | 18/12/2566          | 31,104,300 | 0.13   |  |
| TSTE           | นาย ประภาส ชุตินาวรัตน์       | ซื้อ                 | หุ้นสามัญ        | 18/12/2566          | 10,000     | 9.70   |  |
| UEC            | นาย ไพบูรณ์ เฉลิมทรัพย์ากร    | ซื้อ                 | หุ้นสามัญ        | 18/12/2566          | 198,900    | 1.50   |  |
| BH             | นาย ชัย โสภณพนธ์              | ขาย                  | หุ้นสามัญ        | 18/12/2566          | 40,000     | 218.75 |  |
| HTC            | พันเอก พิชร์ รัตกุล           | ขาย                  | หุ้นสามัญ        | 18/12/2566          | 314,200    | 15.97  |  |
| JDF            | นาย สรสิทธิ์ สุนทรเกษตร       | ขาย                  | หุ้นสามัญ        | 18/12/2566          | 18,600     | 2.20   |  |
| MCA            | นาง ศกรรัตน์ บุตรานนท์        | ขาย                  | หุ้นสามัญ        | 19/12/2566          | 200,000    | 2.12   |  |
| MGI            | นาย สุชาติ เหล่าปรีดา         | ขาย                  | หุ้นสามัญ        | 15/12/2566          | 50,000     | 8.60   |  |
| MGI            | นาย สุชาติ เหล่าปรีดา         | ขาย                  | หุ้นสามัญ        | 15/12/2566          | 50,000     | 9.15   |  |
| MTC            | นาย บัญญัติ นิลศิริ           | ขาย                  | หุ้นสามัญ        | 18/12/2566          | 20,000     | 44.50  |  |
| SABUY          | นาย ชูเกียรติ รุจนพรพจน์      | ขาย                  | หุ้นสามัญ        | 08/12/2566          | 200,000    | 4.98   |  |
| SABUY          | นาย ชูเกียรติ รุจนพรพจน์      | ขาย                  | หุ้นสามัญ        | 08/12/2566          | 200,000    | 4.98   |  |
| SKR            | นาย เสนีย์ กระจำวงศ์          | ขาย                  | หุ้นสามัญ        | 18/12/2566          | 10,000     | 10.07  |  |
| TNITY          | นาย สรยุทธพร พรหมพจน์         | ขาย                  | หุ้นสามัญ        | 18/12/2566          | 8,300      | 4.06   |  |

## ข้อมูลการขายชอร์ต

19/Dec/2023

| หลักทรัพย์  | ปริมาณหุ้นที่ขายชอร์ต (หุ้น) | มูลค่าการขายชอร์ต (บาท) | %ปริมาณการขายชอร์ต | %มูลค่าการขายชอร์ต |
|-------------|------------------------------|-------------------------|--------------------|--------------------|
| 1 AIT       | 1721500                      | 6,305,190.00            | 49.3               | 49.18              |
| 2 BJC       | 3439700                      | 85,626,545.00           | 31.72              | 31.73              |
| 3 PTT       | 9781200                      | 347,232,600.00          | 30.27              | 30.22              |
| 4 ROJNA     | 536400                       | 3,069,570.00            | 25.64              | 25.59              |
| 5 SAWAD     | 1317700                      | 55,645,675.00           | 22.69              | 22.76              |
| 6 HMPRO     | 4546300                      | 53,191,710.00           | 22.24              | 22.23              |
| 7 AWC-R     | 7797400                      | 27,588,200.00           | 22.06              | 22.04              |
| 8 ADVANC    | 475600                       | 103,723,700.00          | 21.11              | 21.08              |
| 9 MBK       | 201800                       | 3,214,480.00            | 20.99              | 21                 |
| 10 IVL      | 1832400                      | 47,702,550.00           | 20.96              | 20.97              |
| 11 PTTGC    | 627900                       | 24,775,225.00           | 20.08              | 20.08              |
| 12 TTB      | 9764300                      | 15,329,951.00           | 19.68              | 19.71              |
| 13 BBL      | 516900                       | 78,508,050.00           | 18.64              | 18.64              |
| 14 BPP      | 126800                       | 1,801,510.00            | 18.55              | 18.59              |
| 15 BANPU    | 9885800                      | 63,711,060.00           | 18.08              | 18.09              |
| 16 CRC-R    | 659000                       | 26,023,400.00           | 18.1               | 18.06              |
| 17 TISCO    | 433200                       | 42,561,900.00           | 18.05              | 18.06              |
| 18 MBK-R    | 169700                       | 2,709,010.00            | 17.65              | 17.7               |
| 19 SCGP     | 844900                       | 30,508,500.00           | 17.72              | 17.67              |
| 20 RJH      | 2700                         | 73,575.00               | 17.2               | 17.19              |
| 21 OR-R     | 814600                       | 16,292,000.00           | 16.66              | 16.66              |
| 22 MEGA     | 142000                       | 5,550,450.00            | 16.39              | 16.38              |
| 23 BA-R     | 163900                       | 2,349,710.00            | 16.36              | 16.27              |
| 24 CENTEL-R | 129600                       | 5,579,625.00            | 16.19              | 16.17              |
| 25 BKI      | 1500                         | 454,500.00              | 15.79              | 15.77              |
| 26 ONEE     | 333000                       | 1,303,132.00            | 15.53              | 15.51              |
| 27 BAM      | 1210400                      | 9,755,580.00            | 15.46              | 15.48              |
| 28 BTG      | 91700                        | 2,085,830.00            | 15.32              | 15.33              |
| 29 TOP      | 1000000                      | 53,314,700.00           | 15.16              | 15.16              |
| 30 EA       | 722600                       | 32,362,225.00           | 14.9               | 15                 |
| 31 EGCO-R   | 205100                       | 25,644,500.00           | 14.78              | 14.75              |
| 32 MC       | 73900                        | 931,140.00              | 14.51              | 14.51              |
| 33 TCAP     | 105200                       | 5,139,600.00            | 14.37              | 14.37              |
| 34 AMATA-R  | 367700                       | 9,437,725.00            | 14.31              | 14.24              |
| 35 ORI-R    | 269000                       | 2,247,730.00            | 14.23              | 14.22              |
| 36 HK01     | 80560                        | 1,200,344.00            | 13.91              | 13.91              |
| 37 IRPC     | 2833900                      | 5,724,278.00            | 13.79              | 13.76              |
| 38 PTTEP-R  | 733500                       | 108,444,150.00          | 13.64              | 13.64              |
| 39 WHA      | 7002200                      | 35,065,958.00           | 13.57              | 13.57              |
| 40 MINT     | 1360800                      | 36,852,375.00           | 13.42              | 13.46              |
| 41 DMT      | 103800                       | 1,299,240.00            | 13.35              | 13.26              |
| 42 MTC-R    | 653200                       | 28,786,475.00           | 12.88              | 12.95              |
| 43 GULF-R   | 1801400                      | 81,104,275.00           | 12.9               | 12.88              |
| 44 TRUE     | 12588400                     | 63,543,725.00           | 12.64              | 12.64              |
| 45 TQM      | 40000                        | 1,142,925.00            | 12.52              | 12.54              |

| หลักทรัพย์  | ปริมาณหุ้นที่ขายชอร์ต (หุ้น) | มูลค่าการขายชอร์ต (บาท) | %ปริมาณการขายชอร์ต | %มูลค่าการขายชอร์ต |
|-------------|------------------------------|-------------------------|--------------------|--------------------|
| 46 CPAXT    | 1303200                      | 33,488,425.00           | 12.37              | 12.43              |
| 47 GULF     | 1688800                      | 76,081,150.00           | 12.09              | 12.08              |
| 48 BANPU-R  | 6567600                      | 42,242,550.00           | 12.01              | 11.99              |
| 49 MEGA-R   | 103800                       | 4,055,100.00            | 11.98              | 11.97              |
| 50 SABINA   | 35900                        | 944,100.00              | 11.82              | 11.74              |
| 51 OR       | 568400                       | 11,368,000.00           | 11.62              | 11.62              |
| 52 WHAUP    | 196700                       | 767,414.00              | 11.59              | 11.62              |
| 53 KTB      | 1568700                      | 28,864,080.00           | 11.47              | 11.48              |
| 54 BDMS     | 2705500                      | 68,990,250.00           | 11.45              | 11.41              |
| 55 PTG-R    | 1051200                      | 9,308,180.00            | 11.3               | 11.32              |
| 56 BAFS     | 41300                        | 994,310.00              | 11.18              | 11.16              |
| 57 CHAYO    | 93600                        | 482,710.00              | 11.18              | 11.14              |
| 58 CPF      | 774100                       | 14,258,910.00           | 10.81              | 10.82              |
| 59 GLOBAL   | 654400                       | 11,081,260.00           | 10.82              | 10.81              |
| 60 PTTGC-R  | 338200                       | 13,339,775.00           | 10.82              | 10.81              |
| 61 SPA      | 58800                        | 693,840.00              | 10.75              | 10.72              |
| 62 AOT      | 1416100                      | 85,353,400.00           | 10.55              | 10.55              |
| 63 PTTEP    | 566700                       | 83,775,300.00           | 10.54              | 10.53              |
| 64 AMATA    | 268100                       | 6,933,725.00            | 10.43              | 10.46              |
| 65 CPN-R    | 607300                       | 40,642,700.00           | 10.18              | 10.18              |
| 66 BEM      | 2184700                      | 17,405,880.00           | 10.19              | 10.15              |
| 67 OSP-R    | 1653600                      | 35,256,480.00           | 10.13              | 10.12              |
| 68 TU       | 1465400                      | 21,405,600.00           | 10.1               | 10.11              |
| 69 PSL-R    | 1945800                      | 16,669,660.00           | 10.12              | 10.1               |
| 70 CPALL-R  | 1233700                      | 66,562,500.00           | 9.97               | 9.97               |
| 71 KKP      | 70500                        | 3,509,550.00            | 9.91               | 9.89               |
| 72 CKP-R    | 355400                       | 1,166,248.00            | 9.77               | 9.76               |
| 73 SPRC-R   | 324800                       | 2,636,950.00            | 9.69               | 9.69               |
| 74 THCOM    | 117300                       | 1,443,220.00            | 9.68               | 9.66               |
| 75 RBF-R    | 549500                       | 7,390,650.00            | 9.56               | 9.55               |
| 76 BLA      | 268900                       | 5,282,310.00            | 9.54               | 9.52               |
| 77 GLOBAL-R | 566900                       | 9,593,760.00            | 9.37               | 9.36               |
| 78 SISB-R   | 52500                        | 1,824,375.00            | 9.33               | 9.31               |
| 79 SCCC     | 1600                         | 212,000.00              | 9.25               | 9.26               |
| 80 TASC0    | 223000                       | 3,574,820.00            | 9.23               | 9.25               |
| 81 NER      | 207000                       | 961,688.00              | 9.09               | 9.09               |
| 82 COM7     | 1153100                      | 26,032,960.00           | 9.04               | 9.03               |
| 83 TOA      | 39300                        | 869,720.00              | 8.99               | 8.96               |
| 84 TPIPL    | 157400                       | 215,638.00              | 8.96               | 8.95               |
| 85 KKP-R    | 62800                        | 3,124,300.00            | 8.82               | 8.81               |
| 86 KSL-R    | 74200                        | 189,178.00              | 8.88               | 8.8                |
| 87 LH       | 1188500                      | 9,210,300.00            | 8.75               | 8.78               |
| 88 SIRI     | 2477000                      | 4,241,040.00            | 8.7                | 8.68               |
| 89 BH       | 145600                       | 31,798,900.00           | 8.59               | 8.63               |
| 90 EGATIF   | 61300                        | 349,635.00              | 8.51               | 8.47               |

หมายเหตุ :- %ปริมาณและมูลค่าการขายชอร์ต เปรียบเทียบกับปริมาณและมูลค่าการซื้อขายแบบ AOM

- " -R " ข้อมูลธุรกรรมขายชอร์ตในเอ็นวีซีอาร์

Source:SETSMART



## Equity Index Futures - Trading Volume

**19 December 2023**

Volume, OI: Contracts

|              | Foreign Investor |        | Local Institutions |        | Local Investor |        | Total   |         |
|--------------|------------------|--------|--------------------|--------|----------------|--------|---------|---------|
|              | Volume           | %      | Volume             | %      | Volume         | %      | Volume  | OI      |
| <b>Long</b>  | 72,953           | 47.93% | 23,212             | 15.25% | 56,056         | 36.83% |         |         |
| <b>Short</b> | 62,539           | 41.08% | 21,610             | 14.20% | 68,072         | 44.72% |         |         |
| <b>Net</b>   | 10,414           | -      | 1,602              | -      | -12,016        | -      | 152,221 | 666,869 |

**20 November 2023 - 19 December 2023 (1 Month)**

Volume, OI: Contracts

|              | Foreign Investor |        | Local Institutions |        | Local Investor |        | Total     |         |
|--------------|------------------|--------|--------------------|--------|----------------|--------|-----------|---------|
|              | Volume           | %      | Volume             | %      | Volume         | %      | Volume    | OI      |
| <b>Long</b>  | 1,883,575        | 41.66% | 670,413            | 14.83% | 1,967,471      | 43.51% |           |         |
| <b>Short</b> | 1,900,104        | 42.02% | 668,595            | 14.79% | 1,952,760      | 43.19% |           |         |
| <b>Net</b>   | -16,529          | -      | 1,818              | -      | 14,711         | -      | 4,521,459 | 666,869 |

**3 January 2023 - 19 December 2023 (YTD)**

|              | Foreign Investor |        | Local Institutions |        | Local Investor |        | Total      |         |
|--------------|------------------|--------|--------------------|--------|----------------|--------|------------|---------|
|              | Volume           | %      | Volume             | %      | Volume         | %      | Volume     | OI      |
| <b>Long</b>  | 24,096,903       | 40.10% | 8,960,722          | 14.91% | 27,037,568     | 44.99% |            |         |
| <b>Short</b> | 24,390,039       | 40.59% | 8,901,817          | 14.81% | 26,803,337     | 44.60% |            |         |
| <b>Net</b>   | -293,136         | -      | 58,905             | -      | 234,231        | -      | 60,095,193 | 666,869 |

Source: SETSMART

## Rights & Benefits

### December

| Monday   | Tuesday                                | Wednesday   | Thursday  | Friday  |
|--|--|---|---|---|
|  |  |   |   | <b>01-Dec</b>   |
|  |  |   |   | TNH-XD@0.6  |
| <b>04-Dec</b>  | <b>05-Dec</b>                          | <b>06-Dec</b>                                       | <b>07-Dec</b>   | <b>08-Dec</b>   |
| CTARAF-XN@0.132<br>LVMH01-XD@0.0902<br>MJLF-XD@0.129<br>PORT-W3-XE 1:1@3.3<br>RJH-XD@0.25<br>SSC-XD@0.52<br>TRC-XR 4:1@0.2 |  | NVDA80X-XD@0<br>SIA19-XD@0.2506                     | PROSPECT-XD@0.22  | AOT-XD@0.36   |
| <b>11-Dec</b>  | <b>12-Dec</b>                          | <b>13-Dec</b>                                       | <b>14-Dec</b>   | <b>15-Dec</b>   |
|  | CHO-XR 1:27@0.22<br>GVREIT-XD@0.1911   | CHO-XW 30:4<br>TFFIF-XD@0.1057                      | ABFTH-XD@12<br>HPF-XN@0.07<br>LHSC-XD@0.165<br>MNIT-XD@0.027<br>M-STOR-XD@0.1<br>TSTE-XD@0.06 | HPF-XD@0.04<br>JAS-XD@0.6<br>M-II-XD@0.155<br>MNIT2-XD@0.045<br>QHPF-XD@0.125<br>UV-XD@0.09 |
| <b>18-Dec</b>  | <b>19-Dec</b>                          | <b>20-Dec</b>                                       | <b>21-Dec</b>   | <b>22-Dec</b>   |
|  |  | AIT-W2-XE 1:1@2<br>GIFT-XW 3:1<br>SOLAR-W1-XE 1:1@2 | BABA80-XD@0<br>NOBLE-W2-XE 1:1.053@7.597  | HYDRO-XW 2:1<br>HYDRO-XR 1.5:1@0.3<br>SYNTEC-XD@0.03  |
| <b>25-Dec</b>  | <b>26-Dec</b>                          | <b>27-Dec</b>                                       | <b>28-Dec</b>   | <b>29-Dec</b>   |
| MORE-XW 2:1<br>MORE-XR 1:2@0.05  | TWZ-W6-XE 1:1@0.1<br>TWZ-W7-XE 1:1@0.1 | META-XW 45:4  | PLANB-XD@0.0748   | AS-W2-XE 1:1@3.5<br>I2-XD@0.032   |

Remark \*ND - No Dividend, XD - Cash Dividend, XD(ST) - Stock Dividend, XR - Rights for Common, XW - Rights for Warrant, XT - Rights for Transferable Subscription Right, XN - Capital Return, XB - Pre-emptive = Pre-emptive Rights

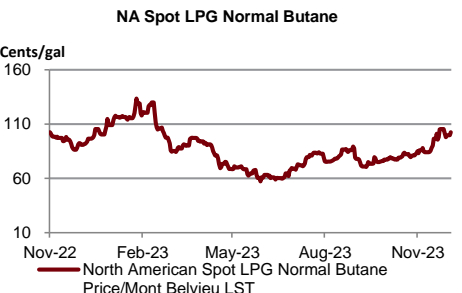
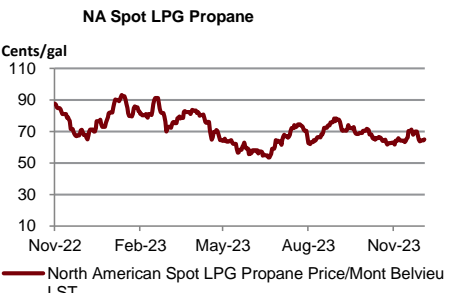
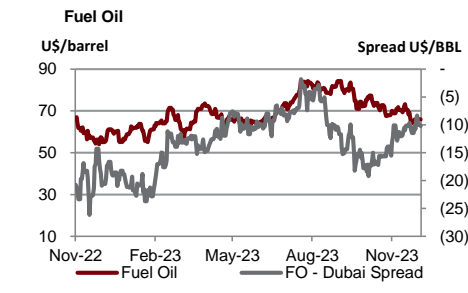
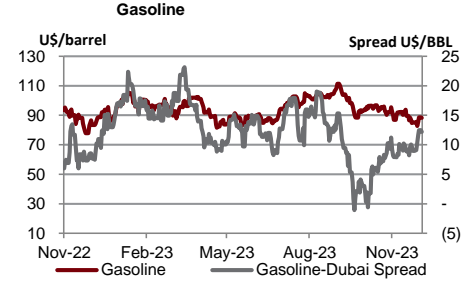
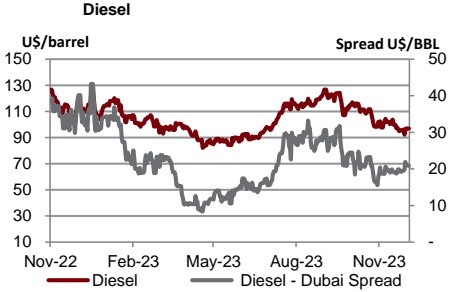
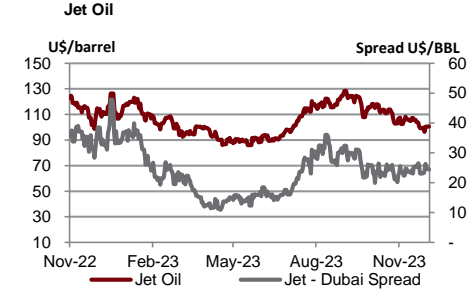
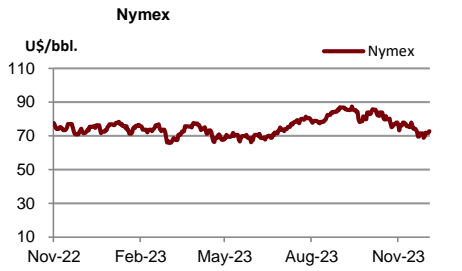
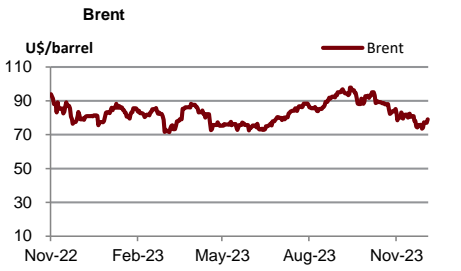
SOURCES: Stock Exchange of Thailand (SET)

## Share Listing

December-2023

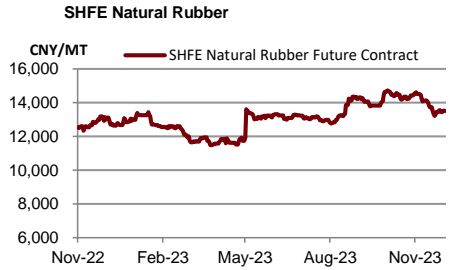
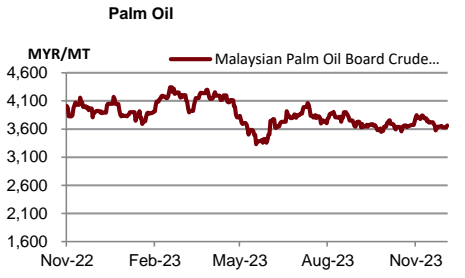
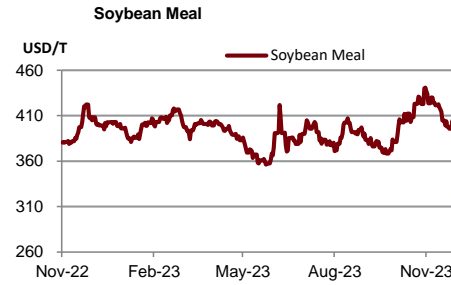
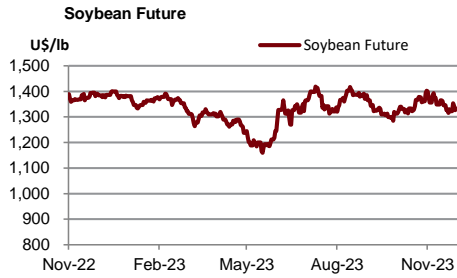
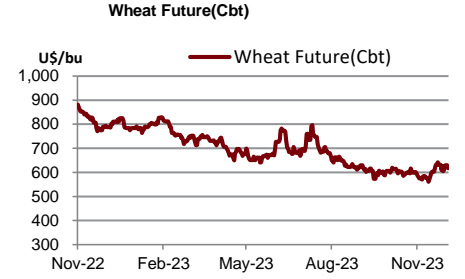
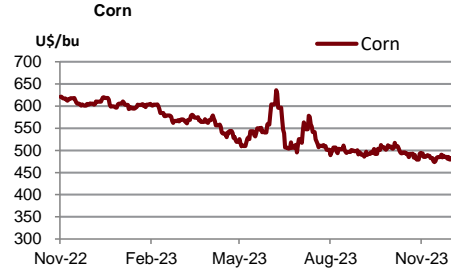
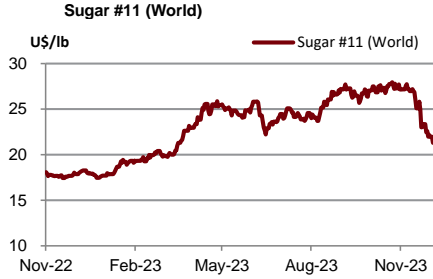
| Monday   | Tuesday   | Wednesday   | Thursday   | Friday  |
|--|---|---|--|---|
|  |   |   |  | <b>01-Dec</b><br><b>Share Listing</b><br>TKC - 6.4192 M Shares                          |
| <b>04-Dec</b>  | <b>05-Dec</b><br><br>Father's Day   | <b>06-Dec</b><br><b>Share Listing</b><br>CIG - 55.556 M Shares<br>DHOUSE - 66.667 M Shares  | <b>07-Dec</b><br><b>Share Listing</b><br>SIRI - 7.320 M Shares   | <b>08-Dec</b><br><b>Share Listing</b><br>CHO - 14.089 M Shares<br>TKC - 18.000 M Shares |
| <b>11-Dec</b><br><br>Substitution for Constitution Day                                 | <b>12-Dec</b><br><b>Share Listing</b><br>SDC - 55.555 M Shares                            | <b>13-Dec</b><br><b>Share Listing</b><br>DOD - 72 Shares<br>EKH - 10.682 M Shares<br>ICN - 42.048 M Shares<br>INET - 15,632 Shares<br>TKC - 10.200 M Shares                 | <b>14-Dec</b><br><b>New Listing</b><br>ANI - 1,848 M Shares<br>SET / Trans&Logistic, IPO Pr. (Bt): 5.25<br>MGI - 210 M Shares<br>MAI / Consumer, IPO Pr. (Bt) : 4.95<br><br>NATION-W4 - 2,711.980 M Shares<br>1(W):1(C) @0.25Bt (2Y TTM) | <b>15-Dec</b>   |
| <b>18-Dec</b><br><b>Share Listing</b><br>GCAP - 4.000 M Shares<br>TKC - 8.296 M Shares | <b>19-Dec</b><br><b>Share Listing</b><br>PLANET - 4,236 Shares<br>PPPM - 533.333 M Shares | <b>20-Dec</b><br><b>New Listing</b><br>SCGD - 1,650 M Shares<br>SET / Cons. Materials, IPO Pr. (Bt): 11.50<br><br>CHAYO-W3 - 113.712 M Shares<br>1(W):1(C) @9.00Bt (2Y TTM) | <b>21-Dec</b>  | <b>22-Dec</b>   |
| <b>25-Dec</b>  | <b>26-Dec</b>   | <b>27-Dec</b>   | <b>28-Dec</b>  | <b>29-Dec</b>   |

|                           | Units       | 19-Dec-23 | (%)    | WTD     | (%)    | MTD     | (%)    | QTD     | (%)    | YTD     | (%)    |
|---------------------------|-------------|-----------|--------|---------|--------|---------|--------|---------|--------|---------|--------|
| <b>Refinery &amp; Oil</b> |             |           |        |         |        |         |        |         |        |         |        |
| Dubai                     | USD/barrel  | 76.64     | 0.7%   | 76.39   | 1.8%   | 76.44   | -8.4%  | 84.62   | -2.4%  | 82.04   | -15.4% |
| Brent                     | USD/barrel  | 80.07     | 1.2%   | 75.55   | -0.9%  | 76.84   | -7.6%  | 84.78   | -2.2%  | 82.70   | -18.4% |
| Nymex                     | USD/barrel  | 73.94     | 1.5%   | 73.63   | 4.1%   | 71.82   | -7.1%  | 77.86   | -2.1%  | 75.43   | -2.9%  |
| Jet Oil                   | USD/barrel  | 102.66    | 2.1%   | 99.23   | -3.0%  | 101.29  | -5.6%  | 108.91  | -3.3%  | 105.06  | -16.5% |
| Jet - Dubai Spread        | USD/barrel  | 26.02     | 6.6%   | 22.84   | -16.3% | 24.85   | 4.0%   | 24.29   | -6.2%  | 23.02   | -20.2% |
| Diesel                    | USD/barrel  | 97.87     | 0.9%   | 95.34   | -1.1%  | 96.40   | -6.6%  | 105.75  | -5.2%  | 103.22  | -21.1% |
| Diesel - Dubai Spread     | USD/barrel  | 21.23     | 1.9%   | 18.95   | -11.4% | 19.96   | 0.9%   | 21.13   | -14.9% | 21.18   | -37.4% |
| Gasoline                  | USD/barrel  | 89.09     | 0.9%   | 85.55   | -0.9%  | 86.65   | -6.1%  | 91.55   | -8.5%  | 94.67   | -16.4% |
| Gasoline-Dubai Spread     | USD/barrel  | 12.45     | 2.2%   | 9.16    | -19.3% | 10.21   | 15.5%  | 6.93    | -48.0% | 12.63   | -21.9% |
| Fuel Oil                  | USD/barrel  | 65.97     | 0.1%   | 65.40   | -1.8%  | 66.33   | -5.7%  | 70.85   | -9.9%  | 69.65   | -12.5% |
| FO - Dubai Spread         | USD/barrel  | (10.67)   | 4.2%   | (10.99) | 30.3%  | (10.11) | -23.0% | (13.77) | 70.6%  | (12.39) | -29.0% |
| Natural Gas               | USD/MMBtu   | 2.49      | -0.4%  | 2.52    | 5.4%   | 2.53    | -22.0% | 3.25    | -13.7% | 3.78    | -27.8% |
| NA Spot LPG Propane       | US cent/gal | 65.75     | 1.2%   | 65.38   | 0.7%   | 67.22   | 5.2%   | 66.60   | -3.2%  | 71.25   | -35.8% |
| NA Spot LPG Normal Butane | US cent/gal | 103.00    | -78.4% | 102.75  | -78.7% | 100.87  | -79.2% | 85.36   | -83.3% | 86.00   | -85.9% |



Source : Bloomberg

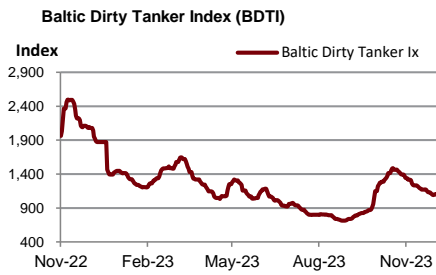
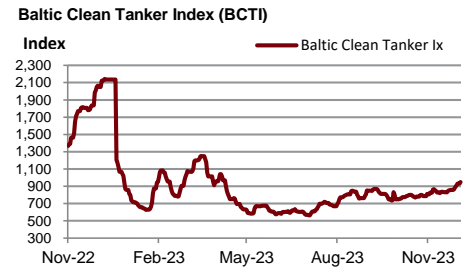
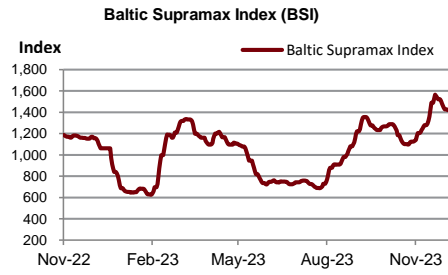
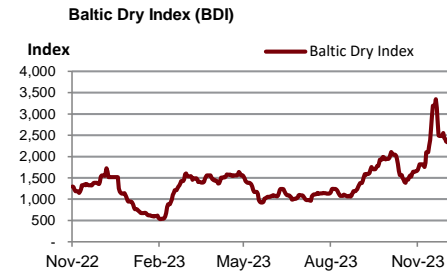
|                         | Units            | 19-Dec-23 | (%)   | WTD    | (%)   | MTD       | (%)    | QTD       | (%)   | YTD       | (%)    |
|-------------------------|------------------|-----------|-------|--------|-------|-----------|--------|-----------|-------|-----------|--------|
| <b>Soft Commodities</b> |                  |           |       |        |       |           |        |           |       |           |        |
| Sugar #11 (World)       | USd/lb.          | 21.43     | 0.6%  | 21     | -3.9% | 23.01     | -15.7% | 26.15     | 4.1%  | 23.65     | 34.8%  |
| Corn                    | USd/bu.          | 472.75    | -0.9% | 475    | -1.4% | 482.81    | -0.6%  | 491.94    | -3.6% | 536.81    | -11.8% |
| Wheat Future(Cbt)       | USd/bu.          | 622.75    | 0.9%  | 620    | 0.5%  | 622.06    | 5.5%   | 601.69    | -9.7% | 686.38    | -20.9% |
| Soybean Future          | USd/bu.          | 1,322.50  | -1.3% | 1,331  | -0.4% | 1,331.94  | -2.7%  | 1,340.00  | -1.5% | 1,328.75  | -0.9%  |
| Soybean Meal            | USD/T.           | 392.40    | -2.2% | 397    | -0.4% | 398.87    | -6.2%  | 404.82    | 4.4%  | 393.95    | 6.4%   |
| Palm Oil                | MYR/metric tonne | 3,664.00  | 0.0%  | 3,664  | 0.7%  | 3,645.96  | -2.3%  | 3,675.98  | -3.3% | 3,835.88  | -25.2% |
| SHFE Natural Rubber     | CNY/MT           | 13,560.00 | 0.4%  | 13,533 | 0.3%  | 13,473.60 | -5.7%  | 14,116.60 | 5.3%  | 13,124.30 | -2.0%  |



Source : Bloomberg



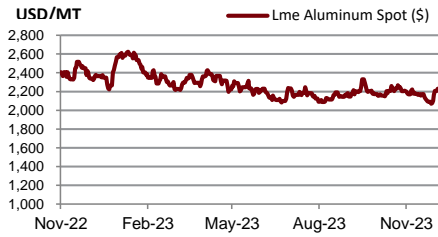
|                                  | Units | 19-Dec-23 | (%)  | WTD   | (%)   | MTD   | (%)    | QTD   | (%)   | YTD   | (%)    |
|----------------------------------|-------|-----------|------|-------|-------|-------|--------|-------|-------|-------|--------|
| <b>Shipping</b>                  |       |           |      |       |       |       |        |       |       |       |        |
| Baltic Dry Index (BDI)           | USD   | 2,288.00  | 0.0% | 2,288 | -6.7% | 2,671 | 45.9%  | 2,026 | 69.7% | 1,366 | -29.4% |
| Baltic Supramax Index (BSI)      | USD   | 1,419.00  | 0.0% | 1,419 | -3.0% | 1,494 | 25.0%  | 1,279 | 40.2% | 1,016 | -49.6% |
| Baltic Clean Tanker Index (BCTI) | USD   | 949.00    | 0.0% | 949   | 5.8%  | 876   | 7.5%   | 813   | 11.9% | 798   | -35.2% |
| Baltic Dirty Tanker Index (BDTI) | USD   | 1,116.00  | 0.0% | 1,116 | 1.3%  | 1,132 | -15.1% | 1,216 | 46.6% | 1,149 | -17.4% |



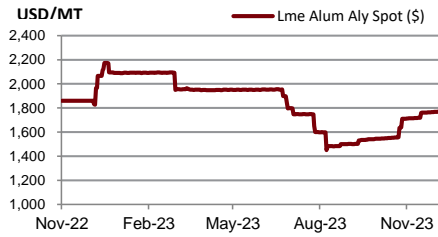
Source : Bloomberg

| Metal                                | Units            | 19-Dec-23 | (%)  | WTD    | (%)   | MTD    | (%)   | QTD    | (%)    | YTD    | (%)    |
|--------------------------------------|------------------|-----------|------|--------|-------|--------|-------|--------|--------|--------|--------|
| Lme Aluminum Spot (\$)               | USD/MT           | 2,229.50  | 0.0% | 2,230  | 5.0%  | 2,131  | -3.2% | 2,184  | 1.1%   | 2,253  | -16.6% |
| Lme Alum Aly Spot (\$)               | USD/MT           | 1,769.00  | 0.0% | 1,769  | 0.1%  | 1,765  | 5.2%  | 1,644  | 0.2%   | 1,829  | -11.6% |
| Lme Nasaac Spot (\$)                 | USD/MT           | 2,257.00  | 0.0% | 2,257  | 0.4%  | 2,235  | 1.1%  | 2,222  | -6.6%  | 2,334  | -10.5% |
| Lme Copper Spot (\$)                 | USD/MT           | 8,393.81  | 0.0% | 8,394  | 0.7%  | 8,336  | 1.8%  | 8,123  | -2.9%  | 8,485  | -3.6%  |
| Lme Lead Spot (\$)                   | USD/MT           | 2,018.75  | 0.0% | 2,019  | -0.1% | 2,019  | -7.7% | 2,130  | -1.9%  | 2,140  | -0.4%  |
| Lme Nickel Spot (\$)                 | USD/MT           | 16,265.50 | 0.0% | 16,266 | -1.6% | 16,427 | -3.5% | 17,384 | -14.7% | 21,629 | -15.6% |
| Lme Tin Spot (\$)                    | USD/MT           | 24,530.00 | 0.0% | 24,530 | -0.4% | 24,328 | 0.7%  | 24,333 | -9.2%  | 25,948 | -16.8% |
| Gold Spot \$/Oz                      | USD/t oz.        | 2,040.35  | 0.6% | 2,036  | 1.4%  | 2,024  | 1.9%  | 1,969  | 2.2%   | 1,940  | 7.6%   |
| Thailand Gold Bar Buying Prices      | THB/15.244 grams | 33,500.00 | 0.1% | 33,508 | -0.8% | 33,663 | 1.3%  | 33,237 | 3.9%   | 31,868 | 7.1%   |
| Thailand Gold Bar Selling Price      | THB/15.244 grams | 33,600.00 | 0.1% | 33,608 | -0.8% | 33,763 | 1.3%  | 33,337 | 3.9%   | 31,968 | 7.0%   |
| Thailand Gold Ornament Buying Price  | THB/15.16 grams  | 32,897.20 | 0.1% | 32,905 | -0.8% | 33,055 | 1.3%  | 32,639 | 3.9%   | 31,295 | 7.1%   |
| Thailand Gold Ornament Selling Price | THB/15.16 grams  | 34,100.00 | 0.1% | 34,108 | -0.8% | 34,263 | 1.3%  | 33,837 | 3.8%   | 32,468 | 6.9%   |

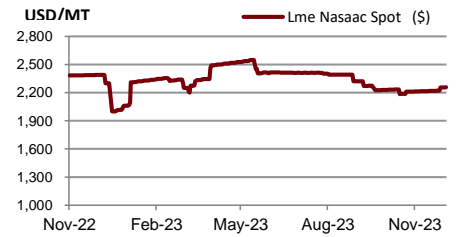
Lme Aluminum Spot (\$)



Lme Alum Aly Spot (\$)



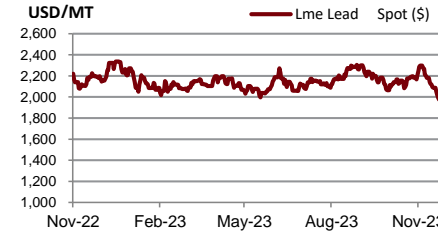
Lme Nasaac Spot (\$)



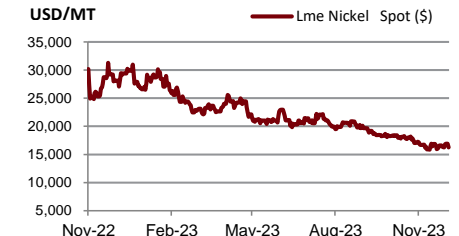
Lme Copper Spot (\$)



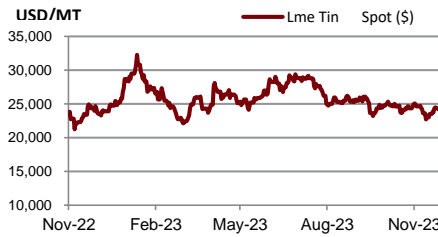
Lme Lead Spot (\$)



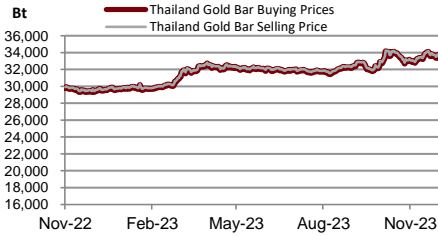
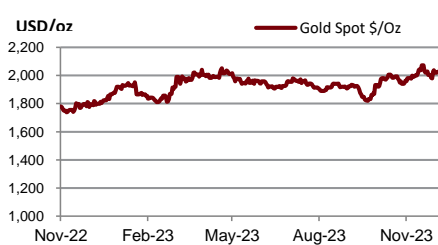
Lme Nickel Spot (\$)



Lme Tin Spot (\$)



Gold Spot \$/Oz



## DISCLAIMER

การเสนอคำแนะนำ ข้อมูลบทวิเคราะห์ และการคาดการณ์ รวมทั้งการแสดงความคิดเห็นที่ปรากฏอยู่ในรายงานฉบับนี้ จัดทำขึ้นบนพื้นฐานของแหล่งข้อมูลที่ดีที่สุดที่ได้รับมา และพิจารณาเห็นว่าน่าเชื่อถือ แต่ทั้งนี้ทางบริษัทหลักทรัพย์ ซีจีเอส-ซีไอเอ็มบี (ประเทศไทย) จำกัด ไม่อาจรับรองความถูกต้องและความสมบูรณ์ของข้อมูลดังกล่าว ความเห็นที่แสดงไว้ในรายงานฉบับนี้ไม่ถือว่าการเสนอแนะหรือการชี้ชวนให้ซื้อหรือขายหลักทรัพย์ การนำไปใช้ซึ่งข้อมูล บทวิเคราะห์และการคาดการณ์ทั้งหลายที่ปรากฏอยู่ในรายงานฉบับนี้เป็นกรณำไปใช้โดยให้ผู้ใช้ยอมรับความเสี่ยงและเป็นดุลยพินิจของผู้ใช้แต่ผู้เดียว

### คำนิยามของ RECOMMENDATION (คำแนะนำการลงทุน)

#### คำแนะนำในหุ้น

**ADD:** ในกรณีผลตอบแทนของหุ้นที่คาดการณ์มากกว่า 10% ในช่วงเวลา 12 เดือนข้างหน้า

**HOLD:** ในกรณีผลตอบแทนของหุ้นที่คาดการณ์อยู่ระหว่าง 0% ถึง 10% ในช่วงเวลา 12 เดือนข้างหน้า

**REDUCE:** ในกรณีผลตอบแทนของหุ้นที่คาดการณ์น้อยกว่า 0% ในช่วงเวลา 12 เดือนข้างหน้า

#### คำแนะนำในภาคอุตสาหกรรม

**OVERWEIGHT:** ในกรณีที่บริษัทจำนวนมากในอุตสาหกรรมที่คาดการณ์ว่ามีผลตอบแทนมากกว่า 10% ในช่วงเวลา 12 เดือนข้างหน้า

**NEUTRAL:** ในกรณีที่บริษัทจำนวนมากในอุตสาหกรรมที่คาดการณ์ว่ามีผลตอบแทนอยู่ระหว่าง 0% ถึง 10% ในช่วงเวลา 12 เดือนข้างหน้า

**UNDERWEIGHT:** ในกรณีที่บริษัทจำนวนมากในอุตสาหกรรมที่คาดการณ์ว่ามีผลตอบแทนน้อยกว่า 0% ในช่วงเวลา 12 เดือนข้างหน้า

### รายงานการประเมินการกำกับดูแลกิจการ (CGR)

การเปิดเผยผลการสำรวจของสมาคมส่งเสริมสถาบันกรรมการบริษัทไทย (IOD) ในเรื่องการกำกับดูแลกิจการ (Corporate Governance) นี้เป็นการดำเนินการตามนโยบายของสำนักงานคณะกรรมการกำกับหลักทรัพย์และตลาดหลักทรัพย์ โดยการสำรวจของ IOD เป็นการสำรวจและประเมินจากข้อมูลของบริษัทจดทะเบียนในตลาดหลักทรัพย์แห่งประเทศไทย และตลาดหลักทรัพย์ เอ็มเอไอ ที่มีการเปิดเผยต่อสาธารณะ และเป็นข้อมูลที่ผู้ลงทุนทั่วไปสามารถเข้าถึงได้ ดังนั้นผลสำรวจดังกล่าวจึงเป็นการนำเสนอในมุมมองของบุคคลภายนอก โดยไม่ได้เป็นการประเมินการปฏิบัติ และมิได้มีการใช้ข้อมูลภายในในการประเมิน

อนึ่ง ผลการสำรวจดังกล่าว เป็นผลการสำรวจ ณ วันที่ปรากฏในรายงานการกำกับดูแลกิจการบริษัทจดทะเบียนไทยเท่านั้น ดังนั้น ผลการสำรวจจึงอาจเปลี่ยนแปลงได้ภายหลังจากวันดังกล่าว ทั้งนี้ บริษัทหลักทรัพย์ ซีจีเอส-ซีไอเอ็มบี (ประเทศไทย) จำกัด มิได้ยืนยันหรือรับรองถึงความถูกต้องของผลสำรวจดังกล่าวแต่อย่างใด

| ช่วงคะแนน  | สัญลักษณ์     | ความหมาย |
|------------|---------------|----------|
| 90 – 100   |               | ดีเลิศ   |
| 80 – 89    |               | ดีมาก    |
| 70 - 79    |               | ดี       |
| 60 – 69    |               | ดีพอใช้  |
| 50 – 59    |               | ผ่าน     |
| ต่ำกว่า 50 | No logo given | N/A      |

จะทำการเผยแพร่รายชื่อเฉพาะบริษัทที่ได้คะแนนอยู่ในระดับ “ดี” ขึ้นไป ซึ่งมี 3 กลุ่มคือ “ดี” “ดีมาก” และ “ดีเลิศ” โดยประกาศรายชื่อบริษัทในแต่ละกลุ่มเรียงตามลำดับตัวอักษรชื่อย่อบริษัทในภาษาอังกฤษ

รายงานการประเมินการกำกับดูแลกิจการ (CGR) โดยสมาคมส่งเสริมสถาบันกรรมการบริษัทไทย 2566



|        |        |        |        |       |        |       |        |        |        |        |        |
|--------|--------|--------|--------|-------|--------|-------|--------|--------|--------|--------|--------|
| 7UP    | AAV    | ABM    | ACE    | ACG   | ADB    | ADD   | ADVANC | AEONTS | AF     | AGE    | AH     |
| AHC    | AIRA   | AIT    | AJ     | AKP   | AKR    | ALLA  | ALT    | AMA    | AMARIN | AMATA  | AMATAV |
| ANAN   | AOT    | AP     | AFPCO  | APCS  | ARIP   | ARROW | ASEFA  | ASK    | ASP    | ASW    | ATP30  |
| AUCT   | AWC    | AYUD   | B      | BA    | BAFS   | BAM   | BANPU  | BAY    | BBGI   | BBIK   | BBL    |
| BC     | BCH    | BCP    | BCPG   | BDMS  | BEC    | BEM   | BEYOND | BGC    | BGRIM  | BH     | BIZ    |
| BJC    | BJCHI  | BKI    | BLA    | BOL   | BPP    | BRI   | BROOK  | BRR    | BTS    | BTW    | BWG    |
| BYD    | CBG    | CENDEL | CFRESH | CHASE | CHEWA  | CHG   | CHOW   | CIMBT  | CIVIL  | CK     | CKP    |
| CM     | CNT    | COLOR  | COM7   | COTTO | CPALL  | CPAXT | CPF    | CPI    | CPL    | CPN    | CPW    |
| CRC    | CRD    | CSC    | CSS    | CV    | DCC    | DDD   | DELTA  | DEMCO  | DMT    | DOHOME | DRT    |
| DUSIT  | EA     | EASTW  | ECF    | ECL   | EE     | EGCO  | EPG    | ERW    | ETC    | ETE    | FE     |
| FLOYD  | FN     | FPI    | FPT    | FSX   | FVC    | GBX   | GC     | GCAP   | GENCO  | GFPT   | GGC    |
| GLAND  | GLOBAL | GPSC   | GRAMMY | GULF  | GUNKUL | HANA  | HARN   | HENG   | HMPRO  | HPT    | HTC    |
| ICC    | ICHI   | ICN    | III    | ILINK | ILM    | IMH   | IND    | INET   | INTUCH | IP     | IRC    |
| IRPC   | ITC    | ITEL   | IVL    | JAS   | JTS    | KBANK | KCC    | KCE    | KEX    | KKP    | KSL    |
| KTB    | KTC    | KTMS   | KUMWEL | KUN   | LALIN  | LANNA | LH     | LHFG   | LIT    | LOXLEY | LPN    |
| LRH    | LST    | M      | MAJOR  | MALEE | MATCH  | MBK   | MC     | M-CHAI | MCOT   | MEGA   | MFC    |
| MFEC   | MILL   | MINT   | MONO   | MOONG | MSC    | MST   | MTC    | MTI    | NC     | NCH    | NCL    |
| NDR    | NER    | NKI    | NOBLE  | NRF   | NTV    | NVD   | NWR    | NYT    | OCC    | ONEE   | OR     |
| ORI    | OSP    | OTO    | PAP    | PATO  | PB     | PCSGH | PDG    | PDJ    | PG     | PHOL   | PIMO   |
| PJW    | PLANB  | PLAT   | PLUS   | PM    | POLY   | PORT  | PPP    | PPS    | PR9    | PRG    | PRINC  |
| PRM    | PRTR   | PSH    | PSL    | PT    | PTC    | PTT   | PTTEP  | PTTGC  | Q-CON  | QH     | QTC    |
| RATCH  | RBF    | RPH    | RS     | RT    | S      | S&J   | SA     | SABINA | SAK    | SAMART | SAMTEL |
| SAPPE  | SAT    | SBNEXT | SC     | SCB   | SCC    | SCCC  | SCG    | SCGP   | SCM    | SDC    | SEAFCO |
| SEAOIL | SECURE | SELIC  | SENA   | SENX  | SFT    | SGC   | SGF    | SGP    | SHR    | SICT   | SIRI   |
| SIS    | SITHAI | SJWD   | SKR    | SM    | SMPC   | SMT   | SNC    | SNNP   | SNP    | SO     | SPALI  |
| SPC    | SPCG   | SPI    | SPRC   | SR    | SSC    | SSF   | SSSC   | STA    | STC    | STEC   | STGT   |
| STI    | SUC    | SUN    | SUSCO  | SUTHA | SVI    | SVT   | SYMC   | SYNEX  | SYNTEC | TACC   | TAE    |
| TCAP   | TCMC   | TEAMG  | TEGH   | TFG   | TFMAMA | TGE   | TGH    | THANA  | THANI  | THCOM  | THIP   |
| THRE   | THREL  | TIDLOR | TIPH   | TISCO | TK     | TKN   | TKS    | TKT    | TLI    | TM     | TMC    |
| TMD    | TMT    | TNDT   | TNITY  | TNL   | TNR    | TOA   | TOG    | TOP    | TPBI   | TPCS   | TPIPL  |
| TPIPP  | TPS    | TQM    | TQR    | TRT   | TRUE   | TRV   | TSC    | TSTE   | TSTH   | TTA    | TTB    |
| TTCL   | TTW    | TURTLE | TVDH   | TVH   | TVO    | TVT   | TWPC   | UAC    | UBE    | UBIS   | UKEM   |
| UP     | UPF    | UPOIC  | UV     | VCOM  | VGI    | VIBHA | VIH    | VL     | WACOAL | WGE    | WHA    |
| WHAUP  | WICE   | WINMED | WINNER | XPG   | YUASA  | ZEN   |        |        |        |        |        |



|       |        |      |        |        |        |        |      |       |        |       |        |
|-------|--------|------|--------|--------|--------|--------|------|-------|--------|-------|--------|
| 2S    | A5     | AAI  | AIE    | ALUCON | AMR    | APURE  | ARIN | AS    | ASIA   | ASIAN | ASIMAR |
| ASN   | AURA   | BR   | BSBM   | BSRC   | BTG    | CEN    | CGH  | CH    | CHIC   | CI    | CIG    |
| CMC   | COMAN  | CSP  | DOD    | DPAINT | DV8    | EFORL  | EKH  | ESTAR | EVER   | FORTH | FSMART |
| FTI   | GEL    | GPI  | HEALTH | HUMAN  | IFS    | INSET  | IT   | J     | JCKH   | JDF   | JKN    |
| JMART | JUBILE | K    | KCAR   | KGI    | KIAT   | KISS   | KK   | KTIS  | KWC    | KWM   | LDC    |
| LEO   | LHK    | MACO | METCO  | MICRO  | MK     | MVP    | NCAP | NOVA  | NTSC   | PACO  | PIN    |
| PQS   | PREB   | PRI  | PRIME  | PROEN  | PROS   | PROUD  | PSTC | PTECH | PYLON  | RCL   | SALEE  |
| SANKO | SCI    | SCN  | SE     | SE-ED  | SFLEX  | SINGER | SKN  | SONIC | SORKON | SPVI  | SSP    |
| SST   | STANLY | STP  | SUPER  | SVOA   | SWC    | TCC    | TEKA | TFM   | TMILL  | TNP   | TPLAS  |
| TPOLY | TRC    | TRU  | TRUBB  | TSE    | VRANDA | WAVE   | WFX  | WIJK  | WIN    | WP    | XO     |



|        |        |        |        |       |        |        |        |      |        |        |        |
|--------|--------|--------|--------|-------|--------|--------|--------|------|--------|--------|--------|
| 24CS   | AMANAH | AMARC  | AMC    | APP   | ASAP   | BCT    | BE8    | BIG  | BIOTEC | BLESS  | BSM    |
| BVG    | CAZ    | CCET   | CHARAN | CHAYO | CHOTI  | CITY   | CMAN   | CMR  | CRANE  | CWT    | DHOUSE |
| DTCENT | EASON  | FNS    | FTE    | GIFT  | GJS    | GTB    | GTV    | GYT  | HL     | HTECH  | HYDRO  |
| IIG    | INGRS  | INSURE | IRCP   | ITD   | ITNS   | JCK    | JMT    | JR   | JSP    | KBS    | KGEN   |
| KJL    | L&E    | LEE    | MASTER | MBAX  | MEB    | MENA   | META   | MGT  | MTSIB  | MJD    | MOSHI  |
| MUD    | NATION | NNCL   | NPK    | NSL   | NV     | OGC    | PAF    | PCC  | PEACE  | PICO   | PK     |
| PL     | PLANET | PLE    | PMTA   | PPM   | PRAKIT | PRAPAT | PRECHA | PRIN | PSG    | RABBIT | READY  |
| RJH    | RSP    | RWI    | S11    | SAAM  | SAF    | SAMCO  | SAWAD  | SCAP | SCP    | SIAM   | SKE    |
| SKY    | SMART  | SMD    | SMIT   | SOLAR | SPA    | STECH  | STPI   | SVR  | TC     | TEAM   | TFI    |
| TIGER  | TITLE  | TKC    | TMI    | TNH   | TPA    | TPAC   | TRITN  | UBA  | UMI    | UMS    | UTP    |
| VARO   | VPO    | W      | WARRIX | WORK  | WPH    | YONG   | ZIGA   |      |        |        |        |

ข้อมูล Anti-Corruption Progress Indicator ของบริษัทจดทะเบียน

ได้รับการรับรอง

|        |        |        |        |        |        |        |        |        |        |       |        |
|--------|--------|--------|--------|--------|--------|--------|--------|--------|--------|-------|--------|
| 2S     | 7UP    | AAI    | ADVANC | AF     | AH     | AI     | AIE    | AIRA   | AJ     | AKP   | AMA    |
| AMANA  | AMATA  | AMATAV | AP     | APCS   | AS     | ASIAN  | ASK    | ASP    | AWC    | AYUD  | B      |
| BAFS   | BAM    | BANPU  | BAY    | BBGI   | BBL    | BCH    | BCP    | BCPG   | BE8    | BEC   | BEYOND |
| BGC    | BGRIM  | BKI    | BLA    | BPP    | BROOK  | BRR    | BSBM   | BTS    | BWG    | CEN   | CENTEL |
| CFRESH | CGH    | CHEWA  | CHOTI  | CHOW   | CIG    | CIMBT  | CM     | CMC    | COM7   | COTTO | CPALL  |
| CPAXT  | CPF    | CPI    | CPL    | CPN    | CPW    | CRC    | CSC    | DCC    | DELTA  | DEMCO | DIMET  |
| DOHOME | DRT    | DUSIT  | EA     | EASTW  | ECF    | EGCO   | EP     | EPG    | ERW    | ESTAR | ETC    |
| ETE    | FNS    | FPI    | FPT    | FSMART | FTE    | GBX    | GC     | GCAP   | GEL    | GFPT  | GGC    |
| GJS    | GPI    | GPSC   | GSTEEL | GULF   | GUNKUL | HANA   | HARN   | HENG   | HMPRO  | HTC   | ICC    |
| ICHI   | IFS    | III    | ILINK  | ILM    | INET   | INOX   | INSURE | INTUCH | IRPC   | ITEL  | IVL    |
| JAS    | JKN    | JR     | JTS    | KASET  | KBANK  | KBS    | KCAR   | KCC    | KCE    | KGEN  | KGI    |
| KKP    | KSL    | KTB    | KTC    | L&E    | LANNA  | LHFG   | LHK    | LPN    | LRH    | M     | MAJOR  |
| MALEE  | MATCH  | MBAX   | MBK    | MC     | MCOT   | META   | MFC    | MFEC   | MILL   | MINT  | MONO   |
| MOONG  | MSC    | MST    | MTC    | MTI    | NATION | NCAP   | NEP    | NKI    | NOBLE  | NRF   | NWR    |
| OCC    | OGC    | OR     | ORI    | PAP    | PATO   | PB     | PCSGH  | PDG    | PDJ    | PG    | PHOL   |
| PIMO   | PK     | PL     | PLANB  | PLANET | PLAT   | PM     | PPP    | PPPM   | PPS    | PR9   | PREB   |
| PRG    | PRINC  | PRM    | PROS   | PSH    | PSL    | PSTC   | PT     | PTECH  | PTG    | PTT   | PTTEP  |
| PTTGC  | PYLON  | Q-CON  | QH     | QLT    | QTC    | RABBIT | RATCH  | RML    | RS     | RWI   | S&J    |
| SAAM   | SABINA | SAK    | SAPPE  | SAT    | SC     | SCC    | SCCC   | SCG    | SCGP   | SCM   | SCN    |
| SEAOIL | SE-ED  | SELIC  | SENA   | SGC    | SGP    | SIRI   | SITHAI | SKR    | SMIT   | SMK   | SMPC   |
| SNC    | SNP    | SORKON | SPACK  | SPALI  | SPC    | SPI    | SPRC   | SRICHA | SSF    | SSP   | SSSC   |
| SST    | STA    | STGT   | STOWER | SUSCO  | SVI    | SYMC   | SYNTEC | TAE    | TAKUNI | TASCO | TCAP   |
| TCMC   | TFG    | TFI    | TFMAMA | TGE    | TGH    | THANI  | THCOM  | THIP   | THRE   | THREL | TIDLOR |
| TIPCO  | TISCO  | TKS    | TKT    | TMD    | TMILL  | TMT    | TNITY  | TNL    | TNP    | TNR   | TOG    |
| TOP    | TOPP   | TPA    | TPCS   | TRT    | TRU    | TSC    | TSI    | TSTE   | TSTH   | TTA   | TTB    |
| TTCL   | TU     | TVDH   | TWPC   | TVO    | UBE    | UBIS   | UEC    | UKEM   | UOBKH  | UV    | VCOM   |
| VGI    | VIH    | WACOAL | WHA    | WHAUP  | WICE   | WIIK   | XO     | YUASA  | ZEN    | ZIGA  |        |

ประกาศเจตนาสมัคร

|       |      |        |        |       |       |       |      |       |       |     |       |
|-------|------|--------|--------|-------|-------|-------|------|-------|-------|-----|-------|
| ACE   | ADB  | ALT    | AMC    | ASW   | BLAND | BTG   | BYD  | CAZ   | CBG   | CV  | DEXON |
| DMT   | EKH  | FSX    | GLOBAL | GREEN | ICN   | IHL   | ITC  | J     | JMART | JMT | LEO   |
| LH    | MENA | MITSIB | MODERN | NER   | NEX   | OSP   | OTO  | PLUS  | POLY  | PQS | PRIME |
| PROEN | PRTR | RBF    | RT     | SA    | SANKO | SCB   | SENX | SFLEX | SIS   | SKE | SM    |
| SVOA  | TBN  | TEGH   | TIPH   | TKN   | TPAC  | TPLAS | TQM  | TRUE  | W     | WPH | XPG   |

ไม่เปิดเผยหรือไม่มีนโยบาย

|        |       |        |        |        |        |        |        |        |        |        |        |
|--------|-------|--------|--------|--------|--------|--------|--------|--------|--------|--------|--------|
| AMR    | ANAN  | AOT    | APCO   | APEX   | APP    | APURE  | AQUA   | ARIN   | ARIP   | ARROW  | ASAP   |
| ASEFA  | ASIA  | ASIMAR | ASN    | ATP30  | AU     | AUCT   | AURA   | B52    | BA     | BBIK   | BC     |
| BCT    | BDMS  | BEAUTY | BEM    | BGT    | BH     | BIG    | BIOTEC | BIS    | BIZ    | BJC    | BJCHI  |
| BKD    | BLC   | BLESS  | BLISS  | BM     | BOL    | BR     | BRI    | BROCK  | BSM    | BSRC   | BTNC   |
| BTW    | BUI   | BVG    | CCET   | CCP    | CEYE   | CGD    | CH     | CHARAN | CHASE  | CHAYO  | CHG    |
| CHIC   | CHO   | CI     | CITY   | CIVIL  | CK     | CKP    | CMAN   | CMO    | CMR    | CNT    | COCOCO |
| COLOR  | COMAN | CPANEL | CPH    | CPR    | CPT    | CRANE  | CRD    | CSP    | CSR    | CSS    | CTW    |
| CWT    | D     | DCON   | DDD    | DHOUSE | DITTO  | DOD    | DPAINT | DTCENT | DTCI   | DV8    | EASON  |
| ECL    | EE    | EFORL  | EMC    | ETL    | EVER   | F&D    | FANCY  | FE     | FLOYD  | FMT    | FN     |
| FORTH  | FTI   | FVC    | GABLE  | GENCO  | GFC    | GIFT   | GL     | GLAND  | GLOCON | GLORY  | GRAMMY |
| GRAND  | GSC   | GTB    | GTV    | GYT    | HEALTH | HFT    | HL     | HPT    | HTECH  | HUMAN  | HYDRO  |
| I2     | IFEC  | IIG    | IMH    | IND    | INGRS  | INSET  | IP     | IRC    | IRCP   | IT     | ITD    |
| ITNS   | ITTHI | JAK    | JCK    | JCKH   | JCT    | JDF    | JPARK  | JSP    | JUBILE | K      | KAMART |
| KC     | KCG   | KCM    | KDH    | KEX    | KIAT   | KISS   | KJL    | KK     | KKC    | KLINIQ | KOOL   |
| KTIS   | KTMS  | KUMWEL | KUN    | KWC    | KWI    | KWM    | KYE    | LALIN  | LDC    | LEE    | LIT    |
| LOXLEY | LPH   | LST    | MACO   | MANRIN | MASTER | MATI   | MAX    | MCA    | M-CHAI | MCS    | MDX    |
| MEB    | MEGA  | METCO  | MGC    | MGT    | MICRO  | MIDA   | MJD    | MK     | ML     | MORE   | MOSHI  |
| MTW    | MUD   | MVP    | NAM    | NC     | NCH    | NCL    | NDR    | NETBAY | NEW    | NEWS   | NFC    |
| NNCL   | NOK   | NOVA   | NPK    | NSL    | NTSC   | NTV    | NUSA   | NV     | NVD    | NYT    | OHTL   |
| ONEE   | ORN   | PACE   | PACO   | PAF    | PCC    | PEACE  | PERM   | PF     | PHG    | PICO   | PIN    |
| PJW    | PLE   | PLT    | PMTA   | POLAR  | POMPUI | PORT   | POST   | PPM    | PRAKIT | PRAPAT | PRECHA |
| PRI    | PRIN  | PRO    | PROUD  | PSG    | PSP    | PTC    | PTL    | RAM    | RCL    | READY  | RICHY  |
| RJH    | ROCK  | ROH    | ROJNA  | RP     | RPC    | RPH    | RSP    | S      | S11    | SABUY  | SAF    |
| SAFARI | SAFE  | SALEE  | SAM    | SAMART | SAMCO  | SAMTEL | SAUCE  | SAV    | SAWAD  | SAWANG | SBNEXT |
| SCAP   | SCI   | SCL    | SCP    | SDC    | SE     | SEAFCO | SECURE | SFT    | SGF    | SHANG  | SHR    |
| SIAM   | SICT  | SIMAT  | SINGER | SINO   | SISB   | SJWD   | SK     | SKN    | SKY    | SLM    | SLP    |
| SMART  | SMD   | SMT    | SNNP   | SO     | SOLAR  | SONIC  | SPA    | SPCG   | SPG    | SPVI   | SQ     |
| SR     | SRS   | SSC    | SSS    | STANLY | STARK  | STC    | STEC   | STECH  | STHAI  | STI    | STP    |
| STPI   | SUC   | SUN    | SUPER  | SUTHA  | SVR    | SVT    | SWC    | SYNEX  | TACC   | TAN    | TAPAC  |
| TC     | TCC   | TCJ    | TCOAT  | TEAM   | TEAMG  | TEKA   | TFM    | TGPRO  | TH     | THAI   | THANA  |
| THE    | THG   | THMUI  | TIGER  | TITLE  | TK     | TKC    | TLI    | TM     | TMC    | TMI    | TMW    |
| TNDT   | TNH   | TNPC   | TOA    | TPBI   | TPCH   | TIPL   | TIPIP  | TPL    | TPOLY  | TPP    | TPS    |
| TQR    | TR    | TRC    | TRITN  | TRP    | TRUBB  | TRV    | TSE    | TTI    | TTT    | TTW    | TURTLE |
| TVH    | TVT   | TWP    | TWZ    | TYCN   | UAC    | UBA    | UMI    | UMS    | UNIQ   | UP     | UPF    |
| UPOIC  | UREKA | UTP    | UVAN   | VARO   | VIBHA  | VL     | VNG    | VPO    | VRANDA | WARRIX | WAVE   |
| WFX    | WGE   | WIN    | WINDOW | WINMED | WINNER | WORK   | WORLD  | WP     | YGG    | YONG   | ZAA    |