

# สวัสดี ตอนเช้า

แนวโน้มตลาดวันนี้



หุ้นขึ้นทดสอบ 1400 จุด

คาด SET มีโอกาสขึ้นทดสอบบริเวณ 1400 จุด ด้วยแรงหนุนจากกลุ่มพลังงาน หลังราคาน้ำมันปรับตัวขึ้น โดยแนวโน้มดัชนี หากขึ้นทะลุผ่านได้ เป็นสัญญาณบวกต่อ โดยมีแนวต้านถัดไปที่ 1410 จุด ด้านแนวรับอยู่ที่ 1390 และ 1380 จุด ตามลำดับ เป็นจุดรองรับ ส่วนภาพรวม หากไม่ต่ำกว่า 1366 จุด มองดัชนียังอยู่ในทางขึ้นได้ต่อ

## ประเด็นสำคัญ



- Boj คง ดบ. นโยบายที่ -0.1% และคงมาตรการ Yield Curve Control กรอบบนที่ 1.0% ด้านผู้ว่า Boj ยังคงทำทันทโยบายการเงินผ่อนคลายต่อเนื่อง ส่งผลเงินเยนอ่อนค่าเทียบกับดอลลาร์สหรัฐ
- ตัวเลขการเริ่มต้นสร้างบ้าน พ.ย. ของสหรัฐเพิ่มขึ้น 14.8% สู่ 1.56 ล้านยูนิต สูงสุดในรอบ 6 เดือน หนุนความเชื่อมั่น ศก. สหรัฐมีแนวโน้มชะลอตัวลงอย่างค่อยเป็นค่อยไป หรือ Soft Landing
- ดัชนี CPI พ.ย. ของยูโรโซน +2.4% YoY ลดลงจาก ต.ค. ที่ +2.9% YoY ส่วน CPI พื้นฐาน +3.6% YoY ลดลงจาก ต.ค. ที่ +4.2% YoY
- กรม. มีมติเห็นชอบตรึงราคาน้ำมันดีเซลไม่เกิน 30 บ./ลิตร แล LPG ไม่เกิน 423 บ./ถัง 15 กก. จนถึง มี.ค. 67 และเห็นชอบให้ตรึงค่าไฟฟ้าไว้ที่ 3.99 บ./หน่วยสำหรับผู้ใช้ไฟฟ้าไม่เกิน 300 หน่วย ส่วนที่ใช้นเกิน 300 หน่วยจะประกาศอีกครั้ง 1 ม.ค. 2567 แต่จะไม่เกิน 4.20 บ. (จาก 4.68 บ. ตามมติ กกพ.) ขึ้นกับราคาก๊าซในตลาดโลก
- กรม. เห็นชอบวงเงินสนับสนุน EV รวม 4.1 หมื่นลบ. ด้าน BOI คาดหนุนอุปสงค์ EV ไทยต่อเนื่อง ส่วน ส.อ.ท. คาดหนุนผู้ประกอบการรายใหม่ ประเมินจุดคุ้มทุนการผลิตที่ 1 แสนคัน/ปี
- กสทช. จัดแถลงข่าวมาตรการเยียวยาผู้บริโภคเรื่องค่าบริการคุณภาพสัญญาณ และแพ็คเกจ หลังการรวม TRUE-DTAC
- LWS ระบุผลสำรวจจอสังหาริมทรัพย์ไทยปีนี้เปิดตัวใหม่ติดลบ 5-8% แต่ราคาสูงขึ้น 15% คาดหน้าผู้ซื้อผู้ขายยังมี 4 ปัจจัยเสี่ยงจากดอกเบี้ย-ค่าแรง-ต้นทุนเพิ่มขึ้น รวมถึงการกู้ยืมผ่านอาจเกิน 65%

## กลยุทธ์การลงทุน

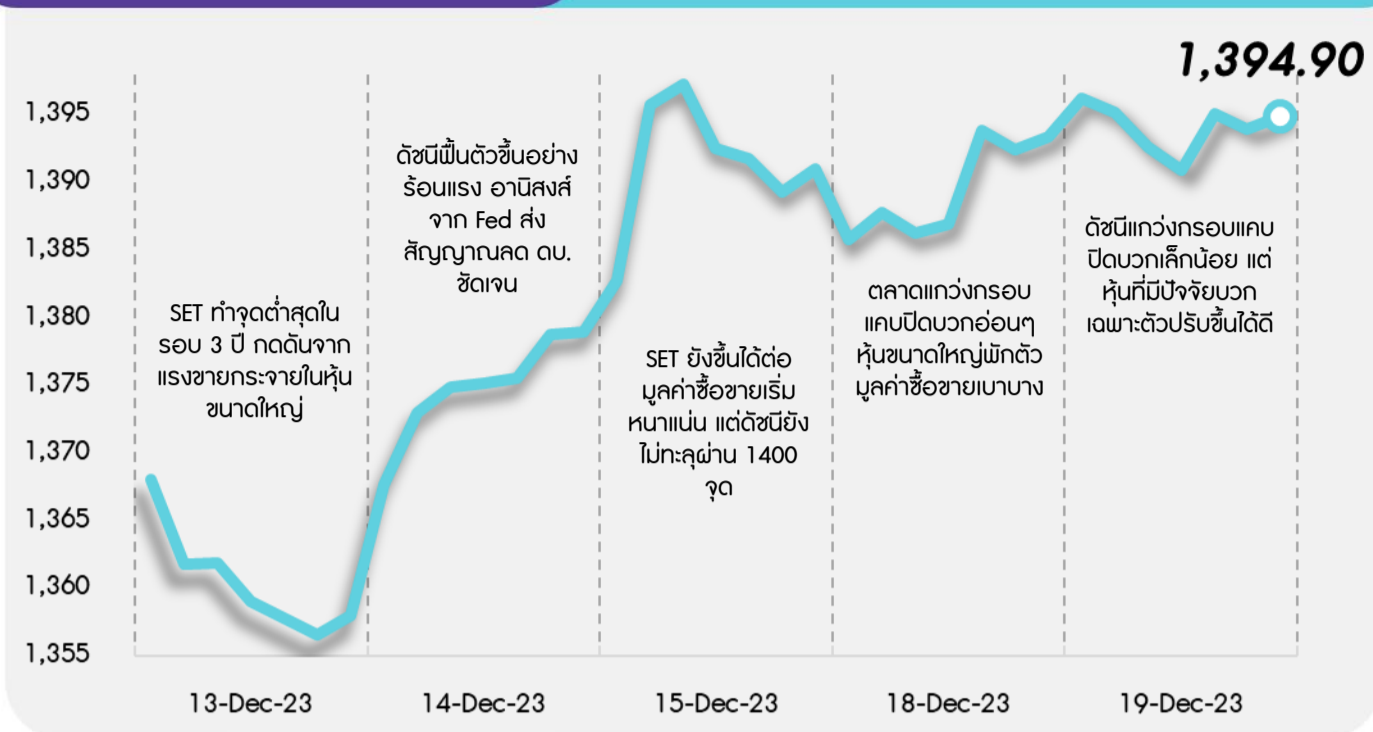


ช่วงสิ้นตลาดหุ้นโลกมีโอกาสปรับตัวขึ้นได้บ้าง จากมุมมอง Fed ที่ Dovish มากขึ้น (ดอกเบี้ยผ่านจุดสูงสุด และ Dot Plot บ่งชี้ดอกเบี้ยจะลดลง 75 bps มากกว่ารอบก่อนที่ 50 bps ขณะที่ประเมินเศรษฐกิจสหรัฐจะเติบโต 1.4% ในปี 2567) และอาจเริ่มเห็นการเปลี่ยนกลุ่มไปยังกลุ่มที่ยังปรับตัวขึ้นช้ากว่า ซึ่งอาจจะส่งผลบวกมายังตลาดหุ้นไทย อีกทั้งตลาดหุ้นไทยมีโอกาสได้รับเม็ดเงินลงทุนจากกองทุน TEGG และ RMF ที่กำลังจะทยอยเข้ามาในช่วงโค้งสุดท้ายของปี 2566

กลยุทธ์การลงทุนประจำวัน วันพุธที่ 20 ธันวาคม พ.ศ. 2566

แนวรับ - แนวต้าน

1390/1380 - 1400/1410



## ลือคเป่าลงทุน



**Weekly Portfolio** : SET อยู่ในบรรยากาศที่เน้นเลือกลงทุนในหุ้นที่มีปัจจัยเฉพาะตัว และมีโอกาสได้รับเม็ดเงินลงทุนในกองทุน TEGG ที่กำลังจะทยอยเข้ามาในเดือน ธ.ค. นี้เป็นหลัก กลยุทธ์ลงทุนจึงแนะนำ “Selective Buy” ดังนี้

- 1) หุ้น Big Cap. (SET50) ที่คาดเป็นเป้าหมายการลงทุนจากแผนจัดตั้งกองทุน TEGG ซึ่งเราได้คัดเลือกหุ้นที่อยู่ในดัชนี SETESG ที่มีคุณสมบัติน่าสนใจ ดังนี้ (I) ได้ ESG Rating ตั้งแต่ “A”-“AAA” และราคาหุ้นปรับตัวลงแรงกว่า SET YTD เลือก OR HMPRO AOT หรือ (II) ได้ ESG Rating “AAA” และราคาหุ้นปรับขึ้นดีกว่า SET YTD อีกทั้งผลดำเนินงานแข็งแกร่ง และคาดให้ Div. Yield สูงกว่าปีละ 5% เลือก PTT KTB
- 2) นักลงทุนระยะยาวแนะนำลงทุนแบบ Dollar-Cost-Average (DCA) หลัง SET ปรับลงจนความเสี่ยงลดลงไปมากและราคาหุ้นอยู่ในระดับ Undervalue มาก โดยเลือก BBL BDMS BEM CPALL PTT และ SCC ซึ่งเป็นหุ้น SET100 ซึ่งเป็นผู้นำในแต่ละอุตสาหกรรม และมี ESG Rating ระดับ AAA/AA, Valuation ต่ำกว่าค่าเฉลี่ยในรอบ 10 ปี และผลการดำเนินงานเติบโตต่อเนื่อง
- 3) 10 Top Picks in Yearbook 2024 ซึ่งเน้นหุ้นที่คาดเติบโตได้ดี อีกทั้งหวังได้อานิสงส์บวกจากมาตรการกระตุ้นเศรษฐกิจและการลงทุนใหม่ ได้แก่ AMATA BBL BEM BDMS CPALL CRC GULF OR SCC SCGP

ช่วงสิ้นแนะนำระมัดระวังหุ้นที่คาดได้รับผลกระทบอย่างมีนัยจากแผนปรับขึ้นค่าแรงขึ้นต่ำซึ่งคาดจะมีการเสนอ กรม. พิจารณาภายในวันที่ 25 ธ.ค. นี้ ได้แก่ กลุ่มขนส่งพัสดุ (KEX) กลุ่มอาหาร (CPF ZEN GFPT TU) กลุ่มอสังหาริมทรัพย์ (LPN PSH) และกลุ่มอิเล็กทรอนิกส์ (HANA) ขณะที่ระยะกลางแนะนำระมัดระวังหุ้นที่คาดได้รับผลกระทบจากภาวะเอลนีโญที่จะกระทบต่อกำลังซื้อภาคเกษตรลดลง ได้แก่ กลุ่มสินค้า (MTC SAWAD) กลุ่มยานยนต์ (SAT STANLY) กลุ่มเครื่องดื่ม (CBG จากราคาน้ำตาลที่สูงขึ้น) รวมถึงกลุ่มเกษตรและอาหาร (CPF GFPT BTG)

**Special Report** : 1) Yearbook 2024 ซึ่งมาด้วยแนวคิด “A Year of Value Investing” เพื่อสื่อว่าตลาดหุ้นไทยขณะนี้หุ้นที่ราคาต่ำกว่ามูลค่าอยู่มาก เป็นโอกาสดีสำหรับนักลงทุนระยะยาว พร้อม 10 หุ้น Top Picks 2024 ที่คัดสรรมาให้  
2) หุ้นน่าสนใจช่วงผลตอบแทนพันธบัตรลดลง กลุ่ม Long Duration - พานิชย์ (ต้นทุนทางการเงินลดลง) การแพทย์ (WACC ต่ำลง) และสาธารณูปโภค (ต้นทุนการเงินและ WACC ต่ำลง) และกลุ่มที่มีความอ่อนไหวต่อการเปลี่ยนแปลงของผลตอบแทนพันธบัตร ได้แก่ REIT (ผลตอบแทนปันผลน่าสนใจขึ้น) อสังหาริมทรัพย์ (ต้นทุนทางการเงินลดลง) และ Consumer finance (ต้นทุนทางการเงินลดลง)

## Daily top picks



**GULF** เป็นหุ้นใน SETESG Index ที่ได้ Rating “AA” ราคามุมมองบวกต่อแนวโน้มกำไรที่แข็งแกร่ง คาด 4Q66 กำไรโตต่อจากโรงไฟฟ้า IPP (GPD) อีก 1 หน่วยเริ่มดำเนินการใน ต.ค. และมีกำไรจาก Jackson Generation เพิ่มขึ้น ระยะสั้นได้ผลบวกจาก Div. Yield และต้นทุนก๊าซที่ลดลง

**KCE** มองผลการดำเนินงานผ่านจุดต่ำสุดไปแล้ว คาด 4Q66 กำไรฟื้นตัวต่อเนื่อง จากสต็อกของลูกค้ายังค่อนข้างต่ำทำให้มีคำสั่งซื้อเข้ามาต่อ (คาดรายได้เติบโต 3-4% QoQ แม้เป็น Low Season) ขณะที่ต้นทุนราคาทองแดงอยู่ในระดับต่ำ และได้ประโยชน์จากต้นทุนค่าไฟฟ้าที่ลดลง



# สิวัสดี ตอนเช้า

กลยุทธ์การลงทุนประจำวัน วันพุธที่ 20 ธันวาคม พ.ศ. 2566

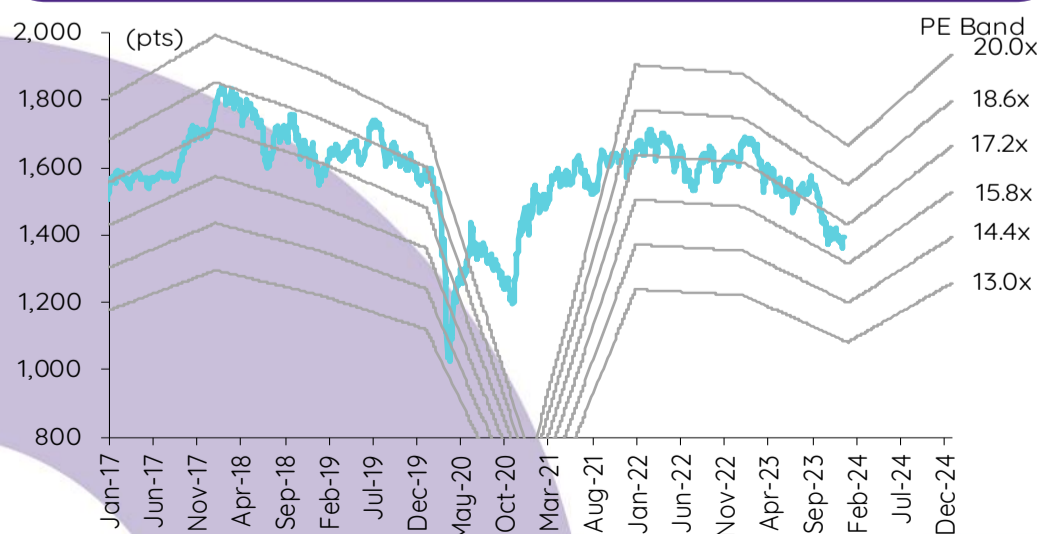
## บทวิเคราะห์วันนี้

พลังงาน – 3 ปัจจัยกระตุ้นราคาหุ้นกำลังจะทยอยเข้ามา

## เกาะข่าวเศรษฐกิจ

วันที่	เหตุการณ์
18 ธ.ค.	<b>Event:</b> ประชุมธนาคารกลางญี่ปุ่น
19 ธ.ค.	<b>Economic release:</b> EU – ดัชนีราคาผู้บริโภคขั้นสุดท้ายเดือนพ.ย. <b>Event:</b> ประชุมธนาคารกลางญี่ปุ่น
20 ธ.ค.	<b>Economic release:</b> JP – มูลค่าการส่งออกของญี่ปุ่นเดือนพ.ย.; CN – อัตราดอกเบี้ยเงินกู้ที่ธนาคารพาณิชย์ให้แก่ลูกค้าขึ้นดีระยะเวลา 1 ปีและ 5 ปี; EU – ดัชนีความเชื่อมั่นผู้บริโภคเดือนธ.ค.; US – ดัชนีความเชื่อมั่นผู้บริโภคโดย Conference Board เดือนธ.ค., ปริมาณน้ำมันดิบคงคลังรายสัปดาห์
21 ธ.ค.	<b>Economic release:</b> US – GDP 3Q23 ขั้นสุดท้าย, จำนวนผู้ขอสวัสดิการการว่างงานรายสัปดาห์; TH – ยอดผลิตและส่งออกรถยนต์เดือนพ.ย.
22 ธ.ค.	<b>Economic release:</b> JP – ดัชนีราคาผู้บริโภคพื้นฐานแห่งชาติเดือนพ.ย.; US – ดัชนีราคาการใช้จ่ายด้านการบริโภคส่วนบุคคลพื้นฐาน, รายได้และการใช้จ่ายส่วนบุคคลเดือนพ.ย., ยอดคำสั่งซื้อสินค้าคงทนเดือนพ.ย.; TH – มูลค่าการส่งออกเดือนพ.ย.

## การเคลื่อนไหวของ SET Index



## ดัชนีตลาดหลักทรัพย์ของไทย

ดัชนี	19 ธ.ค. (จุด)	Chg (จุด)	Chg (%)	มูลค่า (ล้านบาท)
SET	1,394.90	1.49	0.11	33,461.81
SET50	866.96	1.83	0.21	19,807.89
SET100	1,918.68	4.37	0.23	24,841.09
sSET	850.27	(1.12)	(0.13)	1,938.81
SETHD	846.02	(1.62)	(0.19)	11,814.45
SETCLMV	1,099.41	1.49	0.14	6,422.54
SETTHSI	924.64	0.00	0.00	33,364.70
SETWB	812.16	(2.58)	(0.32)	5,955.02
mai	400.31	0.60	0.15	2,027.28

## สรุปการซื้อขายแยกตามกลุ่มผู้ลงทุน

(ล้านบาท)	19 ธ.ค.	WTD	MTD	YTD
<b>ต่างชาติ</b>				
สุทธิ	(1,528)	(2,194)	(1,860)	(194,146)
สัดส่วน (%)	48.34	49.03	54.72	52.37
<b>สถาบันฯ</b>				
สุทธิ	522	593	5,139	75,811
สัดส่วน (%)	10.10	9.28	8.12	8.37
<b>บัญชีบล.</b>				
สุทธิ	42	372	(1,353)	(4,176)
สัดส่วน (%)	7.76	7.98	7.71	7.65
<b>บุคคล</b>				
สุทธิ	963	1,230	(1,926)	122,511
สัดส่วน (%)	33.80	33.71	29.45	31.61

## การซื้อขายสุทธิแยกตามกลุ่มผู้ลงทุนของ S50 futures

(สัญญา)	19 ธ.ค.	WTD	MTD	YTD
ต่างชาติ	10,414	1,251	29,525	(293,136)
สถาบัน	1,602	1,768	(6,377)	58,905
รายย่อย	(12,016)	(3,019)	(23,148)	234,231

## การซื้อขายของต่างชาติในตลาดพันธบัตร

(ล้านบาท)	19 ธ.ค.	WTD	MTD	YTD
ซื้อ	3,234	4,575	34,989	1,049,198
ขาย	3,262	5,134	45,663	1,037,434
สุทธิ	(28)	(559)	(10,674)	11,764

3 ปัจจัยกระตุ้นราคาหุ้นกำลังจะทยอยเข้ามา

ราคาหุ้นของบริษัทที่ประกอบธุรกิจโรงไฟฟ้าปรับตัว **underperform** SET YTD โดยมีสาเหตุมาจากความเสี่ยงด้านกฎระเบียบที่สูงขึ้นจากการตรึงค่าไฟฟ้า ในขณะที่ยังมี lag time ในการปรับต้นทุนตามราคาพลังงานที่ลดลง ทำให้อัตรากำไรจากการดำเนินงานของผู้ผลิตไฟฟ้าโดยเฉพาะ SPP ปรับตัวลดลง แม้ว่าความเสี่ยงด้านกฎระเบียบยังคงมีอยู่ แต่อัตรากำไรจะเห็นปัจจัยกระตุ้น 3 ประการผลักดันให้ราคาหุ้นปรับตัวเพิ่มขึ้นในระยะ 3 เดือนข้างหน้า ได้แก่ อัตราผลตอบแทนพันธบัตรที่ลดลง ค่า Ft ที่สูงขึ้น และต้นทุนพลังงานที่ลดลง ปัจจัยเหล่านี้จะกระตุ้นให้นักลงทุนกลับมาให้ความสนใจหุ้นกลุ่มสาธารณูปโภค หลังจากประสบกับช่วงเวลาที่ยากลำบากเป็นเวลา 2 ปีในปี 2565-2566 หุ้นเด่นของเรา คือ GULF (ราคาเป้าหมาย 63 บาท)

**อัตราผลตอบแทนพันธบัตรที่มีแนวโน้มปรับตัวลดลงจะส่งผลบวกต่อหุ้นสาธารณูปโภค** เราคาดว่าอัตราดอกเบี้ยทั่วโลกจะลดลงอย่างค่อยเป็นค่อยไปในปี 2567 ดังเห็นได้จากอัตราผลตอบแทนพันธบัตรที่ลดลงในสหรัฐฯ และในประเทศไทย อัตราผลตอบแทนพันธบัตรไทยปรับตัวลดลงมาแล้ว 19-32bps ในช่วง 3 เดือนที่ผ่านมา ซึ่งบ่งชี้ว่าอัตราดอกเบี้ยจะทยอยปรับลดลงในอนาคตอันใกล้ซึ่งจะส่งผลดีต่อผู้ผลิตไฟฟ้า โดยเฉพาะผู้ผลิตไฟฟ้าที่มีโครงการอยู่ระหว่างการพัฒนาเนื่องจากมีสัดส่วนเงินกู้อัตราดอกเบี้ยลอยตัวสูงที่ 48-57% เราประเมินได้ว่าการเปลี่ยนแปลงของอัตราดอกเบี้ยทุกๆ 1% จะทำให้กำไรปี 2567 เพิ่มขึ้นได้อีก 0.5-1.4% จากประมาณการปัจจุบันของเรา และจะช่วยหนุนให้ valuation ที่อิงกับวิธี DCF ปรับเพิ่มขึ้นด้วยเช่นกัน เนื่องจาก WACC จะลดลง 28-76bp สำหรับ risk-free rate ที่ลดลงทุกๆ 1% ทั้งนี้เราแสดงค่า correlation ระหว่างราคาหุ้นกับอัตราผลตอบแทนพันธบัตรสำหรับแต่ละหุ้นไว้ใน Figure 7-12

**ค่า Ft งวดเดือนม.ค.-เม.ย. 2567 ต่ำกว่าตัวเลขของ กทพ.** รัฐบาลเห็นมติเห็นชอบให้ขึ้นค่า Ft สำหรับงวดเดือนม.ค.-เม.ย. 2567 ที่ 0.4167 บาท/kWh (ต่ำกว่าที่กทพ. ได้ประกาศไปก่อนหน้านี้ที่ 0.8955 บาท/kWh) เพื่อตรึงค่าไฟฟ้าไว้ไม่ให้เกิน 4.20 บาท/kWh ค่าไฟฟ้าสำหรับผู้มีรายได้น้อยที่ใช้ไฟฟ้า <300kWh/เดือน ยังคงอยู่ที่ 3.99 บาท/kWh (ราว 1.7 ล้านครัวเรือน) ค่าไฟฟ้าโดยรวมต่ำกว่าอัตราที่กทพ.เห็นชอบที่ 4.68 บาท/kWh (กรณีต่ำสุดตามข้อเสนอของ กฟผ.) อยู่ 10% อย่างไรก็ตาม ตัวเลขดังกล่าวบ่งชี้ว่าค่าไฟฟ้าจะเพิ่มขึ้น 5.2% จากงวดก่อน ซึ่งสอดคล้องกับมุมมองของ INVMX ที่ว่าค่าไฟฟ้าจะถูกปรับขึ้นอย่างค่อยเป็นค่อยไปเพื่อให้ครอบคลุมภาระค่าไฟฟ้าที่กฟผ. แบทรับไว้จำนวน 9.6 หมื่นลบ. ซึ่งเกิดขึ้นในปี 2565 ในช่วงที่ราคาพลังงานพุ่งสูงขึ้น เราเชื่อว่ารัฐบาลจะเจรจาต่อรองกับ PTT เพื่อลดราคาก๊าซจากสมมติฐานปัจจุบันที่ 387 บาท/mmBTU เนื่องจากปัจจุบันคาดว่าราคาก๊าซทั่วโลกจะต่ำกว่าที่คาดการณ์ไว้ก่อนหน้านี้ โดยมีสาเหตุมาจากฤดูหนาวที่อุ่นกว่าปกติและอุปทานที่สูงขึ้น ซึ่งจะช่วยให้ผู้ประกอบการ SPP ยังอยู่รอดต่อไปได้แม้ว่าอัตรากำไรจะต่ำกว่าปกติ

**คาดต้นทุนพลังงานลดลงในปี 2567** เรามีมุมมองเชิงบวกมากขึ้นต่อด้านต้นทุนของผู้ผลิตไฟฟ้าในปี 2567 ซึ่งเป็นผลมาจากอุณหภูมิที่อุ่นขึ้นทั่วยุโรปและเมดิเตอร์เรเนียน รวมถึงปริมาณสต็อกที่เพียงพอสถานการณ์เช่นนี้จุดรั้งให้ราคา LNG ปรับตัวลดลง Platts รายงานว่าผู้เล่นส่วนใหญ่ทั้งในยุโรปตะวันตกเฉียงเหนือและเมดิเตอร์เรเนียนมีสต็อกวัตถุดิบพอใช้ไปจนกระทั่งสิ้นฤดูหนาว โดยที่มีความต้องการซื้อเพิ่มน้อยมาก อย่างไรก็ตาม ความเสี่ยงทางภูมิรัฐศาสตร์ที่ทวีความรุนแรงมากขึ้นเป็นสิ่งที่ควรติดตามดูอย่างใกล้ชิด โดยเฉพาะเหตุโจมตีเรือในทะเลแดง ซึ่งจะทำให้ต้นทุนขนส่งสินค้าเพิ่มขึ้น เนื่องจากเรือบรรทุก LNG จะต้องหันไปใช้เส้นทางอื่น สำหรับราคาก๊าซในประเทศ เรายังคงมุมมองเชิงบวกว่าปริมาณการผลิตที่สูงขึ้นที่โครงการ G1/61 (เอราวัณ) จะช่วยให้ pool price ลดลงในปี 2567 เนื่องจากราคาถูกกว่าแหล่งอื่นๆ ที่อยู่ภายใต้ระบบสัมปทาน

**หุ้นเด่นยังคงเป็น GULF** เราเชื่อว่าปัจจัย 3 ประการนี้จะส่งผลดีต่อบริษัทผู้ผลิตไฟฟ้า โดยเฉพาะบริษัทที่มีลูกค้าอุตสาหกรรมในสัดส่วนสูง เช่น BGRIM และ GPSC อย่างไรก็ตาม GULF (OUTPERFORM, ราคาเป้าหมาย 63 บาท) ยังคงเป็นหุ้นที่เราชื่นชอบมากที่สุดในกลุ่มสาธารณูปโภค เนื่องจากราคาหุ้นจะได้รับแรงหนุนจากปัจจัยกระตุ้นดังกล่าวข้างต้น ในขณะที่ถูกคุ้มครองโดยกำไรที่มีแนวโน้มเติบโตอย่างแข็งแกร่งในปี 2567 โดยได้รับการสนับสนุนจากกำลังการผลิตดำเนินงานใหม่และกำไรที่เพิ่มขึ้นจากเงินลงทุนในธุรกิจโทรคมนาคม นอกจากนี้ บริษัทยังมีความเสี่ยง downside จากค่าไฟฟ้าที่ถูกควบคุมน้อยกว่าผู้ประกอบการรายอื่นๆ เนื่องจากปริมาณการขายกลุ่ม IU คิดเป็นสัดส่วนเพียง 9% เทียบกับ >20% ของผู้ประกอบการรายอื่นๆ ราคาหุ้น GULF ปรับตัวลดลง 18% YTD แต่ outperform บริษัทอื่นๆ ในกลุ่มเดียวกันในประเทศ

**ปัจจัยเสี่ยงที่สำคัญ:** ต้นทุนเชื้อเพลิงสูงกว่าคาด ความล่าช้าในการปรับค่า Ft ผลตอบแทนจากการลงทุนในโครงการใหม่ต่ำกว่าคาด และการเปลี่ยนแปลงกฎระเบียบเกี่ยวกับการปล่อยก๊าซเรือนกระจก รวมถึงภาษี ปัจจัยเสี่ยงด้าน ESG คือ ผลกระทบต่อสิ่งแวดล้อมจากการดำเนินธุรกิจ และความสำคัญในการปรับธุรกิจให้อยู่รอดต่อไปได้ในช่วงที่มีการเปลี่ยนผ่านด้านพลังงาน

Valuation summary

	Rating	Price (Bt)	TP (Bt)	ETR (%)	P/E (x) 23F	P/E (x) 24F	P/BV (x) 23F	P/BV (x) 24F
ACE	Neutral	1.5	3.6	146.6	12.1	10.9	1.0	0.9
BGRIM	Neutral	27.8	40.0	45.6	39.5	18.5	1.8	1.7
GPSC	Neutral	48.3	75.0	57.1	29.3	19.0	1.1	1.1
GULF	Outperform	45.3	63.0	40.6	33.3	26.0	4.4	4.0
<b>Average</b>					<b>28.6</b>	<b>18.6</b>	<b>2.1</b>	<b>1.9</b>

Source: InnovestX Research

ชัยพัชร ธนวัฒน์  
นักวิเคราะห์การลงทุนปัจจัยพื้นฐานด้านหลักทรัพย์  
0-2949-1005  
chaipat.thanawattano@scb.co.th

## สรุปข่าวในและต่างประเทศ

### สรุปข่าวเศรษฐกิจและตลาดต่างประเทศ

#### เศรษฐกิจโลก

↔ **แบงก์ชาติญี่ปุ่นมีมติคงอัตราดอกเบี้ยติดลบ** คณะกรรมการ BOJ มีมติอัตราดอกเบี้ยไว้ที่ระดับ -0.1% และยังคงให้อัตราผลตอบแทนพันธบัตรรัฐบาลญี่ปุ่นประเภทอายุ 10 ปีเคลื่อนไหวที่ระดับราว 0% นอกจากนี้ BOJ ยังคงไม่เปลี่ยนแปลงนโยบายควบคุมสินเชื่ออัตราผลตอบแทนพันธบัตร (YCC) จากการประชุมเมื่อวันที่ 31 ต.ค. โดยกำหนดแผนกรอบบนของอัตราผลตอบแทนพันธบัตรรัฐบาลอายุ 10 ปีที่ระดับ 1.0% และให้ระดับดังกล่าวเป็นระดับอ้างอิง หรือ "reference point" เพื่อให้อัตราผลตอบแทนพันธบัตรระยะยาวสามารถปรับตัวขึ้นได้อีก และเพื่อสะท้อนถึงสถานการณ์ทางเศรษฐกิจได้ดียิ่งขึ้น BOJ ยังระบุว่า อัตราเงินเฟ้อพื้นฐาน (core inflation) ของญี่ปุ่นมีแนวโน้มที่จะเคลื่อนไหวเหนือระดับ 2% ตลอดปีงบประมาณ 2567 - อินโฟเควสท์ (19 ธ.ค. 66)

🔴 **เรือขนส่ง LNG มองหาเส้นทางเดินเรืออื่น หลังเหตุโจมตีในทะเลแดงทวีความรุนแรงขึ้น** เรือบรรทุกก๊าซธรรมชาติเหลวหรือก๊าซแอลเอ็นจี (LNG) กำลังเปลี่ยนเส้นทางเดินเรือจากทะเลแดง เนื่องจากความรุนแรงที่เกี่ยวข้องกับความขัดแย้งระหว่างอิสราเอลและกลุ่มฮามาสคุกคามการเดินเรือ ส่งผลให้การเดินทางยาวนานมากขึ้นและเกิดความล่าช้าสำหรับการขนส่งก๊าซแอลเอ็นจี - อินโฟเควสท์ (19 ธ.ค. 66)

📈 **ยูโรสแตทเผยดัชนี CPI ยูโรโซน +2.4% เดือนพ.ย. สอดคล้องคาดการณ์** สำนักงานสถิติแห่งสหภาพยุโรป (ยูโรสแตท) เปิดเผยดัชนีราคาผู้บริโภค (CPI) ของยูโรโซนเดือนพ.ย. โดยดัชนี CPI ทั่วไป ปรับตัวขึ้น 2.4%YoY (-0.6%MoM) สอดคล้องกับตัวเลขคาดการณ์ของนักวิเคราะห์ จากระดับ 2.9% ในเดือนต.ค. - อินโฟเควสท์ (19 ธ.ค. 66) - อินโฟเควสท์ (19 ธ.ค. 66)

#### ตลาดเงิน

🔴 **ดอลลาร์สหรัฐอ่อนค่าลงเมื่อเทียบกับสกุลเงินหลัก ๆ** ในการซื้อขายที่ตลาดปริวรรตเงินตราในนิวยอร์กในวันอังคาร (19 ธ.ค.) โดยดอลลาร์ปรับตัวลงตามทิศทางอัตราผลตอบแทนพันธบัตรสหรัฐ ขณะที่นักลงทุนจับตาการเปิดเผยดัชนีราคาการใช้จ่ายเพื่อการบริโภคส่วนบุคคล (PCE) ซึ่งเป็นข้อมูลเงินเฟ้อที่ธนาคารกลางสหรัฐ (เฟด) ให้ความสำคัญ ทั้งนี้ ดัชนีดอลลาร์ ซึ่งเป็นดัชนีวัดความเคลื่อนไหวของดอลลาร์เมื่อเทียบกับสกุลเงินหลัก 6 สกุลในตะกร้าเงิน ลดลง 0.39% แตะที่ระดับ 102.1670 ดอลลาร์สหรัฐ/เงินเยน เมื่อเทียบกับเงินเยน ที่ระดับ 143.8960 เยน จากระดับ 142.8940 เยนในวันจันทร์ (18 ธ.ค.) แต่ดอลลาร์อ่อนค่าลงเมื่อเทียบกับฟรังก์สวิส ที่ระดับ 0.8608 ฟรังก์ จากระดับ 0.8685 ฟรังก์, อ่อนค่าเมื่อเทียบกับดอลลาร์แคนาดา ที่ระดับ 1.3335 ดอลลาร์แคนาดา จากระดับ 1.3393 ดอลลาร์แคนาดา และอ่อนค่าลงเมื่อเทียบกับโครนาสวีเดน ที่ระดับ 10.1683 โครนา จากระดับ 10.2207 โครนา ส่วนยูโรแข็งค่าเมื่อเทียบกับดอลลาร์สหรัฐ ที่ระดับ 1.0976 ดอลลาร์ จากระดับ 1.0916 ดอลลาร์ ขณะที่เงินปอนด์แข็งค่าขึ้นแตะที่ระดับ 1.2723 ดอลลาร์ จากระดับ 1.2639 ดอลลาร์ - อินโฟเควสท์ (20 ธ.ค. 66)

#### สินค้าโภคภัณฑ์

📈 **สัญญาน้ำมันดิบเวสต์เท็กซัส (WTI) ตลาดนิวยอร์กปิดบวกติดต่อกันเป็นวันที่ 2** ในวันอังคาร (19 ธ.ค.) โดยตลาดยังคงได้แรงหนุนจากการคาดการณ์ที่ว่าอุปทานน้ำมันในตลาดโลกอาจได้รับผลกระทบ หลังจากกลุ่มกบฏฮูตีในเยเมนโจมตีเรือบรรทุกสินค้าในทะเลแดง ซึ่งทำให้การค้างคาทางทะเลเผชิญปัญหาขัดข้อง และส่งผลให้บริษัทเดินเรือหลายแห่งตัดสินใจเปลี่ยนเส้นทางเดินเรือ ทั้งนี้ สัญญาน้ำมันดิบ WTI ส่งมอบเดือนม.ค. เพิ่มขึ้น 97 เซนต์ หรือ 1.34% ปิดที่ 73.44 ดอลลาร์/บาร์เรล ส่วนสัญญาน้ำมันดิบเบรนท์ (BRENT) ส่งมอบเดือนก.พ. เพิ่มขึ้น 1.28 ดอลลาร์ หรือ 1.64% ปิดที่ 79.23 ดอลลาร์/บาร์เรล - อินโฟเควสท์ (20 ธ.ค. 66)

📈 **สัญญาทองคำตลาดนิวยอร์กปิดบวกในวันอังคาร (19 ธ.ค.)** โดยได้แรงหนุนจากการอ่อนค่าของดอลลาร์และการร่วงลงของอัตราผลตอบแทนพันธบัตรสหรัฐ ขณะที่นักลงทุนจับตาการเปิดเผยดัชนีราคาการใช้จ่ายเพื่อการบริโภคส่วนบุคคล (PCE) ซึ่งเป็นข้อมูลเงินเฟ้อที่ธนาคารกลางสหรัฐ (เฟด) ให้ความสำคัญ ทั้งนี้ สัญญาทองคำตลาด COMEX (Commodity Exchange) ส่งมอบเดือนก.พ. เพิ่มขึ้น 11.60 ดอลลาร์ หรือ 0.57% ปิดที่ 2,052.10 ดอลลาร์/ออนซ์ - อินโฟเควสท์ (20 ธ.ค. 66)

#### ตลาดหุ้น

📈 **ดัชนีดาวโจนส์ตลาดหุ้นนิวยอร์กปิดบวกติดต่อกันเป็นวันที่ 9** ในวันอังคาร (19 ธ.ค.) ขณะที่ดัชนี Nasdaq ปิดที่เหนือระดับ 15,000 จุดเป็นครั้งแรกนับตั้งแต่เดือนม.ค. 2565 โดยตลาดยังคงได้แรงหนุนจากความหวังที่ว่าธนาคารกลางสหรัฐ (เฟด) จะเริ่มปรับลดอัตราดอกเบี้ยในปีหน้า ขณะที่นักลงทุนจับตาข้อมูลเงินเฟ้อที่สำคัญของสหรัฐในสัปดาห์นี้ ดัชนีเอสแอนด์พี 500 ปิดที่ 37,557.92 จุด เพิ่มขึ้น 251.90 จุด หรือ +0.68%, ดัชนี S&P500 ปิดที่ 4,768.37 จุด เพิ่มขึ้น 27.81 จุด หรือ +0.59% และดัชนี Nasdaq ปิดที่ 15,003.22 จุด เพิ่มขึ้น 98.03 จุด หรือ +0.66% - อินโฟเควสท์ (20 ธ.ค. 66)

### สรุปข่าวเศรษฐกิจและตลาดในประเทศ

#### เศรษฐกิจไทย

📈 **รัฐบาลอัด 4.1 หมื่นล้านบาท 'อีอี' หนุนดีมานด์ไทยต่อเนื่อง - ส.อ.ก.คาดรายเก่าเพิ่มซีกเมนต์ใหม่** ครม.ไฟเขียววงเงินสนับสนุน EV รวม 4.1 หมื่นล้านบาท แบ่งเป็น EV 3.5 มาตรการใหม่ 3.4 หมื่นล้านบาท ส่วน EV 3.0 ที่ขยายเวลาเพิ่มอีก 7.1 พันล้านบาท "บีโอไอ" มั่นใจหนุนดีมานด์รถยนต์ไฟฟ้าไทยต่อเนื่อง ส่วนฝั่งไทย EV ภูมิภาค คาดจำนวนรถ EV เข้าโครงการกว่า 8.3 แสนคัน ส.อ.ก.ชี้อีอีผู้ประกอบการรายใหม่ ส่วนรายเก่าเพิ่มซีกเมนต์ใหม่ จุดคุ้มทุนการผลิต 1 แสนคัน/ปี - กรุงเทพธุรกิจ (20 ธ.ค. 66)

📈 **ตรึงราคาพลังงานช่วยคนไทย** ครม.ตรึงราคาพลังงานคงราคาดีเซลลิตรละไม่เกิน 30 บาท ต่ออีก 3 เดือน ตั้งแต่ ม.ค.-มี.ค.67 โดยลดภาษีธรรมดาและใช้เงินกองทุนน้ำมันอุดหนุน พร้อมลดค่าไฟฟ้าวงใหม่หรือไม่เกิน 4.20 บาทต่อหน่วย โดยให้ กฟผ.รับภาระเงินคงค้างสะสมไปก่อน ส่วนบ้านที่ใช้ไม่เกิน 300 หน่วย คิด 3.99 บาท ใช้งบกลางอุดหนุน 1,950 ล้านบาท - ไทยรัฐ (20 ธ.ค. 66)

↔ **ส.อ.ก.เตือนให้คู่ ปี 67 มี 3 เสี่ยง** นายเกรียงไกร เอธิษฐานกุล ประธานสภาอุตสาหกรรมแห่งประเทศไทย (ส.อ.ก.) เปิดเผยว่าปี 2567 คาดว่าการส่งออกจะเติบโตได้ 2-3% แต่ภาคเศรษฐกิจและอุตสาหกรรมยังคงมีปัจจัยเสี่ยงสำคัญ 3 ประเด็น ได้แก่ 1.ความตึงเครียดด้านภูมิรัฐศาสตร์ ตั้งแต่การสู้รบระหว่างรัสเซีย-ยูเครน, อิสราเอลกับกลุ่มฮามาส และความขัดแย้งในทะเลจีนใต้ระหว่างจีนกับฟิลิปปินส์, ช่องแคบไต้หวันระหว่างจีนและไต้หวัน, เทาหลี่เหนือกับเทาหลี่ใต้และญี่ปุ่น - ไทยรัฐ (20 ธ.ค. 66)

#### SET















📈 **SET ปิดที่ 1,394.90 จุด เพิ่มขึ้น 1.49 จุด (+0.11%)** มูลค่าซื้อขาย 33,461.81 ล้านบาท การซื้อขายหุ้น ดัชนีแกว่งกรอบแคบทั้งวันบวกและลบ ทำจุดสูงสุดที่ 1,397.69 จุด และจุดต่ำสุด 1,388.91 จุด - อินโฟเควสท์ (19 ธ.ค. 66)

**สรุปข่าวเศรษฐกิจและตลาดในประเทศ (ต่อ)**

<b>AUCT</b>	↔ AUCT ส่งสัญญาณตลาดประมูกรถปี 2567 สดใส ชีชีพพหลายไหลเข้าอื้อ หลังตัวเลขก่อน NPI ขยับสูงถึง 14% ด้านผู้บริหาร "วรัญญู ติลา" ขยาย AUCT Place เตรียมรับรถยนต์ไหลเข้าอื้อ เดินหน้าดันรายได้ปี 2567 สูงกว่าปี 2566 โขว 9 เดือนกวาดรายได้แล้ว 907.76 ล้านบาค - กันหุ้ (20 ธ.ค. 66)
<b>CK</b>	↔ CK รายได้ธุรกิจรับเหมาก่อสร้างปีนี้ง่่งตัวแะะ 3-3.5 หมื่นล้านบาค โดดจากปีก่อนที่ทำได้ 1.8 หมื่นล้านบาค ต้นทุนวัสดุก่อสร้างสุ่ปกติ บริษัทลูกเติบโตแข็งแรง ปีหน้าโอกาสประมูกรับงานใหญ่เพียบ ลุ้ขึ้นสิ่ลิมลุมงานกันที - กันหุ้ (20 ธ.ค. 66)
<b>MCA</b>	↔ MCA โดดรับโฮชีชีนไตรมาส 4/2566 กิจกรรมทางการตลาดคึก จ่อทยอยรับรัฐรายได้งาน Merchandiser จากเป็ปซี-โคล่า เดลชีไม่ต่ำกว่า 20 ล้านบาค มั่นใจไตรมาส 4/2566 มีลุมผลงานทำบิวโฮ ทยอยเข้าปีบิต 38% - กันหุ้ (20 ธ.ค. 66)
<b>ORI</b>	↔ ORI ร่วมทุนพันธมิตร "โฮเท็ตซี เรียล เอสเตท" ในเครือ "โฮเท็ตซี กรุ๊ป" ยักษ์ใหญ่ด้านรถไฟ-อสังหา-ค้าปลีก สัญชาติญี่ปุ่น นำร่องโครงการแรกร่วมกัน "ดี ออริจัน พหล 57" มุลค่า 1,040 ล้านบาค ด้านโฮเท็ตซีมีบใจกำลังซื้อและตลาดคอนโดเลียงสิ่ตัวมาแรง มองโอกาสขยายความร่วมมือกับเครือออริจันต่อเนื่อง - กันหุ้ (20 ธ.ค. 66)
<b>PTT</b>	↔ ครม.สั่งปลดจ่ายค่า Shortfall รวม 4,300 ล้านบาค เพื่อใช้ลดค่าไฟฟ้างวดม.ค.-เม.ย. 67 ไม่ให้เกิน 4.20 บาคต่อหน่วย พร้อมไฟชียวโครงการสร้างราคาก๊าซ ใหม่ ส่วนกฟผ.แบกภาระเงินคงค้างสะสมแทนผู้ใช้ไฟฟ้าไปก่อน ด้านบอร์ดปลด.นัดประชุมด่วน 21 ธ.ค.นี้ หรือจ่ายชอร์ตฟอลก่อนใหญ่ภายในเดือนนี้ ก่อน "พีระพินธุ" สรุปค่าไฟฟ้างวดปี 67 เข้ากรม.สัปดาห์หน้า ล่าสุด "เศรษฐา" สั่งตั้งดีเซลไม่เกิน 30 บาคต่อสิตร นาน 3 เดือน - ช่าวหุ้ (20 ธ.ค. 66)
<b>SABUY</b>	📈 SABUY ชนชีลลิ่งพุง 30.39% ปิดตลาด 6.65 บาค รับช่าวดับบอร์ดไฟชียวถุมบง 617.50 ล้านบาค ชื้อหุ้คิน 95 ล้านหุ้ คิดเป็น 5.12% ของจำนวนหุ้ทั้งหมด กำหนดระยะเวลาชื้อวันที่ 22 ธ.ค. 66-21 มี.ค. 67 พร้อมอนุมัตินำหุ้ชื้อคินรอบก่อน 87.20 ล้านหุ้ คิดเป็น 4.98% มาลดทุนจดทะเบียนที่ช่าแล้ว หลังครบกำหนดระยะเวลาจำหน่ายหุ้ที่ชื้อคิน แะะช่ยไม่ได้ - ช่าวหุ้ (20 ธ.ค. 66)
<b>SCGP</b>	↔ SCGP ปิดดีลเข้าถือหุ้ 70% ใน Starprint Vietnam JSC ผู้ผลิตบรรจุภัณฑ์กระดาษพรีเมียมคุณภาพสูงในประเทศเวียดนาม เพื่่มศักยภาพการให้บริการบรรจุภัณฑ์แบบครบวงจรในอาเซียน - กันหุ้ (20 ธ.ค. 66)
<b>TRUE-DTAC</b>	↔ กสทช.เรียก TRUE เคลียร์ชื้อกังชากคุณภาพสัญญาณ ราคาแพงกแล้ว ชี้ผลแจงพ้งขึ้น รื้อถอนเสาชื้อชื้อแต่ย้าย Cell Site ไปยังเสาที่สามารถกระจายสัญญาณได้ดีกว่า ไม่ได้ทำให้คุณภาพตก ขณะทีแพงก 299 บาค เฉพาะลูกค้ำเดิมยังมีอยู่ ด้านคำสั่งอัตราค่าบริการต้องลดลง 12% หลังควบรวมยังคงทำได้ - กันหุ้ (20 ธ.ค. 66)
<b>WAVE</b>	↔ WAVE มั่นใจปี 2567 เติบโตก้าวกระโดด ธุรกิจ WAVE BCG โอกาสเติบโตสูง สร้าง Ecosystem รองรับลูกค้าช่วยวางแผนองค์กรการคาร์บอน ส่วนธุรกิจการศึกษาเร่งขยายสาขาแะะ 21 สาขา ในปี 2568 เล็งเปิดสาขาในต่างประเทศเพื่่ม ขณะทีเตรียมออกโทเคนในช่วงไตรมาส 4/2566 นี้ - กันหุ้ (20 ธ.ค. 66)
<b>ZIGA</b>	↔ "ศุกกิง งามจิตรเจริญ" บิ๊กบอส ZIGA ฉายภาพปี 2567 ตั้งเป้าโต 10% จากปีทีที่ิร์นอะรवादเต็มตัว เดินเกมขยายฐานรายย่อย รุกทำการตลาดออนไลน์เต็มที่ ชื้ออุตสาหกรรมเหล็กปีละแสนล้านบาค แะะมีลุมต้นทุนเหล็กลด หนุมมาร์จิ้นพู่ - กันหุ้ (20 ธ.ค. 66)

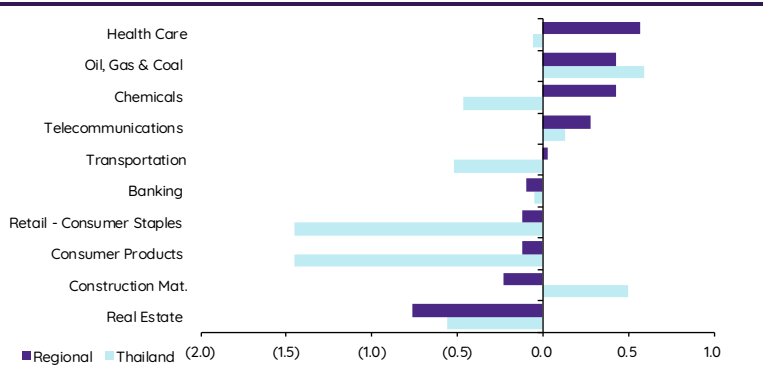
## Update ภาวะตลาด

### การเคลื่อนไหวของตลาดทั่วโลก

	19-Dec	Index	Chg (pts)	Performance (%)				PE (x)		EPS gth (%)		PBV (x)		ROE (%)	
				1D	WTD	MTD	YTD	23F	24F	23F	24F	23F	24F	23F	24F
S&P 500		4,768	27.81	0.6	5.9	4.4	24.2	21.6	19.6	(0.9)	10.1	4.4	3.9	18.3	18.7
Euro Stoxx 600		477	1.72	0.4	5.0	3.3	12.3	13.1	12.7	3.9	3.3	1.9	1.8	13.3	13.0
Japan		33,219	460.41	1.4	(0.9)	(0.8)	27.3	23.8	18.9	(2.7)	25.9	1.8	1.8	7.6	9.2
Hang Seng		16,505	(124.23)	(0.7)	(8.7)	(3.2)	(16.6)	8.4	7.7	5.6	8.9	0.9	0.9	10.7	10.9
MSCI Asia x J		625	0.00	0.0	0.6	0.7	0.9	14.6	12.1	(4.9)	20.2	1.5	1.4	9.8	10.9
Philippines		6,521	45.77	0.7	5.7	4.8	(0.7)	12.0	11.1	14.0	8.5	1.4	1.3	12.1	12.1
Indonesia		7,188	68.32	1.0	3.3	1.5	4.9	15.4	13.7	0.9	12.2	0.1	0.1	0.7	0.7
Malaysia		1,466	0.39	0.0	(0.1)	0.9	(2.0)	14.7	13.1	4.9	11.7	1.3	1.2	8.8	9.5
Thailand		1,395	1.49	0.1	(1.4)	1.1	(16.4)	16.8	14.4	(11.5)	16.3	1.3	1.3	8.2	9.3
<b>Asean 4 - simple avg.</b>				<b>0.4</b>	<b>1.9</b>	<b>2.1</b>	<b>(3.5)</b>	<b>14.7</b>	<b>13.1</b>	<b>2.1</b>	<b>12.2</b>	<b>1.0</b>	<b>1.0</b>	<b>7.5</b>	<b>7.9</b>
China		2,932	1.59	0.1	(4.6)	(3.2)	(5.1)	11.0	9.6	12.8	14.4	1.2	1.1	10.6	11.1
India		71,437	122.10	0.2	8.8	6.6	17.4	23.9	20.4	18.7	16.9	3.4	2.9	14.0	14.4
Singapore		3,117	3.39	0.1	(0.5)	1.4	(4.1)	10.3	10.1	18.3	2.8	1.0	1.0	10.0	10.1
Taiwan		17,577	(75.48)	(0.4)	2.6	0.8	24.3	18.7	15.8	(31.0)	18.3	2.3	2.1	12.5	13.5
Korea		2,569	1.69	0.1	3.3	1.3	14.9	15.6	10.3	(28.0)	51.3	0.9	0.8	5.9	8.3
<b>Others</b>				<b>(0.0)</b>	<b>1.9</b>	<b>1.4</b>	<b>9.5</b>	<b>15.9</b>	<b>13.2</b>	<b>(1.9)</b>	<b>20.7</b>	<b>1.8</b>	<b>1.6</b>	<b>10.6</b>	<b>11.5</b>

### การเคลื่อนไหวรายกลุ่มอุตสาหกรรมของตลาดหุ้นภูมิภาค

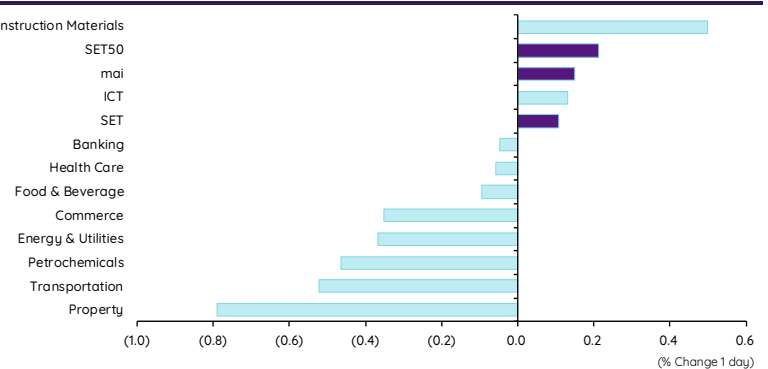
	Price performance (%) *			
	19-Dec	WoW	MoM	YTD
Banking	(0.10)	0.25	10.03	7.46
Chemicals	0.43	0.82	4.16	2.50
Construction Mat.	(0.23)	1.00	5.01	27.04
Consumer Products	(0.12)	0.06	2.99	(8.56)
Health Care	0.57	1.66	1.02	0.90
Oil, Gas & Coal	0.43	1.59	3.04	5.48
Real Estate	(0.76)	(0.15)	(1.16)	(18.02)
Retail - Consumer Staples	(0.12)	0.06	2.99	(8.56)
Telecommunications	0.28	1.91	1.80	5.96
Transportation	0.03	1.84	6.23	6.84



\* การเคลื่อนไหวรายกลุ่มอุตสาหกรรมของตลาดหุ้นภูมิภาค (%) อ้างอิงสกุล US\$ และการเคลื่อนไหวรายกลุ่มอุตสาหกรรมของตลาดหุ้นไทย (%) อ้างอิงสกุลบาท

### การเคลื่อนไหวรายกลุ่มอุตสาหกรรมของตลาดหุ้นไทย

	Price performance (%)			
	19-Dec	WoW	MTD	YTD
Banking	(0.05)	1.17	1.61	(3.90)
Commerce	(0.35)	1.59	1.02	(23.03)
Construction Materials	0.50	1.54	1.24	(17.91)
Energy & Utilities	(0.37)	1.21	0.03	(17.93)
Food & Beverage	(0.09)	0.79	(1.78)	(15.66)
Health Care	(0.06)	0.13	(1.50)	(11.56)
ICT	0.13	(0.85)	(1.83)	(11.67)
Petrochemicals	(0.46)	2.08	3.98	(25.23)
Property	(0.79)	0.84	(0.78)	(17.34)
Transportation	(0.52)	1.44	1.69	(20.38)
SET	0.11	1.53	1.07	(16.41)
SET50	0.21	1.93	1.64	(13.76)
MAI	0.15	2.36	1.55	(31.47)



### มูลค่าการซื้อขาย 10 อันดับ

Stock	Price (Bt)	Value (Btmn)	Chg (%)
DELTA	90.25	2,086.68	4.34
SCB	102.50	1,261.28	-
PTT	35.75	1,177.58	-
HANA	51.75	848.91	2.99
KBANK	130.50	889.28	-
AOT	60.25	905.62	(0.82)
PTTEP	147.50	795.43	-
SABUY	6.65	771.26	30.39
TIDLOR	22.60	752.15	(1.74)
CPALL	54.25	667.85	0.46

### ราคาเพิ่มขึ้น 10 อันดับ

Stock	Price (Bt)	Value (Btmn)	Chg (%)
SABUY	6.65	771.24	30.39
SBNEXT	1.44	87.66	23.08
PPPM	0.06	0.07	20.00
EMC	0.09	0.15	12.50
NAM	6.15	33.42	8.85
GLOCON	0.37	5.90	8.82
TLI	9.80	435.45	8.29
KEX	4.42	79.79	7.80
JCK	0.28	0.69	7.69
AJA	0.17	1.31	6.25

### ราคาลดลง 10 อันดับ

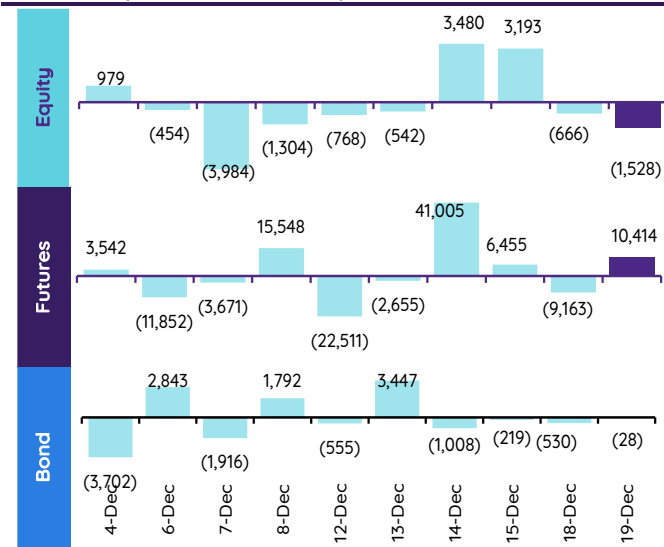
Stock	Price (Bt)	Value (Btmn)	Chg (%)
TWZ	0.04	0.38	(20.00)
TNPF	1.61	0.00	(9.55)
KC	0.11	0.37	(8.33)
W	0.72	1.04	(7.69)
GRAND	0.13	0.17	(7.14)
EE	0.27	0.49	(6.90)
SIS	21.30	21.50	(6.58)
NV	1.62	1.05	(6.36)
WAVE	0.16	0.33	(5.88)
KKC	0.17	0.07	(5.56)

## ทิศทางของกระแสเงินทุนต่างชาติ

### การเคลื่อนย้ายเงินทุนต่างชาติในตลาดหุ้นภูมิภาค

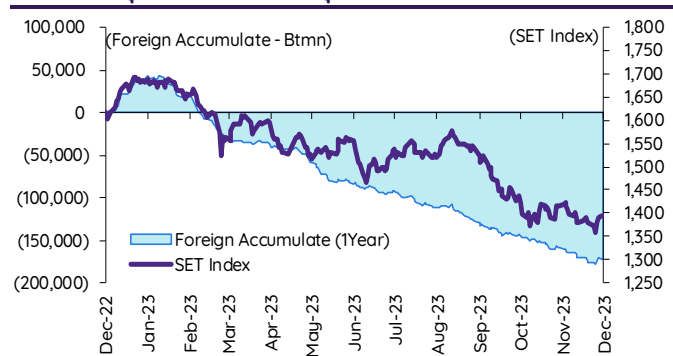
(US\$ Mn)	Thailand	Indonesia	Philippines	Malaysia	Vietnam	India	Taiwan	South Korea	Japan
<b>Daily</b>									
19-Dec-23	(44)	13	7		(19)		(63)	(75)	
18-Dec-23	(19)	25	11	(6)	(32)	215	(92)	187	
15-Dec-23	92	250	8	41	(61)	1,231	638	733	
14-Dec-23	100	150	(7)	27	(15)	417	1,044	591	
13-Dec-23	(15)	(52)	(5)	(9)	(38)	636	123	(147)	
<b>Weekly</b>									
<b>WTD</b>	<b>(63)</b>	<b>37</b>	<b>18</b>	<b>(6)</b>	<b>(51)</b>	<b>215</b>	<b>(155)</b>	<b>112</b>	<b>(6,835)</b>
15-Dec-23	155	273	(1)	31	(144)	2,698	2,165	1,203	0
8-Dec-23	(135)	(69)	1	(59)	(163)	1,804	(252)	387	(6,835)
1-Dec-23	(168)	38	35	53	(29)	2,587	1,206	178	(2,440)
24-Nov-23	(178)	80	18	82	(38)	221	1,567	511	29
<b>Monthly</b>									
<b>MTD</b>	<b>(51)</b>	<b>254</b>	<b>43</b>	<b>(10)</b>	<b>(370)</b>	<b>5,403</b>	<b>1,738</b>	<b>1,505</b>	<b>(9,275)</b>
Nov-23	(548)	(30)	19	332	(159)	2,301	8,361	3,257	6,601
Oct-23	(431)	(511)	(171)	(461)	(112)	(2,657)	(4,957)	(2,497)	19,545
Sep-23	(616)	(263)	(464)	143	(186)	(2,273)	(5,885)	(1,694)	(32,771)
<b>YTD</b>	<b>(5,431)</b>	<b>(596)</b>	<b>(838)</b>	<b>(580)</b>	<b>(986)</b>	<b>19,806</b>	<b>3,310</b>	<b>8,573</b>	<b>28,009</b>

### ยอดซื้อขายสุทธิรายวันของนักลงทุนต่างชาติในประเทศไทย

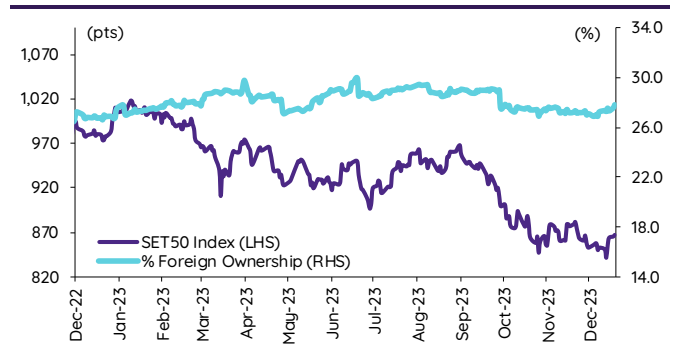


	Equity (Btmn)	SET50 futures (Contract)	Bond (Btmn)*	Bond (Btmn)
<b>Daily</b>				
19-Dec-23	(1,528)	10,414	1,803	(28)
<b>Weekly</b>				
<b>WTD</b>	<b>(2,194)</b>	<b>1,251</b>	<b>220</b>	<b>(559)</b>
15-Dec-23	5,363	22,294	3,848	1,665
8-Dec-23	(4,763)	3,567	607	(982)
1-Dec-23	(5,912)	(12,822)	(2,158)	(4,527)
24-Nov-23	(6,289)	(30,819)	(5,353)	1,041
<b>Monthly</b>				
<b>MTD</b>	<b>(1,860)</b>	<b>29,525</b>	<b>5,087</b>	<b>(10,674)</b>
Nov-23	(19,379)	(26,810)	(4,491)	16,561
Oct-23	(15,737)	20,871	3,801	16,559
Sep-23	(21,973)	(186,259)	(34,383)	(22,113)
<b>Quarterly</b>				
<b>QTD</b>	<b>(36,976)</b>	<b>23,586</b>	<b>4,396</b>	<b>22,445</b>
3Q23	(50,031)	(123,844)	(22,416)	(26,109)
2Q23	(50,263)	(85,648)	(15,901)	(7,364)
1Q23	(56,876)	(107,230)	(22,225)	22,792
4Q22	52,459	106,759	21,545	105,445
<b>YTD</b>	<b>(194,146)</b>	<b>(293,136)</b>	<b>(56,146)</b>	<b>11,764</b>
<b>2022</b>	<b>202,694</b>	<b>80,374</b>	<b>17,729</b>	<b>213,107</b>
<b>2021</b>	<b>(48,578)</b>	<b>84,564</b>	<b>16,545</b>	<b>212,522</b>

### การซื้อขายสุทธิสะสมของนักลงทุนต่างชาติ และ SET



### SET50 และสัดส่วนการถือครองของต่างชาติ (ไม่รวม NVDR)



### การซื้อขายสุทธิของนักลงทุนต่างชาติ

#### สัดส่วนการถือครองหุ้นของนักลงทุนต่างชาติเปลี่ยนแปลงมากที่สุด 10 อันดับ

	Fgn hld (%)	Δ Fgn (M.shares)	Buy* (Btmn)
TOP	13.76	1.72	92
SCB	17.35	0.83	85
OSP	22.91	3.81	82
TRUE	48.95	14.41	73
BCH	10.17	1.72	37
OR	3.03	1.85	37
PTT	8.32	0.68	24
EGCO	29.38	0.19	23
AMATA	9.44	0.62	16
PTTGC	11.18	0.33	13

#### ซื้อ-ขาย (สุทธิ) สูงสุด 10 อันดับ NVDR

	Fgn hld (%)	Δ Fgn (M.shares)	Sell* (Btmn)	Buy* (Btmn)	Sell* (Btmn)
CPALL	28.61	(9.19)	(499)	138	DELTA (278)
KBANK	43.11	(3.70)	(483)	99	PTTEP (270)
CPALL	28.61	(9.19)	(499)	81	SCB (119)
BDMS	25.40	(14.06)	(362)	59	HANA (117)
KTC	13.42	(6.25)	(288)	59	GULF (116)
HMPRO	14.22	(24.12)	(282)	55	CPALL (105)
GULF	35.79	(5.06)	(229)	46	BH (79)
PTTEP	13.11	(1.38)	(204)	43	BANPU (79)
ADVANC	36.62	(0.73)	(160)	41	KTC (73)
INTUCH	29.85	(1.62)	(116)	41	EA (61)

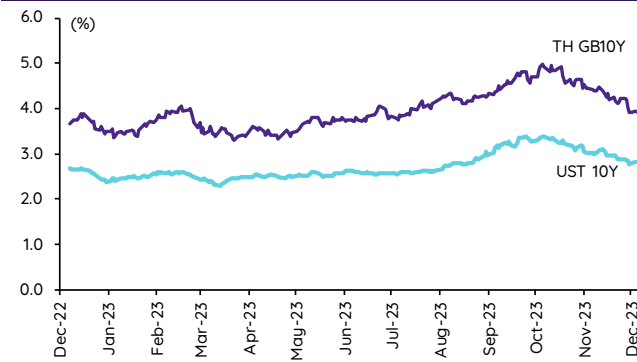
\* ประมาณการโดย InnovestX Research

## Update ราคาสินทรัพย์ประเภทต่างๆ

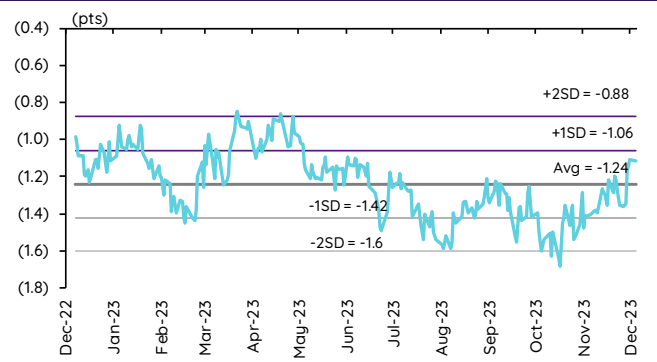
### ดัชนีชี้วัดที่สำคัญ

	ราคาปิด	19 ส.ค.	WoW	MoM	YoY	YTD
<b>ดัชนีความเชื่อมั่น</b>						
VIX Index	12.53	(0.24)	3.81	(9.20)	(44.11)	(42.18)
Europe CDS (bps)	60.011	(1.88)	(6.68)	(10.21)	(38.06)	(30.60)
LIBOR OIS Spread (bps)	0	0.00	0.00	0.00	(20.33)	(16.30)
TED Spread (bps)	0.2689	1.87	0.26	2.56	(23.77)	(15.55)
<b>อัตราแลกเปลี่ยน:</b>						
Dollar Index	102.12	(0.40)	(1.64)	(1.64)	(2.43)	(1.33)
สหรัฐดอลลาร์/บาท	34.76	(0.48)	(2.60)	(0.89)	(0.13)	0.77
ยูโร/สหรัฐดอลลาร์	1.10	0.53	1.71	0.61	3.51	2.57
สหรัฐดอลลาร์/เยนญี่ปุ่น	143.78	0.69	(1.15)	(3.86)	5.12	9.67
<b>ตราสารหนี้: (เปลี่ยนแปลง basis points)</b>						
อัตราอ้างอิงพันธบัตรรัฐบาลไทย 2 ปี	2.36%	0.28	(4.05)	(14.05)	72.40	72.27
อัตราอ้างอิงพันธบัตรรัฐบาลไทย 10 ปี	2.82%	0.30	(3.47)	(20.44)	21.26	17.26
อัตราอ้างอิงพันธบัตรรัฐบาลสหรัฐ 2 ปี	4.44%	(2.80)	(29.35)	(46.74)	15.00	0.32
อัตราอ้างอิงพันธบัตรรัฐบาลสหรัฐ 10 ปี	3.92%	(2.26)	(27.11)	(51.55)	22.82	5.09
<b>สินค้าโภคภัณฑ์:</b>						
CRB Index	512.46	(0.06)	(0.62)	(3.50)	(7.70)	(7.63)
ทองคำแท่ง (ดอลลาร์ต่อออนซ์)	2,039.90	0.66	3.08	2.99	14.18	11.86
ค่าการกลั่น (ดอลลาร์ต่อบาร์เรล)	8.51	(0.70)	24.05	32.55	(5.76)	(19.26)
น้ำมันตลาดดูไบ (ดอลลาร์ต่อบาร์เรล)	76.72	0.49	2.32	7.65	0.54	(0.62)
น้ำมันตลาดนิวยอร์ก (ดอลลาร์ต่อบาร์เรล)	73.44	1.34	7.04	(3.23)	(2.33)	51.61
ค่าระวางเรือ (จุด)	2,219.00	(3.02)	(13.01)	21.92	43.35	46.47

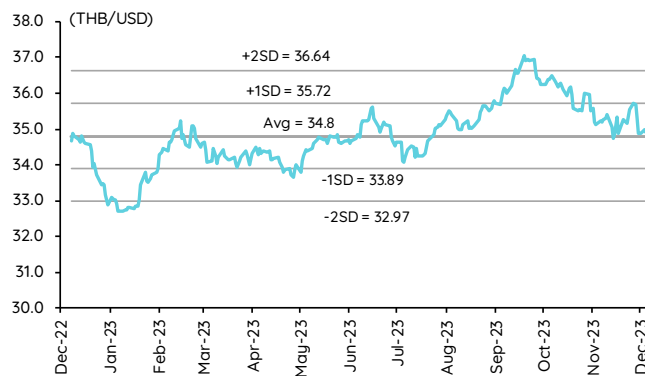
### อัตราผลตอบแทนพันธบัตร 10 ปี ของไทยและสหรัฐฯ



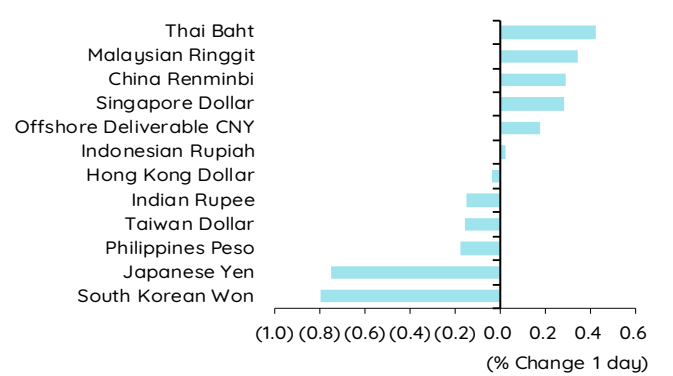
### ผลต่างอัตราผลตอบแทนพันธบัตร 10 ปี ของไทยและสหรัฐฯ



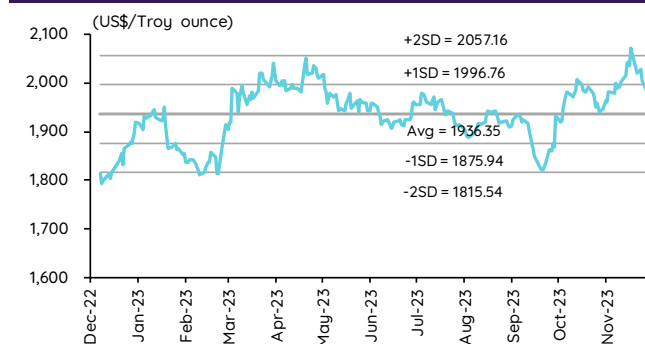
### อัตราแลกเปลี่ยน THB/USD



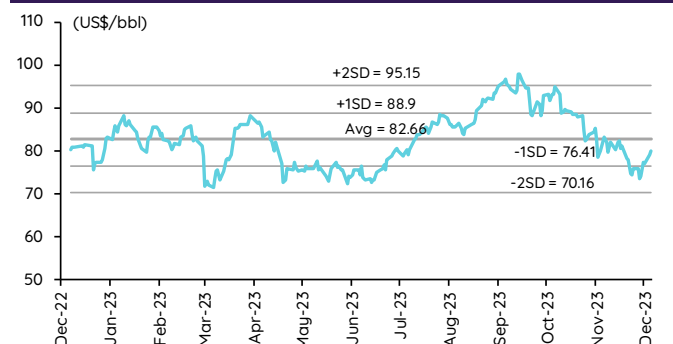
### การเคลื่อนไหวของอัตราแลกเปลี่ยนในภูมิภาคต่อดอลลาร์ สรอ



### ทองคำ



### น้ำมันดิบ Brent



Note: Standard deviation (SD) ไม่ใช่สัญญาณซื้อขายหรือขาย



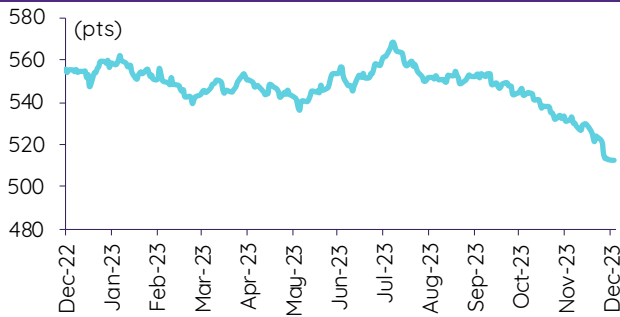
## Update ราคาสินค้าโภคภัณฑ์

	As of 19-Dec-23	-1W %	Avg. Price QTD in 4Q23	% QoQ	% YoY	Avg. Price in '22	% YoY	Avg. Price in '23	% YoY	Update
<b>CRB Index</b>	<b>512.46</b>	(1.7)	534.58	(3.7)	(7.6)	592.61	10.66	547.44	(7.6)	Daily
<b>Energy Prices</b>										
Crude Oil - Dubai (US\$/bbl)	<b>76.64</b>	0.7	84.62	(2.4)	(13.8)	97.10	41.01	82.04	(15.5)	Daily
Brent Crude (US\$/bbl)	<b>80.07</b>	5.6	84.78	(2.2)	(15.7)	101.22	43.68	82.68	(18.3)	Daily
West Texas Int. Cushing (US\$/bbl)	<b>73.44</b>	3.0	79.16	(3.7)	(21.3)	94.54	38.91	77.72	(17.8)	Daily
Crude Oil - Asia-Pacific Tapis Oil Spot (US\$/bbl)	<b>83.26</b>	1.9	89.71	(0.8)	(10.8)	107.55	49.75	86.57	(19.5)	Daily
Natural Gas Henry Hub (US\$/mmBTU)	<b>2.56</b>	4.9	3.25	(13.6)	(43.7)	5.23	64.22	3.79	(27.6)	Daily
Coal Price NEX (US\$/MT)	<b>162.28</b>	15.8	134.19	(5.1)	(68.6)	364.93	163.91	266.64	92.8	Friday
<b>Oil Product Prices and Gross Refinery Margin</b>										
Gas Oil 500 ppm Sulfur Singapore (US\$/bbl)	<b>97.87</b>	2.5	105.62	(5.4)	(20.7)	130.86	68.80	103.27	(21.1)	Daily
Gas Oil - Dubai (US\$/bbl)	<b>21.23</b>	9.4	21.00	(15.6)	(40.0)	33.76	289.67	21.23	(37.1)	Daily
Gasoline, 92 RON Spot (US\$/bbl)	<b>97.87</b>	14.9	105.62	(5.4)	(20.7)	130.86	68.80	103.27	(21.1)	Daily
Gasoline - Dubai (US\$/bbl)	<b>21.23</b>	134.2	21.00	(15.6)	(40.0)	33.76	289.67	21.23	(37.1)	Daily
Fuel Oil 180 Singapore Spot (US\$/bbl)	<b>66.48</b>	0.1	71.34	(36.1)	(2.3)	80.50	25.12	70.10	(12.9)	Daily
Fuel Oil - Dubai (US\$/bbl)	<b>(10.16)</b>	4.8	(13.28)	78.9	(47.2)	-16.60	266.88	(11.94)	(28.1)	Daily
Jet Kerosene - Spot Price (US\$/bbl)	<b>102.66</b>	3.5	108.80	(3.4)	(14.7)	126.09	61.69	105.11	(16.6)	Daily
Jet Kerosene - Dubai (US\$/bbl)	<b>26.02</b>	12.5	24.18	(6.7)	(17.8)	28.99	217.81	23.08	(20.4)	Daily
SG Refinery Margin (US\$/bbl)	<b>8.51</b>	24.1	5.26	(44.9)	(25.3)	6.85	95.54	6.85	(36.2)	Daily
<b>Olefins Product Prices and Spread</b>										
Ethylene, FOB Japan Spot (US\$/MT)	<b>845</b>	1.8	857	5.0	(3.2)	1,001	(0.87)	834	(16.6)	Tuesday
Ethylene Spread (US\$/MT)	<b>162</b>	(10.2)	200	509.2	15.3	212	(41.21)	181	(14.6)	Daily
Propylene (Olefins), FOB Japan Spot (US\$/MT)	<b>805</b>	0.0	826	2.8	(8.2)	990	(154)	850	(14.1)	Tuesday
Propylene Spread (US\$/MT)	<b>122</b>	(21.4)	170	11.3	(10.2)	201	(43.62)	197	(2.1)	Daily
Naphtha - Singapore Spot FOB (US\$/MT)	<b>683</b>	5.1	657	0.8	(7.7)	789	215.7	653	(17.2)	Daily
<b>Polyolefins Prices and Spread</b>										
Polye HDPE SE Asia (US\$/MT)	<b>980</b>	1.0	1,009	1.2	(7.0)	1,180	0.08	1,034	(12.3)	Tuesday
HDPE-Naphtha Spread (US\$/MT)	<b>297</b>	(7.3)	352	183.8	(5.6)	391	(26.21)	381	(2.6)	Daily
Polye LDPE-Film, CFR SE Asia Spot (US\$/MT)	<b>1,010</b>	1.0	1,024	3.3	(22.4)	1,438	(5.75)	1,054	(26.7)	Tuesday
LDPE-Naphtha Spread (US\$/MT)	<b>327</b>	(6.7)	368	182.8	(39.6)	649	(25.97)	401	(38.2)	Daily
PP Film, Spot South East Asia (US\$/MT)	<b>940</b>	0.0	962	0.7	(10.7)	1,174	(9.60)	1,000	(14.8)	Tuesday
PP Spread (US\$/MT)	<b>257</b>	(11.5)	305	0.6	(16.6)	385	(40.73)	347	(9.8)	Daily
<b>MEG Prices and Spread</b>										
MEG, CFR South East Asia (US\$/MT)	<b>500</b>	1.0	487	0.8	(8.1)	585	(13.93)	500	(14.5)	Tuesday
MEG Spread (US\$/MT)	<b>-24</b>	21.9	-44	898.3	137.7	-36	(167.17)	-17	n.m.	Tuesday
<b>Aromatics Product Prices and Spread</b>										
Paraxylene, FOB USG Spot (US\$/MT)	<b>1,060</b>	1.0	1,088	(4.4)	(10.7)	1,261	40.96	1,104	(12.5)	Tuesday
Paraxylene Spread (US\$/MT)	<b>411</b>	1.4	373	(8.0)	(4.6)	442	42.51	410	(7.3)	Tuesday
Paraxylene - 92 RON Spread (US\$/MT)	<b>225</b>	(30.4)	187	0.5	126.5	145	(37.99)	223	54.0	Daily
Toluene, FOB Korea Spot (US\$/MT)	<b>830</b>	2.5	868	(9.0)	(11.4)	963	32.26	893	(7.2)	Tuesday
Benzene, CFR Japan Spot (US\$/MT)	<b>890</b>	1.1	924	1.1	(9.2)	1,057	13.52	918	(13.1)	Tuesday
Benzene Spread (US\$/MT)	<b>273</b>	(6.3)	340	(0.6)	(17.0)	367	4.38	345	(6.0)	Daily
Benzene - 92 RON Spread (US\$/MT)	<b>55</b>	(64.1)	23	(159.5)	(119.3)	-59	(122.03)	37	(163.0)	Daily
Condensate (US\$/MT)	<b>649</b>	0.7	715	(2.4)	(13.6)	818	40.13	693	(15.3)	Daily
<b>PTA Prices and Spread</b>										
PTA, CFR South East Asia (US\$/MT)	<b>755</b>	0.7	779	(4.0)	(11.6)	885	25.47	802	(9.3)	Tuesday
PTA Spread (US\$/MT)	<b>45</b>	(3.7)	50	2.6	(22.4)	40	(62.02)	63	56.6	Tuesday
<b>PVC Prices and Spread</b>										
PVC, CFR South East Asia (US\$/MT)	<b>790</b>	0.0	796	(6.9)	(20.5)	1,152	(20.27)	846	(26.5)	Tuesday
Ethylene Spread (US\$/MT)	<b>628</b>	3.0	595	(17.2)	(28.0)	940	(13.30)	665	(29.2)	Tuesday
Ethylene Dichloride CFR Far East Asia (US\$/MT)	<b>335</b>	6.3	287	5.8	(29.7)	543	(26.02)	292	(46.2)	Tuesday
<b>Metal</b>										
Gold (US\$/Troy Ounce)	<b>2,040</b>	2.9	1,967	2.1	13.9	1,802	0.17	1,940	7.6	Daily
LME Copper 3 Month Rolling Forward (US\$/MT)	<b>8,470</b>	1.5	8,210	(2.3)	6.2	8,805	(5.25)	8,523	(3.2)	Daily
Silver Future (US\$/Troy Ounce)	<b>24</b>	5.3	24	(3.2)	n.a.	24	n.a.	24	(0.2)	Daily
China Composite Steel Prices (CNY/MT)	<b>4,297</b>	(0.6)	4,200	1.5	(4.6)	4,770	(12.85)	4,258	(10.7)	Daily
<b>Agriculture Prices</b>										
Malaysian Crude Palm Oil Spot Price(MYR/MT)	<b>3,664</b>	0.3	3,676	(3.3)	(7.4)	5,136	15.59	3,839	(25.3)	Daily
SGX Ribbed Smoked Sheet 3 (RSS3) Futures (US\$/KG.)	<b>166</b>	(0.8)	166	9.3	0.9	184	(11.85)	158	(13.9)	Daily
Sugar #11 (US\$/LB)	<b>21</b>	(5.1)	26	4.2	51.3	18	16.35	24	34.7	Daily
<b>Freight Rate</b>										
Baltic Freight Index: BDIY	<b>2,219</b>	(11.6)	2,029	70.2	23.4	1,931	(33.89)	1,371	(29.0)	Daily
Baltic Supramax Index: BSI58	<b>1,419</b>	(5.8)	1,281	40.6	(28.4)	2,006	(17.27)	1,019	(49.2)	Daily

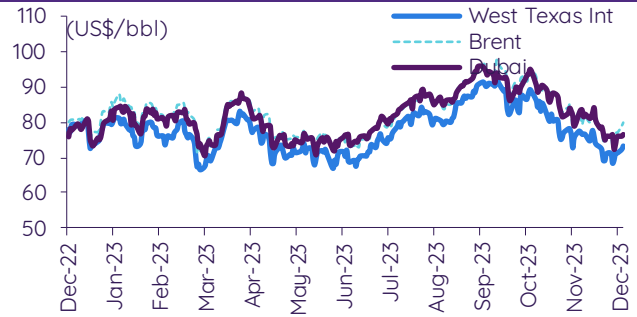
ที่มา: Bloomberg Finance LP., IQ Professional, BANPU IIR: InnovestX Research

## Update ราคาสินค้าโภคภัณฑ์

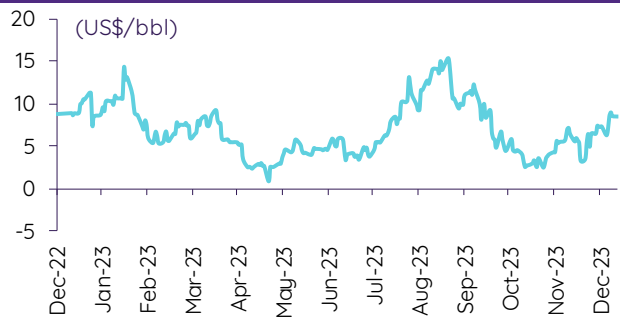
### CRB US Spot All Commodities Price Index



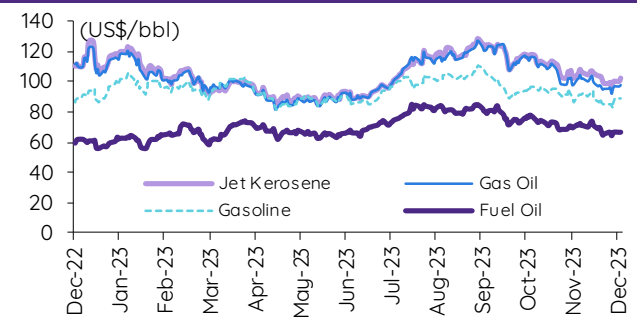
### Crude prices



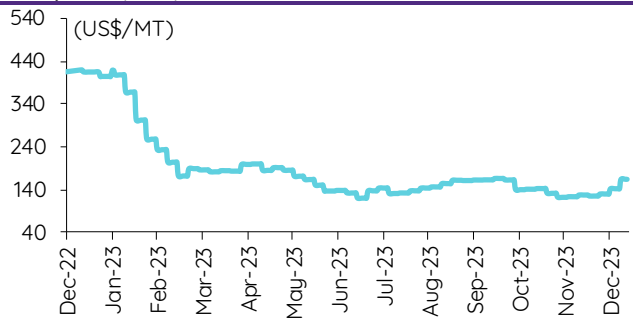
### SG Dubai Hydrocracking Refinery Margin



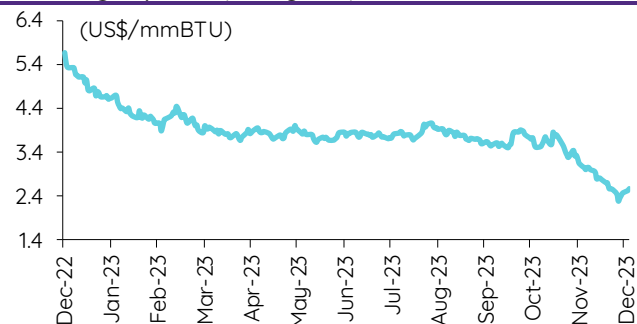
### Oil product prices



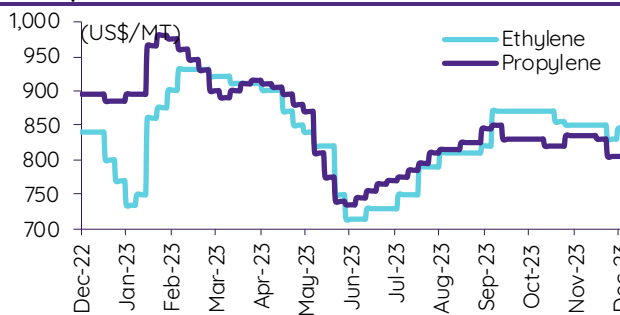
### Coal price (NEX)



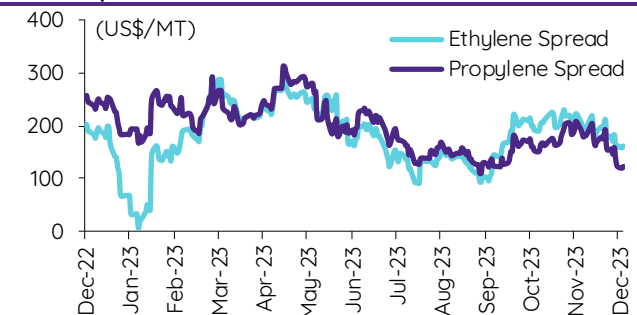
### Natural gas prices (Henry hub)



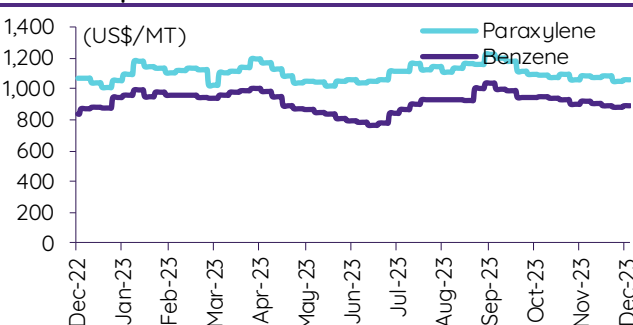
### Olefins prices



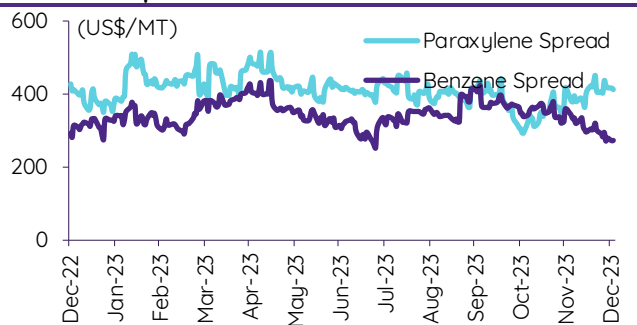
### Olefins spreads



### Aromatics prices

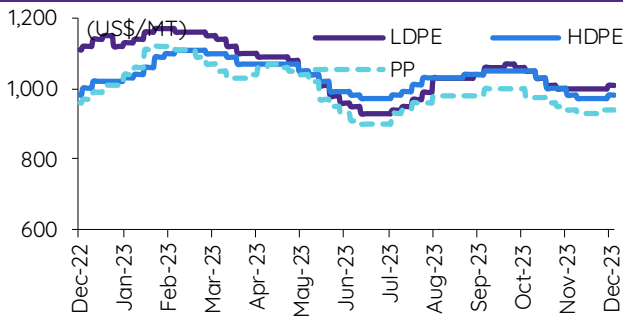


### Aromatics spreads

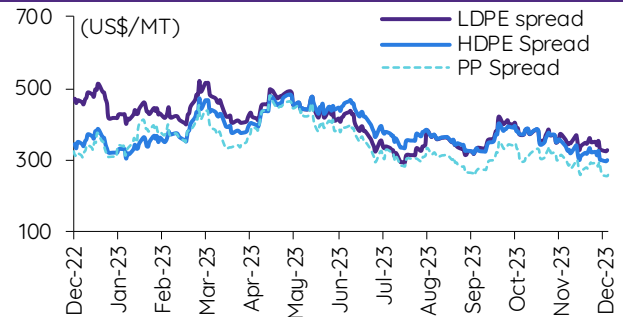


## Update ราคาสินค้าโภคภัณฑ์

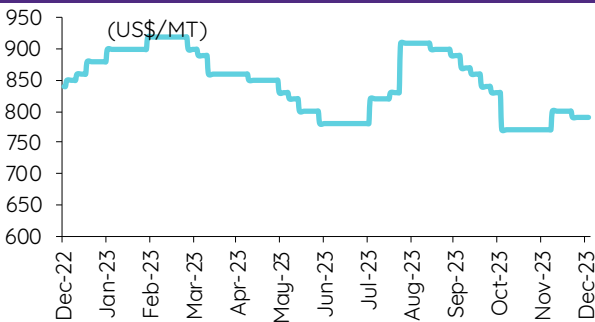
### Polyolefins prices



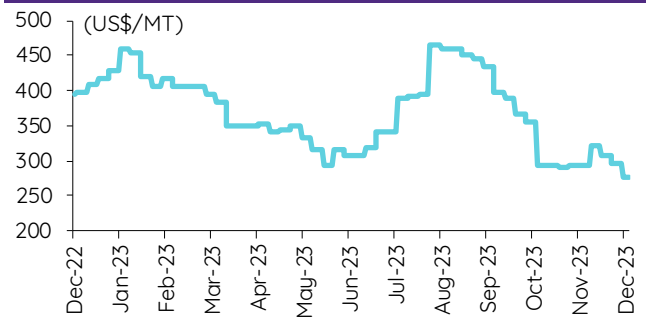
### Polyolefins-Naphtha spreads



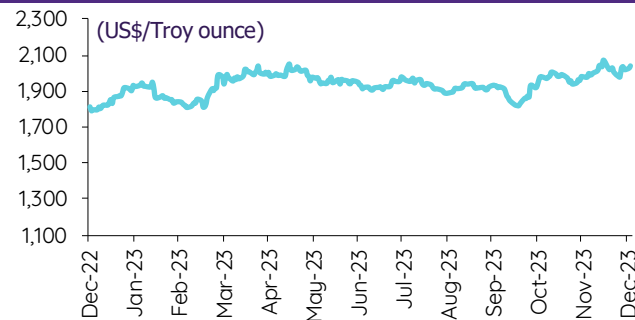
### PVC price



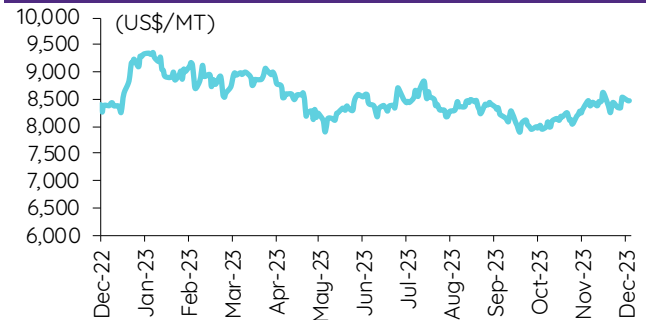
### PVC spread



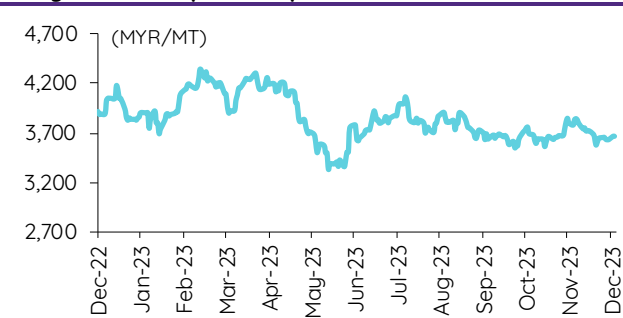
### Gold price



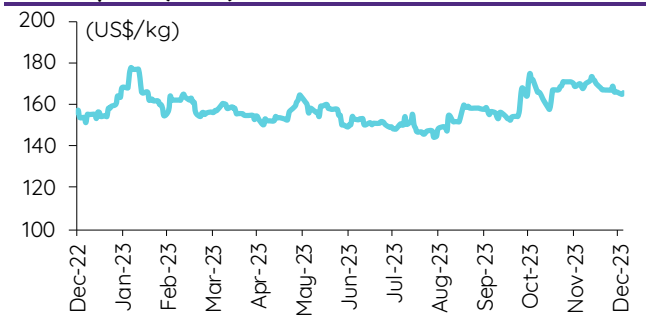
### LME copper price



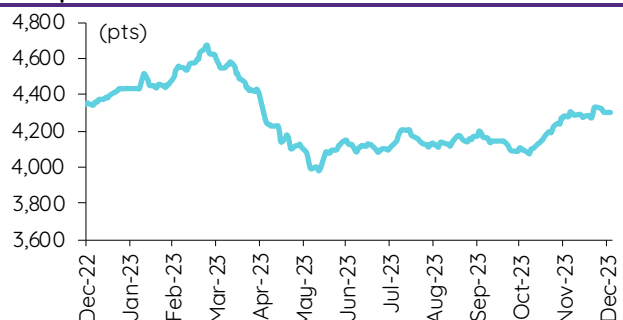
### Malaysian crude palm oil price



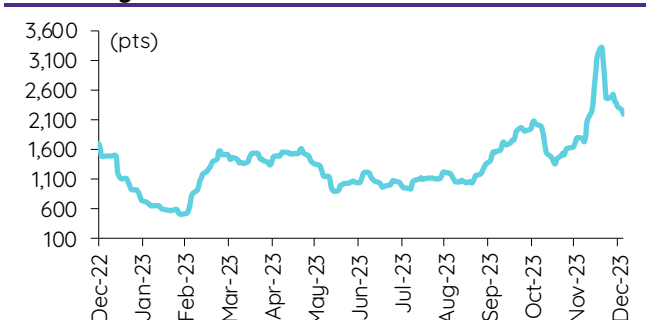
### Rubber price (RSS3) futures



### Steel price index



### Baltic freight index



## ข้อมูลการขายชอร์ต (short sales)

	ปริมาณหุ้น (หุ้น)	มูลค่าการขายชอร์ต (บาท)	ราคาเฉลี่ย (บาท)	ราคาต่ำสุด 19 ธ.ค. 66	ส่วนต่างระหว่างราคาปิด กับราคาขายชอร์ต	% ปริมาณการขายชอร์ต เทียบกับกระดานหลัก
AIT	1,721,500	6,305,190	3.66	3.70	(1.01)	49.30
BJC	3,439,700	85,626,545	24.89	25.00	(0.43)	31.72
PTT	9,781,200	347,232,600	35.50	35.75	(0.70)	30.27
ROJNA	536,400	3,069,570	5.72	5.75	(0.48)	25.64
SAWAD	1,317,700	55,645,675	42.23	42.00	0.55	22.69
HMPRO	4,546,300	53,191,710	11.70	11.70	0.00	22.24
AWC-R	7,797,400	27,588,200	3.54	3.56	(0.61)	22.06
ADVANC	475,600	103,723,700	218.09	219.00	(0.42)	21.11
MBK	201,800	3,214,480	15.93	15.80	0.82	20.99
IVL	1,832,400	47,702,550	26.03	26.00	0.13	20.96
PTTGC	627,900	24,775,225	39.46	39.75	(0.74)	20.08
TTB	9,764,300	15,329,951	1.57	1.57	0.00	19.68
BBL	516,900	78,508,050	151.88	152.00	(0.08)	18.64
BPP	126,800	1,801,510	14.21	14.30	(0.65)	18.55
CRC-R	659,000	26,023,400	39.49	39.75	(0.66)	18.10
BANPU	9,885,800	63,711,060	6.44	6.40	0.70	18.09
TISCO	433,200	42,561,900	98.25	98.25	0.00	18.05
SCGP	844,900	30,508,500	36.11	36.50	(1.07)	17.72
MBK-R	169,700	2,709,010	15.96	15.80	1.03	17.65
RJH	2,700	73,575	27.25	27.00	0.93	17.20
OR-R	814,600	16,292,000	20.00	20.00	0.00	16.66
MEGA	142,000	5,550,450	39.09	39.25	(0.41)	16.39
BA-R	163,900	2,349,710	14.34	14.50	(1.13)	16.36
CENTEL-R	129,600	5,579,625	43.05	43.50	(1.03)	16.19
BKI	1,500	454,500	303.00	303.00	0.00	15.79
ONEE	333,000	1,303,132	3.91	3.90	0.34	15.53
BAM	1,210,400	9,755,580	8.06	8.00	0.75	15.46
BTG	91,700	2,085,830	22.75	22.60	0.65	15.32
TOP	1,000,000	53,314,700	53.31	53.25	0.12	15.16
EA	722,600	32,362,225	44.79	44.25	1.21	14.90
EGCO-R	205,100	25,644,500	125.03	125.00	0.03	14.78
MC	73,900	931,140	12.60	12.50	0.80	14.51
TCAP	105,200	5,139,600	48.86	48.75	0.22	14.37
AMATA-R	367,700	9,437,725	25.67	26.00	(1.28)	14.31
ORI-R	269,000	2,247,730	8.36	8.35	0.07	14.23
HK01	80,560	1,200,344	14.90	0.08	19,020.46	13.91
IRPC	2,833,900	5,724,278	2.02	2.04	(0.98)	13.79
PTTEP-R	733,500	108,444,150	147.84	147.50	0.23	13.64
WHA	7,002,200	35,065,958	5.01	5.00	0.16	13.57
MINT	1,360,800	36,852,375	27.08	27.00	0.30	13.42
DMT	103,800	1,299,240	12.52	12.60	(0.66)	13.35
GULF-R	1,801,400	81,104,275	45.02	45.25	(0.50)	12.90
MTC-R	653,200	28,786,475	44.07	43.50	1.31	12.88
TRUE	12,588,400	63,543,725	5.05	5.05	(0.04)	12.64
TQM	40,000	1,142,925	28.57	28.50	0.26	12.52
CPAXT	1,303,200	33,488,425	25.70	25.50	0.77	12.37
GULF	1,688,800	76,081,150	45.05	45.25	(0.44)	12.09
BANPU-R	6,567,600	42,242,550	6.43	6.40	0.50	12.01
MEGA-R	103,800	4,055,100	39.07	39.25	(0.47)	11.98
SABINA	35,900	944,100	26.30	26.75	(1.69)	11.83
OR	568,400	11,368,000	20.00	20.00	0.00	11.62
WHAUP	196,700	767,414	3.90	3.88	0.55	11.59
KTB	1,568,700	28,864,080	18.40	18.40	0.00	11.47
BDMS	2,705,500	68,990,250	25.50	25.75	(0.97)	11.45
PTG-R	1,051,200	9,308,180	8.85	8.75	1.20	11.30
BAFS	41,300	994,310	24.08	24.10	(0.10)	11.18
CHAYO	93,600	482,710	5.16	5.20	(0.82)	11.18
PTTGC-R	338,200	13,339,775	39.44	39.75	(0.77)	10.82
GLOBAL	654,400	11,081,260	16.93	17.10	(0.97)	10.82
CPF	774,100	14,258,910	18.42	18.40	0.11	10.81
SPA	58,800	693,840	11.80	11.90	(0.84)	10.75
AOT	1,416,100	85,353,400	60.27	60.25	0.04	10.55
PTTEP	566,700	83,775,300	147.83	147.50	0.22	10.54
AMATA	268,100	6,933,725	25.86	26.00	(0.53)	10.43
BEM	2,184,700	17,405,880	7.97	8.05	(1.03)	10.19
CPN-R	607,300	40,642,700	66.92	66.75	0.26	10.18
OSP-R	1,653,600	35,256,480	21.32	21.50	(0.83)	10.13
PSL-R	1,945,800	16,669,660	8.57	8.50	0.79	10.12
TU	1,465,400	21,405,600	14.61	14.60	0.05	10.10
CPALL-R	1,233,700	66,562,500	53.95	54.25	(0.55)	9.97
KKP	70,500	3,509,550	49.78	50.00	(0.44)	9.91
CKP-R	355,400	1,166,248	3.28	3.30	(0.56)	9.77
SPRC-R	324,800	2,636,950	8.12	8.10	0.23	9.69
THCOM	117,300	1,443,220	12.30	12.40	(0.78)	9.68
RBF-R	549,500	7,390,650	13.45	13.40	0.37	9.56
BLA	268,900	5,282,310	19.64	19.60	0.23	9.54
GLOBAL-R	566,900	9,593,760	16.92	17.10	(1.03)	9.37
SISB-R	52,500	1,824,375	34.75	34.75	0.00	9.33
SCCC	1,600	212,000	132.50	132.50	0.00	9.25
TASCO	223,000	3,574,820	16.03	16.00	0.19	9.23
NER	207,000	961,688	4.65	4.64	0.13	9.09
COM7	1,153,100	26,032,960	22.58	22.70	(0.54)	9.04
TOA	39,300	869,720	22.13	22.30	(0.76)	8.99
TPIPL	157,400	215,638	1.37	1.38	(0.72)	8.96
KSL-R	74,200	189,178	2.55	2.58	(1.18)	8.88
KKP-R	62,800	3,124,300	49.75	50.00	(0.50)	8.82
LH	1,188,500	9,210,300	7.75	7.70	0.64	8.75

	ปริมาณหุ้น (หุ้น)	มูลค่าการขายชอร์ต (บาท)	ราคาเฉลี่ย (บาท)	ราคาต่ำสุด 19 ธ.ค. 66	ส่วนต่างระหว่างราคาปิด กับราคาขายชอร์ต	% ปริมาณการขายชอร์ต เทียบกับกระดานหลัก
SIRI	2,477,000	4,241,040	1.71	1.72	(0.46)	8.70
BH	145,600	31,798,900	218.40	218.00	0.18	8.59
EGATIF	61,300	349,635	5.70	5.70	0.06	8.51
THANI-R	1,553,500	4,014,100	2.58	2.60	(0.62)	8.45
SAT	31,800	566,040	17.80	17.80	0.00	8.37
BA	83,700	1,204,560	14.39	14.50	(0.75)	8.35
SAWAD-R	482,500	20,237,450	41.94	42.00	(0.14)	8.31
SCGP-R	395,800	14,289,975	36.10	36.50	(1.08)	8.30
SISB	46,500	1,615,875	34.75	34.75	0.00	8.26
DELTA-R	1,856,000	167,680,625	90.35	90.25	0.11	8.06
THANI	1,479,000	3,842,420	2.60	2.60	(0.08)	8.05
BCPG	90,400	776,070	8.58	8.60	(0.18)	8.02
AS	27,100	201,930	7.45	7.55	(1.31)	7.75
SCB-R	899,300	92,025,950	102.33	102.50	(0.17)	7.75
CPALL	944,200	50,894,000	53.90	54.25	(0.64)	7.63
STEC	367,800	3,135,010	8.52	8.55	(0.31)	7.57
THG-R	4,400	249,000	56.59	56.25	0.61	7.50
SPALI	301,600	5,414,230	17.95	17.90	0.29	7.41
CV	334,200	167,100	0.50	0.49	2.04	7.32
UVAN	57,700	467,620	8.10	8.20	(1.17)	7.32
VGI-R	811,600	1,528,793	1.88	1.88	0.20	7.30
BH-R	123,100	26,838,000	218.02	218.00	0.01	7.26
STGT	402,900	2,656,235	6.59	6.55	0.65	7.19
VGI	797,200	1,500,706	1.88	1.88	0.13	7.17
RAM	14,100	461,775	32.75	32.75	0.00	7.12
BYD-R	900,500	4,159,454	4.62	4.74	(2.55)	7.11
SIRI-R	2,021,000	3,459,414	1.71	1.72	(0.48)	7.10
AWC	2,505,000	8,876,578	3.54	3.56	(0.46)	7.09
SCC	82,000	23,930,700	291.84	296.00	(1.41)	7.05
OSP	1,141,900	24,386,270	21.36	21.50	(0.67)	7.00
BYD	881,400	4,077,772	4.63	4.74	(2.40)	6.96
BCH	1,426,600	30,909,050	21.67	21.80	(0.61)	6.93
PR9	21,500	321,310	14.94	14.90	0.30	6.78
GPSC	400,500	19,353,750	48.32	48.25	0.15	6.77
KCE	618,400	34,242,150	55.37	55.25	0.22	6.70
EA-R	324,500	14,460,500	44.56	44.25	0.71	6.69
HUMAN	34,800	380,560	10.94	10.90	0.33	6.69
MC-R	33,600	425,880	12.68	12.50	1.40	6.60
SPRC	219,800	1,786,290	8.13	8.10	0.33	6.56
M	22,300	868,725	38.96	39.00	(0.11)	6.45
AOT-R	853,200	51,488,725	60.35	60.25	0.16	6.35
GPSC-R	373,800	18,057,100	48.31	48.25	0.12	6.32
MAJOR	91,200	1,330,600	14.59	14.80	(1.42)	6.24
AP	336,800	3,666,730	10.89	10.90	(0.12)	6.20
BCP	127,200	5,437,800	42.75	42.50	0.59	6.18
XPG	1,863,900	1,948,992	1.05	1.05	(0.41)	6.15
COM7-R	774,600	17,553,670	22.66	22.70	(0.17)	6.08
CBG-R	151,900	12,425,850	81.80	81.25	0.68	6.06
PRM	438,000	2,210,135	5.05	5.15	(2.02)	6.04
LANNA	39,600	581,540	14.69	14.70	(0.10)	6.01
SJWD	148,300	2,155,330	14.53	14.40	0.93	5.98
DCC	971,600	1,384,180	1.42	1.41	1.04	5.98
CHG	1,619,300	4,690,812	2.90	2.94	(1.47)	5.96
IVL-R	514,300	13,378,175	26.01	26.00	0.05	5.88
KBANK	365,600	47,638,350	130.30	130.50	(0.15)	5.87
ORI	108,100	904,490	8.37	8.35	0.21	5.72
KTC-R	165,900	7,672,050	46.25	46.00	0.53	5.71
STEC-R	273,000	2,338,635	8.57	8.55	0.19	5.62
BGRIM-R	837,900	23,251,300	27.75	27.75	(0.00)	5.53
BGRIM	834,700	23,136,475	27.72	27.75	(0.11)	5.51
SKY	96,500	2,557,250	26.50	26.75	(0.93)	5.49
MTC	278,200	12,200,075	43.85	43.50	0.81	5.48
RATCH-R	399,100	12,099,950	30.32	30.00	1.06	5.45
SINGER	976,000	11,748,400	12.04	12.40	(2.93)	5.42
KEX	1,002,000	4,251,162	4.24	4.42	(4.01)	5.41
AH	113,100	3,079,850	27.23	27.00	0.86	5.41
DOHOME	256,700	2,989,510	11.65	11.80	(1.31)	5.33
SCC-R	60,600	17,736,100	292.67	296.00	(1.12)	5.21
BJC-R	554,700	13,749,160	24.79	25.00	(0.85)	5.12
AAV	1,556,100	3,057,827	1.97	1.95	0.77	5.10
EPG-R	430,300	3,378,235	7.85	8.05	(2.47)	5.07
ASP	24,700	68,666	2.78	2.78	0.00	5.03
STA	51,600	754,970	14.63	14.80	(1.14)	4.97
NRF	209,800	1,105,295	5.27	5.30	(0.60)	4.83
CENDEL	38,100	1,638,575	43.01	43.50	(1.13)	4.76
JMT	299,200	7,948,875	26.57	26.75	(0.68)	4.71
KCE-R	434,500	24,064,950	55.39	55.25	0.25	4.71
SC	216,900	675,056	3.11	3.10	0.40	4.71
KTC	135,800	6,273,550	46.20	46.00	0.43	4.68
GUNKUL	778,400	2,025,694	2.60	2.60	0.09	4.61
HANA	762,600	38,722,900	50.78	51.75	(1.88)	4.56
AEONTS-R	9,700	1,507,250	155.39	155.50	(0.07)	4.55
JAS-R	3,081,500	5,024,039	1.63	1.62	0.64	4.48
CRC	162,800	6,426,225	39.47	39.75	(0.70)	4.47
BRI	29,100	245,895	8.45	8.40	0.60	4.45

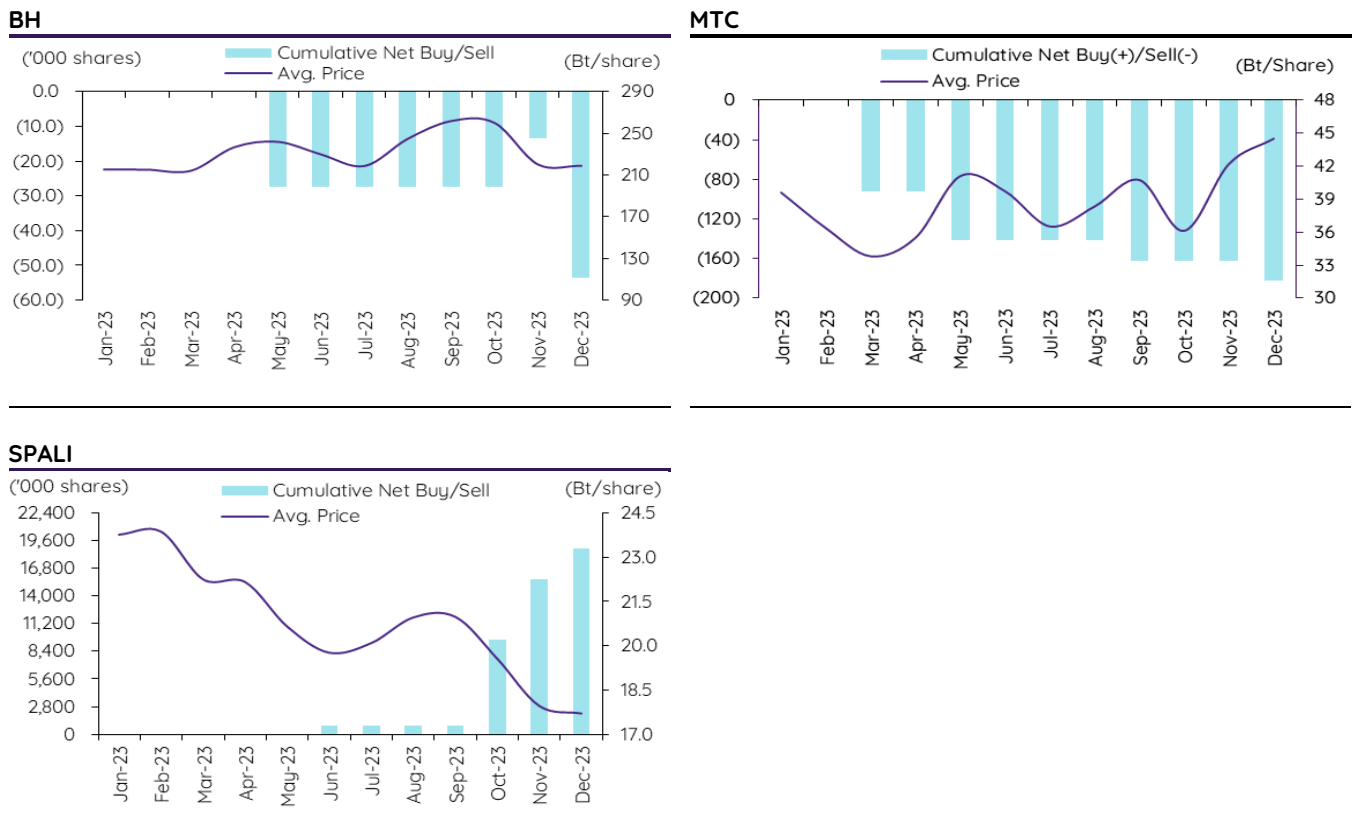
ที่มา: ตลาดหลักทรัพย์แห่งประเทศไทย และ InnovestX Research

## สรุปการซื้อขายหุ้นของผู้บริหาร

### 1. รายงานการซื้อขายหุ้นของผู้บริหาร ณ วันที่ 19 ธ.ค. 2566

ชื่อบริษัท	ชื่อผู้บริหาร	ประเภทหลักทรัพย์	วันที่ได้มา/จำหน่าย	จำนวน (หุ้น)	ราคา (บาท)	รวม (บาท)	วิธีการได้มา/จำหน่าย
AMARC	นาย วิรัตน์ วงศ์เสนาภ	หุ้นสามัญ	18-12-66	300,000	1.20	360,000	ซื้อ
BANPU	นาย ชนิทก์ วงศ์กุลกิจ	หุ้นสามัญ	14-12-66	500,000	6.35	3,175,000	ซื้อ
BGT	นาย พงศ ธรรมวัฒน์	หุ้นสามัญ	18-12-66	2,000	0.73	1,460	ซื้อ
BH	นาย ชัย โสภณวัฒน์	หุ้นสามัญ	18-12-66	40,000	218.75	8,750,000	ขาย
BOFFICE	นาง ประเพ็ญ บุรี	หน่วยทรัสต์	18-12-66	50,000	4.88	244,000	ซื้อ
EP	นาย ยุธา ชินสุภัทกุล	หุ้นสามัญ	18-12-66	8,000	2.64	21,120	ซื้อ
EP	นาย ยุธา ชินสุภัทกุล	หุ้นสามัญ	18-12-66	100	2.62	262	ซื้อ
HTC	พันเอก พิเชฐ รัตตะกุล	หุ้นสามัญ	18-12-66	314,200	15.97	5,017,774	ขาย
JDF	นาย ศรสิทธิ์ สุนทรเทศ	หุ้นสามัญ	18-12-66	18,600	2.20	40,920	ขาย
KUN	นาง ประวีรรัตน์ เทวอักษร	หุ้นสามัญ	15-12-66	30,000	1.63	48,900	ซื้อ
KUN	นาง ประวีรรัตน์ เทวอักษร	หุ้นสามัญ	15-12-66	50,000	1.66	83,000	ซื้อ
KUN	นาย คุณา เทวอักษร	หุ้นสามัญ	15-12-66	30,000	1.63	48,900	ซื้อ
KUN	นาย คุณา เทวอักษร	หุ้นสามัญ	15-12-66	50,000	1.66	83,000	ซื้อ
LEO	นาย เทตติวิทย์ สิกธิสุนทรวงค์	หุ้นสามัญ	18-12-66	68,100	4.22	287,382	ซื้อ
MBAX	นาย ทรงเกียรติ วิชาญเวทวงศ์	หุ้นสามัญ	18-12-66	6,500	3.08	20,020	ซื้อ
MBAX	นาย ทรงเกียรติ วิชาญเวทวงศ์	หุ้นสามัญ	18-12-66	100	3.08	308	ซื้อ
MCA	นาง ศรรัตน์ บุตรานนท์	หุ้นสามัญ	19-12-66	200,000	2.12	424,000	ขาย
MGI	นาย สุชาติ เหล่าปรีดา	หุ้นสามัญ	15-12-66	50,000	8.60	430,000	ขาย
MGI	นาย สุชาติ เหล่าปรีดา	หุ้นสามัญ	15-12-66	50,000	9.15	457,500	ขาย
MICRO	นาย ปรีดา ไอรบณรัตน์	หุ้นสามัญ	18-12-66	30,000	1.92	57,600	ซื้อ
MTC	นาย บัญญัติ นิลศรี	หุ้นสามัญ	18-12-66	20,000	44.50	890,000	ขาย
PCC	นาย กิตติ สัมฤทธิ์	หุ้นสามัญ	18-12-66	5,000	2.98	14,900	ซื้อ
PEACE	นาย พิสิฐ ปัญญกุลภรณ์	หุ้นสามัญ	18-12-66	30,600	3.22	98,532	ซื้อ
PROUD	นาย ภูมิพัฒน์ สีนาเจริญ	หุ้นสามัญ	18-12-66	30,000	1.38	41,400	ซื้อ
RAM	นางสาว กุชชิจิ กาญจนพิทักษ์	หุ้นสามัญ	18-12-66	5,000	33.00	165,000	ซื้อ
SABUY	นาย ชูเกียรติ รุ่งนพพรจี	หุ้นสามัญ	08-12-66	200,000	4.98	996,000	ขาย
SABUY	นาย ชูเกียรติ รุ่งนพพรจี	หุ้นสามัญ	08-12-66	200,000	4.98	996,000	ขาย
SKR	นาย เสวีร์ กระจ่างศรี	หุ้นสามัญ	18-12-66	10,000	10.07	100,700	ขาย
SO	นาย ไทร วิมลเสนา	หุ้นสามัญ	18-12-66	30,000	7.25	217,500	ซื้อ
SPALI	นาง อัจฉรา ตั้งมดีธรรม	หุ้นสามัญ	15-12-66	150,000	17.80	2,670,000	ซื้อ
SPALI	นาง อัจฉรา ตั้งมดีธรรม	หุ้นสามัญ	18-12-66	70,000	18.04	1,262,800	ซื้อ
STA	นาย วิชาญพล สีนเจริญกุล	หุ้นสามัญ	18-12-66	31,600	14.60	461,360	ซื้อ
TKC	นาย สยาม เตียวตราพันธ์	หุ้นสามัญ	15-12-66	100,000	14.70	1,470,000	ซื้อ
TKC	นาย สยาม เตียวตราพันธ์	หุ้นสามัญ	18-12-66	101,900	14.55	1,482,645	ซื้อ
TNITY	นาย ศรยุตม์ พรหมพจน์	หุ้นสามัญ	18-12-66	8,300	4.06	33,698	ขาย
TNR	นาย ปฐมพงศ์ ชุมย์ชัย	หุ้นสามัญ	15-12-66	10,000	9.88	98,800	ซื้อ
TRITN	นางสาว หลุยส์ เตชะอุบล	หุ้นสามัญ	18-12-66	31,104,300	0.13	4,043,559	ซื้อ
TSTE	นาย ประกาศ ชุดีมาวพันธ์	หุ้นสามัญ	18-12-66	10,000	9.70	97,000	ซื้อ
UEC	นาย ไพบุญย์ เฉลิมทรัพย์ราษฎร์	หุ้นสามัญ	18-12-66	198,900	1.50	298,350	ซื้อ
					Total	ซื้อ	16,852,798
						ขาย	18,136,592
						สุทธิ	(1,283,794)

### 2. ยอดซื้อ/ขายสุทธิสะสม 12 เดือนของหุ้นที่อยู่ภายใต้การวิเคราะห์ของ InnovestX



## ปฏิทินหุ้น

จันทร		อังคาร		วันรวม		พฤหัสบดี		ศุกร์	
18		19		20		21		22	
<b>Share listing</b> GCAP 4,000,000 Shares TKC 8,296,000 Shares		<b>PD</b> CPTGF Bt0.1836 EGATIF Bt0.0839 KBSPIF Bt0.244 TTLPF Bt0.444 <b>Last trading day</b> AIT-W2 SOLAR-W1 NOBLE-W2 <b>Share listing</b> PLANET 4,236 Shares PPM 535,333,332 Shares		<b>XD</b> BABA80 Bt- <b>XW</b> GIFT 3 : 1 <b>XF</b> AIT-W2 1:1 @Bt2 NOBLE-W2 1:1.053 @Bt7.597 SOLAR-W1 1:1 @Bt2 <b>PD</b> TNH Bt0.6 WHAIR Bt0.1369 <b>Decreased capital</b> B-WORK <b>New securities</b> SCGD (SET Index) <b>New warrant</b> CHAYO-W3 <b>Share listing</b> META 32,804,173 Shares POLAR 2,039,131,657 Shares SDC 55,555,554 Shares		<b>XD</b> SYNTEC Bt0.03 <b>XR</b> HYDRO 15 : 1 @Bt0.30 <b>XW</b> HYDRO 2 : 1 <b>PD</b> MJLF Bt0.129 PROSPECT Bt0.22 RJH Bt0.25		<b>PD</b> ALLY Bt0.16	
25		26		27		28		29	
<b>XR</b> MORE 1 : 2 @Bt0.05 <b>XW</b> MORE 2 : 1 <b>PD</b> GVREIT Bt0.1911		<b>XE</b> TWZ-W6 1:1 @Bt0.1 TWZ-W7 1:1 @Bt0.1 <b>PD</b> JAS Bt0.6		<b>XD</b> PLANB Bt0.0748 <b>XW</b> META 45 : 4 <b>PD</b> ABFTH Bt12 HPF Bt0.04 LVMH01 Bt0.0902 MNIT Bt0.027 MNIT2 Bt0.045 M-STOR Bt0.1 TSTE Bt0.06		<b>XD</b> I2 Bt0.032 <b>XE</b> AS-W2 1:1 @Bt3.5 <b>PD</b> LHSC Bt0.165 M-II Bt0.155 QHPF Bt0.125 SIA19 Bt0.2506 TFFIF Bt0.1057		งดชงรับเงินปัน (วันอาทิตย์ที่ 31 ธันวาคม 2566)	

จันทร		อังคาร		วันรวม		พฤหัสบดี		ศุกร์	
1		2		3		4		5	
วันขึ้นปีใหม่				<b>XD</b> TTT Bt0.9 <b>XW</b> MACO 4 : 1		<b>XW</b> RS 10 : 1		<b>XR</b> J 2.5 : 1 @Bt2.20 <b>XW</b> J 2 : 1 <b>PD</b> SYNTEC Bt0.03	
8		9		10		11		12	
<b>PD</b> NETEASE80 Bt0.03064								<b>PD</b> I2 Bt0.032 PLANB Bt0.0748	
15		16		17		18		19	
<b>PD</b> MSFT80X Bt0.00898				<b>PD</b> TTT Bt0.9					
22		23		24		25		26	
		<b>XE</b> MINT-W9 1:1 @Bt31		<b>XW</b> TGE 7 : 1				<b>PD</b> NVDA80X Bt-	
29		30		31					
				<b>XW</b> SCN 3 : 1 <b>XE</b> CWT-W6 1:1 @Bt5					

XD - Cash Dividend  
 XD(ST) - Stock Dividend

PD - Payment Date  
 XR - Rights for Common

XW - Rights for Warrant  
 XT - Rights for Transferable Subscription Right

XE - Warrant Exercise  
 CW - Capital write-down

SP - Suspension

## หลักทรัพย์ที่เข้าข่ายมาตรการกำกับการซื้อขาย (Turnover list) และหลักทรัพย์ภายใต้เครื่องหมาย C

Sharecode	Effdate	Enddate	หลักทรัพย์ที่เข้าข่ายมาตรการกำกับการซื้อขาย			หลักทรัพย์ภายใต้เครื่องหมาย C		หลักทรัพย์ภายใต้เครื่องหมาย NC (Non Compliance)	
			Turnover list	Level (**)	หมายเหตุ	Caution : "C"	สาเหตุ	"NC"	สาเหตุ
NEP	14/08/2018	จนกว่าจะได้รับการเปลี่ยนแปลงจาก SET	-	-	-	✓	วันที่ 14/08/2018 ขึ้นเครื่องหมาย C เหตุผล : ส่วนของผู้ถือหุ้น < 50% ของทุนชำระแล้ว สำหรับงบการเงิน ไตรมาสที่ 2 สิ้นสุดวันที่ 30 มิถุนายน 2561 วันที่ 12/11/2018 ยังคงเครื่องหมาย C เนื่องจากยังแก้ไขเหตุไม่ครบถ้วน เหตุที่ยังไม่ได้แก้ไข : ส่วนของผู้ถือหุ้น < 50% ของทุนชำระแล้ว สำหรับงบการเงิน ไตรมาสที่ 3 สิ้นสุดวันที่ 30 กันยายน 2561	-	-
NEWS	15/08/2018	จนกว่าจะได้รับการเปลี่ยนแปลงจาก SET	-	-	-	✓	วันที่ 15/08/2018 ขึ้นเครื่องหมาย C เหตุผล : ส่วนของผู้ถือหุ้น < 50% ของทุนชำระแล้ว สำหรับงบการเงิน ไตรมาสที่ 2 สิ้นสุดวันที่ 30 มิถุนายน 2561 วันที่ 15/11/2018 ยังคงเครื่องหมาย C เนื่องจากยังแก้ไขเหตุไม่ครบถ้วน เหตุที่ยังไม่ได้แก้ไข : ส่วนของผู้ถือหุ้น < 50% ของทุนชำระแล้ว สำหรับงบการเงิน ไตรมาสที่ 3 สิ้นสุดวันที่ 30 กันยายน 2561	-	-
AQ	16/08/2018	จนกว่าจะได้รับการเปลี่ยนแปลงจาก SET	-	-	-	✓	วันที่ 16/08/2018 ขึ้นเครื่องหมาย C เหตุผล : ส่วนของผู้ถือหุ้น < 50% ของทุนชำระแล้ว สำหรับงบการเงิน ไตรมาสที่ 2 สิ้นสุดวันที่ 30 มิถุนายน 2561 วันที่ 15/11/2018 ยังคงเครื่องหมาย C เนื่องจากยังแก้ไขเหตุไม่ครบถ้วน เหตุที่ยังไม่ได้แก้ไข : ส่วนของผู้ถือหุ้น < 50% ของทุนชำระแล้ว สำหรับงบการเงิน ไตรมาสที่ 3 สิ้นสุดวันที่ 30 กันยายน 2561	-	-
UMS	16/08/2018	จนกว่าจะได้รับการเปลี่ยนแปลงจาก SET	-	-	-	✓	วันที่ 16/08/2018 ขึ้นเครื่องหมาย C เหตุผล : ส่วนของผู้ถือหุ้น < 50% ของทุนชำระแล้ว สำหรับงบการเงิน ไตรมาสที่ 2 สิ้นสุดวันที่ 30 มิถุนายน 2561 วันที่ 13/11/2018 ยังคงเครื่องหมาย C เนื่องจากยังแก้ไขเหตุไม่ครบถ้วน เหตุที่ยังไม่ได้แก้ไข : ส่วนของผู้ถือหุ้น < 50% ของทุนชำระแล้ว สำหรับงบการเงิน ไตรมาสที่ 3 สิ้นสุดวันที่ 30 กันยายน 2561	-	-
NATION	14/12/2018	จนกว่าจะได้รับการเปลี่ยนแปลงจาก SET	-	-	-	✓	วันที่ 14/12/2018 ขึ้นเครื่องหมาย C เหตุผล : ส่วนของผู้ถือหุ้น < 50% ของทุนชำระแล้ว สำหรับงบการเงิน ไตรมาสที่ 2 สิ้นสุดวันที่ 30 มิถุนายน 2561 วันที่ 31/01/2019 ยังคงเครื่องหมาย C เนื่องจากยังแก้ไขเหตุไม่ครบถ้วน เหตุที่ยังไม่ได้แก้ไข : ส่วนของผู้ถือหุ้น < 50% ของทุนชำระแล้ว สำหรับงบการเงิน ไตรมาสที่ 3 สิ้นสุดวันที่ 30 กันยายน 2561	-	-
HYDRO	01/03/2019	จนกว่าจะได้รับการเปลี่ยนแปลงจาก SET	-	-	-	✓	วันที่ 01/03/2019 ขึ้นเครื่องหมาย C เหตุผล : ส่วนของผู้ถือหุ้น < 50% ของทุนชำระแล้ว สำหรับงบการเงิน ประจำปี สิ้นสุดวันที่ 31 ธันวาคม 2561	-	-
STOWER	05/03/2020	จนกว่าจะได้รับการเปลี่ยนแปลงจาก SET	-	-	-	✓	วันที่ 05/03/2020 ขึ้นเครื่องหมาย C เหตุผล : ส่วนของผู้ถือหุ้น < 50% ของทุนชำระแล้ว สำหรับงบการเงิน ประจำปี สิ้นสุดวันที่ 31 ธันวาคม 2562	-	-
STOWER - W3	12/10/2021	จนกว่าจะได้รับการเปลี่ยนแปลงจาก SET	-	-	-	✓			
TSI	18/08/2020	จนกว่าจะได้รับการเปลี่ยนแปลงจาก SET	-	-	-	✓	วันที่ 18/08/2020 ขึ้นเครื่องหมาย C เหตุผล : ส่วนของผู้ถือหุ้น < 50% ของทุนชำระแล้ว สำหรับงบการเงิน ไตรมาสที่ 2 สิ้นสุดวันที่ 30 มิถุนายน 2563	-	-



Sharecode	Effdate	Enddate	หลักทรัพย์ที่เข้าข่ายมาตรการ กำกับการซื้อขาย			หลักทรัพย์ภายใต้เครื่องหมาย C		หลักทรัพย์ภายใต้เครื่องหมาย NC (Non Compliance)	
			Turnover list	Level (**)	หมายเหตุ	Caution : "C"	สาเหตุ	"NC"	สาเหตุ
PPPM	04/03/2021	จนกว่าจะ ได้รับการ เปลี่ยนแปลง จาก SET	-	-	-	✓	วันที่ 04/03/2021 ขึ้น เครื่องหมาย C เหตุผล: ส่วนของผู้ถือหุ้น < 50% ของทุนชำระแล้ว สำหรับงบการเงิน ประจำปี สิ้นสุดวันที่ 31 ธันวาคม 2563	-	-
PPPM-W4	04/03/2021	จนกว่าจะ ได้รับการ เปลี่ยนแปลง จาก SET	-	-	-	✓		-	-
EFORL	17/11/2021	จนกว่าจะ ได้รับการ เปลี่ยนแปลง จาก SET	-	-	-	✓	วันที่ 17//11/2021 ขึ้น เครื่องหมาย C เหตุผล: ส่วนของผู้ถือหุ้น < 50% ของทุนชำระแล้ว สำหรับงบการเงิน ไตรมาสที่ 3 สิ้นสุดวันที่ 30 กันยายน 2564	-	-
JCKH	03/03/2022	จนกว่าจะ ได้รับการ เปลี่ยนแปลง จาก SET	-	-	-	✓	วันที่ 03/03/2022 ขึ้น เครื่องหมาย C เหตุผล: ส่วนของผู้ถือหุ้น < 50% ของทุนชำระแล้ว สำหรับงบการเงิน ประจำปี สิ้นสุดวันที่ 31 ธันวาคม 2564	-	-
JCKH-W1	03/03/2022	จนกว่าจะ ได้รับการ เปลี่ยนแปลง จาก SET	-	-	-	✓		-	-
ACAP	17/05/2022	จนกว่าจะ ได้รับการ เปลี่ยนแปลง จาก SET	-	-	-	✓	วันที่ 17/05/2022 ขึ้น เครื่องหมาย C เหตุผล: ส่วนของผู้ถือหุ้น < 50% ของทุนชำระแล้ว สำหรับงบการเงิน ไตรมาสที่ 1 สิ้นสุดวันที่ 31 มีนาคม 2565 เหตุที่เกี่ยวข้องแล้ว : - ศาลยกคำร้องขอฟื้นฟูกิจการ หรือมีการถอนคำร้องขอฟื้นฟู กิจการ หมายเหตุ : จนถึงปัจจุบัน งบ การเงินไตรมาส 2 สิ้นสุดวันที่ 30 มิถุนายน 2565 ของบริษัทยังคงมี ส่วนของผู้ถือหุ้น < 50% ของทุนชำระแล้ว	-	-
EMC	18/05/2022	จนกว่าจะ ได้รับการ เปลี่ยนแปลง จาก SET	-	-	-	✓	วันที่ 18/05/2022 ขึ้น เครื่องหมาย C เหตุผล: ส่วนของผู้ถือหุ้น < 50% ของทุนชำระแล้ว สำหรับงบการเงิน ไตรมาสที่ 1 สิ้นสุดวันที่ 31 มีนาคม 2565	-	-
KC	19/05/2022	จนกว่าจะ ได้รับการ เปลี่ยนแปลง จาก SET	-	-	-	✓	วันที่ 19/05/2022 ขึ้น เครื่องหมาย C เหตุผล: ส่วนของผู้ถือหุ้น < 50% ของทุนชำระแล้ว สำหรับงบการเงิน ไตรมาสที่ 1 สิ้นสุดวันที่ 31 มีนาคม 2565	-	-
SMK	25/05/2022	จนกว่าจะ ได้รับการ เปลี่ยนแปลง จาก SET	-	-	-	✓	วันที่ 20/05/2022 ขึ้น เครื่องหมาย C เหตุผล: ศาลรับคำร้องขอฟื้นฟู กิจการ วันที่ 25/05/2022 เพิ่มเหตุขึ้น เครื่องหมาย C เหตุผล: ส่วนของผู้ถือหุ้น < 50% ของทุนชำระแล้ว สำหรับงบการเงิน ไตรมาสที่ 1 สิ้นสุดวันที่ 31 มีนาคม 2565	-	-
W	16/11/2022	จนกว่าจะ ได้รับการ เปลี่ยนแปลง จาก SET	-	-	-	✓	วันที่ 16//11/2022 ขึ้น เครื่องหมาย C เหตุผล: ส่วนของผู้ถือหุ้น < 50% ของทุนชำระแล้ว สำหรับงบการเงิน ไตรมาสที่ 3 สิ้นสุดวันที่ 30 กันยายน 2565	-	-
TRUEE	22/02/2023	จนกว่าจะ ได้รับการ เปลี่ยนแปลง จาก SET	-	-	-	✓	วันที่ 22//02/2023 ขึ้น เครื่องหมาย C เหตุผล: ส่วนของผู้ถือหุ้น < 50% ของทุนชำระแล้ว สำหรับงบการเงิน ประจำปี สิ้นสุดวันที่ 31 ธันวาคม 2565	-	-
SDC	27/02/2023	จนกว่าจะ ได้รับการ เปลี่ยนแปลง จาก SET	-	-	-	✓	วันที่ 27//02/2023 ขึ้น เครื่องหมาย C เหตุผล: ส่วนของผู้ถือหุ้น < 50% ของทุนชำระแล้ว สำหรับงบการเงิน ประจำปี สิ้นสุดวันที่ 31 ธันวาคม 2565	-	-
KKC	17/05/2023	จนกว่าจะ ได้รับการ เปลี่ยนแปลง จาก SET	-	-	-	✓	วันที่ 17/05/2023 ขึ้น เครื่องหมาย C เหตุผล: ส่วนของผู้ถือหุ้น < 50% ของทุนชำระแล้ว สำหรับงบการเงิน ไตรมาสที่ 1 สิ้นสุดวันที่ 31 มีนาคม 2566	-	-

Sharecode	Effdate	Enddate	หลักทรัพย์ที่เข้าข่ายมาตรการ กำกับการซื้อขาย			หลักทรัพย์ภายใต้เครื่องหมาย C		หลักทรัพย์ภายใต้เครื่องหมาย NC (Non Compliance)	
			Turnover list	Level (**)	หมายเหตุ	Caution : "C"	สาเหตุ	"NC"	สาเหตุ
STARK	19/05/2023	จนกว่าจะ ได้รับการ เปลี่ยนแปลง จาก SET	-	-	-	✓	วันที่ 19/05/2023 ขึ้น เครื่องหมาย C เหตุผล: สำนักงาน ก.ล.ต. แจ้งให้ บริษัทจัดให้มี Special Audit	-	-
KWI	16/08/2023	จนกว่าจะ ได้รับการ เปลี่ยนแปลง จาก SET	-	-	-	✓	วันที่ 16/08/2023 ขึ้น เครื่องหมาย C เหตุผล: ส่วนของผู้ถือหุ้น < 50% ของทุนชำระแล้ว สำหรับงบการเงิน ไตรมาสที่ 2 สิ้นสุดวันที่ 30 มิถุนายน 2566	-	-
ALL	17/08/2023	จนกว่าจะ ได้รับการ เปลี่ยนแปลง จาก SET	-	-	-	✓	วันที่ 17/08/2023 ขึ้น เครื่องหมาย C เหตุผล: ส่วนของผู้ถือหุ้น < 50% ของทุนชำระแล้ว สำหรับงบการเงิน ไตรมาสที่ 2 สิ้นสุดวันที่ 30 มิถุนายน 2566 วันที่ 03/10/2023 เพิ่มเหตุขึ้น เครื่องหมาย C ศาลรับคำฟ้องล้มละลาย	-	-
CMO	26/10/2023	จนกว่าจะ ได้รับการ เปลี่ยนแปลง จาก SET	-	-	-	✓	วันที่ 26/10/2023 ขึ้น เครื่องหมาย C เหตุผล: สำนักงาน ก.ล.ต. แจ้งให้ บริษัทจัดให้มี Special Audit	-	-
JKN	13/11/2023	จนกว่าจะ ได้รับการ เปลี่ยนแปลง จาก SET	-	-	-	✓	วันที่ 13/11/2023 ขึ้น เครื่องหมาย C เหตุผล: ศาลรับคำร้องขอฟื้นฟู กิจการ	-	-
JTS	18/12/2023	05/01/2024	✓	1	-	-	-	-	-
MAX	18/12/2023	26/12/2023	-	-	-	-	-	✓	วันที่ 18/12/2023 ขึ้น เครื่องหมาย NC เหตุผล: ตลาดหลักทรัพย์ ฯ เปิดให้มีการซื้อหรือ ขายเป็นระยะเวลา 7 วันทำ การ ระหว่างวันที่ 18 - 26 ธันวาคม 2566 โดยผู้ ลงทุนต้องซื้อด้วยบัญชี Cash Balance และจะ ดำเนินการเพิกถอน หลักทรัพย์ของ MAX จากการเป็นหลักทรัพย์ จดทะเบียน มีผลตั้งแต่วันที่ 27 ธันวาคม 2566 เป็นต้นไป

หมายเหตุ:

- ที่มา: ตลาดหลักทรัพย์ ( [www.set.or.th](http://www.set.or.th) ) และ สมาคมบริษัทหลักทรัพย์ ( [www.asco.or.th](http://www.asco.or.th) )
  - หุ่นยนต์รายดังกล่าว พร้อมใช้รวมถึงหุ้นในประเทศและในต่างประเทศในเขตเศรษฐกิจพิเศษที่เกี่ยวข้องกับหลักทรัพย์อ้างอิงของไทย (NVDR)
  - หลักทรัพย์ที่มีเครื่องหมาย " ; " เป็น ใบแสดงสิทธิในผลประโยชน์ที่เกิดจากหลักทรัพย์อ้างอิงไทย (Non-Voting Depository Receipt : NVDR)
1. หลักทรัพย์ที่เข้าข่ายมาตรการกำกับการซื้อขาย (Turnover list)  
Level "1" ได้แก่
    - Level 1 หมายถึง ให้ซื้อด้วยถาวรเงินสด 100% ก่อนซื้อ (บัญชี cash balance) และ หักนำหลักทรัพย์ที่กำหนดจำนวนเป็นวงเงินซื้อขาย
    - Level 2 หมายถึง ให้ซื้อด้วยถาวรเงินสด 100% ก่อนซื้อ และ หักนำหลักทรัพย์ที่กำหนดจำนวนเป็นวงเงินซื้อขาย และ หักนำ Net Settlement
    - Level 3 หมายถึง ห้ามซื้อขายชั่วคราว 1 วันทำการ (แอมบิวแนเรจ); เมื่ออนุญาตให้ซื้อขาย ให้ซื้อด้วยถาวรเงินสด 100% ก่อนซื้อ และ หักนำหลักทรัพย์ที่กำหนดจำนวนเป็นวงเงินซื้อขาย และ หักนำ Net Settlement
  2. หลักทรัพย์ภายใต้เครื่องหมาย Caution : "C"  
หลักทรัพย์ที่ถูกขึ้นเครื่องหมาย C จะซื้อด้วยบัญชี Cash Balance (คือ สมาชิกต้องดำเนินการให้ลูกค้าวางเงินสดไว้ล่วงหน้ากับสมาชิกเต็มจำนวนก่อนซื้อหลักทรัพย์นั้น) ตั้งแต่วันที่ขึ้นเครื่องหมายเป็นต้นไป

**ข้อสงวนสิทธิ์:**

ข้อมูลในรายงานนี้เป็นข้อมูลที่มีการเปิดเผยต่อสาธารณะ ซึ่งนักลงทุนสามารถเข้าถึงได้โดยทั่วไป และเป็นข้อมูลที่เชื่อว่าน่าจะเชื่อถือได้ แต่ทั้งนี้ บริษัทหลักทรัพย์ อินโนเวสต์ เอกซ์ จำกัด (“บริษัท”) มิได้ยืนยันหรือรับรองถึงความถูกต้อง หรือสมบูรณ์ของข้อมูลดังกล่าวแต่อย่างใด ความคิดเห็นที่ปรากฏอยู่ในรายงานนี้เป็นเพียงการนำเสนอในมุมมองของบริษัท และเป็นความคิดเห็น ณ วันที่ที่ปรากฏในรายงานเท่านั้น ซึ่งอาจเปลี่ยนแปลงได้ภายหลังวันดังกล่าว โดยบริษัทไม่จำเป็นต้องแจ้งให้สาธารณชน หรือนักลงทุนทราบ รายงานนี้จัดทำขึ้นเพื่อเผยแพร่ข้อมูลให้กับนักลงทุนเท่านั้น บริษัทไม่รับผิดชอบต่อการนำข้อมูลหรือความคิดเห็นใดๆ ไปใช้ในทุกระดับ ดังนั้นนักลงทุนจึงควรใช้ดุลยพินิจในการพิจารณาตัดสินใจก่อนการลงทุน นอกจากนี้ บริษัท และ/หรือ บริษัทในเครือของบริษัทอาจมีส่วนเกี่ยวข้องหรือผลประโยชน์ใดๆ กับบริษัทใดๆ ที่ถูกกล่าวถึงในรายงานนี้ก็ได้

บริษัทหลักทรัพย์ อินโนเวสต์ เอกซ์ จำกัด (“INX”) เป็นบริษัทย่อยที่บริษัท เอคซีบี เอกซ์ จำกัด (มหาชน) (“เอคซีบี เอกซ์”) เป็นผู้ถือหุ้นรายใหญ่แต่เพียงผู้เดียว และธนาคารไทยพาณิชย์ จำกัด (มหาชน) (“ธนาคาร”) เป็นบริษัทย่อยที่เอคซีบี เอกซ์ เป็นผู้ถือหุ้นรายใหญ่ ข้อมูลใด ๆ ที่เกี่ยวข้องกับธนาคารฯ มีวัตถุประสงค์เพื่อใช้ในการเปรียบเทียบเท่านั้น

เอกสารฉบับนี้จัดทำโดย บริษัทหลักทรัพย์ อินโนเวสต์ เอกซ์ จำกัด (INX) ซึ่งมีบริษัท เอคซีบี เอกซ์ จำกัด (มหาชน) (“เอคซีบี เอกซ์”) เป็นผู้ถือหุ้นรายใหญ่ โดยธนาคารไทยพาณิชย์ จำกัด (มหาชน) (“ธนาคาร”) ซึ่งเป็นบริษัทย่อยที่เอคซีบี เอกซ์ เป็นผู้ถือหุ้นรายใหญ่ เป็นที่ปรึกษาทางการเงินสำหรับธุรกรรมใด ๆ ของบริษัท เอคซีบี เคมิคอลส์ จำกัด (มหาชน) ความเห็น ชั่ว บทวิจย บทวิเคราะห์ ราคา ข้อความ การคาดการณ์ การประเมิน และ/หรือ ข้อมูลอื่นที่ระบุในเอกสารฉบับนี้ (“ข้อมูล”) มีวัตถุประสงค์เพื่อใช้เป็นข้อมูลทั่วไปเท่านั้น และไม่อาจตีความได้ว่าเป็นการให้คำแนะนำแก่บุคคลใดๆ หรือเป็นการเสนอซื้อ หรือเสนอขาย หรือชักชวนให้เสนอซื้อหรือเสนอขายหลักทรัพย์ โดย INX และ/หรือกรรมการ พนักงาน และลูกจ้างของ INX ย่อมไม่ได้รับผิดต่อความเสียหายใดๆ ทั้งความเสียหายทางตรง ความเสียหายทางอ้อม ความเสียหายจากการผิดสัญญา หรือความเสียหายอันสืบเนื่อง อันเป็นผลมาจากการใช้หรือการซื้อถือต่อการใช้ข้อมูล ทั้งนี้ รวมถึงแต่ไม่จำกัดเพียงการสูญเสียผลกำไร นักลงทุนพึงใช้ข้อมูลในเอกสารฉบับนี้ประกอบข้อมูลและความเห็นอื่นๆ รวมถึงพิจารณาถึงความเสี่ยงของการตัดสินใจลงทุน ข้อมูลในเอกสารฉบับนี้จัดทำขึ้นจากแหล่งข้อมูล INX เห็นว่าน่าเชื่อถือ โดย INX ไม่รับรองถึงความถูกต้อง สมบูรณ์ และ/หรือ ครบถ้วนของข้อมูลดังกล่าว

เอกสารฉบับนี้จัดทำโดย บริษัทหลักทรัพย์ อินโนเวสต์ เอกซ์ จำกัด (INX) ซึ่งมีบริษัท เอคซีบี เอกซ์ จำกัด (มหาชน) (“เอคซีบี เอกซ์”) เป็นผู้ถือหุ้นรายใหญ่ โดยธนาคารไทยพาณิชย์ จำกัด (มหาชน) (“ธนาคาร”) ซึ่งเป็นบริษัทย่อยที่เอคซีบี เอกซ์ เป็นผู้ถือหุ้นรายใหญ่ เป็นที่ปรึกษาทางการเงินสำหรับธุรกรรมใด ๆ ของบริษัท บีที ธิลค คอร์ปอเรชั่น (มหาชน) (“BTC”) ซึ่งเป็นบริษัทย่อยของบริษัท เบอร์ลี ยูคเกอร์ จำกัด (มหาชน) ความเห็น ชั่ว บทวิจย บทวิเคราะห์ ราคา ข้อความ การคาดการณ์ การประเมิน และ/หรือ ข้อมูลอื่นที่ระบุในเอกสารฉบับนี้ (“ข้อมูล”) มีวัตถุประสงค์เพื่อใช้เป็นข้อมูลทั่วไปเท่านั้น และไม่อาจตีความได้ว่าเป็นการให้คำแนะนำแก่บุคคลใดๆ หรือเป็นการเสนอซื้อ หรือเสนอขาย หรือชักชวนให้เสนอซื้อหรือเสนอขายหลักทรัพย์ โดย INX และ/หรือกรรมการ พนักงาน และลูกจ้างของ INX ย่อมไม่ได้รับผิดต่อความเสียหายใดๆ ทั้งความเสียหายทางตรง ความเสียหายทางอ้อม ความเสียหายจากการผิดสัญญา หรือความเสียหายอันสืบเนื่อง อันเป็นผลมาจากการใช้หรือการซื้อถือต่อการใช้ข้อมูล ทั้งนี้ รวมถึงแต่ไม่จำกัดเพียงการสูญเสียผลกำไร นักลงทุนพึงใช้ข้อมูลในเอกสารฉบับนี้ประกอบข้อมูลและความเห็นอื่นๆ รวมถึงพิจารณาถึงความเสี่ยงของการตัดสินใจลงทุน ข้อมูลในเอกสารฉบับนี้จัดทำขึ้นจากแหล่งข้อมูล INX เห็นว่าน่าเชื่อถือ โดย INX ไม่รับรองถึงความถูกต้อง สมบูรณ์ และ/หรือ ครบถ้วนของข้อมูลดังกล่าว

เอกสารฉบับนี้จัดทำโดย บริษัทหลักทรัพย์ อินโนเวสต์ เอกซ์ จำกัด (“INX”) ซึ่งมีบริษัท เอคซีบี เอกซ์ จำกัด (มหาชน) (“เอคซีบี เอกซ์”) เป็นผู้ถือหุ้นรายใหญ่ โดยธนาคารไทยพาณิชย์ จำกัด (มหาชน) (“ธนาคาร”) ซึ่งเป็นบริษัทย่อยที่เอคซีบี เอกซ์ เป็นผู้ถือหุ้นรายใหญ่ เป็นที่ปรึกษาทางการเงินสำหรับธุรกรรมใด ๆ ของ บริษัท เคออส จำกัด (มหาชน) (“เคออส”) ความเห็น ชั่ว บทวิจย บทวิเคราะห์ ราคา ข้อความ การคาดการณ์ การประเมิน และ/หรือ ข้อมูลอื่นที่ระบุในเอกสารฉบับนี้ (“ข้อมูล”) มีวัตถุประสงค์เพื่อใช้เป็นข้อมูลทั่วไปเท่านั้น และไม่อาจตีความได้ว่าเป็นการให้คำแนะนำแก่บุคคลใดๆ หรือเป็นการเสนอซื้อ หรือเสนอขาย หรือชักชวนให้เสนอซื้อหรือเสนอขายหลักทรัพย์ โดย INX และ/หรือกรรมการ พนักงาน และลูกจ้างของ INX ย่อมไม่ได้รับผิดต่อความเสียหายใดๆ ทั้งความเสียหายทางตรง ความเสียหายทางอ้อม ความเสียหายจากการผิดสัญญา หรือความเสียหายอันสืบเนื่อง อันเป็นผลมาจากการใช้หรือการซื้อถือต่อการใช้ข้อมูล ทั้งนี้ รวมถึงแต่ไม่จำกัดเพียงการสูญเสียผลกำไร นักลงทุนพึงใช้ข้อมูลในเอกสารฉบับนี้ประกอบข้อมูลและความเห็นอื่นๆ รวมถึงพิจารณาถึงความเสี่ยงของการตัดสินใจลงทุน ข้อมูลในเอกสารฉบับนี้จัดทำขึ้นจากแหล่งข้อมูล INX เห็นว่าน่าเชื่อถือ โดย INX ไม่รับรองถึงความถูกต้อง สมบูรณ์ และ/หรือ ครบถ้วนของข้อมูลดังกล่าว

การซื้อขายฟิวเจอร์สและอปชั่น (Futures and Options) มีความเสี่ยงสูงที่อาจก่อให้เกิดขาดทุนอย่างมีนัยสำคัญ จึงไม่เหมาะสมกับบุคคลทุกคน ทั้งนี้ ก่อนการตัดสินใจซื้อขายฟิวเจอร์สและอปชั่น ท่านควรพิจารณาถึงฐานะทางการเงิน วัตถุประสงค์ในการลงทุน ประสบการณ์ในการลงทุนของท่าน ตลอดจนความเสี่ยงที่ท่านสามารถยอมรับได้อย่างรอบคอบ เนื่องจากมีความเป็นไปได้ที่ท่านอาจสูญเสียเงินลงทุนมากกว่าเงินลงทุนเริ่มแรก ท่านควรพิจารณาถึงความเสี่ยงทั้งหมดที่อาจเกิดขึ้นจากการซื้อขายฟิวเจอร์สและอปชั่น และท่านควรตัดสินใจลงทุนด้วยตนเอง และ/หรือ ในกรณีที่มีข้อสงสัย ท่านควรขอคำแนะนำจากที่ปรึกษาทางการลงทุน

เอกสารฉบับนี้จัดทำส่งให้กับเฉพาะบุคคลที่กำหนด (intended recipient) เท่านั้น และห้ามมิให้ผู้ใดนำข้อมูลในเอกสารฉบับนี้ไปทำซ้ำ ส่งต่อ เผยแพร่ ขาย จำหน่าย คัดลอก นำออกแสดง หรือนำไปเผยแพร่ทางประโยชน์ในเชิงพาณิชย์ ไม่ว่าด้วยวิธีการใด ๆ โดยไม่ได้รับอนุญาตเป็นลายลักษณ์อักษรจาก INX เป็นการล่วงหน้า

©สงวนลิขสิทธิ์ 2565 บริษัทหลักทรัพย์ อินโนเวสต์ เอกซ์ จำกัด

**CG Rating 2023 Companies with CG Rating**

**Companies with Excellent CG Scoring**

7UP, AAV, ABM, ACE, ACG, ADB, ADD, ADVANC, AEONTS, AF, AGE, AH, AHC, AIRA, AIT, AJ, AKP, AKR, ALLA, ALT, AMA, AMARIN, AMATA, AMATAV, ANAN, AOT, AP, APCO, APCS, ARIP, ARROW, ASEFA, ASK, ASP, ASW, ATP30, AUCTION, AWC, AYUD, B, BA, BAFS, BAM, BANPU, BAY, BBGI, BBIK, BBL, BC, BCH, BCP, BCPG, BDMS, BEC, BEM, BEYOND, BGC, BGRIM, BH, BIZ, BJC, BJCHI, BKI, BLA, BOL, BPP, BRI, BROOK, BRR, BTS, BTW, BWG, BYD, CBG, CENTEL, CFRESH, CHASE, CHEWA, CHG, CHOW, CIMBT, CIVIL, CK, CKP, CM, CNT, COLOR, COM7, COTTO, CPALL, CPAXT, CPF, CPI, CPL, CPN, CPW, CRC, CRD, CSC, CSS, CV, DCC, DDD, DELTA, DEMCO, DMT, DOHOME, DRT, DUSIT, EA, EASTW, ECF, ECL, EE, EGCO, EPG, ERW, ETC, ETE, FE, FLOYD, FN, FPI, FPT, FSX, FVC, GBX, GC, GCAP, GENCO, GFPT, GGC, GLAND, GLOBAL, GPSC, GRAMMY, GULF, GUNKUL, HANA, HARN, HENG, HMPRO, HPT, HTC, ICC, ICHI, ICN, III, ILINK, ILM, IMH, IND, INET, INTUCH, IP, IRC, IRPC, ITC, ITEL, IVL, JAS, JTS, KBANK, KCC, KCE, KEX, KKP, KSL, KTB, KTC, KTMS, KUMWEL, KUN, LALIN, LANNA, LH, LHFG, LIT, LOXLEY, LPN, LRH, LST, M, MAJOR, MALEE, MATCH, MBK, MC, M-CHAI, MCOT, MEGA, MFC, MFEC, MILL, MINT, MONO, MOONG, MSC, MST, MTC, MTI, NC, NCH, NCL, NDR, NER, NKI, NOBLE, NRF, NTV, NVD, NWR, NYT, OCC, OISHI<sup>1</sup>, ONEE, OR, ORI, OSP, OTO, PAP, PATO, PB, PCSGH, PDG, PDJ, PG, PHOL, PIMO, PJW, PLANB, PLAT, PLUS, PM, POLY, PORT, PPP, PPS, PR9, PRG, PRINC, PRM, PRTR, PSH, PSL, PT, PTC, PTT, PTTEP, PTTGC, Q-CON, QH, QTC, RATCH, RBF, RPH, RS, RT, S, S&J, SA, SABINA, SAK, SAMART, SAMTEL, SAPPE, SAT, SBNEXT, SC, SCB, SCC, SCCC, SCG, SCGP, SCM, SDC, SEAFSCO, SEAOL, SECURE, SELIC, SENA, SENX, SFP<sup>2</sup>, SFT, SGC, SGF, SGP, SHR, SICT, SIRI, SIS, SITHAI, SJWD, SKR, SM, SMPC, SMT, SNC, SNNP, SNP, SO, SPALI, SPC, SPCG, SPI, SPRC, SR, SSC, SSF, SSSC, STA, STC, STEC, STGT, STI, SUC, SUN, SUSCO, SUTHA, SVI, SVT, SYMC, SYNEX, SYNTEC, TACC, TAE, TCAP, TCMC, TEAMG, TEGH, TFG, TFMAMA, TGE, TGH, THANA, THANI, THCOM, THIP, THRE, THREL, TIDLOR, TIPH, TISCO, TK, TKN, TKS, TKT, TLI, TM, TMC, TMD, TMT, TNDT, TNITY, TNL, TNR, TOA, TOG, TOP, TPBI, TPCS, TPIPL, TPIPP, TPS, TQM, TRT, TRUE, TRV, TSC, TSTE, TSTH, TTA, TTCL, TTW, TURTLE, TVDH, TVH, TVO, TVT, TWPC, UAC, UBE, UBIS, UKEM, UP, UPF, UPOIC, UV, VCOM, VGI, VIBHA, VIH, VL, WACOAL, WGE, WHA, WHAUP, WICE, WINMED, WINNER, XPG, YUASA, ZEN

**Companies with Very Good CG Scoring**

2S, A5, AAI, AIE, ALUCON, AMR, APURE, ARIN, AS, ASIA, ASIAN, ASIMAR, ASN, AURA, BR, BSBM, BTG, CEN, CGH, CH, CHIC, CI, CIG, CMC, COMAN, CSP, DOD, DPAINT, DV8, EFORL, EKH, ESSO, ESTAR, EVER, FORTH, FSMART, FTI, GEL, GPI, HEALTH, HUMAN, IFS, INSET, IT, J, JCKH, JDF, JKN, JMART, JUBILE, K, KCAR, KGI, KIAT, KISS, KK, KTIS, KWC, KWM, LDC, LEO, LHK, MACO, METCO, MICRO, MK, MVP, NCAP, NOVA, NTSC, PACO, PIN, PQS, PREB, PRI, PRIME, PROEN, PROS, PROUD, PSTC, PTECH, PYLON, RCL, SALEE, SANKO, SCI, SCN, SE, SE-ED, SFLEX, SINGER, SKN, SONIC, SORKON, SPVI, SSP, SST, STANLY, STP, SUPER, SVOA, SWC, TCC, TEKA, TFM, TMILL, TNP, TPLAS, TPOLY, TRC, TRU, TRUBB, TSE, VRANDA, WAVE, WFX, WIJK, WIN, WP, XO

**Companies with Good CG Scoring**

24CS, AMANAH, AMARC, AMC, APP, ASAP, BCT, BE8, BIG, BIOTEC, BLESS, BSM, BVG, CAZ, CCET, CHARAN, CHAYO, CHOTI, CITY, CMAN, CMR, CRANE, CWT, DHOUSE, DTCENT, EASON, FNS, FTE, GIFT, GUS, GTB, GTV, GYT, HL, HTECH, HYDRO, IIG, INGRS, INSURE, IRCP, ITD, ITNS, JCK, JMT, JR, JSP, KBS, KGEN, KJL, L&E, LEE, MASTER, MBAX, MEB, MENA, META, MGT, MITSIB, MJD, MOSHI, MUD, NATION, NNCL, NPK, NSL, NV, OGC, PAF, PCC, PEACE, PICO, PK, PL, PLANET, PLE, PMTA, PPM, PRAKIT, PRAPAT, PRECHA, PRIN, PSG, RABBIT, READY, RJH, RSP, RWI, S11, SAAM, SAF, SAMCO, SAWAD, SCAP, SCP, SIAM, SKE, SKY, SMART, SMD, SMIT, SOLAR, SPA, STECH, STPI, SVR, TC, TCCC<sup>3</sup>, TEAM, TFI, TIGER, TITLE, TKC, TMI, TNH, TPA, TPAC, TRITN, UBA, UMI, UMS, UTP, VARO, VPO, W, WARRIX, WORK, WPH, YONG, ZIGA

**Corporate Governance Report**

The material contained in this publication is for general information only and is not intended as advice on any of the matters discussed herein. Readers and others should perform their own independent analysis as to the accuracy or completeness or legality of such information. The Thai Institute of Directors, its officers, the authors and editor make no representation or warranty as to the accuracy, completeness or legality of any of the information contained herein. By accepting this document, each recipient agrees that the Thai Institute of Directors Association, its officers, the authors and editor shall not have any liability for any information contained in, or for any omission from, this publication.

The survey result is as of the date appearing in the Corporate Governance Report of Thai Listed Companies. As a result, the survey result may be changed after that date. InnovestX Securities Company Limited does not conform nor certify the accuracy of such survey result.

To recognize well performers, the list of companies attaining "Good", "Very Good" and "Excellent" levels of recognition (Not including listed companies qualified in the "no announcement of the results" clause from 1 January 2022 to 31 October 2023) is publicized.

<sup>1</sup>OISHI was voluntarily delisted from the Stock Exchange of Thailand, effectively on September 6, 2023

<sup>2</sup>SFP was voluntarily delisted from the Stock Exchange of Thailand, effectively on July 19, 2023

<sup>3</sup>TCCC was voluntarily delisted from the Stock Exchange of Thailand effectively on August 25, 2023

**Anti-corruption Progress Indicator**

**Certified (ได้คุ้มครอง)**

2S, 7UP, AAI, ADVANC, AF, AH, AI, AIE, AIRA, AJ, AKP, AMA, AMANAH, AMATA, AMATAV, AP, APCO, AS, ASIAN, ASK, ASP, AWC, AYUD, B, BAFS, BAM, BANPU, BAY, BBGI, BBL, BCH, BCP, BCPG, BE8, BEC, BEYOND, BGC, BGRIM, BKI, BLA, BPP, BROOK, BRR, BSBM, BTS, BWG, CEN, CENTEL, CFRESH, CGH, CHEWA, CHOTI, CHOW, CIG, CIMBT, CM, CMC, COM7, COTTO, CPALL, CPAXT, CPF, CPI, CPL, CPN, CPW, CRC, CSC, DCC, DELTA, DEMCO, DIMET, DOHOME, DRT, DUSIT, EA, EASTW, ECF, EGCO, EP, EPG, ERW, ESTAR, ETC, ETE, FNS, FPI, FPT, FSMART, FTE, GBX, GC, GCAP, GEL, GFPT, GGC, GJS, GPI, GPSC, GSTEEL, GULF, GUNKUL, HANA, HARN, HENG, HMPRO, HTC, ICC, ICHI, IFS, III, ILINK, ILM, INET, INOX, INSURE, INTUCH, IRPC, ITEL, IVL, JAS, JKN, JR, JTS, KASET, KBANK, KBS, KCAR, KCC, KCE, KGEN, KGI, KKP, KSL, KTB, KTC, L&E, LANNA, LHFG, LHK, LPN, LRH, M, MAJOR, MALEE, MATCH, MBAX, MBK, MC, MCOT, META, MFC, MFEC, MILL, MINT, MONO, MOONG, MSC, MST, MTC, MTI, NATION, NCAP, NEP, NKI, NOBLE, NRF, NWR, OCC, OGC, OR, ORI, PAP, PATO, PB, PCSGH, PDG, PDJ, PG, PHOL, PIMO, PK, PL, PLANB, PLANET, PLAT, PM, PPP, PPPM, PPS, PR9, PRG, PRINC, PRM, PROS, PSH, PSL, PSTC, PT, PTECH, PTG, PTT, PTTEP, PTTGC, PYLON, Q-CON, QH, QLT, QTC, RABBIT, RATCH, RML, RS, RWI, S&J, SAAM, SABINA, SAK, SAPPE, SAT, SC, SCC, SCCC, SCG, SCGP, SCM, SCN, SEAOL, SE-ED, SELIC, SENA, SGC, SGP, SIRI, SITHAI, SKR, SMIT, SMK, SMPC, SNC, SNP, SORKON, SPACK, SPALI, SPC, SPI, SPRC, SRICHA, SSF, SSP, SSSC, SST, STA, STGT, STOWER, SUSCO, SVI, SYMC, SYNTEC, TAE, TAKUNI, TASCO, TCAP, TCMC, TFG, TFI, TFMAMA, TGE, TGH, THANI, THCOM, THIP, THRE, THREL, TIDLOR, TIPCO, TISCO, TKS, TKT, TMD, TMILL, TMT, TNITY, TNL, TNP, TNR, TOG, TOP, TOPP, TPA, TPCS, TRT, TRU, TSC, TSI, TSTE, TSTH, TTA, TTB, TTCL, TU, TVDH, TVO, TWPC, UBE, UBIS, UEC, UKEM, UOBKH, UV, VCOM, VGI, VIH, WACOAL, WHA, WHAUP, WICE, WIJK, XO, YUASA, ZEN, ZIGA

**Declared (ประกาศเจตนารมณ์)**

ACE, ADB, ALT, AMC, ASW, BLAND, BTG, BYD, CAZ, CBG, CV, DEXON, DMT, EKH, FSX, GLOBAL, GREEN, ICN, IHL, ITC, J, JMART, JMT, LEO, LH, MENA, MITSIB, MODERN, NER, NEX, OSP, OTO, PLUS, POLY, PQS, PRIME, PROEN, PRTR, RBF, RT, SA, SANKO, SCB, SENX, SFLEX, SIS, SKE, SM, SVOA, TBN, TEGH, TIPH, TKN, TPAC, TPLAS, TQM, TRUE, W, WPH, XPG

**N/A**

24CS, 3K-BAT, A, A5, AAV, ABM, ACAP, ACC, ACG, ADD, AEONTS, AFC, AGE, AHC, AIT, AJA, AKR, AKS, ALL, ALLA, ALPHAX, ALUCON, AMARC, AMARIN, AMR, ANAN, ANI, AOT, APCO, APEX, APP, APURE, AQUA, ARIN, ARIP, ARROW, ASAP, ASEFA, ASIA, ASIMAR, ASN, ATP30, AU, AUCTION, AURA, B52, BA, BBIK, BC, BCT, BDMS, BEAUTY, BEM, BGT, BH, BIG, BIOTEC, BIS, BIZ, BJC, BJCHI, BKD, BLC, BLESS, BLISS, BM, BOL, BR, BRI, BROCK, BSM, BSRC, BTNC, BTW, BUI, BVG, CCET, CCP, CEYE, CGD, CH, CHARAN, CHASE, CHAYO, CHG, CHIC, CHO, CI, CITY, CIVIL, CK, CKP, CMAN, CMO, CMR, CNT, COCOCO, COLOR, COMAN, CPANEL, CPH, CPR, CPT, CRANE, CRD, CSP, CSR, CSS, CTW, CWT, D, DCON, DDD, DHOUSE, DITTO, DOD, DPAINT, DTCENT, DTCI, DV8, EASON, ECL, EE, EFORL, EMC, ETL, EVER, F&D, FANCY, FE, FLOYD, FMT, FN, FORTH, FTI, FVC, GABLE, GENCO, GFC, GIFT, GL, GLAND, GLOCON, GLORY, GRAMMY, GRAND, GSC, GTB, GTV, HEALTH, HFT, HL, HPT, HTECH, HUMAN, HYDRO, I2, IFEC, IIG, IMH, IND, INGRS, INSET, IP, IRC, IRCP, IT, ITD, ITNS, ITTHI, JAK, JCK, JCKH, JCT, JDF, JPARK, JSP, JUBILE, K, KAMART, KC, KCG, KCM, KDH, KEX, KIAT, KISS, KJL, KK, KKC, KLINIQ, KOOL, KTIS, KTMS, KUMWEL, KUN, KWC, KWI, KWM, KYE, LALIN, LDC, LEE, LIT, LOXLEY, LPH, LST, MACO, MANRIN, MASTER, MATI, MAX, MCA, M-CHAI, MCS, MDX, MEB, MEGA, METCO, MGC, MGI, MGT, MICRO, MIDA, MJD, MK, ML, MORE, MOSHI, MTW, MUD, MVP, NAM, NC, NCH, NCL, NDR, NETBAY, NEW, NEWS, NFC, NNCL, NOK, NOVA, NPK, NSL, NTSC, NTV, NUSA, NV, NVD, NYT, OHTL, ONEE, ORN, PACE, PACO, PAF, PCC, PEACE, PERM, PF, PHG, PICO, PIN, PJW, PLE, PLT, PMTA, POLAR, POMPUI, PORT, POST, PPM, PRAKIT, PRAPAT, PRECHA, PRI, PRIN, PRO, PROUD, PSG, PSP, PTC, PTL, RAM, RCL, READY, RICHY, RUJ, ROCK, ROH, ROJNA, RP, RPC, RPH, RSP, S, S11, SABUY, SAF, SAFARI, SAFE, SALEE, SAM, SAMART, SAMCO, SAMTEL, SAUCE, SAV, SAWAD, SAWANG, SBNEXT, SCAP, SCGD, SCI, SCL, SCP, SDC, SE, SEAFSCO, SECURE, SFT, SGF, SHANG, SHR, SIAM, SICT, SIMAT, SINGER, SINO, SISB, SJWD, SK, SKN, SKY, SLM, SLP, SMART, SMD, SMT, SNNP, SO, SOLAR, SONIC, SPA, SPCG, SPG, SPVI, SQ, SR, SRS, SSC, SSS, STANLY, STARK, STC, STEC, STECH, STHAI, STI, STP, STPI, SUN, SUN, SUPER, SUTHA, SVR, SVT, SWC, SYNEX, TACC, TAN, TAPAC, TC, TCC, TCJ, TCOAT, TEAM, TEAMG, TEKA, TFM, TGPRO, TH, THAI, THANA, THE, THG, THMUI, TIGER, TITLE, TK, TKC, TLI, TM, TMC, TMI, TMW, TNDT, TNH, TNPC, TOA, TPBI, TPCH, TPIPL, TPIPP, TPL, TPOLY, TPP, TPS, TQR, TR, TRC, TRITN, TRP, TRUBB, TRV, TSE, TTI, TTT, TTW, TURTLE, TVH, TVT, TWP, TWZ, TYCN, UAC, UBA, UMI, UMS, UNIQ, UP, UPF, UPOIC, UREKA, UTP, UVAN, VARO, VIBHA, VL, VNG, VPO, VRANDA, WARRIX, WAVE, WFX, WGE, WIN, WINDOW, WINMED, WINNER, WORK, WORLD, WP, YGG, YONG, ZAA

**Explanations**

Companies participating in Thailand's Private Sector Collective Action Coalition Against Corruption programme (Thai CAC) under Thai Institute of Directors (as of November 1, 2023) are categorised into: companies that have declared their intention to join CAC, and companies certified by CAC.